

ΕΒΔΟΜΑΔΙΑΙΟ ΔΕΛΤΙΟ ΕΠΙΣΚΟΠΗΣΗΣ ΤΙΜΩΝ ΚΑΥΣΙΜΩΝ

Παρασκευή, 02 ΔΕΚΕΜΒΡΙΟΥ 2016

1. Τιμές Παρατηρητηρίου Υγρών Καυσίμων

Οι λιανικές τιμές των υγρών καυσίμων (αμόλυβδη 95 οκτ., σούπερ αμόλυβδη 100 οκτ., σούπερ LRP, πετρέλαιο κίνησης και υγραέριο κίνησης) αναρτώνται αναλυτικά στην ιστοσελίδα του Παρατηρητηρίου Τιμών Υγρών Καυσίμων του Υπουργείου Ανάπτυξης και Ανταγωνιστικότητας www.fuelprices.gr, όπου παρουσιάζονται καθημερινά οι ελάχιστες, μέσες και μέγιστες τιμές σε όλους τους Νομούς της χώρας.

Μέσες τιμές λιανικής πώλησης καυσίμων για όλη την Ελλάδα

Παρασκευή, 02 ΔΕΚΕΜΒΡΙΟΥ 2016

Προϊόν	Μέση Τιμή
Αμόλυβδη 95 οκτ.	1,434
Αμόλυβδη 100 οκτ.	1,633
Super	1,580
Diesel Κίνησης	1,131
Diesel Θέρμανσης Κατ'οίκον	0,917
Υγραέριο κίνησης (Autogas)	0,702

* Η μέση τιμή πανελλαδικά υπολογίζεται από τον σταθμισμένο μέσο όρο με βάση τους όγκους πωλήσεων ανά τύπο καυσίμου ανά νομό.

** Δεν καταγράφεται κατανάλωση στο πετρέλαιο θέρμανσης για τη χρονική περίοδο 30/4 έως 15/10 κάθε έτους.

Στον παρακάτω πίνακα παρουσιάζονται οι μέσες τιμές λιανικής των υγρών καυσίμων ανά Νομό.

**Μέσες τιμές λιανικής πώλησης καυσίμων ανά νομό
Παρασκευή, 02 ΔΕΚΕΜΒΡΙΟΥ 2016**

ΝΟΜΟΣ	Αμόλυβδη 95 οκτ.	Αμόλυβδη 100 οκτ.	Super	Diesel Κίνησης	Diesel Θέρμανσης Κατ'οίκον	Υγραέριο κίνησης (Autogas)
ΝΟΜΟΣ ΑΤΤΙΚΗΣ	1,412	1,617	1,552	1,106	0,902	0,669
ΝΟΜΟΣ ΑΙΤΩΛΙΑΣ ΚΑΙ ΑΚΑΡΝΑΝΙΑΣ	1,450	1,656	1,570	1,142	0,943	0,724
ΝΟΜΟΣ ΑΡΓΟΛΙΔΟΣ	1,434	1,597	1,564	1,115	0,918	0,689
ΝΟΜΟΣ ΑΡΚΑΔΙΑΣ	1,463	1,653	1,780	1,148	0,928	0,718
ΝΟΜΟΣ ΑΡΤΗΣ	1,421	1,590		1,126	0,919	0,729
ΝΟΜΟΣ ΑΧΑΪΑΣ	1,425	1,639	1,662	1,121	0,919	0,702
ΝΟΜΟΣ ΒΟΙΩΤΙΑΣ	1,434	1,667	1,520	1,131	0,913	0,692
ΝΟΜΟΣ ΓΡΕΒΕΝΩΝ	1,470	1,702		1,159	0,935	0,717
ΝΟΜΟΣ ΔΡΑΜΑΣ	1,401	1,608		1,106	0,893	0,721
ΝΟΜΟΣ ΔΩΔΕΚΑΝΗΣΟΥ	1,572	1,779	1,670	1,214	0,995	
ΝΟΜΟΣ ΕΒΡΟΥ	1,464	1,646		1,149	0,918	0,727
ΝΟΜΟΣ ΕΥΒΟΙΑΣ	1,437	1,628	1,581	1,132	0,917	0,697
ΝΟΜΟΣ ΕΥΡΥΤΑΝΙΑΣ	1,522	1,764	1,685	1,208	0,991	0,729
ΝΟΜΟΣ ΖΑΚΥΝΘΟΥ	1,447	1,594		1,136	0,945	0,864
ΝΟΜΟΣ ΗΛΕΙΑΣ	1,442	1,620	1,535	1,122	0,913	0,693
ΝΟΜΟΣ ΗΜΑΘΙΑΣ	1,409	1,587		1,107	0,907	0,671
ΝΟΜΟΣ ΗΡΑΚΛΕΙΟΥ	1,505	1,679		1,178	0,918	0,787
ΝΟΜΟΣ ΘΕΣΠΡΩΤΙΑΣ	1,460	1,676		1,154	0,934	0,714
ΝΟΜΟΣ ΘΕΣΣΑΛΟΝΙΚΗΣ	1,410	1,602		1,104	0,904	0,709
ΝΟΜΟΣ ΙΩΑΝΝΙΝΩΝ	1,426	1,749	1,551	1,140	0,913	0,673
ΝΟΜΟΣ ΚΑΒΑΛΑΣ	1,449	1,653		1,140	0,921	0,707
ΝΟΜΟΣ ΚΑΡΔΙΤΣΗΣ	1,430	1,621		1,122	0,918	0,689
ΝΟΜΟΣ ΚΑΣΤΟΡΙΑΣ	1,459	1,660		1,152	0,941	0,703
ΝΟΜΟΣ ΚΕΡΚΥΡΑΣ	1,469	1,674		1,159	0,972	0,820
ΝΟΜΟΣ ΚΕΦΑΛΛΗΝΙΑΣ	1,524	1,691		1,183	0,964	0,850
ΝΟΜΟΣ ΚΙΛΚΙΣ	1,426	1,729		1,110	0,888	0,714
ΝΟΜΟΣ ΚΟΖΑΝΗΣ	1,434	1,608		1,135	0,913	0,669
ΝΟΜΟΣ ΚΟΡΙΝΘΙΑΣ	1,429	1,637	1,565	1,128	0,914	0,699
ΝΟΜΟΣ ΚΥΚΛΑΔΩΝ	1,667	1,831	1,555	1,301	1,047	0,841
ΝΟΜΟΣ ΛΑΚΩΝΙΑΣ	1,444	1,650	1,324	1,131	0,938	0,738
ΝΟΜΟΣ ΛΑΡΙΣΗΣ	1,426	1,631		1,117	0,917	0,686
ΝΟΜΟΣ ΛΑΣΙΘΙΟΥ	1,503	1,698		1,173	0,952	0,786
ΝΟΜΟΣ ΛΕΣΒΟΥ	1,483	1,675		1,174	1,015	0,769
ΝΟΜΟΣ ΛΕΥΚΑΔΟΣ	1,476	1,659	1,510	1,152	0,924	0,687
ΝΟΜΟΣ ΜΑΓΝΗΣΙΑΣ	1,466	1,649		1,159	0,940	0,706
ΝΟΜΟΣ ΜΕΣΣΗΝΙΑΣ	1,451	1,649	1,570	1,127	0,946	0,702
ΝΟΜΟΣ ΞΑΝΘΗΣ	1,423	1,622		1,106	0,899	0,728
ΝΟΜΟΣ ΠΕΛΛΗΣ	1,423	1,585		1,115	0,916	0,671
ΝΟΜΟΣ ΠΙΕΡΙΑΣ	1,422	1,623		1,106	0,894	0,698
ΝΟΜΟΣ ΠΡΕΒΕΖΗΣ	1,432	1,602		1,121	0,917	0,681
ΝΟΜΟΣ ΡΕΘΥΜΝΗΣ	1,496	1,690		1,178	0,962	0,785
ΝΟΜΟΣ ΡΟΔΟΠΗΣ	1,433	1,584		1,118	0,909	0,712
ΝΟΜΟΣ ΣΑΜΟΥ	1,555	1,702		1,210	1,045	0,798
ΝΟΜΟΣ ΣΕΡΡΩΝ	1,416	1,587		1,098	0,894	0,700
ΝΟΜΟΣ ΤΡΙΚΑΛΩΝ	1,441	1,628		1,145	0,901	0,672
ΝΟΜΟΣ ΦΘΙΩΤΙΔΟΣ	1,439	1,682	1,506	1,125	0,934	0,725
ΝΟΜΟΣ ΦΛΩΡΙΝΗΣ	1,438	1,668	1,109	1,131	0,903	0,720
ΝΟΜΟΣ ΦΩΚΙΔΟΣ	1,474	1,673	1,570	1,160	0,965	0,747
ΝΟΜΟΣ ΧΑΛΚΙΔΙΚΗΣ	1,454	1,651		1,138	0,910	0,714
ΝΟΜΟΣ ΧΑΝΙΩΝ	1,475	1,695		1,172	0,937	0,804
ΝΟΜΟΣ ΧΙΟΥ	1,496	1,694	1,869	1,139	0,936	

2. Απλή Αμόλυβδη Βενζίνη 95 οκτανίων

2. α. Διαμόρφωση τιμής

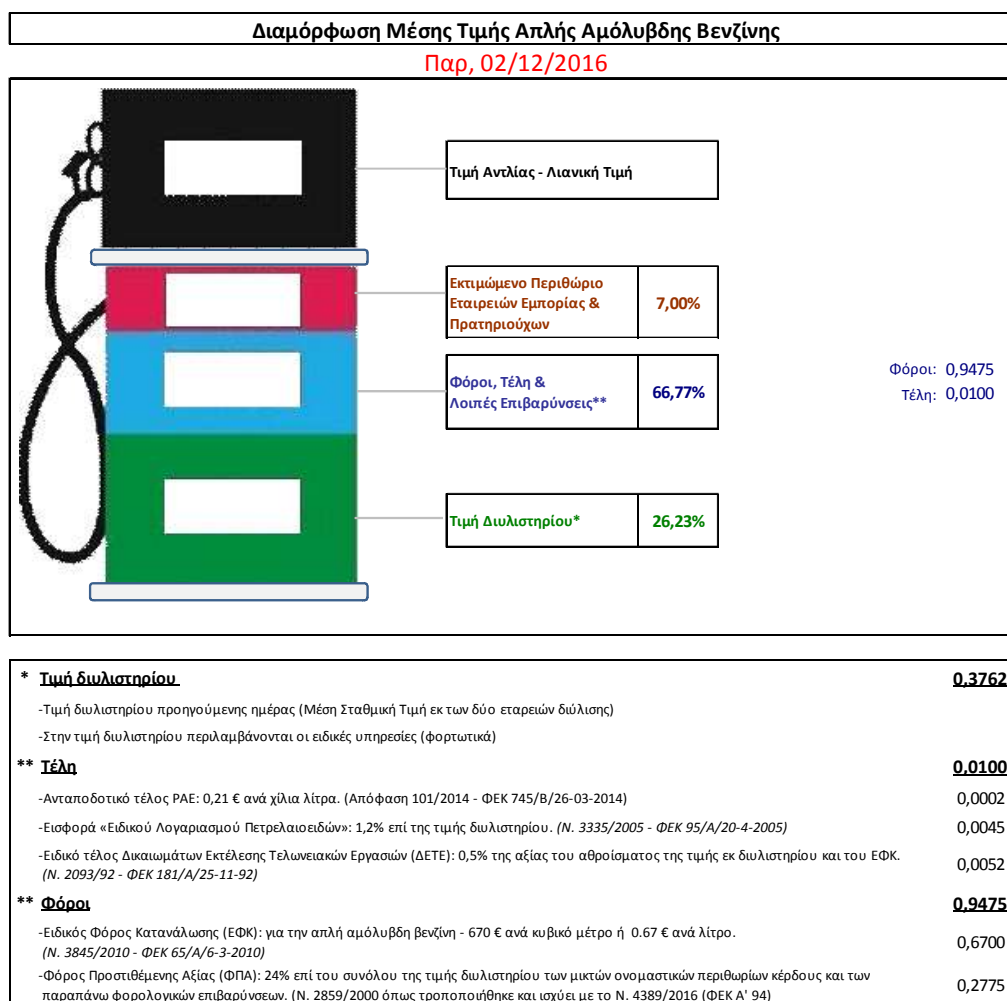
Η τιμή διυλιστηρίου της απλής αμόλυβδης βενζίνης 95 οκτανίων για την Πέμπτη 01/12/2016 διαμορφώθηκε στα 0,3762€ ανά λίτρο. Σε σχέση με την τιμή διυλιστηρίου της προηγούμενης εβδομάδας (24/11/2016) σημειώθηκε μείωση κατά 0,004 ανά λίτρο (0,4 λεπτά).

Οι φόροι, τα τέλη και οι λοιπές επιβαρύνσεις αντιστοιχούν σε 0,9575 € ανά λίτρο.

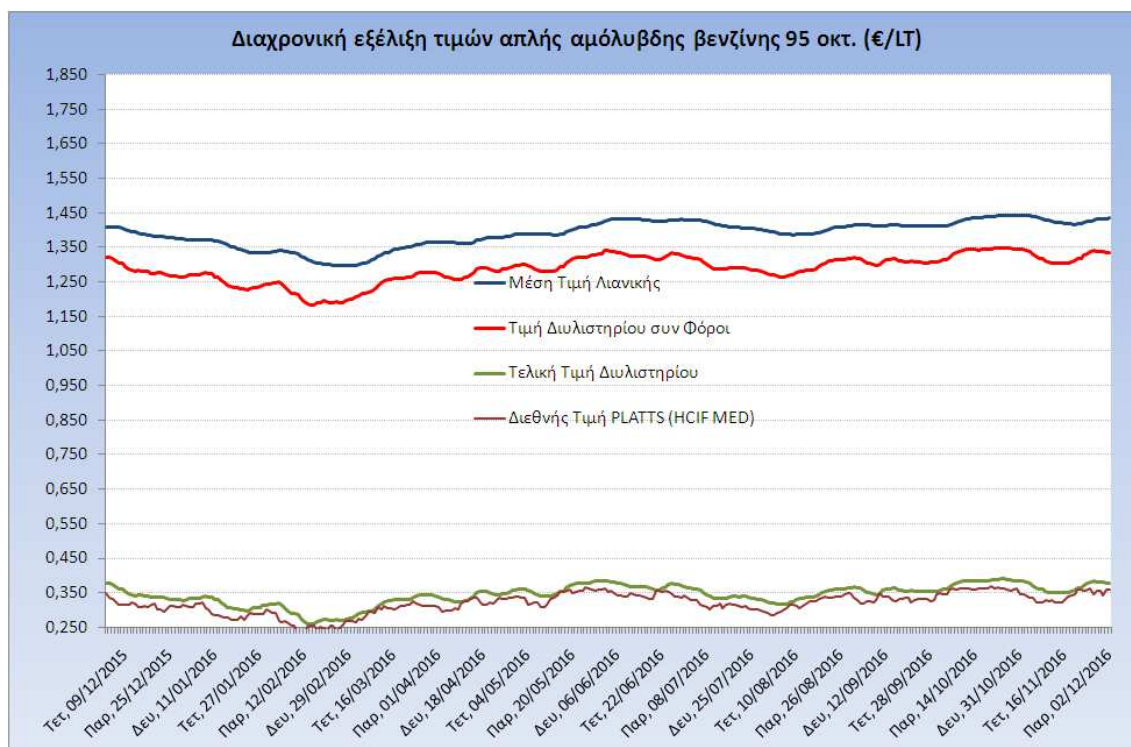
Η μέση τιμή λιανικής της απλής αμόλυβδης βενζίνης 95 οκτανίων για την Παρασκευή 02/12/2016 διαμορφώθηκε στα 1,4340€ ανά λίτρο. Σε σχέση με την τιμή της προηγούμενης εβδομάδας (25/11/2016) σημειώθηκε αύξηση κατά 0,007 € ανά λίτρο (0,7 λεπτά).

Το εκτιμώμενο περιθώριο των πρατηριούχων και των εταιρειών εμπορίας υπολογίζεται κατά μέσο όρο στα 0,1003€ ανά λίτρο (10,03 λεπτά).

Η τελική τιμή λιανικής διαμορφώνεται από την τιμή διυλιστηρίου κατά 26,23%, από τους φόρους (σταθερούς και μεταβλητούς) κατά 66,77%, και από τα εκτιμώμενα περιθώρια των εταιρειών εμπορίας, των μεταφορέων υγρών καυσίμων και των πρατηρίων κατά 7,00% (βλ. παρακάτω πίνακα).



Η εξέλιξη των διεθνών τιμών Platts (HCIF/MED), των τιμών διωλιστηρίου και των τιμών λιανικής της απλής αμόλυβδη βενζίνη 95 οκτ., καθώς και των αντίστοιχων ενδεικτικών περιθωρίων εμπορίας για το διάστημα των τελευταίων 12 μηνών παρουσιάζονται στο ακόλουθο διάγραμμα:



2. β. Χονδρική Τιμή Πώλησης

Ο μέσος όρος της χονδρικής τιμής πώλησης της απλής αμόλυβδη βενζίνης 95 οκτανίων από τις εταιρείες εμπορίας πετρελαιοειδών για την Παρασκευή 02/12/2016 ήταν 1,363 € ανά λίτρο.

Αναλυτικά, οι μέσες κατώτατες και ανώτατες τιμές χονδρικής, καθώς και η μέση τιμή ανά νομό παρουσιάζονται στον επόμενο πίνακα:

Μέσες Τιμές Χονδρικής Πώλησης Απλής Αμόλυβδη Βενζίνης ανά Νομό Παρασκευή, 02 ΔΕΚΕΜΒΡΙΟΥ 2016

ΝΟΜΟΣ	ΜΕΣΗ ΚΑΤΩΤΑΤΗ ΜΕ ΦΠΑ	ΜΕΣΗ ΑΝΩΤΑΤΗ ΜΕ ΦΠΑ	ΜΕΣΗ ΤΙΜΗ ΜΕ ΦΠΑ
ΝΟΜΟΣ ΑΙΤΩΛΙΑΣ ΚΑΙ ΑΚΑΡΝΑΝΙΑΣ	1,323	1,390	1,357
ΝΟΜΟΣ ΑΡΓΟΛΙΔΟΣ	1,341	1,376	1,358
ΝΟΜΟΣ ΑΡΚΑΔΙΑΣ	1,326	1,372	1,349
ΝΟΜΟΣ ΑΡΤΗΣ	1,342	1,385	1,363
ΝΟΜΟΣ ΑΤΤΙΚΗΣ	1,313	1,416	1,365
ΝΟΜΟΣ ΑΧΑΪΑΣ	1,326	1,370	1,348
ΝΟΜΟΣ ΒΟΙΩΤΙΑΣ	1,332	1,380	1,356
ΝΟΜΟΣ ΓΡΕΒΕΝΩΝ	1,375	1,376	1,376
ΝΟΜΟΣ ΔΡΑΜΑΣ	1,332	1,387	1,360
ΝΟΜΟΣ ΔΩΔΕΚΑΝΗΣΟΥ	1,337	1,408	1,372
ΝΟΜΟΣ ΕΒΡΟΥ	1,354	1,406	1,380
ΝΟΜΟΣ ΕΥΒΟΙΑΣ	1,332	1,379	1,355

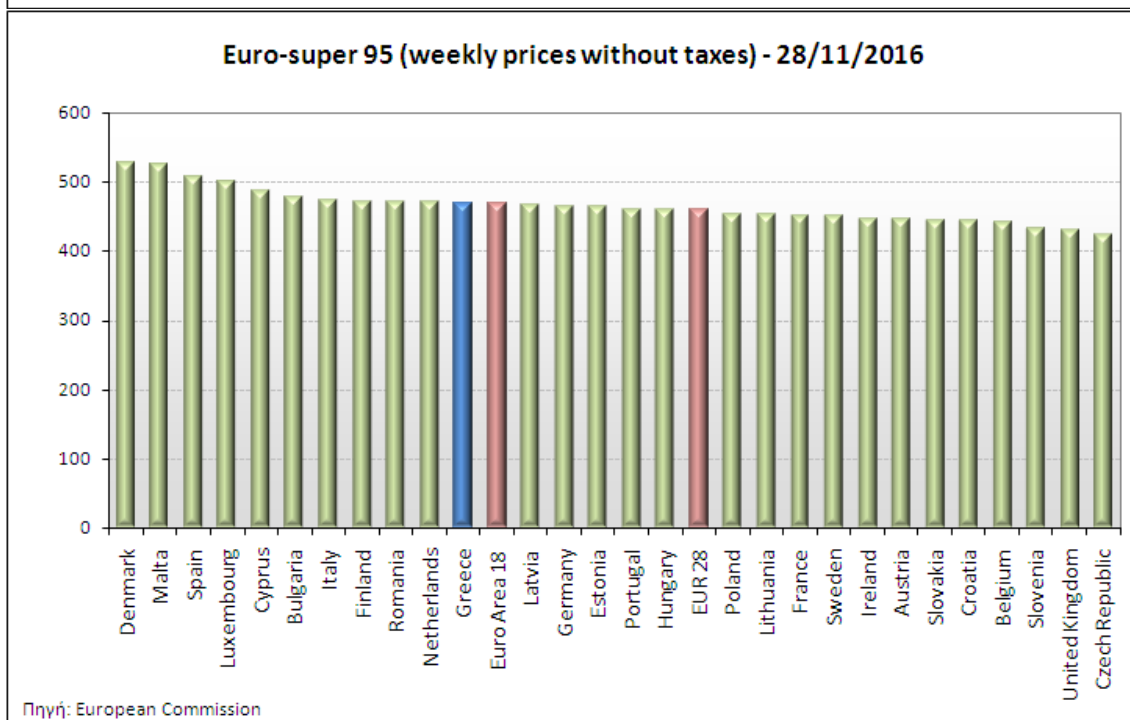
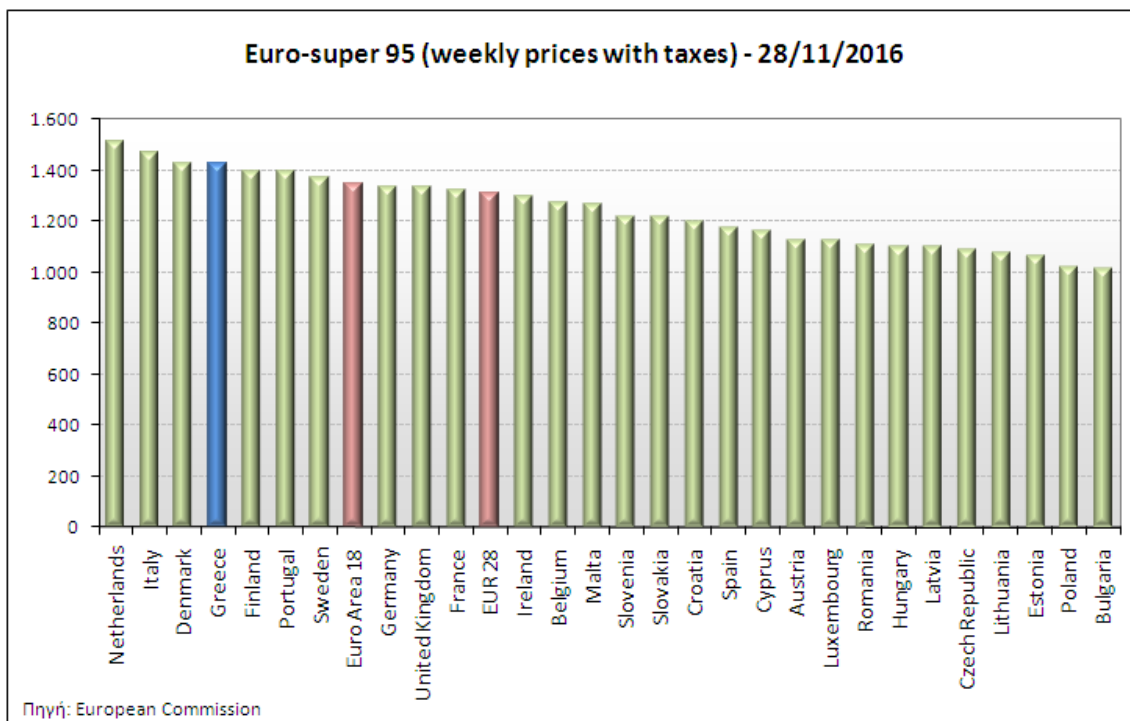
ΝΟΜΟΣ	ΜΕΣΗ ΚΑΤΩΤΑΤΗ ΜΕ ΦΠΑ	ΜΕΣΗ ΑΝΩΤΑΤΗ ΜΕ ΦΠΑ	ΜΕΣΗ ΤΙΜΗ ΜΕ ΦΠΑ
ΝΟΜΟΣ ΕΥΡΥΤΑΝΙΑΣ	1,378	1,388	1,383
ΝΟΜΟΣ ΖΑΚΥΝΘΟΥ	1,344	1,375	1,360
ΝΟΜΟΣ ΗΛΕΙΑΣ	1,338	1,388	1,363
ΝΟΜΟΣ ΗΜΑΘΙΑΣ	1,328	1,354	1,341
ΝΟΜΟΣ ΗΡΑΚΛΕΙΟΥ	1,364	1,437	1,401
ΝΟΜΟΣ ΘΕΣΠΡΩΤΙΑΣ	1,345	1,426	1,386
ΝΟΜΟΣ ΘΕΣΣΑΛΟΝΙΚΗΣ	1,322	1,363	1,342
ΝΟΜΟΣ ΙΩΑΝΝΙΝΩΝ	1,328	1,367	1,348
ΝΟΜΟΣ ΚΑΒΑΛΑΣ	1,329	1,404	1,367
ΝΟΜΟΣ ΚΑΡΔΙΤΣΗΣ	1,340	1,382	1,361
ΝΟΜΟΣ ΚΑΣΤΟΡΙΑΣ	1,338	1,397	1,367
ΝΟΜΟΣ ΚΕΡΚΥΡΑΣ	1,360	1,447	1,404
ΝΟΜΟΣ ΚΕΦΑΛΛΗΝΙΑΣ	1,354	1,406	1,380
ΝΟΜΟΣ ΚΙΛΚΙΣ	1,335	1,366	1,350
ΝΟΜΟΣ ΚΟΖΑΝΗΣ	1,335	1,381	1,358
ΝΟΜΟΣ ΚΟΡΙΝΘΙΑΣ	1,326	1,405	1,366
ΝΟΜΟΣ ΚΥΚΛΑΔΩΝ	1,360	1,445	1,402
ΝΟΜΟΣ ΛΑΚΩΝΙΑΣ	1,342	1,377	1,359
ΝΟΜΟΣ ΛΑΡΙΣΗΣ	1,331	1,388	1,359
ΝΟΜΟΣ ΛΑΣΙΘΙΟΥ	1,387	1,433	1,410
ΝΟΜΟΣ ΛΕΣΒΟΥ	1,293	1,416	1,355
ΝΟΜΟΣ ΛΕΥΚΑΔΟΣ	1,346	1,400	1,373
ΝΟΜΟΣ ΜΑΓΝΗΣΙΑΣ	1,327	1,393	1,360
ΝΟΜΟΣ ΜΕΣΣΗΝΙΑΣ	1,347	1,393	1,370
ΝΟΜΟΣ ΞΑΝΘΗΣ	1,334	1,390	1,362
ΝΟΜΟΣ ΠΕΛΛΗΣ	1,332	1,377	1,354
ΝΟΜΟΣ ΠΙΕΡΙΑΣ	1,336	1,395	1,365
ΝΟΜΟΣ ΠΡΕΒΕΖΗΣ	1,355	1,398	1,376
ΝΟΜΟΣ ΡΕΘΥΜΝΗΣ	1,384	1,429	1,407
ΝΟΜΟΣ ΡΟΔΟΠΗΣ	1,339	1,381	1,360
ΝΟΜΟΣ ΣΑΜΟΥ	1,371	1,346	1,358
ΝΟΜΟΣ ΣΕΡΡΩΝ	1,332	1,362	1,347
ΝΟΜΟΣ ΤΡΙΚΑΛΩΝ	1,335	1,376	1,356
ΝΟΜΟΣ ΦΘΙΩΤΙΔΟΣ	1,334	1,379	1,356
ΝΟΜΟΣ ΦΛΩΡΙΝΗΣ	1,334	1,387	1,360
ΝΟΜΟΣ ΦΩΚΙΔΟΣ	1,352	1,384	1,368
ΝΟΜΟΣ ΧΑΛΚΙΔΙΚΗΣ	1,330	1,370	1,350
ΝΟΜΟΣ ΧΑΝΙΩΝ	1,372	1,415	1,394
ΝΟΜΟΣ ΧΙΟΥ	1,310	1,372	1,341
ΣΤΑΘΜΙΣΜΕΝΟΣ Μ.Ο.	1,327	1,399	1,363

* Μέσοι όροι ελάχιστων και μέγιστων τιμών χονδρικής όπως υποβάλλονται από τις εταιρείες εμπορίας στο Παρατηρητήριο Τιμών βάσει της ΚΥΑ 978/24-10-2011.

** Η στάθμιση γίνεται βάσει των όγκων πωλήσεων ανά τύπο καυσίμου ανά νομό.

2. γ. Συγκριτικά στοιχεία με Ε.Ε.

Οι λιανικές τιμές αμόλυβδης βενζίνης με φόρους και προ φόρων στις 28 χώρες της Ε.Ε. για τις 28/11/2016 (τελευταία επίσημα στοιχεία) παρουσιάζονται συγκριτικά κατά φθίνουσα σειρά στα παρακάτω διαγράμματα:



Αναλυτικά στοιχεία για τις τιμές καυσίμων και τους φόρους στις 28 χώρες της Ε.Ε. παρουσιάζονται στην ιστοσελίδα της Ευρωπαϊκής Επιτροπής:

*Οι συγκρίσεις των τιμών μεταξύ των διαφόρων χωρών θα πρέπει να γίνονται με ιδιαίτερη προσοχή εξαιτίας των διαφορών στην ποιότητα των προϊόντων, στις πρακτικές μάρκετινγκ, στις δομές της αγοράς και στις καταναλωτικές συνήθειες που επικρατούν σε κάθε χώρα.

3. Πετρέλαιο Κίνησης (Biodiesel)

3. α. Διαμόρφωση τιμής

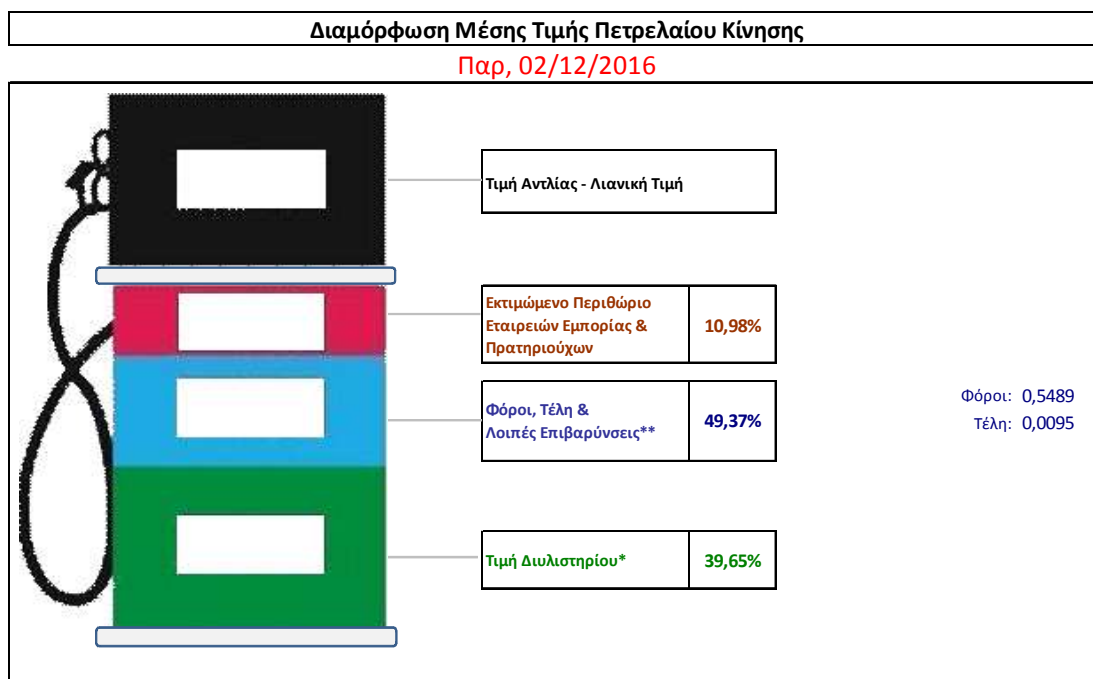
Η τιμή διυλιστηρίου του πετρελαίου κίνησης για την Πέμπτη 01/12/2016 διαμορφώθηκε στα 0,4484€ ανά λίτρο. Σε σχέση με την τιμή διυλιστηρίου της προηγούμενης εβδομάδας (24/11/2016) σημειώθηκε μείωση κατά 0,003 ανά λίτρο (0,03 λεπτά).

Οι φόροι, τα τέλη και οι λοιπές επιβαρύνσεις αντιστοιχούν σε 0,5584 € ανά λίτρο.

Η μέση τιμή λιανικής του πετρελαίου κίνησης για την Παρασκευή 02/12/2016 διαμορφώθηκε στα 1,1310 € ανά λίτρο. Σε σχέση με την τιμή της προηγούμενης εβδομάδας (25/11/2016) σημειώθηκε αύξηση κατά 0,006 ανά λίτρο (0,6 λεπτά).

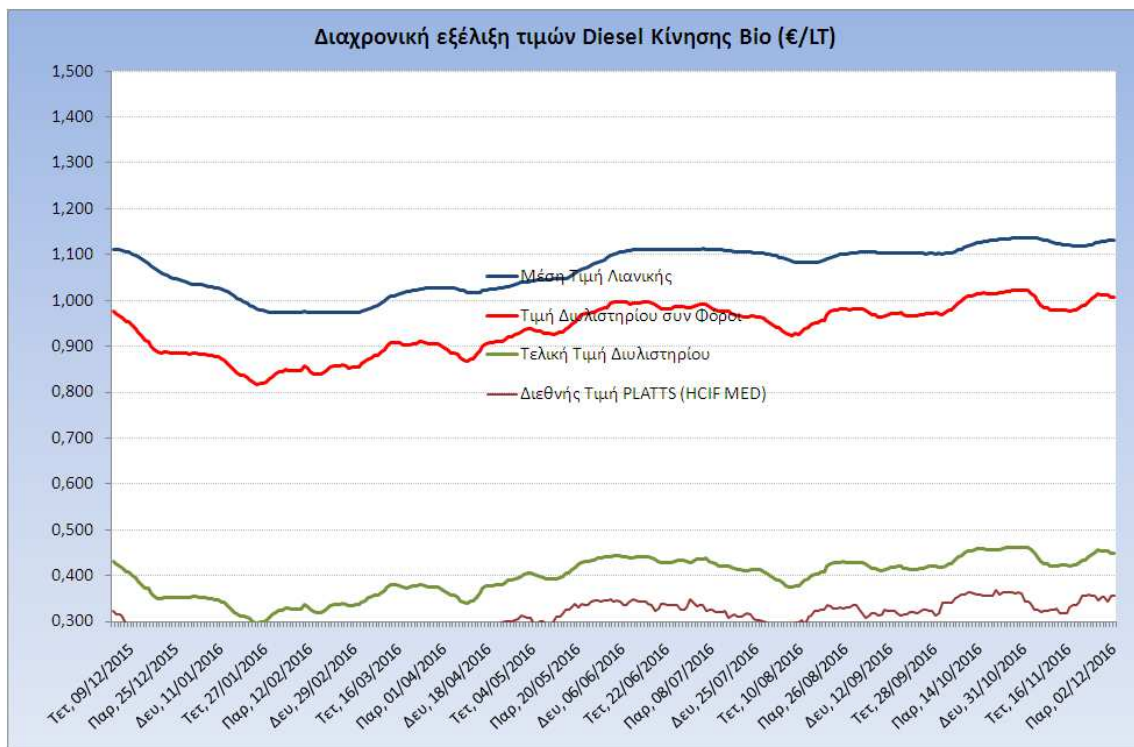
Το εκτιμώμενο περιθώριο των πρατηριούχων και των εταιρειών εμπορίας υπολογίζεται κατά μέσο όρο στα 0,1242€ ανά λίτρο (12,42 λεπτά).

Η τελική τιμή λιανικής διαμορφώνεται από την τιμή διυλιστηρίου κατά 39,65%, από τους φόρους σταθερούς και μεταβλητούς) κατά 49,37%, και από τα εκτιμώμενα περιθώρια των εταιρειών εμπορίας, των μεταφορέων υγρών καυσίμων και των πρατηρίων κατά 10,98% (βλ. παρακάτω πίνακα).



* Τιμή διυλιστηρίου	0,4484
-Τιμή διυλιστηρίου προηγούμενης ημέρας (Μέση Σταθμική Τιμή εκ των δύο εταιρειών διύλισης)	
-Στην τιμή διυλιστηρίου περιλαμβάνονται οι ειδικές υπηρεσίες (φορτωτικά)	
** Τέλη	0,0095
-Αναποδοτικό τέλος ΡΑΕ: 0,21 € ανά χίλια λίτρα. (Απόφαση 101/2014 - ΦΕΚ 745/Β/26-03-2014)	
-Εισφορά «Ειδικού Λογαριασμού Πετρελαιοειδών»: 1,2% επί της τιμής διυλιστηρίου. (Ν. 3335/2005 - ΦΕΚ 95/Α/20-4-2005)	
-Ειδικό τέλος Δικαιωμάτων Εκτέλεσης Τελωνειακών Εργασιών (ΔΕΤΕ): 0,5% της αξίας του αθροίσματος της τιμής εκ διυλιστηρίου και του ΕΦΚ. (Ν. 2093/92 - ΦΕΚ 181/Α/25-11-92)	
** Φόροι	0,5489
-Ειδικός Φόρος Κατανάλωσης (ΕΦΚ): για το πετρέλαιο κίνησης - 330 € ανά κυβικό μέτρο ή 0,330 € ανά λίτρο. (Ν. 4092/2012 (ΦΕΚ 220/Α/8-11-12)	
-Φόρος Προστιθέμενης Αξίας (ΦΠΑ): 24% επί του συνόλου της τιμής διυλιστηρίου των μικτών ονομαστικών περιθωρίων κέρδους και των παραπάνω φορολογικών επιβαρύνσεων. (Ν. 2859/2000 όπως τροποποιήθηκε και ισχύει με το Ν. 4389/2016 (ΦΕΚ Α' 94)	

Η εξέλιξη των διεθνών τιμών Platts (HCIF/MED), των τιμών διυλιστηρίου και των τιμών λιανικής για το πετρέλαιο κίνησης, καθώς και των αντίστοιχων ενδεικτικών περιθωρίων εμπορίας για το διάστημα των τελευταίων 12 μηνών παρουσιάζονται στο ακόλουθο διάγραμμα:



3. β. Χονδρική Τιμή Πώλησης

Ο μέσος όρος της χονδρικής τιμής πώλησης του πετρελαίου κίνησης από τις εταιρείες εμπορίας πετρελαιοειδών για την Παρασκευή 02/12/2016 ήταν 1.035€ ανά λίτρο.

Αναλυτικά, οι μέσες κατώτατες και ανώτατες τιμές χονδρικής, καθώς και η μέση τιμή ανά νομό παρουσιάζονται στον επόμενο πίνακα:

Μέσες Τιμές Χονδρικής Πώλησης Πετρελαίου Κίνησης ανά Νομό Παρασκευή 02 ΔΕΚΕΜΒΡΙΟΥ 2016

ΝΟΜΟΣ	ΜΕΣΗ ΚΑΤΩΤΑΤΗ ΜΕ ΦΠΑ	ΜΕΣΗ ΑΝΩΤΑΤΗ ΜΕ ΦΠΑ	ΜΕΣΗ ΤΙΜΗ ΜΕ ΦΠΑ
ΝΟΜΟΣ ΑΙΤΩΛΙΑΣ ΚΑΙ ΑΚΑΡΝΑΝΙΑΣ	0,991	1,072	1,031
ΝΟΜΟΣ ΑΡΓΟΛΙΔΟΣ	1,016	1,073	1,044
ΝΟΜΟΣ ΑΡΚΑΔΙΑΣ	1,000	1,046	1,023
ΝΟΜΟΣ ΑΡΤΗΣ	1,007	1,046	1,027
ΝΟΜΟΣ ΑΤΤΙΚΗΣ	0,983	1,086	1,034
ΝΟΜΟΣ ΑΧΑΪΑΣ	0,994	1,056	1,025
ΝΟΜΟΣ ΒΟΙΩΤΙΑΣ	0,999	1,061	1,030
ΝΟΜΟΣ ΓΡΕΒΕΝΩΝ	1,032	1,058	1,045
ΝΟΜΟΣ ΔΡΑΜΑΣ	1,004	1,049	1,027
ΝΟΜΟΣ ΔΩΔΕΚΑΝΗΣΟΥ	1,004	1,096	1,050
ΝΟΜΟΣ ΕΒΡΟΥ	0,960	1,008	0,984

ΝΟΜΟΣ	ΜΕΣΗ ΚΑΤΩΤΑΤΗ ΜΕ ΦΠΑ	ΜΕΣΗ ΑΝΩΤΑΤΗ ΜΕ ΦΠΑ	ΜΕΣΗ ΤΙΜΗ ΜΕ ΦΠΑ
ΝΟΜΟΣ ΕΥΒΟΙΑΣ	1,000	1,076	1,038
ΝΟΜΟΣ ΕΥΡΥΤΑΝΙΑΣ	1,053	1,057	1,055
ΝΟΜΟΣ ΖΑΚΥΝΘΟΥ	1,002	1,076	1,039
ΝΟΜΟΣ ΗΛΕΙΑΣ	1,004	1,067	1,035
ΝΟΜΟΣ ΗΜΑΘΙΑΣ	0,991	1,039	1,015
ΝΟΜΟΣ ΗΡΑΚΛΕΙΟΥ	1,029	1,112	1,071
ΝΟΜΟΣ ΘΕΣΠΡΩΤΙΑΣ	1,007	1,081	1,044
ΝΟΜΟΣ ΘΕΣΣΑΛΟΝΙΚΗΣ	0,990	1,050	1,020
ΝΟΜΟΣ ΙΩΑΝΝΙΝΩΝ	0,998	1,077	1,038
ΝΟΜΟΣ ΚΑΒΑΛΑΣ	1,000	1,071	1,036
ΝΟΜΟΣ ΚΑΡΔΙΤΣΗΣ	1,006	1,057	1,032
ΝΟΜΟΣ ΚΑΣΤΟΡΙΑΣ	1,013	1,081	1,047
ΝΟΜΟΣ ΚΕΡΚΥΡΑΣ	1,020	1,101	1,060
ΝΟΜΟΣ ΚΕΦΑΛΛΗΝΙΑΣ	1,024	1,111	1,068
ΝΟΜΟΣ ΚΙΛΚΙΣ	1,004	1,031	1,017
ΝΟΜΟΣ ΚΟΖΑΝΗΣ	0,998	1,048	1,023
ΝΟΜΟΣ ΚΟΡΙΝΘΙΑΣ	0,996	1,066	1,031
ΝΟΜΟΣ ΚΥΚΛΑΔΩΝ	1,025	1,132	1,079
ΝΟΜΟΣ ΛΑΚΩΝΙΑΣ	1,006	1,063	1,034
ΝΟΜΟΣ ΛΑΡΙΣΗΣ	0,995	1,053	1,024
ΝΟΜΟΣ ΛΑΣΙΘΙΟΥ	1,050	1,093	1,072
ΝΟΜΟΣ ΛΕΣΒΟΥ	1,009	1,128	1,068
ΝΟΜΟΣ ΛΕΥΚΑΔΟΣ	1,012	1,052	1,032
ΝΟΜΟΣ ΜΑΓΝΗΣΙΑΣ	0,991	1,087	1,039
ΝΟΜΟΣ ΜΕΣΣΗΝΙΑΣ	1,006	1,070	1,038
ΝΟΜΟΣ ΞΑΝΘΗΣ	1,001	1,063	1,032
ΝΟΜΟΣ ΠΕΛΛΗΣ	1,003	1,048	1,025
ΝΟΜΟΣ ΠΙΕΡΙΑΣ	1,004	1,048	1,026
ΝΟΜΟΣ ΠΡΕΒΕΖΗΣ	1,020	1,072	1,046
ΝΟΜΟΣ ΡΕΘΥΜΝΗΣ	1,051	1,091	1,071
ΝΟΜΟΣ ΡΟΔΟΠΗΣ	1,004	1,052	1,028
ΝΟΜΟΣ ΣΑΜΟΥ	1,050	1,106	1,078
ΝΟΜΟΣ ΣΕΡΡΩΝ	1,002	1,041	1,022
ΝΟΜΟΣ ΤΡΙΚΑΛΩΝ	1,005	1,060	1,033
ΝΟΜΟΣ ΦΘΙΩΤΙΔΟΣ	0,998	1,050	1,024
ΝΟΜΟΣ ΦΛΩΡΙΝΗΣ	1,013	1,064	1,039
ΝΟΜΟΣ ΦΩΚΙΔΟΣ	1,022	1,073	1,048
ΝΟΜΟΣ ΧΑΛΚΙΔΙΚΗΣ	0,998	1,056	1,027
ΝΟΜΟΣ ΧΑΝΙΩΝ	1,036	1,095	1,066
ΝΟΜΟΣ ΧΙΟΥ	1,013	1,077	1,045
ΣΤΑΘΜΙΣΜΕΝΟΣ Μ.Ο.	0,999	1,070	1,035

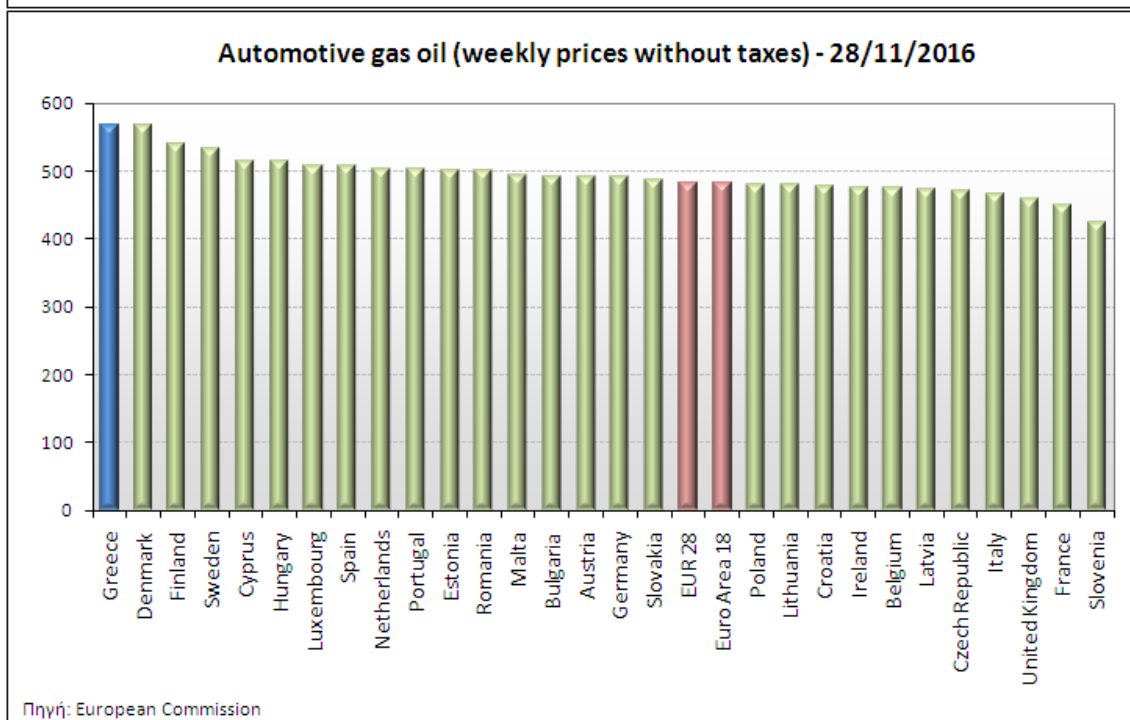
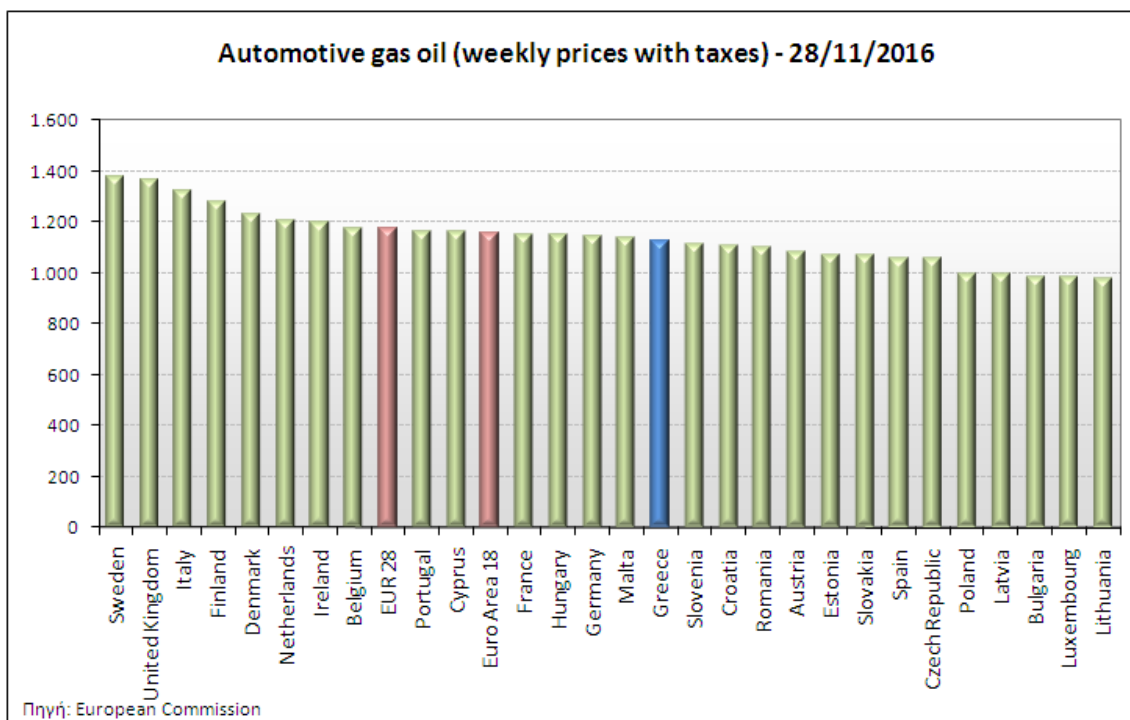
* Μέσοι όροι ελάχιστων και μέγιστων τιμών χονδρικής όπως υποβάλλονται από τις εταιρείες εμπορίας στο Παρατηρητήριο Τιμών βάσει της ΚΥΑ 978/24-10-2011.

** Η στάθμιση γίνεται βάσει των όγκων πωλήσεων ανά τύπο καυσίμου ανά νομό.

3. γ. Συγκριτικά στοιχεία με Ε.Ε.

Οι λιανικές τιμές πετρελαίου κίνησης με φόρους και προ φόρων στις 28 χώρες της Ε.Ε. για τις 28/11/2016 (τελευταία επίσημα στοιχεία) παρουσιάζονται συγκριτικά κατά φθίνουσα σειρά

Στα παρακάτω διαγράμματα:



Αναλυτικά στοιχεία για τις τιμές καυσίμων και τους φόρους στις 28 χώρες της Ε.Ε. παρουσιάζονται στην ιστοσελίδα της Ευρωπαϊκής Επιτροπής: http://ec.europa.eu/energy/observatory/oil/bulletin_en.htm

*Οι συγκρίσεις των τιμών μεταξύ των διαφόρων χωρών θα πρέπει να γίνονται με ιδιαίτερη προσοχή εξαιτίας των διαφορών στην ποιότητα των προϊόντων, στις πρακτικές μάρκετινγκ, στις δομές της αγοράς και στις καταναλωτικές συνήθειες που επικρατούν σε κάθε χώρα.

4. Πετρέλαιο Θέρμανσης (Κατ' οίκον)

4. α. Διαμόρφωση τιμής

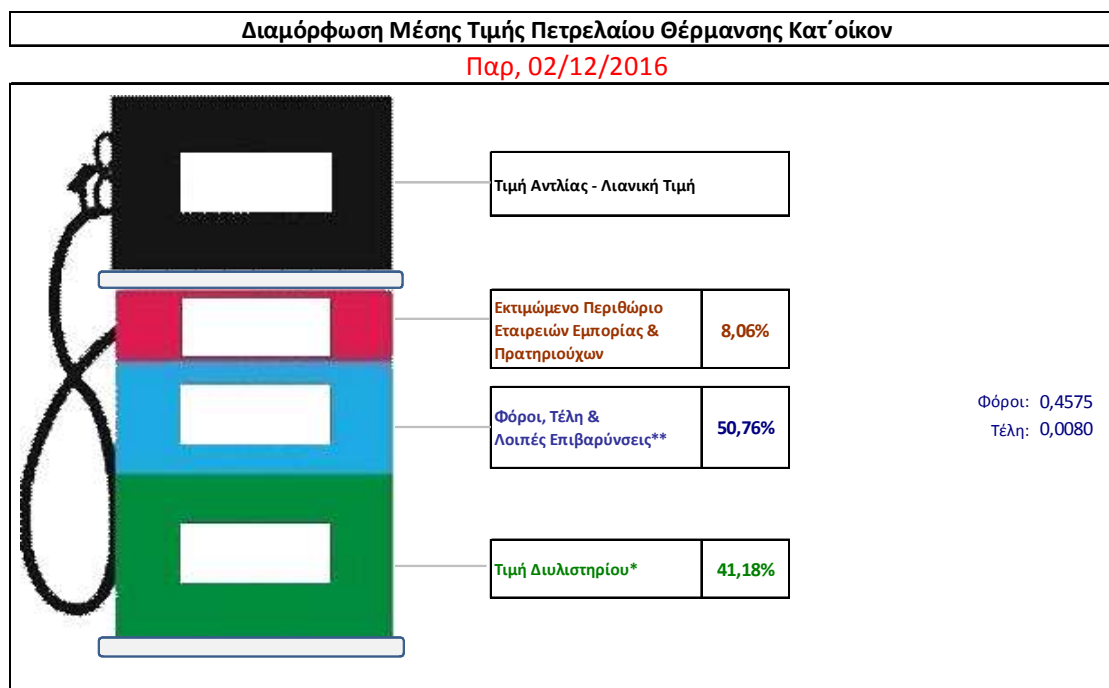
Η τιμή διυλιστηρίου του πετρελαίου θέρμανσης για την Πέμπτη 01/12/2016 διαμορφώθηκε στα 0,3776 €λίτρο. Σε σχέση με την τιμή διυλιστηρίου της προηγούμενης εβδομάδας (24/11/2016) σημειώθηκε αύξηση κατά 0,0045 ανά λίτρο (0,45 λεπτά).

Οι φόροι, τα τέλη και οι λοιπές επιβαρύνσεις αντιστοιχούν σε 0,4655 € ανά λίτρο.

Η μέση τιμή λιανικής του πετρελαίου θέρμανσης (κατ' οίκον) για την Παρασκευή 02/12/2016 διαμορφώθηκε στα 0,9170 € ανά λίτρο. Σε σχέση με την τιμή της προηγούμενης εβδομάδας (25/11/2016) σημειώθηκε αύξηση κατά 0,009 ανά λίτρο (0,09 λεπτά).

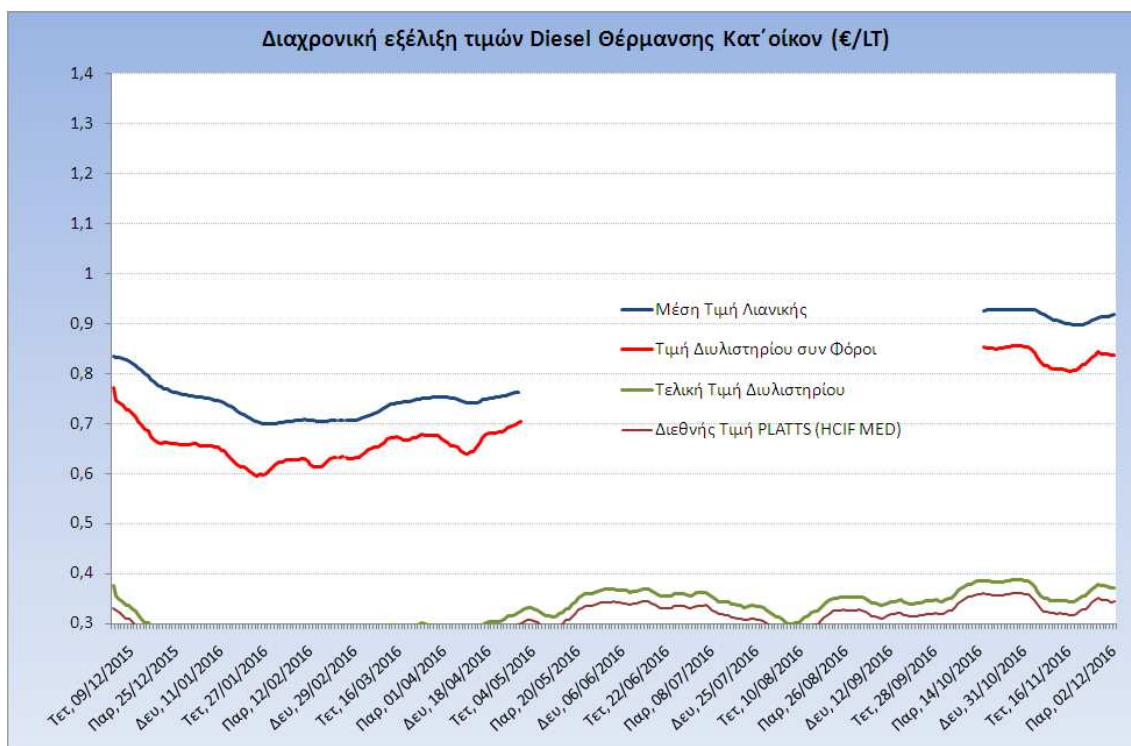
Το εκτιμώμενο περιθώριο των πρατηριούχων και των εταιρειών εμπορίας υπολογίζεται κατά μέσο όρο στα 0,0739€ ανά λίτρο (7,39 λεπτά).

Η τελική τιμή λιανικής διαμορφώνεται από την τιμή διυλιστηρίου κατά 41,18 %, από τους φόρους (σταθερούς και μεταβλητούς) κατά 50,76%, και από τα εκτιμώμενα περιθώρια των εταιρειών εμπορίας, των μεταφορέων υγρών καυσίμων και των πρατηρίων κατά 8,06% (βλ. παρακάτω πίνακα).



* Τιμή διυλιστηρίου	0,3776
-Τιμή διυλιστηρίου προηγούμενης ημέρας (Μέση Σταθμική Τιμή εκ των δύο εταιρειών διύλισης)	
-Στην τιμή διυλιστηρίου περιλαμβάνονται οι ειδικές υπηρεσίες (φορτωτικά)	
** Τέλη	0,0080
-Αναποδοτικό τέλος ΠΑΕ: 0,21 € ανά χίλια λίτρα. (Απόφαση 101/2014 - ΦΕΚ 745/Β/26-03-2014)	
-Εισφορά «Ειδικού Λογαριασμού Πετρελαιοειδών»: 1,2% επί της τιμής διυλιστηρίου. (Ν. 3335/2005 - ΦΕΚ 95/Α/20-4-2005)	
-Ειδικό τέλος Δικαιωμάτων Εκτέλεσης Τελωνειακών Εργασιών (ΔΕΤΕ): 0,5% της αξίας του αθροίσματος της τιμής εκ διυλιστηρίου και του ΕΦΚ. (Ν. 2093/92 - ΦΕΚ 181/Α/25-11-92)	
** Φόροι	0,4575
-Ειδικός Φόρος Κατανάλωσης (ΕΦΚ): για το πετρέλαιο θέρμανσης - 280 € ανά κυβικό μέτρο ή 0,280 € ανά λίτρο. (Ν. 4389/2016 (ΦΕΚ Α' 94)	
-Φόρος Προστιθέμενης Αξίας (ΦΠΑ): 24% επί του συνόλου της τιμής διυλιστηρίου των μκτών ονομαστικών περιθωρίων κέρδους και των παραπάνω φορολογικών επιβαρύνσεων. (Ν. 2859/2000 όπως τροποποιήθηκε και ισχύει με το Ν. 4389/2016 (ΦΕΚ Α' 94)	

Η εξέλιξη των διεθνών τιμών Platts (HCIF/MED), των τιμών διυλιστηρίου και των τιμών λιανικής για το πετρέλαιο θέρμανσης (κατ' οίκον), καθώς και των αντίστοιχων ενδεικτικών περιθωρίων εμπορίας για το διάστημα των τελευταίων 12 μηνών παρουσιάζονται στο ακόλουθο διάγραμμα:



4. β. Χονδρική Τιμή Πώλησης

Ο μέσος όρος της χονδρικής τιμής πώλησης του πετρελαίου θέρμανσης (κατ' οίκον) από τις εταιρείες εμπορίας πετρελαιοειδών για την Παρασκευή 02/12/2016 ήταν 0,861 € ανά λίτρο.

Αναλυτικά, οι μέσες κατώτατες και ανώτατες τιμές χονδρικής, καθώς και η μέση τιμή ανά νομό παρουσιάζονται στον επόμενο πίνακα:

Μέσες Τιμές Χονδρικής Πώλησης Πετρελαίου Θέρμανσης (κατ' οίκον) ανά Νομό Παρασκευή 02 ΔΕΚΕΜΒΡΙΟΥ 2016

ΝΟΜΟΣ	ΜΕΣΗ ΚΑΤΩΤΑΤΗ ΜΕ ΦΠΑ	ΜΕΣΗ ΑΝΩΤΑΤΗ ΜΕ ΦΠΑ	ΜΕΣΗ ΤΙΜΗ ΜΕ ΦΠΑ
ΝΟΜΟΣ ΑΙΤΩΛΙΑΣ ΚΑΙ ΑΚΑΡΝΑΝΙΑΣ	0,832	0,889	0,861
ΝΟΜΟΣ ΑΡΓΟΛΙΔΟΣ	0,844	0,870	0,857
ΝΟΜΟΣ ΑΡΚΑΔΙΑΣ	0,840	0,885	0,862
ΝΟΜΟΣ ΑΡΤΗΣ	0,850	0,886	0,868
ΝΟΜΟΣ ΑΤΤΙΚΗΣ	0,823	0,890	0,856
ΝΟΜΟΣ ΑΧΑΪΑΣ	0,831	0,874	0,853
ΝΟΜΟΣ ΒΟΙΩΤΙΑΣ	0,839	0,875	0,857
ΝΟΜΟΣ ΓΡΕΒΕΝΩΝ	0,857	0,870	0,863
ΝΟΜΟΣ ΔΡΑΜΑΣ	0,842	0,871	0,857
ΝΟΜΟΣ ΔΩΔΕΚΑΝΗΣΟΥ	0,848	0,912	0,880
ΝΟΜΟΣ ΕΒΡΟΥ	0,847	0,886	0,867

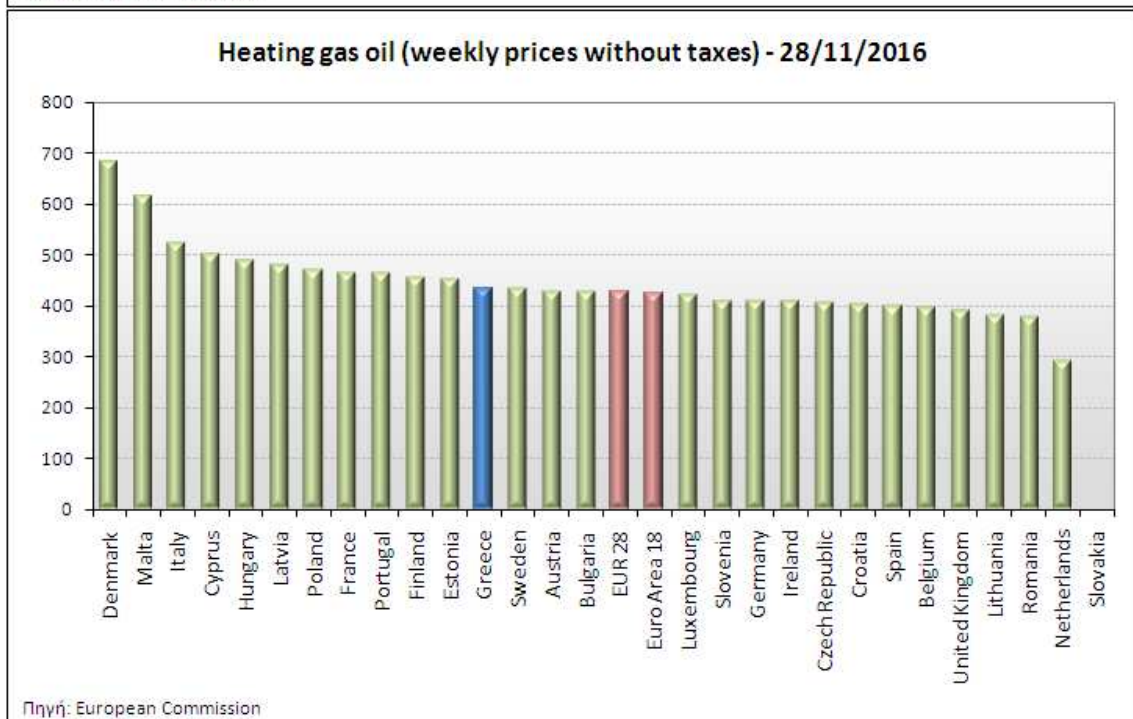
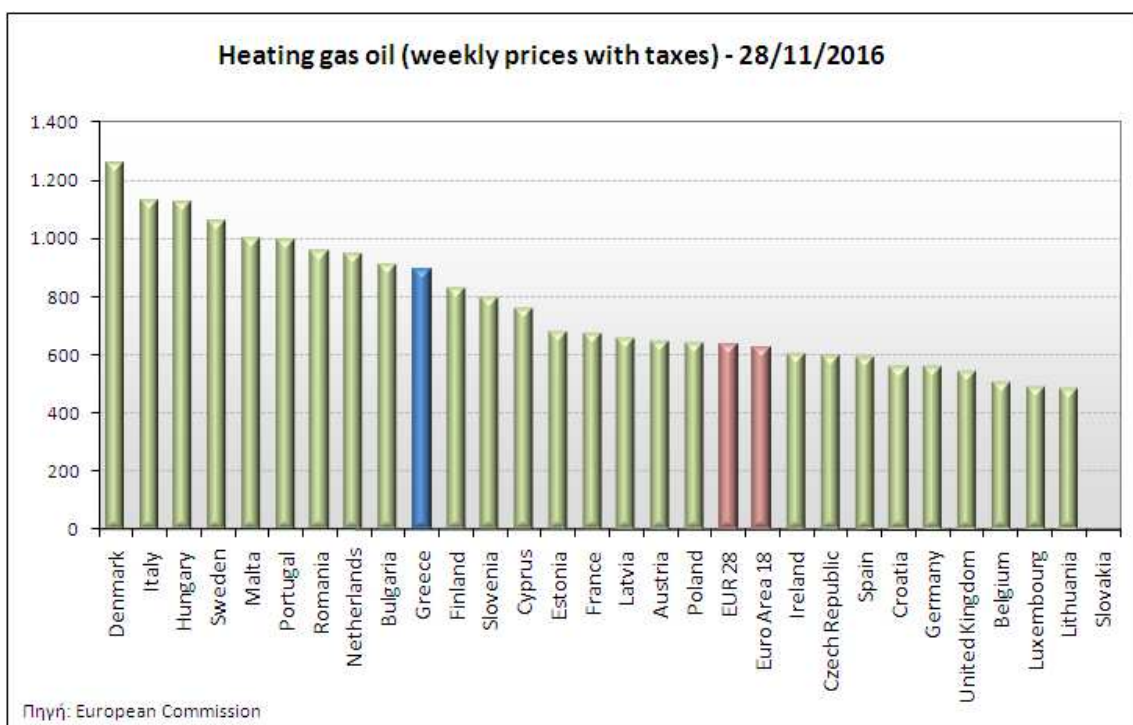
ΝΟΜΟΣ	ΜΕΣΗ ΚΑΤΩΤΑΤΗ ΜΕ ΦΠΑ	ΜΕΣΗ ΑΝΩΤΑΤΗ ΜΕ ΦΠΑ	ΜΕΣΗ ΤΙΜΗ ΜΕ ΦΠΑ
ΝΟΜΟΣ ΕΥΒΟΙΑΣ	0,836	0,884	0,860
ΝΟΜΟΣ ΕΥΡΥΤΑΝΙΑΣ	0,877	0,881	0,879
ΝΟΜΟΣ ΖΑΚΥΝΘΟΥ	0,843	0,898	0,870
ΝΟΜΟΣ ΗΛΕΙΑΣ	0,853	0,915	0,884
ΝΟΜΟΣ ΗΜΑΘΙΑΣ	0,833	0,864	0,849
ΝΟΜΟΣ ΗΡΑΚΛΕΙΟΥ	0,862	0,914	0,888
ΝΟΜΟΣ ΘΕΣΠΡΩΤΙΑΣ	0,848	0,895	0,871
ΝΟΜΟΣ ΘΕΣΣΑΛΟΝΙΚΗΣ	0,832	0,862	0,847
ΝΟΜΟΣ ΙΩΑΝΝΙΝΩΝ	0,840	0,883	0,862
ΝΟΜΟΣ ΚΑΒΑΛΑΣ	0,842	0,887	0,865
ΝΟΜΟΣ ΚΑΡΔΙΤΣΗΣ	0,848	0,875	0,862
ΝΟΜΟΣ ΚΑΣΤΟΡΙΑΣ	0,836	0,879	0,858
ΝΟΜΟΣ ΚΕΡΚΥΡΑΣ	0,871	0,921	0,896
ΝΟΜΟΣ ΚΕΦΑΛΛΗΝΙΑΣ	0,861	0,939	0,900
ΝΟΜΟΣ ΚΙΛΚΙΣ	0,833	0,869	0,851
ΝΟΜΟΣ ΚΟΖΑΝΗΣ	0,847	0,867	0,857
ΝΟΜΟΣ ΚΟΡΙΝΘΙΑΣ	0,846	0,883	0,864
ΝΟΜΟΣ ΚΥΚΛΑΔΩΝ	0,867	0,913	0,890
ΝΟΜΟΣ ΛΑΚΩΝΙΑΣ	0,858	0,890	0,874
ΝΟΜΟΣ ΛΑΡΙΣΗΣ	0,841	0,881	0,861
ΝΟΜΟΣ ΛΑΣΙΘΙΟΥ	0,883	0,921	0,902
ΝΟΜΟΣ ΛΕΣΒΟΥ	0,845	0,927	0,886
ΝΟΜΟΣ ΛΕΥΚΑΔΟΣ	0,860	0,886	0,873
ΝΟΜΟΣ ΜΑΓΝΗΣΙΑΣ	0,835	0,894	0,865
ΝΟΜΟΣ ΜΕΣΣΗΝΙΑΣ	0,864	0,899	0,882
ΝΟΜΟΣ ΞΑΝΘΗΣ	0,843	0,876	0,859
ΝΟΜΟΣ ΠΕΛΛΗΣ	0,836	0,872	0,854
ΝΟΜΟΣ ΠΙΕΡΙΑΣ	0,839	0,868	0,854
ΝΟΜΟΣ ΠΡΕΒΕΖΗΣ	0,856	0,881	0,869
ΝΟΜΟΣ ΡΕΘΥΜΝΗΣ	0,880	0,907	0,894
ΝΟΜΟΣ ΡΟΔΟΠΗΣ	0,844	0,884	0,864
ΝΟΜΟΣ ΣΑΜΟΥ	0,895	0,929	0,912
ΝΟΜΟΣ ΣΕΡΡΩΝ	0,838	0,869	0,854
ΝΟΜΟΣ ΤΡΙΚΑΛΩΝ	0,849	0,876	0,862
ΝΟΜΟΣ ΦΘΙΩΤΙΔΟΣ	0,840	0,879	0,859
ΝΟΜΟΣ ΦΛΩΡΙΝΗΣ	0,849	0,876	0,862
ΝΟΜΟΣ ΦΩΚΙΔΟΣ	0,858	0,883	0,870
ΝΟΜΟΣ ΧΑΛΚΙΔΙΚΗΣ	0,839	0,876	0,858
ΝΟΜΟΣ ΧΑΝΙΩΝ	0,877	0,913	0,895
ΝΟΜΟΣ ΧΙΟΥ	0,855	0,887	0,871
ΣΤΑΘΜΙΣΜΕΝΟΣ Μ.Ο.	0,839	0,884	0,861

* Μέσοι όροι ελάχιστων και μέγιστων τιμών χονδρικής όπως υποβάλλονται από τις εταιρείες εμπορίας στο Παρατηρητήριο Τιμών βάσει της ΚΥΑ 978/24-10-2011.

** Η στάθμιση γίνεται βάσει των όγκων πωλήσεων ανά τύπο καυσίμου ανά νομό.

4. γ. Συγκριτικά στοιχεία με Ε.Ε.

Οι λιανικές τιμές πετρελαίου θέρμανσης με φόρους και προ φόρων στις 28 χώρες της Ε.Ε. για τις 28/11/2016 (τελευταία επίσημα στοιχεία) παρουσιάζονται συγκριτικά κατά φθίνουσα σειρά στα παρακάτω διαγράμματα:



Αναλυτικά στοιχεία για τις τιμές καυσίμων και τους φόρους στις 28 χώρες της Ε.Ε. παρουσιάζονται στην ιστοσελίδα της Ευρωπαϊκής Επιτροπής: http://ec.europa.eu/energy/observatory/oil/bulletin_en.htm

*Οι συγκρίσεις των τιμών μεταξύ των διαφόρων χωρών θα πρέπει να γίνονται με ιδιαίτερη προσοχή εξαιτίας των διαφορών στην ποιότητα των προϊόντων, στις πρακτικές μάρκετινγκ, στις δομές της αγοράς και στις καταναλωτικές συνήθειες που επικρατούν σε κάθε χώρα.