

ΕΒΔΟΜΑΔΙΑΙΟ ΔΕΛΤΙΟ ΕΠΙΣΚΟΠΗΣΗΣ ΤΙΜΩΝ ΚΑΥΣΙΜΩΝ

Παρασκευή, 02 ΣΕΠΤΕΜΒΡΙΟΥ 2016

1. Τιμές Παρατηρητηρίου Υγρών Καυσίμων

Οι λιανικές τιμές των υγρών καυσίμων (αμόλυβδη 95 οκτ., σούπερ αμόλυβδη 100 οκτ., σούπερ LRP, πετρέλαιο κίνησης και υγραέριο κίνησης) αναρτώνται αναλυτικά στην ιστοσελίδα του Παρατηρητηρίου Τιμών Υγρών Καυσίμων του Υπουργείου Ανάπτυξης και Ανταγωνιστικότητας www.fuelprices.gr, όπου παρουσιάζονται καθημερινά οι ελάχιστες, μέσες και μέγιστες τιμές σε όλους τους Νομούς της χώρας.

Μέσες τιμές λιανικής πώλησης καυσίμων για όλη την Ελλάδα

Παρασκευή, 02 ΣΕΠΤΕΜΒΡΙΟΥ 2016

Προϊόν	Μέση Τιμή
Αμόλυβδη 95 οκτ.	1,415
Αμόλυβδη 100 οκτ.	1,616
Super	1,571
Diesel Κίνησης	1,106
Diesel Θέρμανσης Κατ' οίκον	-
Υγραέριο κίνησης (Autogas)	0,674

* Η μέση τιμή πανελλαδικά υπολογίζεται από τον σταθμισμένο μέσο όρο με βάση τους όγκους πωλήσεων ανά τύπο καυσίμου ανά νομό.

** Δεν καταγράφεται κατανάλωση στο πετρέλαιο θέρμανσης για τη χρονική περίοδο 30/4 έως 15/10 κάθε έτους.

Στον παρακάτω πίνακα παρουσιάζονται οι μέσες τιμές λιανικής των υγρών καυσίμων ανά Νομό.

**Μέσες τιμές λιανικής πώλησης καυσίμων ανά νομό
Παρασκευή, 02 ΣΕΠΤΕΜΒΡΙΟΥ 2016**

ΝΟΜΟΣ	Αμόλυβδη 95 οκτ.	Αμόλυβδη 100 οκτ.	Super	Diesel Κίνησης	Diesel Θέρμανσης Κατ'οίκον	Υγραέριο κίνησης (Autogas)
ΝΟΜΟΣ ΑΤΤΙΚΗΣ	1,393	1,599	1,539	1,083		0,647
ΝΟΜΟΣ ΑΙΤΩΛΙΑΣ ΚΑΙ ΑΚΑΡΝΑΝΙΑΣ	1,432	1,647	1,569	1,114		0,695
ΝΟΜΟΣ ΑΡΓΟΛΙΔΟΣ	1,405	1,571	1,542	1,083		0,673
ΝΟΜΟΣ ΑΡΚΑΔΙΑΣ	1,436	1,642	1,633	1,119		0,711
ΝΟΜΟΣ ΑΡΤΗΣ	1,407	1,604		1,099		0,691
ΝΟΜΟΣ ΑΧΑΪΑΣ	1,413	1,626	1,639	1,102		0,667
ΝΟΜΟΣ ΒΟΙΩΤΙΑΣ	1,415	1,662	1,519	1,105		0,675
ΝΟΜΟΣ ΓΡΕΒΕΝΩΝ	1,452	1,698		1,134		0,703
ΝΟΜΟΣ ΔΡΑΜΑΣ	1,394	1,602		1,076		0,683
ΝΟΜΟΣ ΔΩΔΕΚΑΝΗΣΟΥ	1,574	1,772	1,640	1,199		0,880
ΝΟΜΟΣ ΕΒΡΟΥ	1,436	1,633		1,121		0,694
ΝΟΜΟΣ ΕΥΒΟΙΑΣ	1,422	1,630	1,554	1,106		0,659
ΝΟΜΟΣ ΕΥΡΥΤΑΝΙΑΣ	1,497	1,768	1,604	1,175		0,715
ΝΟΜΟΣ ΖΑΚΥΝΘΟΥ	1,441	1,591		1,117		0,848
ΝΟΜΟΣ ΗΛΕΙΑΣ	1,414	1,597	1,510	1,092		0,677
ΝΟΜΟΣ ΗΜΑΘΙΑΣ	1,395	1,593		1,088		0,642
ΝΟΜΟΣ ΗΡΑΚΛΕΙΟΥ	1,485	1,669		1,152		0,783
ΝΟΜΟΣ ΘΕΣΠΡΩΤΙΑΣ	1,439	1,660		1,128		0,699
ΝΟΜΟΣ ΘΕΣΣΑΛΟΝΙΚΗΣ	1,387	1,584		1,075		0,674
ΝΟΜΟΣ ΙΩΑΝΝΙΝΩΝ	1,418	1,717	1,551	1,115		0,651
ΝΟΜΟΣ ΚΑΒΑΛΑΣ	1,438	1,647		1,123		0,694
ΝΟΜΟΣ ΚΑΡΔΙΤΣΗΣ	1,415	1,620		1,094		0,658
ΝΟΜΟΣ ΚΑΣΤΟΡΙΑΣ	1,439	1,661		1,125		0,674
ΝΟΜΟΣ ΚΕΡΚΥΡΑΣ	1,459	1,678		1,146		0,811
ΝΟΜΟΣ ΚΕΦΑΛΛΗΝΙΑΣ	1,515	1,677		1,168		0,850
ΝΟΜΟΣ ΚΙΛΚΙΣ	1,413	1,714		1,089		0,670
ΝΟΜΟΣ ΚΟΖΑΝΗΣ	1,411	1,595	1,110	1,108		0,636
ΝΟΜΟΣ ΚΟΡΙΝΘΙΑΣ	1,409	1,622	1,529	1,097		0,660
ΝΟΜΟΣ ΚΥΚΛΑΔΩΝ	1,649	1,815	1,780	1,287		0,804
ΝΟΜΟΣ ΛΑΚΩΝΙΑΣ	1,419	1,613	1,462	1,103		0,696
ΝΟΜΟΣ ΛΑΡΙΣΗΣ	1,402	1,616	1,468	1,094		0,651
ΝΟΜΟΣ ΛΑΣΙΘΙΟΥ	1,496	1,695		1,156		0,777
ΝΟΜΟΣ ΛΕΣΒΟΥ	1,466	1,662		1,145		0,749
ΝΟΜΟΣ ΛΕΥΚΑΔΟΣ	1,460	1,633	1,490	1,116		0,664
ΝΟΜΟΣ ΜΑΓΝΗΣΙΑΣ	1,422	1,628		1,113		0,684
ΝΟΜΟΣ ΜΕΣΣΗΝΙΑΣ	1,436	1,629	1,587	1,097		0,691
ΝΟΜΟΣ ΞΑΝΘΗΣ	1,381	1,587		1,082		0,682
ΝΟΜΟΣ ΠΕΛΛΗΣ	1,403	1,576		1,088		0,639
ΝΟΜΟΣ ΠΙΕΡΙΑΣ	1,398	1,598		1,081		0,677
ΝΟΜΟΣ ΠΡΕΒΕΖΗΣ	1,410	1,588		1,101		0,656
ΝΟΜΟΣ ΡΕΘΥΜΝΗΣ	1,477	1,673		1,156		0,780
ΝΟΜΟΣ ΡΟΔΟΠΗΣ	1,416	1,568		1,090		0,710
ΝΟΜΟΣ ΣΑΜΟΥ	1,542	1,694		1,185		0,798
ΝΟΜΟΣ ΣΕΡΡΩΝ	1,393	1,557		1,075		0,666
ΝΟΜΟΣ ΤΡΙΚΑΛΩΝ	1,424	1,608		1,122		0,635
ΝΟΜΟΣ ΦΘΙΩΤΙΔΟΣ	1,413	1,638	1,526	1,093		0,682
ΝΟΜΟΣ ΦΛΩΡΙΝΗΣ	1,410	1,636		1,105		0,686
ΝΟΜΟΣ ΦΩΚΙΔΟΣ	1,456	1,674	1,540	1,134		0,729
ΝΟΜΟΣ ΧΑΛΚΙΔΙΚΗΣ	1,427	1,649		1,107		0,678
ΝΟΜΟΣ ΧΑΝΙΩΝ	1,462	1,681		1,146		0,792
ΝΟΜΟΣ ΧΙΟΥ	1,485	1,685	1,855	1,123		

2. Απλή Αμόλυβδη Βενζίνη 95 οκτανίων

2. α. Διαμόρφωση τιμής

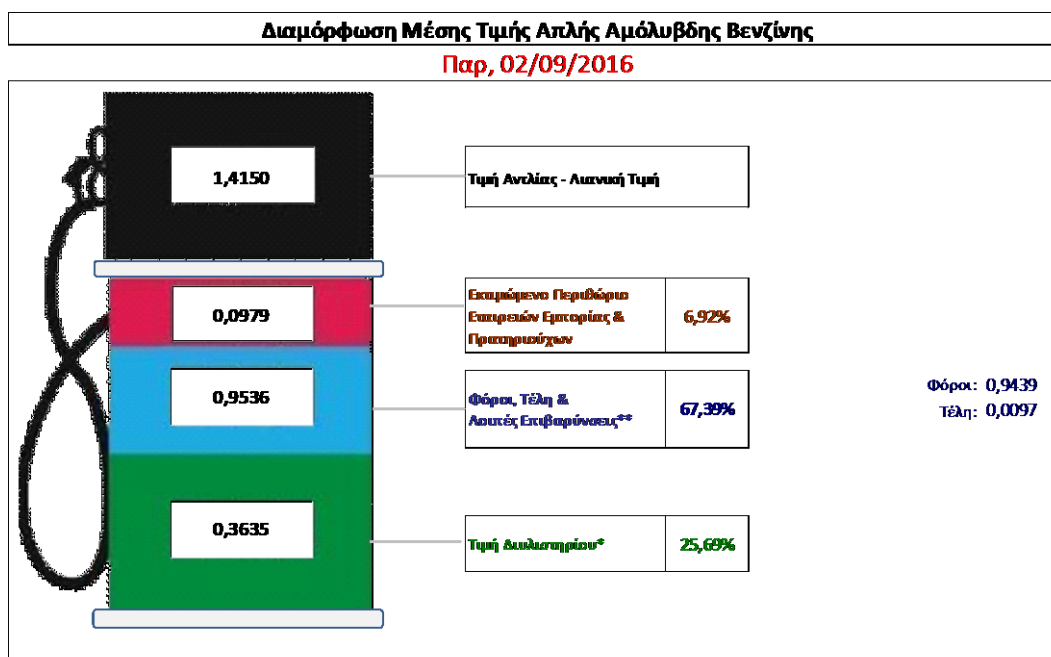
Η τιμή διυλιστηρίου της απλής αμόλυβδης βενζίνης 95 οκτανίων για την Πέμπτη 01/09/2016 διαμορφώθηκε στα 0,3635 € ανά λίτρο. Σε σχέση με την τιμή διυλιστηρίου της προηγούμενης εβδομάδας (25/08/2016) σημειώθηκε αύξηση κατά 0,0014€ ανά λίτρο (0,14 λεπτά).

Οι φόροι, τα τέλη και οι λοιπές επιβαρύνσεις αντιστοιχούν σε 0,9536 € ανά λίτρο.

Η μέση τιμή λιανικής της απλής αμόλυβδης βενζίνης 95 οκτανίων για την Παρασκευή 02/09/2016 διαμορφώθηκε στα 1,4150 € ανά λίτρο. Σε σχέση με την τιμή της προηγούμενης εβδομάδας (26/08/2016) σημειώθηκε αύξηση κατά 0,006 € ανά λίτρο (0,6 λεπτά).

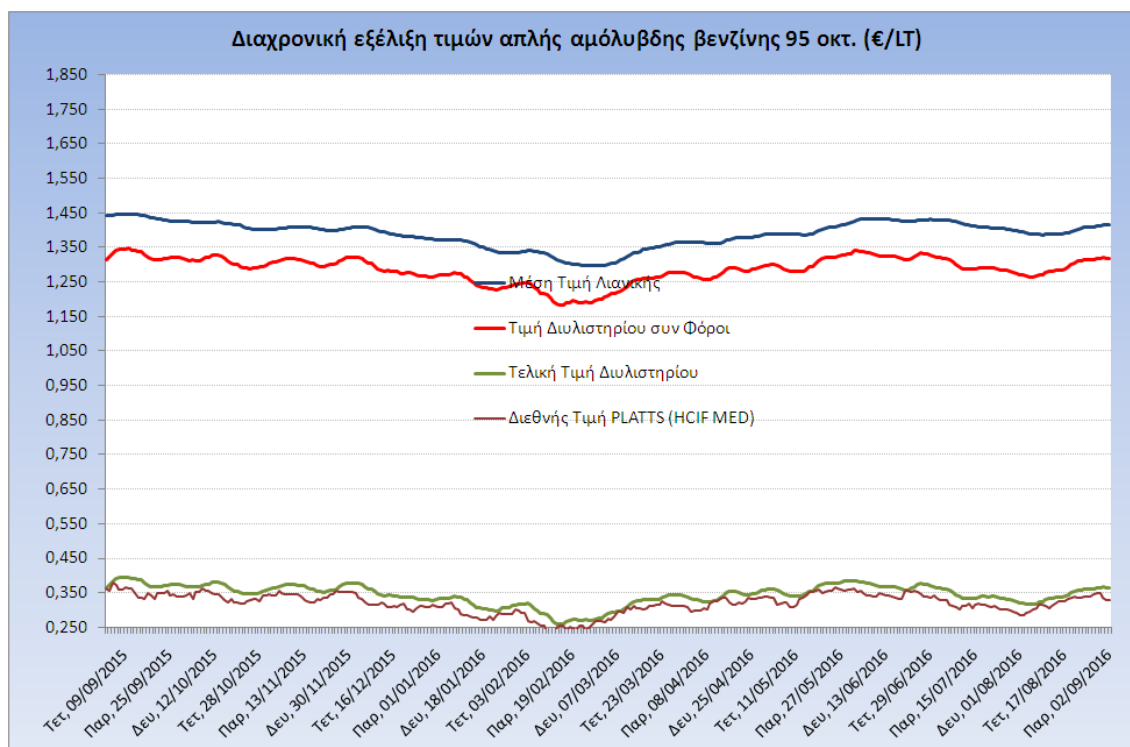
Το εκτιμώμενο περιθώριο των πρατηριούχων και των εταιρειών εμπορίας υπολογίζεται κατά μέσο όρο στα 0,0979 € ανά λίτρο (9,79 λεπτά).

Η τελική τιμή λιανικής διαμορφώνεται από την τιμή διυλιστηρίου κατά 25,69%, από τους φόρους (σταθερούς και μεταβλητούς) κατά 67,39%, και από τα εκτιμώμενα περιθώρια των εταιρειών εμπορίας, των μεταφορέων υγρών καυσίμων και των πρατηρίων κατά 6,92% (βλ. παρακάτω πίνακα).



* Τιμή διυλιστηρίου	0,3635
-Τιμή διυλιστηρίου προηγούμενης ημέρας (Μέση Σταθμική Τιμή εκ των δύο εταιρειών διύλισης)	
-Στην τιμή διυλιστηρίου περιλαμβάνονται οι ειδικές υπερωρίες (φορτωτικά)	
** Τέλη	0,0097
-Αναποδοτικό τέλος ΡΑΕ: 0,21 € ανά χιλιό λίτρα. (Απόφαση 101/2014 - ΦΕΚ 745/Β/26-03-2014)	0,0002
-Εισφορά «Ειδικό ύ Λογιστιστικό ύ Πετρελαιοειδών»: 1,2% επί της τιμής διυλιστηρίου. (Ν. 3335/2005 - ΦΕΚ 95/Α/20-4-2005)	0,0044
-Ευκό τέλος Δικαιωμάτων Εκτέλεσης Τελωνειακών Εργασιών (ΔΕΤΕ): 0,5% της αξίας του αθροίσματος της τιμής εκ διυλιστηρίου και του ΕΦΚ. (Ν. 2093/92 - ΦΕΚ 181/Α/25-11-92)	0,0052
** Φόροι	0,9439
-Ειδικός Φόρος Κατανάλωσης (ΕΦΚ): για την απλή αμόλυβδη βενζίνη - 670 € ανά κυβικό μέτρο ή 0,67 € ανά λίτρο. (Ν. 3845/2010 - ΦΕΚ 65/Α/6-3-2010)	0,6700
-Φόρος Προστιθέμενης Αξίας (ΦΠΑ): 24% επί του συνόλου της τιμής διυλιστηρίου των μιστών ονομαστικών περιθωρίων κέρδους και των παραπάνω φορολογικών επιβαρύνσεων. (Ν. 2859/2000 όπως τροποποιήθηκε και ισχύει με το Ν. 4389/2016 (ΦΕΚ Α' 94)	0,2739

Η εξέλιξη των διεθνών τιμών Platts (HCIF/MED), των τιμών διυλιστηρίου και των τιμών λιανικής της απλής αμόλυβδη βενζίνη 95 οκτ., καθώς και των αντίστοιχων ενδεικτικών περιθωρίων εμπορίας για το διάστημα των τελευταίων 12 μηνών παρουσιάζονται στο ακόλουθο διάγραμμα:



2. β. Χονδρική Τιμή Πώλησης

Ο μέσος όρος της χονδρικής τιμής πώλησης της απλής αμόλυβδη βενζίνης 95 οκτανίων από τις εταιρείες εμπορίας πετρελαιοειδών για την Παρασκευή 02/09/2016 ήταν 1,332 € ανά λίτρο.

Αναλυτικά, οι μέσες κατώτατες και ανώτατες τιμές χονδρικής, καθώς και η μέση τιμή ανά νομό παρουσιάζονται στον επόμενο πίνακα:

Μέσες Τιμές Χονδρικής Πώλησης Απλής Αμόλυβδη Βενζίνης ανά Νομό Παρασκευή, 02 ΣΕΠΤΕΜΒΡΙΟΥ 2016

ΝΟΜΟΣ	ΜΕΣΗ ΚΑΤΩΤΑΤΗ ΜΕ ΦΠΑ	ΜΕΣΗ ΑΝΩΤΑΤΗ ΜΕ ΦΠΑ	ΜΕΣΗ ΤΙΜΗ ΜΕ ΦΠΑ
ΝΟΜΟΣ ΑΙΤΩΛΙΑΣ ΚΑΙ ΑΚΑΡΝΑΝΙΑΣ	1,293	1,381	1,337
ΝΟΜΟΣ ΑΡΓΟΛΙΔΟΣ	1,310	1,352	1,331
ΝΟΜΟΣ ΑΡΚΑΔΙΑΣ	1,299	1,350	1,324
ΝΟΜΟΣ ΑΡΤΗΣ	1,305	1,330	1,317
ΝΟΜΟΣ ΑΤΤΙΚΗΣ	1,281	1,385	1,333
ΝΟΜΟΣ ΑΧΑΪΑΣ	1,297	1,340	1,318
ΝΟΜΟΣ ΒΟΙΩΤΙΑΣ	1,296	1,348	1,322
ΝΟΜΟΣ ΓΡΕΒΕΝΩΝ	1,329	1,355	1,342
ΝΟΜΟΣ ΔΡΑΜΑΣ	1,308	1,360	1,334
ΝΟΜΟΣ ΔΩΔΕΚΑΝΗΣΟΥ	1,311	1,392	1,352
ΝΟΜΟΣ ΕΒΡΟΥ	1,327	1,360	1,343
ΝΟΜΟΣ ΕΥΒΟΙΑΣ	1,301	1,350	1,325

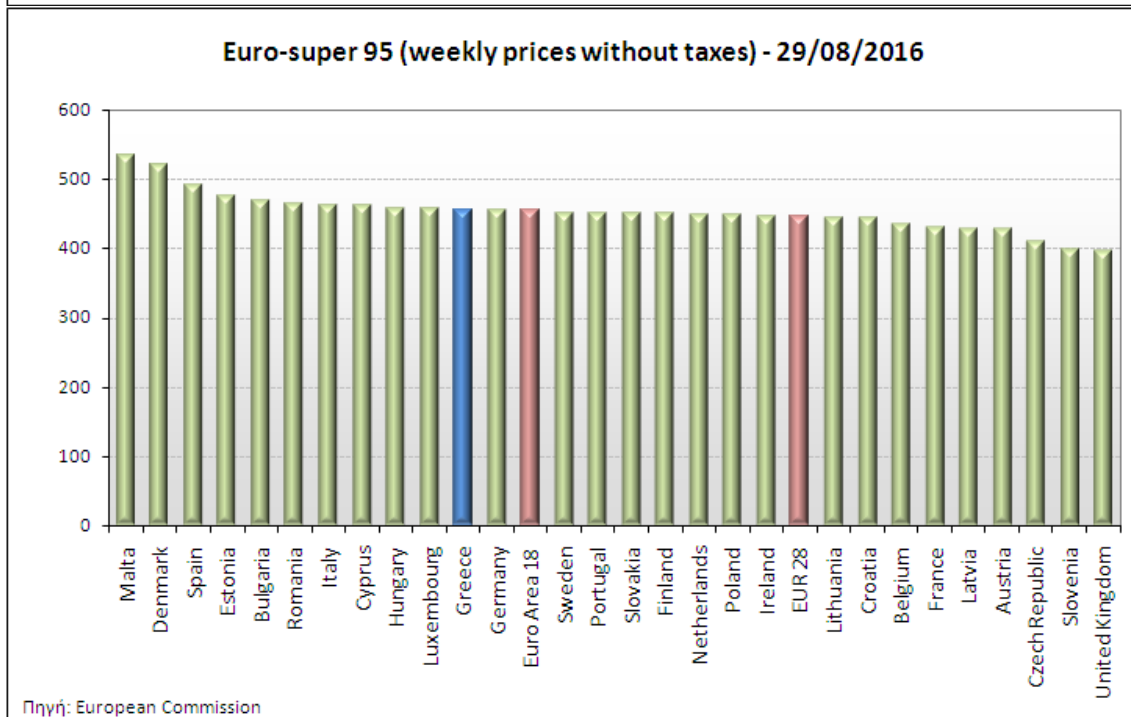
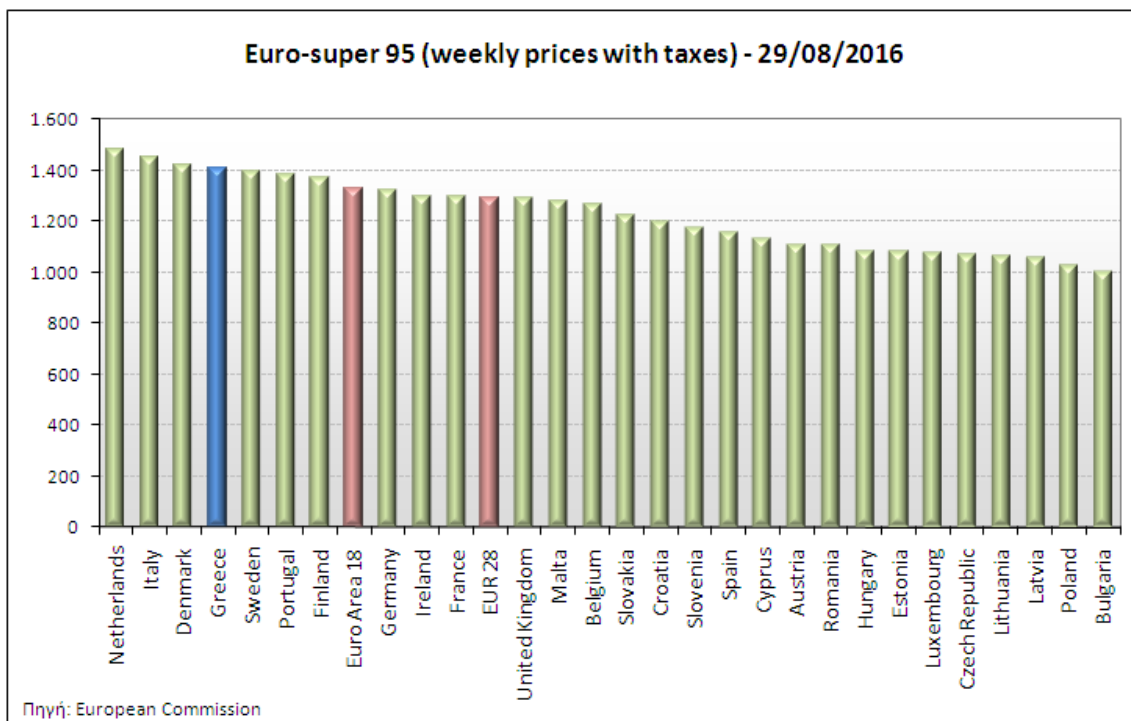
ΝΟΜΟΣ	ΜΕΣΗ ΚΑΤΩΤΑΤΗ ΜΕ ΦΠΑ	ΜΕΣΗ ΑΝΩΤΑΤΗ ΜΕ ΦΠΑ	ΜΕΣΗ ΤΙΜΗ ΜΕ ΦΠΑ
ΝΟΜΟΣ ΕΥΡΥΤΑΝΙΑΣ	1,349	1,362	1,355
ΝΟΜΟΣ ΖΑΚΥΝΘΟΥ	1,312	1,340	1,326
ΝΟΜΟΣ ΗΛΕΙΑΣ	1,308	1,359	1,333
ΝΟΜΟΣ ΗΜΑΘΙΑΣ	1,294	1,330	1,312
ΝΟΜΟΣ ΗΡΑΚΛΕΙΟΥ	1,335	1,407	1,371
ΝΟΜΟΣ ΘΕΣΠΡΩΤΙΑΣ	1,311	1,374	1,343
ΝΟΜΟΣ ΘΕΣΣΑΛΟΝΙΚΗΣ	1,286	1,331	1,309
ΝΟΜΟΣ ΙΩΑΝΝΙΝΩΝ	1,299	1,349	1,324
ΝΟΜΟΣ ΚΑΒΑΛΑΣ	1,307	1,370	1,338
ΝΟΜΟΣ ΚΑΡΔΙΤΣΗΣ	1,308	1,349	1,329
ΝΟΜΟΣ ΚΑΣΤΟΡΙΑΣ	1,306	1,367	1,337
ΝΟΜΟΣ ΚΕΡΚΥΡΑΣ	1,313	1,371	1,342
ΝΟΜΟΣ ΚΕΦΑΛΛΗΝΙΑΣ	1,321	1,368	1,344
ΝΟΜΟΣ ΚΙΛΚΙΣ	1,306	1,344	1,325
ΝΟΜΟΣ ΚΟΖΑΝΗΣ	1,310	1,339	1,325
ΝΟΜΟΣ ΚΟΡΙΝΘΙΑΣ	1,300	1,381	1,340
ΝΟΜΟΣ ΚΥΚΛΑΔΩΝ	1,339	1,394	1,366
ΝΟΜΟΣ ΛΑΚΩΝΙΑΣ	1,310	1,372	1,341
ΝΟΜΟΣ ΛΑΡΙΣΗΣ	1,302	1,359	1,330
ΝΟΜΟΣ ΛΑΣΙΘΙΟΥ	1,363	1,409	1,386
ΝΟΜΟΣ ΛΕΣΒΟΥ	1,266	1,369	1,317
ΝΟΜΟΣ ΛΕΥΚΑΔΟΣ	1,316	1,365	1,340
ΝΟΜΟΣ ΜΑΓΝΗΣΙΑΣ	1,297	1,369	1,333
ΝΟΜΟΣ ΜΕΣΣΗΝΙΑΣ	1,308	1,361	1,334
ΝΟΜΟΣ ΞΑΝΘΗΣ	1,305	1,345	1,325
ΝΟΜΟΣ ΠΕΛΛΗΣ	1,302	1,343	1,322
ΝΟΜΟΣ ΠΙΕΡΙΑΣ	1,307	1,352	1,329
ΝΟΜΟΣ ΠΡΕΒΕΖΗΣ	1,319	1,365	1,342
ΝΟΜΟΣ ΡΕΘΥΜΝΗΣ	1,358	1,409	1,384
ΝΟΜΟΣ ΡΟΔΟΠΗΣ	1,311	1,347	1,329
ΝΟΜΟΣ ΣΑΜΟΥ	1,347	1,412	1,379
ΝΟΜΟΣ ΣΕΡΡΩΝ	1,300	1,339	1,319
ΝΟΜΟΣ ΤΡΙΚΑΛΩΝ	1,306	1,348	1,327
ΝΟΜΟΣ ΦΘΙΩΤΙΔΟΣ	1,310	1,350	1,330
ΝΟΜΟΣ ΦΛΩΡΙΝΗΣ	1,304	1,346	1,325
ΝΟΜΟΣ ΦΩΚΙΔΟΣ	1,325	1,357	1,341
ΝΟΜΟΣ ΧΑΛΚΙΔΙΚΗΣ	1,300	1,347	1,323
ΝΟΜΟΣ ΧΑΝΙΩΝ	1,345	1,397	1,371
ΝΟΜΟΣ ΧΙΟΥ	1,288	1,388	1,338
ΣΤΑΘΜΙΣΜΕΝΟΣ Μ.Ο.	1,296	1,368	1,332

* Μέσοι όροι ελάχιστων και μέγιστων τιμών χονδρικής όπως υποβάλλονται από τις εταιρείες εμπορίας στο Παρατηρητήριο Τιμών βάσει της ΚΥΑ 978/24-10-2011.

** Η στάθμιση γίνεται βάσει των όγκων πωλήσεων ανά τύπο καυσίμου ανά νομό.

2. γ. Συγκριτικά στοιχεία με Ε.Ε.

Οι λιανικές τιμές αμόλυβδης βενζίνης με φόρους και προ φόρων στις 28 χώρες της Ε.Ε. για τις 29/08/2016 (τελευταία επίσημα στοιχεία) παρουσιάζονται συγκριτικά κατά φθίνουσα σειρά στα παρακάτω διαγράμματα:



Αναλυτικά στοιχεία για τις τιμές καυσίμων και τους φόρους στις 28 χώρες της Ε.Ε. παρουσιάζονται στην ιστοσελίδα της Ευρωπαϊκής Επιτροπής:

*Οι συγκρίσεις των τιμών μεταξύ των διαφόρων χωρών θα πρέπει να γίνονται με ιδιαίτερη προσοχή εξαιτίας των διαφορών στην ποιότητα των προϊόντων, στις πρακτικές μάρκετινγκ, στις δομές της αγοράς και στις καταναλωτικές συνήθειες που επικρατούν σε κάθε χώρα.

3. Πετρέλαιο Κίνησης (Biodiesel)

3. α. Διαμόρφωση τιμής

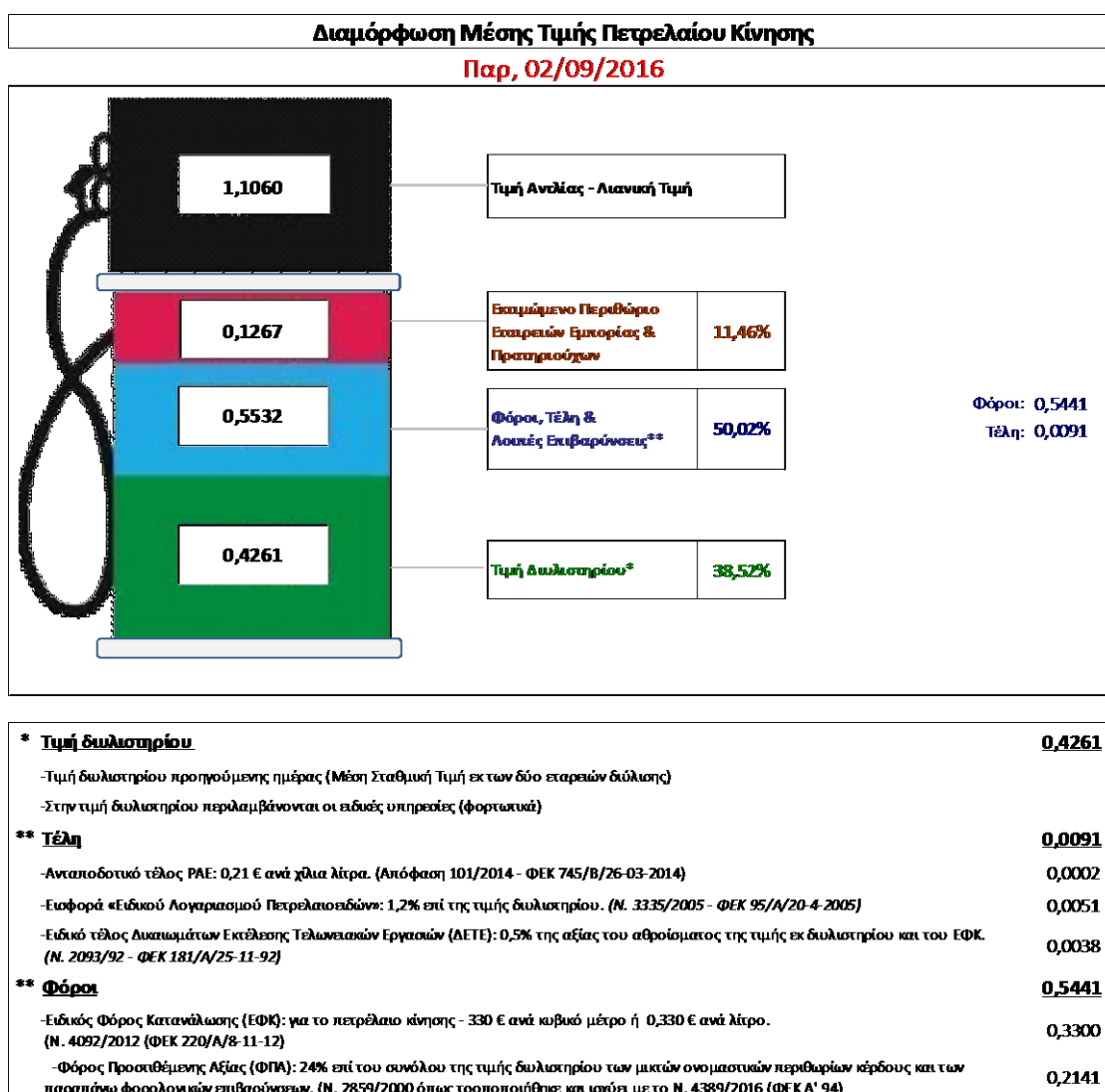
Η τιμή διυλιστηρίου του πετρελαίου κίνησης για την Πέμπτη 01/09/2016 διαμορφώθηκε στα 0,4261€ ανά λίτρο. Σε σχέση με την τιμή διυλιστηρίου της προηγούμενης εβδομάδας (25/08/2016) σημειώθηκε μείωση κατά 0,0015 ανά λίτρο (0,15 λεπτά).

Οι φόροι, τα τέλη και οι λοιπές επιβαρύνσεις αντιστοιχούν σε 0,5532 € ανά λίτρο.

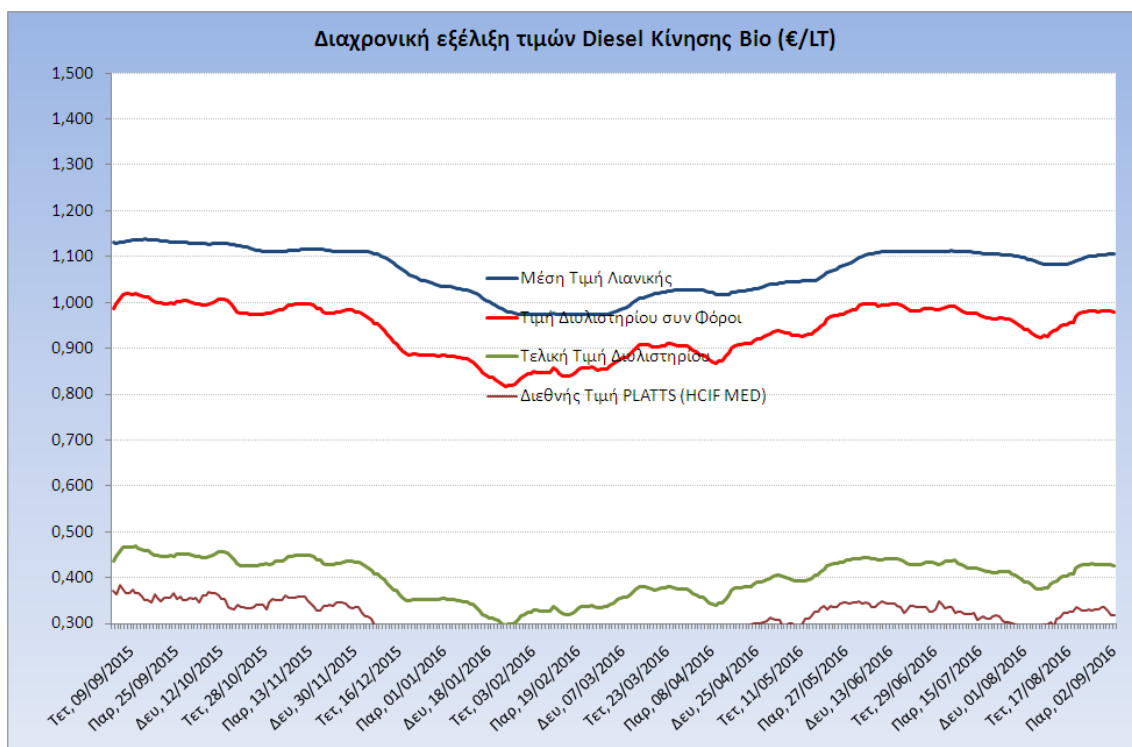
Η μέση τιμή λιανικής του πετρελαίου κίνησης για την Παρασκευή 02/09/2016 διαμορφώθηκε στα 1,1060 € ανά λίτρο. Σε σχέση με την τιμή της προηγούμενης εβδομάδας (26/08/2016) σημειώθηκε αύξηση κατά 0,004 ανά λίτρο (0,4 λεπτά).

Το εκτιμώμενο περιθώριο των πρατηριούχων και των εταιρειών εμπορίας υπολογίζεται κατά μέσο όρο στα 0,1267 € ανά λίτρο (12,67 λεπτά).

Η τελική τιμή λιανικής διαμορφώνεται από την τιμή διυλιστηρίου κατά 38,52%, από τους φόρους (σταθερούς και μεταβλητούς) κατά 50,02%, και από τα εκτιμώμενα περιθώρια των εταιρειών εμπορίας, των μεταφορέων υγρών καυσίμων και των πρατηρίων κατά 11,46% (βλ. παρακάτω πίνακα).



Η εξέλιξη των διεθνών τιμών Platts (HCIF/MED), των τιμών διυλιστηρίου και των τιμών λιανικής για το πετρέλαιο κίνησης, καθώς και των αντίστοιχων ενδεικτικών περιθωρίων εμπορίας για το διάστημα των τελευταίων 12 μηνών παρουσιάζονται στο ακόλουθο διάγραμμα:



3. β. Χονδρική Τιμή Πώλησης

Ο μέσος όρος της χονδρικής τιμής πώλησης του πετρελαίου κίνησης από τις εταιρείες εμπορίας πετρελαιοειδών για την Παρασκευή 02/09/2016 ήταν 0.994€ ανά λίτρο.

Αναλυτικά, οι μέσες κατώτατες και ανώτατες τιμές χονδρικής, καθώς και η μέση τιμή ανά νομό παρουσιάζονται στον επόμενο πίνακα:

Μέσες Τιμές Χονδρικής Πώλησης Πετρελαίου Κίνησης ανά Νομό

Παρασκευή 02 ΣΕΠΤΕΜΒΡΙΟΥ 2016

ΝΟΜΟΣ	ΜΕΣΗ ΚΑΤΩΤΑΤΗ ΜΕ ΦΠΑ	ΜΕΣΗ ΑΝΩΤΑΤΗ ΜΕ ΦΠΑ	ΜΕΣΗ ΤΙΜΗ ΜΕ ΦΠΑ
ΝΟΜΟΣ ΑΙΤΩΛΙΑΣ ΚΑΙ ΑΚΑΡΝΑΝΙΑΣ	0,950	1,038	0,994
ΝΟΜΟΣ ΑΡΓΟΛΙΔΟΣ	0,971	1,042	1,007
ΝΟΜΟΣ ΑΡΚΑΔΙΑΣ	0,960	1,012	0,986
ΝΟΜΟΣ ΑΡΤΗΣ	0,962	0,995	0,978
ΝΟΜΟΣ ΑΤΤΙΚΗΣ	0,939	1,040	0,990
ΝΟΜΟΣ ΑΧΑΪΑΣ	0,954	1,015	0,985
ΝΟΜΟΣ ΒΟΙΩΤΙΑΣ	0,953	1,023	0,988
ΝΟΜΟΣ ΓΡΕΒΕΝΩΝ	0,984	1,004	0,994
ΝΟΜΟΣ ΔΡΑΜΑΣ	0,965	1,012	0,988
ΝΟΜΟΣ ΔΩΔΕΚΑΝΗΣΟΥ	0,966	1,061	1,013
ΝΟΜΟΣ ΕΒΡΟΥ	0,919	1,027	0,973

ΝΟΜΟΣ	ΜΕΣΗ ΚΑΤΩΤΑΤΗ ΜΕ ΦΠΑ	ΜΕΣΗ ΑΝΩΤΑΤΗ ΜΕ ΦΠΑ	ΜΕΣΗ ΤΙΜΗ ΜΕ ΦΠΑ
ΝΟΜΟΣ ΕΥΒΟΙΑΣ	0,958	1,038	0,998
ΝΟΜΟΣ ΕΥΡΥΤΑΝΙΑΣ	1,012	1,016	1,014
ΝΟΜΟΣ ΖΑΚΥΝΘΟΥ	0,959	1,026	0,992
ΝΟΜΟΣ ΗΛΕΙΑΣ	0,964	1,037	1,000
ΝΟΜΟΣ ΗΜΑΘΙΑΣ	0,953	0,996	0,975
ΝΟΜΟΣ ΗΡΑΚΛΕΙΟΥ	0,987	1,070	1,028
ΝΟΜΟΣ ΘΕΣΣΠΡΩΤΙΑΣ	0,964	1,046	1,005
ΝΟΜΟΣ ΘΕΣΣΑΛΟΝΙΚΗΣ	0,943	1,016	0,980
ΝΟΜΟΣ ΙΩΑΝΝΙΝΩΝ	0,956	1,038	0,997
ΝΟΜΟΣ ΚΑΒΑΛΑΣ	0,960	1,021	0,991
ΝΟΜΟΣ ΚΑΡΔΙΤΣΗΣ	0,962	1,022	0,992
ΝΟΜΟΣ ΚΑΣΤΟΡΙΑΣ	0,968	1,049	1,009
ΝΟΜΟΣ ΚΕΡΚΥΡΑΣ	0,968	1,032	1,000
ΝΟΜΟΣ ΚΕΦΑΛΛΗΝΙΑΣ	0,981	1,070	1,025
ΝΟΜΟΣ ΚΙΛΚΙΣ	0,964	0,994	0,979
ΝΟΜΟΣ ΚΟΖΑΝΗΣ	0,961	1,003	0,982
ΝΟΜΟΣ ΚΟΡΙΝΘΙΑΣ	0,958	1,041	1,000
ΝΟΜΟΣ ΚΥΚΛΑΔΩΝ	0,994	1,089	1,042
ΝΟΜΟΣ ΛΑΚΩΝΙΑΣ	0,964	1,024	0,994
ΝΟΜΟΣ ΛΑΡΙΣΗΣ	0,958	1,010	0,984
ΝΟΜΟΣ ΛΑΣΙΘΙΟΥ	1,009	1,057	1,033
ΝΟΜΟΣ ΛΕΣΒΟΥ	0,970	1,084	1,027
ΝΟΜΟΣ ΛΕΥΚΑΔΟΣ	0,972	1,020	0,996
ΝΟΜΟΣ ΜΑΓΝΗΣΙΑΣ	0,951	1,047	0,999
ΝΟΜΟΣ ΜΕΣΣΗΝΙΑΣ	0,967	1,024	0,996
ΝΟΜΟΣ ΞΑΝΘΗΣ	0,961	1,012	0,986
ΝΟΜΟΣ ΠΕΛΛΗΣ	0,954	1,009	0,982
ΝΟΜΟΣ ΠΙΕΡΙΑΣ	0,965	1,005	0,985
ΝΟΜΟΣ ΠΡΕΒΕΖΗΣ	0,973	1,027	1,000
ΝΟΜΟΣ ΡΕΘΥΜΝΗΣ	1,023	1,067	1,045
ΝΟΜΟΣ ΡΟΔΟΠΗΣ	0,962	1,011	0,987
ΝΟΜΟΣ ΣΑΜΟΥ	1,011	1,082	1,047
ΝΟΜΟΣ ΣΕΡΡΩΝ	0,961	0,997	0,979
ΝΟΜΟΣ ΤΡΙΚΑΛΩΝ	0,964	1,009	0,987
ΝΟΜΟΣ ΦΘΙΩΤΙΔΟΣ	0,960	1,015	0,987
ΝΟΜΟΣ ΦΛΩΡΙΝΗΣ	0,973	1,017	0,995
ΝΟΜΟΣ ΦΩΚΙΔΟΣ	0,981	1,023	1,002
ΝΟΜΟΣ ΧΑΛΚΙΔΙΚΗΣ	0,957	1,016	0,987
ΝΟΜΟΣ ΧΑΝΙΩΝ	0,993	1,056	1,024
ΝΟΜΟΣ ΧΙΟΥ	0,974	1,043	1,009
ΣΤΑΘΜΙΣΜΕΝΟΣ Μ.Ο.	0,957	1,031	0,994

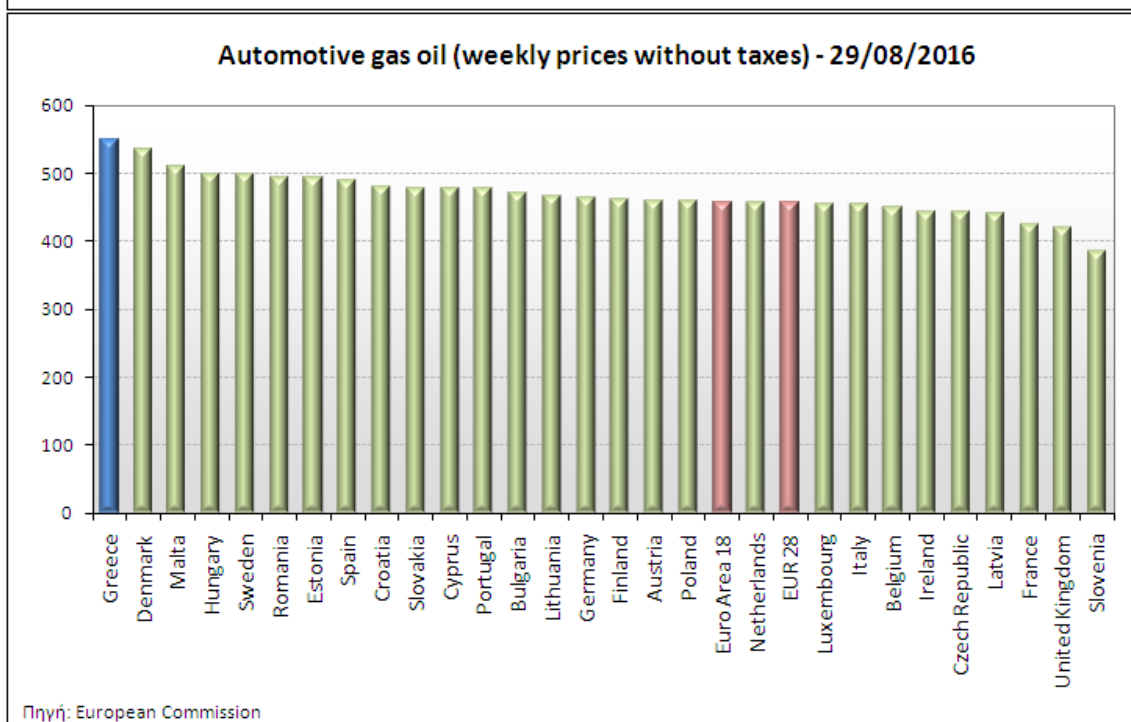
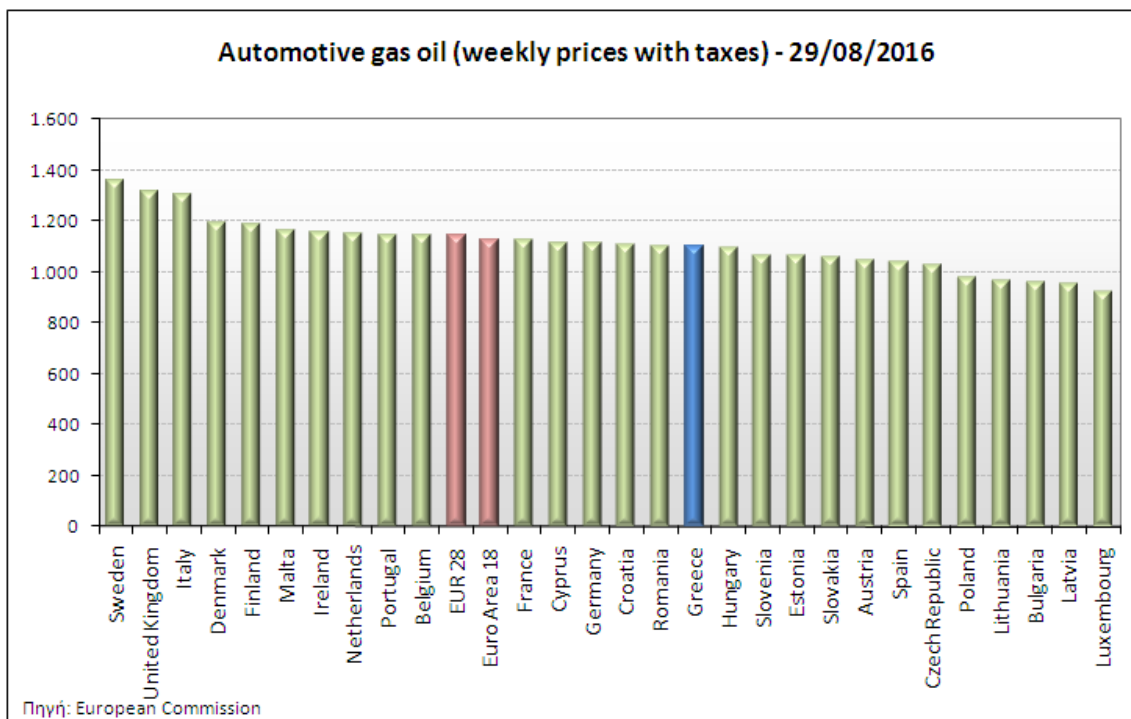
* Μέσοι όροι ελάχιστων και μέγιστων τιμών χονδρικής όπως υποβάλλονται από τις εταιρείες εμπορίας στο Παρατηρητήριο Τιμών βάσει της ΚΥΑ 978/24-10-2011.

** Η στάθμιση γίνεται βάσει των όγκων πωλήσεων ανά τύπο καυσίμου ανά νομό.

3. γ. Συγκριτικά στοιχεία με Ε.Ε.

Οι λιανικές τιμές πετρελαίου κίνησης με φόρους και προ φόρων στις 28 χώρες της Ε.Ε. για τις 29/08/2016 (τελευταία επίσημα στοιχεία) παρουσιάζονται συγκριτικά κατά φθίνουσα σειρά

Στα παρακάτω διαγράμματα:



Αναλυτικά στοιχεία για τις τιμές καυσίμων και τους φόρους στις 28 χώρες της Ε.Ε. παρουσιάζονται στην ιστοσελίδα της Ευρωπαϊκής Επιτροπής: http://ec.europa.eu/energy/observatory/oil/bulletin_en.htm

*Οι συγκρίσεις των τιμών μεταξύ των διαφόρων χωρών θα πρέπει να γίνονται με ιδιαίτερη προσοχή εξαιτίας των διαφορών στην ποιότητα των προϊόντων, στις πρακτικές μάρκετινγκ, στις δομές της αγοράς και στις καταναλωτικές συνήθειες που επικρατούν σε κάθε χώρα.