



ΕΛΛΗΝΙΚΗ ΔΗΜΟΚΡΑΤΙΑ

ΥΠΟΥΡΓΕΙΟ ΑΝΑΠΤΥΞΗΣ ΚΑΙ ΑΝΤΑΓΩΝΙΣΤΙΚΟΤΗΤΑΣ

ΓΕΝΙΚΗ ΓΡΑΜΜΑΤΕΙΑ ΚΑΤΑΝΑΛΩΤΗ

Δ/ΝΣΗ ΠΑΡΑΤΗΡΗΤΗΡΙΟΥ ΤΙΜΩΝ ΚΑΙ ΤΙΜΟΛΗΨΙΩΝ

ΠΑΡΑΤΗΡΗΤΗΡΙΟ ΤΙΜΩΝ ΥΓΡΩΝ ΚΑΥΣΙΜΩΝ

Αθήνα, 05-11-2013

Αρ.Πρωτ.: 2900

## ΕΒΔΟΜΑΔΙΑΙΟ ΔΕΛΤΙΟ ΕΠΙΣΚΟΠΗΣΗΣ ΤΙΜΩΝ ΚΑΥΣΙΜΩΝ

Παρασκευή, 1 Νοεμβρίου 2013

## 1. Τιμές Παρατηρητηρίου Υγρών Καυσίμων

Οι λιανικές τιμές των υγρών καυσίμων (αμόλυβδη 95 οκτ., σούπερ αμόλυβδη 100 οκτ., σούπερ LRP, πετρέλαιο κίνησης, πετρέλαιο θέρμανσης κατ' οίκον και υγραέριο κίνησης) αναρτώνται αναλυτικά στην ιστοσελίδα του Παρατηρητηρίου Τιμών Υγρών Καυσίμων του Υπουργείου Ανάπτυξης, Ανταγωνιστικότητας, Υποδομών, Μεταφορών και Δικτύων [www.fuelprices.gr](http://www.fuelprices.gr), όπου παρουσιάζονται καθημερινά οι ελάχιστες, μέσες και μέγιστες τιμές σε όλους τους Νομούς της χώρας.

## Μέσες τιμές λιανικής πώλησης καυσίμων για όλη την Ελλάδα

Παρασκευή 1 Νοεμβρίου 2013

Προϊόν	Μέση Τιμή
Αμόλυβδη 95 οκτ.	1,638
Αμόλυβδη 100 οκτ.	1,864
Super	1,821
Diesel Κίνησης	1,372
Diesel Θέρμανσης Κατ' οίκον	1,272
Υγραέριο κίνησης (Autogas)	0,895

\* Η μέση τιμή πανελλαδικά υπολογίζεται από τον σταθμισμένο μέσο όρο με βάση τους όγκους πωλήσεων ανά τύπο καυσίμου ανά νομό.

Στον παρακάτω πίνακα παρουσιάζονται οι μέσες τιμές λιανικής των υγρών καυσίμων ανά Νομό.

**Μέσες τιμές λιανικής πώλησης καυσίμων ανά νομό**  
**Παρασκευή 1 Νοεμβρίου 2013**

ΝΟΜΟΣ	Αμόλυβδη 95 οκτ.	Αμόλυβδη 100 οκτ.	Super	Diesel Κίνησης	Diesel Θέρμανσης Κατ'οίκον	Υγραέριο κίνησης (Autogas)
ΝΟΜΟΣ ΑΤΤΙΚΗΣ	1,611	1,842	1,783	1,345	1,259	0,891
ΝΟΜΟΣ ΑΙΤΩΛΙΑΣ ΚΑΙ ΑΚΑΡΝΑΝΙΑΣ	1,659	1,899	1,820	1,378	1,286	0,909
ΝΟΜΟΣ ΑΡΓΟΛΙΔΟΣ	1,655	1,879	1,792	1,374	1,305	0,882
ΝΟΜΟΣ ΑΡΚΑΔΙΑΣ	1,678	1,898	1,776	1,386	1,279	0,918
ΝΟΜΟΣ ΑΡΤΗΣ	1,671	1,868	1,806	1,398	1,290	0,866
ΝΟΜΟΣ ΑΧΑΪΑΣ	1,638	1,883	1,837	1,378	1,277	0,928
ΝΟΜΟΣ ΒΟΙΩΤΙΑΣ	1,646	1,912	1,801	1,371	1,261	0,879
ΝΟΜΟΣ ΓΡΕΒΕΝΩΝ	1,684	1,934	1,850	1,399	1,302	0,895
ΝΟΜΟΣ ΔΡΑΜΑΣ	1,633	1,907	1,825	1,363	1,260	0,922
ΝΟΜΟΣ ΔΩΔΕΚΑΝΗΣΟΥ	1,736	1,952	1,895	1,418	1,317	0,996
ΝΟΜΟΣ ΕΒΡΟΥ	1,683	1,900	1,901	1,396	1,266	0,900
ΝΟΜΟΣ ΕΥΒΟΙΑΣ	1,656	1,870	1,797	1,381	1,280	0,897
ΝΟΜΟΣ ΕΥΡΥΤΑΝΙΑΣ	1,691	1,975	1,836	1,395		0,929
ΝΟΜΟΣ ΖΑΚΥΝΘΟΥ	1,657	1,844	1,816	1,378	1,277	0,939
ΝΟΜΟΣ ΗΛΕΙΑΣ	1,664	1,870	1,792	1,379	1,283	0,880
ΝΟΜΟΣ ΗΜΑΘΙΑΣ	1,624	1,858	1,822	1,354	1,260	0,861
ΝΟΜΟΣ ΗΡΑΚΛΕΙΟΥ	1,711	1,920	1,850	1,418	1,274	0,968
ΝΟΜΟΣ ΘΕΣΠΡΩΤΙΑΣ	1,674	1,898		1,402	1,300	0,895
ΝΟΜΟΣ ΘΕΣΣΑΛΟΝΙΚΗΣ	1,608	1,841	1,822	1,341	1,262	0,916
ΝΟΜΟΣ ΙΩΑΝΝΙΝΩΝ	1,640	1,932	1,846	1,381	1,290	0,834
ΝΟΜΟΣ ΚΑΒΑΛΑΣ	1,644	1,911	1,885	1,371	1,260	0,933
ΝΟΜΟΣ ΚΑΡΔΙΤΣΗΣ	1,648	1,863	1,858	1,374	1,273	0,855
ΝΟΜΟΣ ΚΑΣΤΟΡΙΑΣ	1,671	1,915	1,926	1,393	1,304	0,900
ΝΟΜΟΣ ΚΕΡΚΥΡΑΣ	1,705	1,917	1,864	1,431	1,334	0,980
ΝΟΜΟΣ ΚΕΦΑΛΛΗΝΙΑΣ	1,753	1,925	1,907	1,454	1,341	0,960
ΝΟΜΟΣ ΚΙΛΚΙΣ	1,648	1,891	1,844	1,365	1,264	0,865
ΝΟΜΟΣ ΚΟΖΑΝΗΣ	1,656	1,872	1,859	1,384	1,275	0,882
ΝΟΜΟΣ ΚΟΡΙΝΘΙΑΣ	1,649	1,887	1,724	1,366	1,274	0,891
ΝΟΜΟΣ ΚΥΚΛΑΔΩΝ	1,780	1,964	1,903	1,466	1,324	
ΝΟΜΟΣ ΛΑΚΩΝΙΑΣ	1,652	1,864	1,797	1,366	1,288	0,916
ΝΟΜΟΣ ΛΑΡΙΣΗΣ	1,644	1,846	1,773	1,360	1,273	0,867
ΝΟΜΟΣ ΛΑΣΙΘΙΟΥ	1,754	1,984	1,912	1,443	1,295	0,973
ΝΟΜΟΣ ΛΕΣΒΟΥ	1,685	1,946	1,874	1,404	1,340	
ΝΟΜΟΣ ΛΕΥΚΑΔΟΣ	1,662	1,910	1,860	1,383	1,270	0,866
ΝΟΜΟΣ ΜΑΓΝΗΣΙΑΣ	1,639	1,869	1,893	1,371	1,272	0,809
ΝΟΜΟΣ ΜΕΣΣΗΝΙΑΣ	1,669	1,911	1,852	1,382	1,303	0,904
ΝΟΜΟΣ ΞΑΝΘΗΣ	1,632	1,868	1,820	1,359	1,259	0,910
ΝΟΜΟΣ ΠΕΛΛΗΣ	1,644	1,822	1,750	1,365	1,252	0,844
ΝΟΜΟΣ ΠΙΕΡΙΑΣ	1,628	1,796		1,347	1,244	0,862
ΝΟΜΟΣ ΠΡΕΒΕΖΗΣ	1,661	1,855		1,385	1,270	0,865
ΝΟΜΟΣ ΡΕΘΥΜΝΗΣ	1,715	1,972	1,942	1,429	1,305	0,957
ΝΟΜΟΣ ΡΟΔΟΠΗΣ	1,661	1,889	1,817	1,368	1,279	0,885
ΝΟΜΟΣ ΣΑΜΟΥ	1,751	1,922	1,813	1,457		
ΝΟΜΟΣ ΣΕΡΡΩΝ	1,643	1,845	1,824	1,361	1,256	0,897
ΝΟΜΟΣ ΤΡΙΚΑΛΩΝ	1,632	1,813		1,358	1,264	0,829
ΝΟΜΟΣ ΦΘΙΩΤΙΔΟΣ	1,641	1,863	1,792	1,359	1,288	0,911
ΝΟΜΟΣ ΦΛΩΡΙΝΗΣ	1,686	1,870	1,803	1,396	1,335	0,869
ΝΟΜΟΣ ΦΩΚΙΔΟΣ	1,695	1,939	1,855	1,415	1,320	
ΝΟΜΟΣ ΧΑΛΚΙΔΙΚΗΣ	1,666	1,889	1,870	1,380	1,262	0,910
ΝΟΜΟΣ ΧΑΝΙΩΝ	1,712	1,991	1,961	1,433	1,318	0,986
ΝΟΜΟΣ ΧΙΟΥ	1,649	1,942	1,866	1,378	1,258	

## 2. Απλή Αμόλυβδη Βενζίνη 95 οκτανίων

### 2. α. Διαμόρφωση τιμής

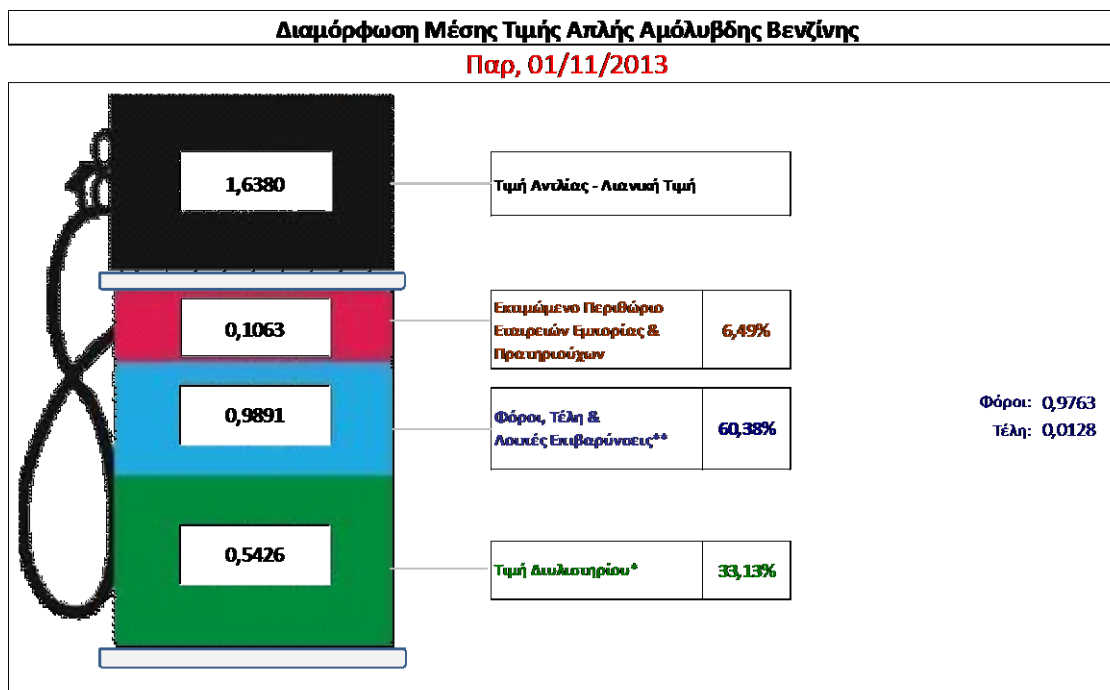
Η τιμή διυλιστηρίου της απλής αμόλυβδης βενζίνης 95 οκτανίων για την Πέμπτη 31/10/2013 διαμορφώθηκε στα 0,5426 € ανά λίτρο. Σε σχέση με την τιμή διυλιστηρίου της προηγούμενης εβδομάδας (24/10/2013) σημειώθηκε μείωση κατά 0,018 € ανά λίτρο (1,8 λεπτά).

Οι φόροι, τα τέλη και οι λοιπές επιβαρύνσεις αντιστοιχούν σε 0,9891 € ανά λίτρο.

Η μέση τιμή λιανικής της απλής αμόλυβδης βενζίνης 95 οκτανίων για την Παρασκευή 1/11/2013 διαμορφώθηκε στα 1,638 € ανά λίτρο. Σε σχέση με την τιμή της προηγούμενης εβδομάδας (25/10/2013) σημειώθηκε μείωση κατά 0,015 € ανά λίτρο (1,5 λεπτά).

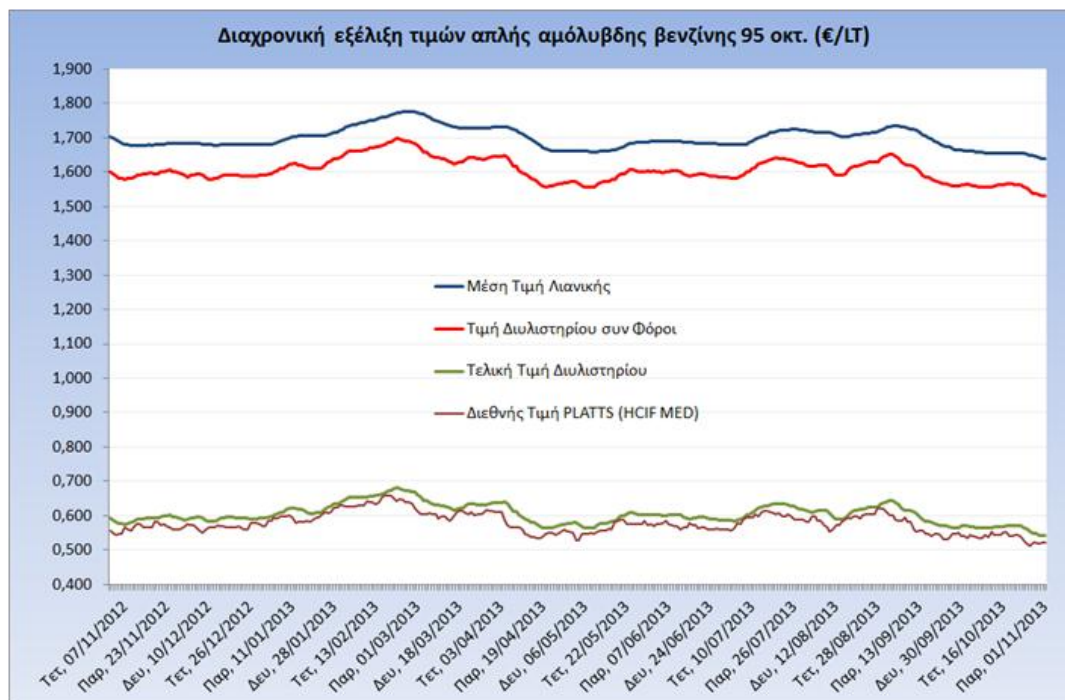
Το εκτιμώμενο περιθώριο των πρατηριούχων και των εταιρειών εμπορίας υπολογίζεται κατά μέσο όρο στα 0,1063 € ανά λίτρο (10,6 λεπτά).

Η τελική τιμή λιανικής διαμορφώνεται από την τιμή διυλιστηρίου κατά 33,1%, από τους φόρους (σταθερούς και μεταβλητούς) κατά 60,4%, και από τα εκτιμώμενα περιθώρια των εταιρειών εμπορίας, των μεταφορέων υγρών καυσίμων και των πρατηρίων κατά 6,5% (βλ. παρακάτω πίνακα).



<b>* Τιμή διυλιστηρίου</b>	<b>0,5426</b>
- Τιμή διυλιστηρίου προηγούμενης ημέρας (Μέση Σταθμική Τιμή εκ των δύο εταιρειών διύλισης)	
- Στην τιμή διυλιστηρίου περιλαμβάνονται οι ειδικές υπηρεσίες (φορτωτικά)	
<b>** Τέλη</b>	<b>0,0128</b>
- Αναποδοτικό τέλος ΡΑΕ: 0,21 €/1000 λίτρα. (Απόφαση 918/2012 - ΦΕΚ 3290/Β/10-12-12)	0,0002
- Εσοφορά «Ειδικού Λογαριασμού Πετρελαιοειδών»: 1,2% επί της τιμής διυλιστηρίου. (Ν. 3335/2005 - ΦΕΚ 95/Α/20-4-2005)	0,0065
- Ειδικό τέλος Διακαιμάτων Εκτέλεσης Τελωνειακών Εργασιών (ΔΕΤΕ): 0,5% της αξίας του αθροίσματος της τιμής εκ διυλιστηρίου και του ΕΦΚ. (Ν. 2093/92 - ΦΕΚ 181/Α/25-11-92)	0,0061
<b>** Φόροι</b>	<b>0,9763</b>
- Ειδικός Φόρος Κατανάλωσης (ΕΦΚ): για την απλή αμόλυβδη βενζίνη - 670 € ανά κυβικό μέτρο ή 0,67 € ανά λίτρο. (Ν. 3845/2010 - ΦΕΚ 65/Α/6-3-2010)	0,6700
- Φόρος Προκαθήμενης Αξίας (ΦΠΑ): 23% επί του συνόλου της τιμής διυλιστηρίου των μικτών ονομαστικών περιθωρίων κέρδους και των παραπάνω φορολογικών επιβαρύνσεων. (Ν. 3845/2010 - ΦΕΚ 65/Α/6-3-2010)	0,3063

Η εξέλιξη των διεθνών τιμών Platts (HCIF/MED), των τιμών διυλιστηρίου και των τιμών λιανικής της απλής αμόλυβδη βενζίνη 95 οκτ., καθώς και των αντίστοιχων ενδεικτικών περιθωρίων εμπορίας για το διάστημα των τελευταίων 12 μηνών παρουσιάζονται στο ακόλουθο διάγραμμα:



## 2. β. Χονδρική Τιμή Πώλησης

Ο μέσος όρος της χονδρικής τιμής πώλησης της απλής αμόλυβδης βενζίνης 95 οκτανίων από τις εταιρείες εμπορίας πετρελαιοειδών για την Παρασκευή 1/11/2013 ήταν 1,580 € ανά λίτρο.

Αναλυτικά, οι μέσες κατώτατες και ανώτατες τιμές χονδρικής, καθώς και η μέση τιμή ανά νομό παρουσιάζονται στον επόμενο πίνακα:

### Μέσες Τιμές Χονδρικής Πώλησης Απλής Αμόλυβδης Βενζίνης ανά Νομό Παρασκευή 1 Νοεμβρίου 2013

ΝΟΜΟΣ	ΜΕΣΗ ΚΑΤΩΤΑΤΗ ΜΕ ΦΠΑ	ΜΕΣΗ ΑΝΩΤΑΤΗ ΜΕ ΦΠΑ	ΜΕΣΗ ΤΙΜΗ ΜΕ ΦΠΑ
ΝΟΜΟΣ ΑΙΤΩΛΙΑΣ ΚΑΙ ΑΚΑΡΝΑΝΙΑΣ	1,543	1,610	<b>1,577</b>
ΝΟΜΟΣ ΑΡΓΟΛΙΔΟΣ	1,546	1,608	<b>1,577</b>
ΝΟΜΟΣ ΑΡΚΑΔΙΑΣ	1,549	1,619	<b>1,584</b>
ΝΟΜΟΣ ΑΡΤΗΣ	1,563	1,632	<b>1,598</b>
ΝΟΜΟΣ ΑΤΤΙΚΗΣ	1,519	1,627	<b>1,573</b>
ΝΟΜΟΣ ΑΧΑΪΑΣ	1,533	1,641	<b>1,587</b>
ΝΟΜΟΣ ΒΟΙΩΤΙΑΣ	1,539	1,601	<b>1,570</b>
ΝΟΜΟΣ ΓΡΕΒΕΝΩΝ	1,551	1,590	<b>1,570</b>
ΝΟΜΟΣ ΔΡΑΜΑΣ	1,558	1,609	<b>1,584</b>
ΝΟΜΟΣ ΔΩΔΕΚΑΝΗΣΟΥ	1,571	1,656	<b>1,613</b>
ΝΟΜΟΣ ΕΒΡΟΥ	1,550	1,622	<b>1,586</b>
ΝΟΜΟΣ ΕΥΒΟΙΑΣ	1,553	1,637	<b>1,595</b>
ΝΟΜΟΣ ΕΥΡΥΤΑΝΙΑΣ	1,573	1,592	<b>1,583</b>

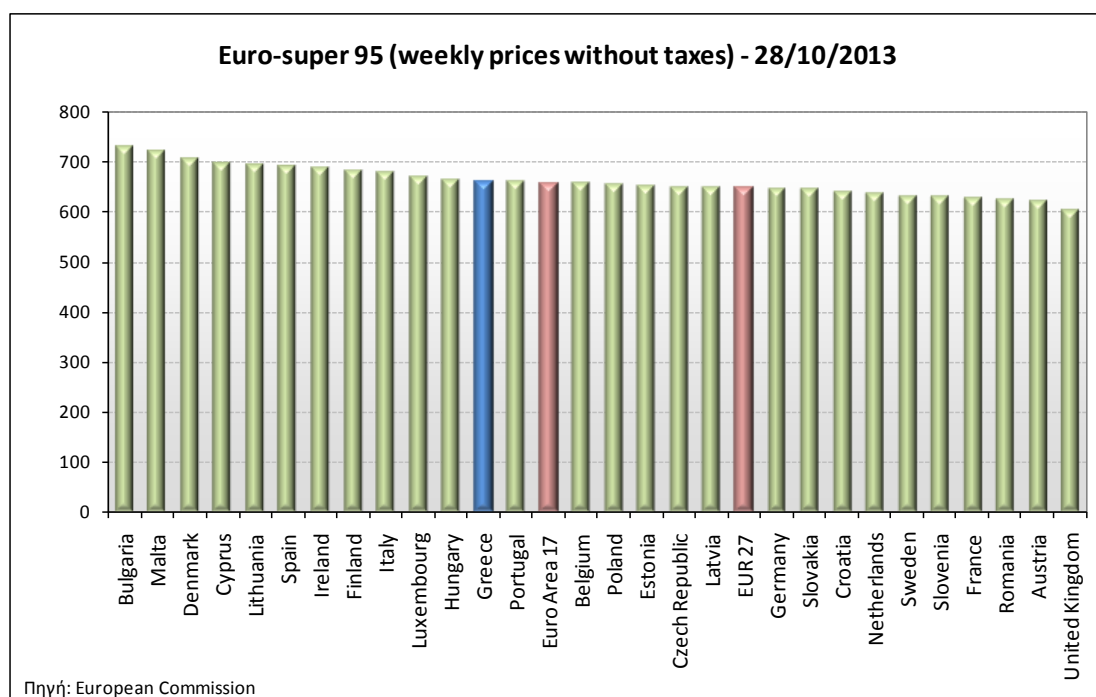
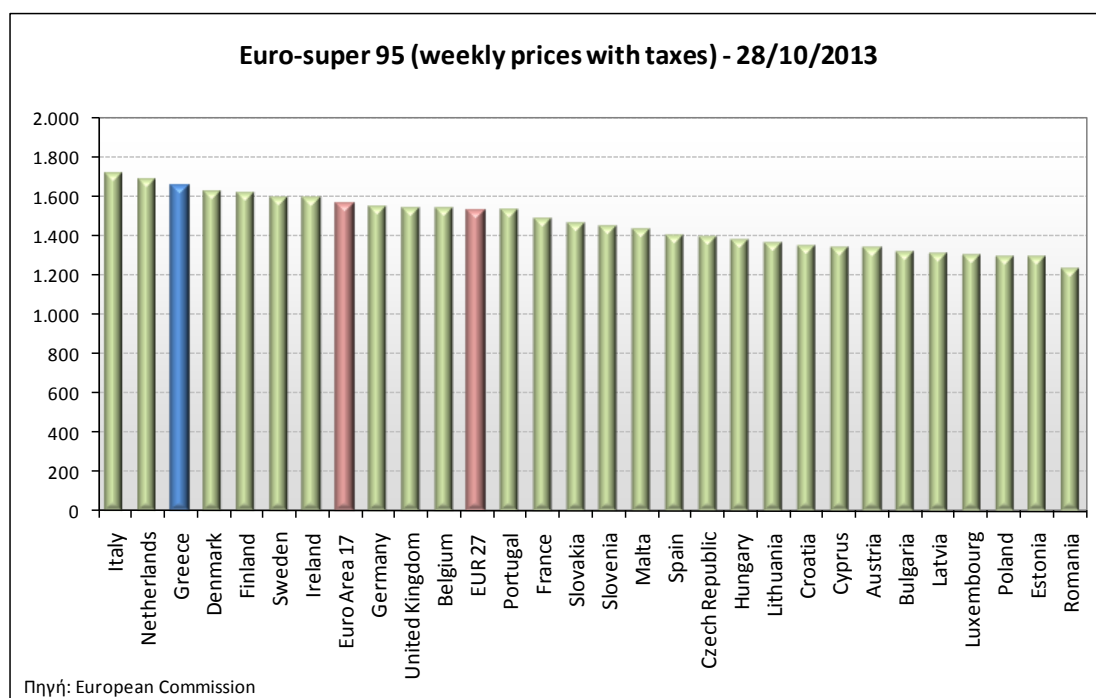
ΝΟΜΟΣ	ΜΕΣΗ ΚΑΤΩΤΑΤΗ ΜΕ ΦΠΑ	ΜΕΣΗ ΑΝΩΤΑΤΗ ΜΕ ΦΠΑ	ΜΕΣΗ ΤΙΜΗ ΜΕ ΦΠΑ
ΝΟΜΟΣ ΖΑΚΥΝΘΟΥ	1,563	1,599	<b>1,581</b>
ΝΟΜΟΣ ΗΛΕΙΑΣ	1,551	1,687	<b>1,619</b>
ΝΟΜΟΣ ΗΜΑΘΙΑΣ	1,537	1,590	<b>1,564</b>
ΝΟΜΟΣ ΗΡΑΚΛΕΙΟΥ	1,580	1,674	<b>1,627</b>
ΝΟΜΟΣ ΘΕΣΣΠΡΩΤΙΑΣ	1,551	1,612	<b>1,582</b>
ΝΟΜΟΣ ΘΕΣΣΑΛΟΝΙΚΗΣ	1,523	1,606	<b>1,564</b>
ΝΟΜΟΣ ΙΩΑΝΝΙΝΩΝ	1,533	1,659	<b>1,596</b>
ΝΟΜΟΣ ΚΑΒΑΛΑΣ	1,531	1,608	<b>1,569</b>
ΝΟΜΟΣ ΚΑΡΔΙΤΣΗΣ	1,543	1,601	<b>1,572</b>
ΝΟΜΟΣ ΚΑΣΤΟΡΙΑΣ	1,553	1,609	<b>1,581</b>
ΝΟΜΟΣ ΚΕΡΚΥΡΑΣ	1,584	1,638	<b>1,611</b>
ΝΟΜΟΣ ΚΕΦΑΛΛΗΝΙΑΣ	1,550	1,652	<b>1,601</b>
ΝΟΜΟΣ ΚΙΛΚΙΣ	1,540	1,594	<b>1,567</b>
ΝΟΜΟΣ ΚΟΖΑΝΗΣ	1,544	1,590	<b>1,567</b>
ΝΟΜΟΣ ΚΟΡΙΝΘΙΑΣ	1,539	1,611	<b>1,575</b>
ΝΟΜΟΣ ΚΥΚΛΑΔΩΝ	1,533	1,616	<b>1,574</b>
ΝΟΜΟΣ ΛΑΚΩΝΙΑΣ	1,545	1,656	<b>1,600</b>
ΝΟΜΟΣ ΛΑΡΙΣΗΣ	1,532	1,627	<b>1,579</b>
ΝΟΜΟΣ ΛΑΣΙΘΙΟΥ	1,600	1,685	<b>1,643</b>
ΝΟΜΟΣ ΛΕΣΒΟΥ	1,504	1,608	<b>1,556</b>
ΝΟΜΟΣ ΛΕΥΚΑΔΟΣ	1,556	1,608	<b>1,582</b>
ΝΟΜΟΣ ΜΑΓΝΗΣΙΑΣ	1,538	1,631	<b>1,585</b>
ΝΟΜΟΣ ΜΕΣΣΗΝΙΑΣ	1,556	1,662	<b>1,609</b>
ΝΟΜΟΣ ΞΑΝΘΗΣ	1,539	1,604	<b>1,572</b>
ΝΟΜΟΣ ΠΕΛΛΗΣ	1,536	1,589	<b>1,562</b>
ΝΟΜΟΣ ΠΙΕΡΙΑΣ	1,533	1,591	<b>1,562</b>
ΝΟΜΟΣ ΠΡΕΒΕΖΗΣ	1,556	1,633	<b>1,595</b>
ΝΟΜΟΣ ΡΕΘΥΜΝΗΣ	1,585	1,658	<b>1,621</b>
ΝΟΜΟΣ ΡΟΔΟΠΗΣ	1,547	1,622	<b>1,584</b>
ΝΟΜΟΣ ΣΑΜΟΥ	1,564	1,604	<b>1,584</b>
ΝΟΜΟΣ ΣΕΡΡΩΝ	1,536	1,593	<b>1,564</b>
ΝΟΜΟΣ ΤΡΙΚΑΛΩΝ	1,544	1,614	<b>1,579</b>
ΝΟΜΟΣ ΦΘΙΩΤΙΔΟΣ	1,542	1,599	<b>1,571</b>
ΝΟΜΟΣ ΦΛΩΡΙΝΗΣ	1,550	1,651	<b>1,601</b>
ΝΟΜΟΣ ΦΩΚΙΔΟΣ	1,558	1,601	<b>1,579</b>
ΝΟΜΟΣ ΧΑΛΚΙΔΙΚΗΣ	1,537	1,599	<b>1,568</b>
ΝΟΜΟΣ ΧΑΝΙΩΝ	1,581	1,696	<b>1,639</b>
ΝΟΜΟΣ ΧΙΟΥ	1,534	1,574	<b>1,554</b>
<b>ΣΤΑΘΜΙΣΜΕΝΟΣ Μ.Ο.</b>	<b>1,534</b>	<b>1,625</b>	<b>1,580</b>

\* Μέσοι όροι ελάχιστων και μέγιστων τιμών χονδρικής όπως υποβάλλονται από τις εταιρείες εμπορίας στο Παρατηρητήριο Τιμών βάσει της ΚΥΑ 978/24-10-2011.

\*\* Η στάθμιση γίνεται βάσει των όγκων πωλήσεων ανά τύπο καυσίμου ανά νομό.

## 2. γ. Συγκριτικά στοιχεία με Ε.Ε.

Οι λιανικές τιμές αμόλυβδης βενζίνης με φόρους και προ φόρων στις 28 χώρες της Ε.Ε. για τις 28/10/2013 (τελευταία επίσημα στοιχεία) παρουσιάζονται συγκριτικά κατά φθίνουσα σειρά στα παρακάτω διαγράμματα:



Αναλυτικά στοιχεία για τις τιμές καυσίμων και τους φόρους στις 28 χώρες της Ε.Ε. παρουσιάζονται στην ιστοσελίδα της Ευρωπαϊκής Επιτροπής:

[http://ec.europa.eu/energy/observatory/oil/bulletin\\_en.htm](http://ec.europa.eu/energy/observatory/oil/bulletin_en.htm)

\*Οι συγκρίσεις των τιμών μεταξύ των διαφόρων χωρών θα πρέπει να γίνονται με ιδιαίτερη προσοχή εξαιτίας των διαφορών στην ποιότητα των προϊόντων, στις πρακτικές μάρκετινγκ, στις δομές της αγοράς και στις καταναλωτικές συνήθειες που επικρατούν σε κάθε χώρα.

### 3. Πετρέλαιο Κίνησης (Biodiesel)

#### 3. α. Διαμόρφωση τιμής

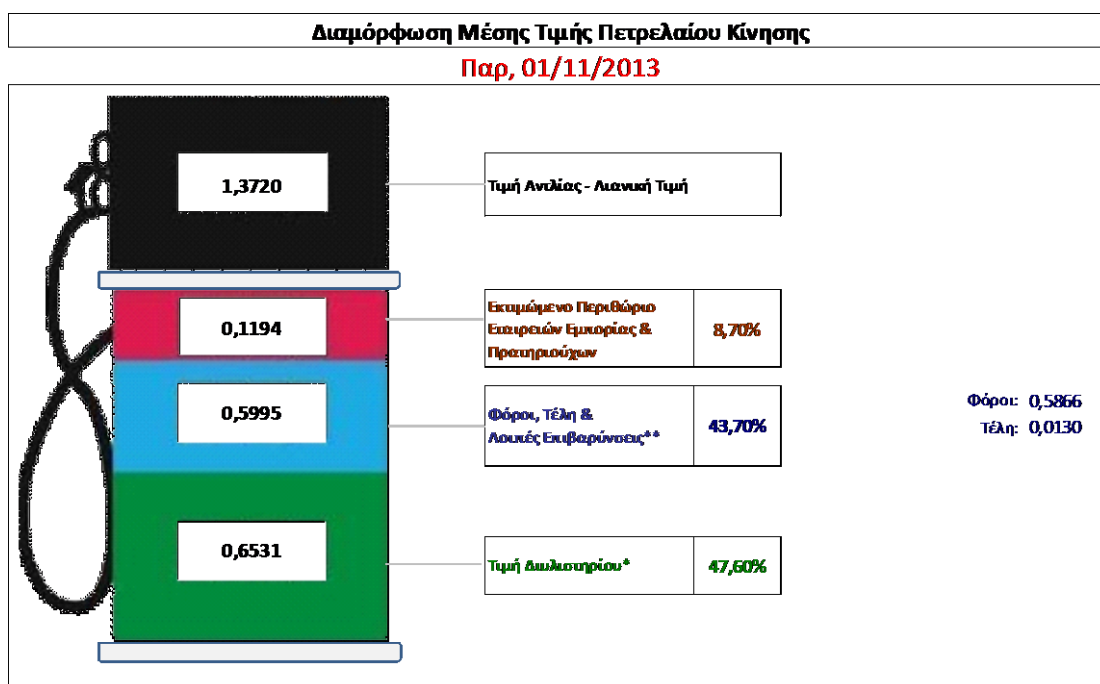
Η τιμή διυλιστηρίου του πετρελαίου κίνησης για την Πέμπτη 31/10/2013 διαμορφώθηκε στα 0,6531 € ανά λίτρο. Σε σχέση με την τιμή διυλιστηρίου της προηγούμενης εβδομάδας (24/10/2013) σημειώθηκε μείωση κατά 0,012 € ανά λίτρο (1,2 λεπτά).

Οι φόροι, τα τέλη και οι λοιπές επιβαρύνσεις αντιστοιχούν σε 0,5995 € ανά λίτρο.

Η μέση τιμή λιανικής του πετρελαίου κίνησης για την Παρασκευή 1/11/2013 διαμορφώθηκε στα 1,372 € ανά λίτρο. Σε σχέση με την τιμή της προηγούμενης εβδομάδας (25/10/2013) σημειώθηκε μείωση κατά 0,011 € ανά λίτρο (1,1 λεπτά).

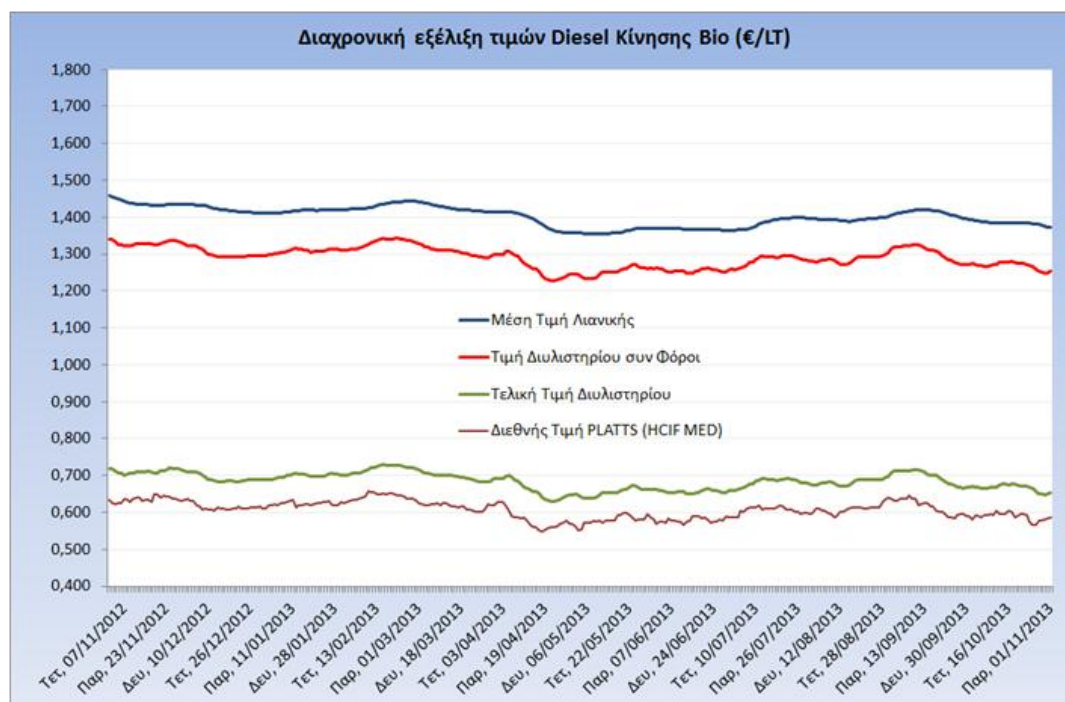
Το εκτιμώμενο περιθώριο των πρατηριούχων και των εταιρειών εμπορίας υπολογίζεται κατά μέσο όρο στα 0,1194 € ανά λίτρο (11,9 λεπτά).

Η τελική τιμή λιανικής διαμορφώνεται από την τιμή διυλιστηρίου κατά 47,6%, από τους φόρους (σταθερούς και μεταβλητούς) κατά 43,7%, και από τα εκτιμώμενα περιθώρια των εταιρειών εμπορίας, των μεταφορέων υγρών καυσίμων και των πρατηρίων κατά 8,7% (βλ. παρακάτω πίνακα).



<b>* Τιμή διυλιστηρίου</b>	<b>0,6531</b>
-Τιμή διυλιστηρίου προηγούμενης ημέρας (Μέση Σταθμική Τιμή εκ των δύο εταιρειών διύλισης)	
-Στην τιμή διυλιστηρίου περιλαμβάνονται οι ειδικές υπηρεσίες (φορτωτικά)	
<b>** Τέλη</b>	<b>0,0130</b>
-Αναποδοτικό τέλος ΡΑΕ: 0,21 €/1000 λίτρα. (Απόφαση 918/2012 - ΦΕΚ 3290/Β/10-12-12)	0,0002
-Εισφορά «Ειδικού Λογαριασμού Πετρελαιοειδών»: 1,2% επί της τιμής διυλιστηρίου. (Ν. 3335/2005 - ΦΕΚ 95/Α/20-4-2005)	0,0078
-Ειδικό τέλος Διακαιμάτων Εκτέλεσης Τελωνειακών Εργασιών (ΔΕΤΕ): 0,5% της αξίας του αθροίσματος της τιμής εκ διυλιστηρίου και του ΕΦΚ. (Ν. 2093/92 - ΦΕΚ 181/Α/25-11-92)	0,0049
<b>** Φόροι</b>	<b>0,5866</b>
-Ειδικός Φόρος Καταναλώσεως (ΕΦΚ): για το πετρέλαιο κίνησης - 330 € ανά κυβικό μέτρο ή 0,330 € ανά λίτρο. (Ν. 4092/2012 (ΦΕΚ 220/Α/8-11-12)	0,3300
-Φόρος Προστιθέμενης Αξίας (ΦΠΑ): 23% επί του συνόλου της τιμής διυλιστηρίου των μικτών ονομαστικών περιθωρίων κέρδους και των παραπάνω φορολογικών επιβαρύνσεων. (Ν. 3845/2010 - ΦΕΚ 65/Α/6-3-2010)	0,2566

Η εξέλιξη των διεθνών τιμών Platts (HCIF/MED), των τιμών διυλιστηρίου και των τιμών λιανικής για το πετρέλαιο κίνησης, καθώς και των αντίστοιχων ενδεικτικών περιθωρίων εμπορίας για το διάστημα των τελευταίων 12 μηνών παρουσιάζονται στο ακόλουθο διάγραμμα:



### 3. β. Χονδρική Τιμή Πώλησης

Ο μέσος όρος της χονδρικής τιμής πώλησης του πετρελαίου κίνησης από τις εταιρείες εμπορίας πετρελαιοειδών για την Παρασκευή 1/11/2013 ήταν 1,298 € ανά λίτρο.

Αναλυτικά, οι μέσες κατώτατες και ανώτατες τιμές χονδρικής, καθώς και η μέση τιμή ανά νομό παρουσιάζονται στον επόμενο πίνακα:

#### Μέσες Τιμές Χονδρικής Πώλησης Πετρελαίου Κίνησης ανά Νομό

Παρασκευή 1 Νοεμβρίου 2013

ΝΟΜΟΣ	ΜΕΣΗ ΚΑΤΩΤΑΤΗ ΜΕ ΦΠΑ	ΜΕΣΗ ΑΝΩΤΑΤΗ ΜΕ ΦΠΑ	ΜΕΣΗ ΤΙΜΗ ΜΕ ΦΠΑ
ΝΟΜΟΣ ΑΙΤΩΛΙΑΣ ΚΑΙ ΑΚΑΡΝΑΝΙΑΣ	1,263	1,326	<b>1,294</b>
ΝΟΜΟΣ ΑΡΓΟΛΙΔΟΣ	1,266	1,323	<b>1,294</b>
ΝΟΜΟΣ ΑΡΚΑΔΙΑΣ	1,269	1,352	<b>1,310</b>
ΝΟΜΟΣ ΑΡΤΗΣ	1,282	1,362	<b>1,322</b>
ΝΟΜΟΣ ΑΤΤΙΚΗΣ	1,242	1,332	<b>1,287</b>
ΝΟΜΟΣ ΑΧΑΪΑΣ	1,260	1,336	<b>1,298</b>
ΝΟΜΟΣ ΒΟΙΩΤΙΑΣ	1,255	1,339	<b>1,297</b>
ΝΟΜΟΣ ΓΡΕΒΕΝΩΝ	1,274	1,329	<b>1,302</b>
ΝΟΜΟΣ ΔΡΑΜΑΣ	1,272	1,321	<b>1,297</b>
ΝΟΜΟΣ ΔΩΔΕΚΑΝΗΣΟΥ	1,266	1,341	<b>1,304</b>
ΝΟΜΟΣ ΕΒΡΟΥ	1,216	1,374	<b>1,295</b>
ΝΟΜΟΣ ΕΥΒΟΙΑΣ	1,272	1,365	<b>1,318</b>
ΝΟΜΟΣ ΕΥΡΥΤΑΝΙΑΣ	1,299	1,308	<b>1,304</b>



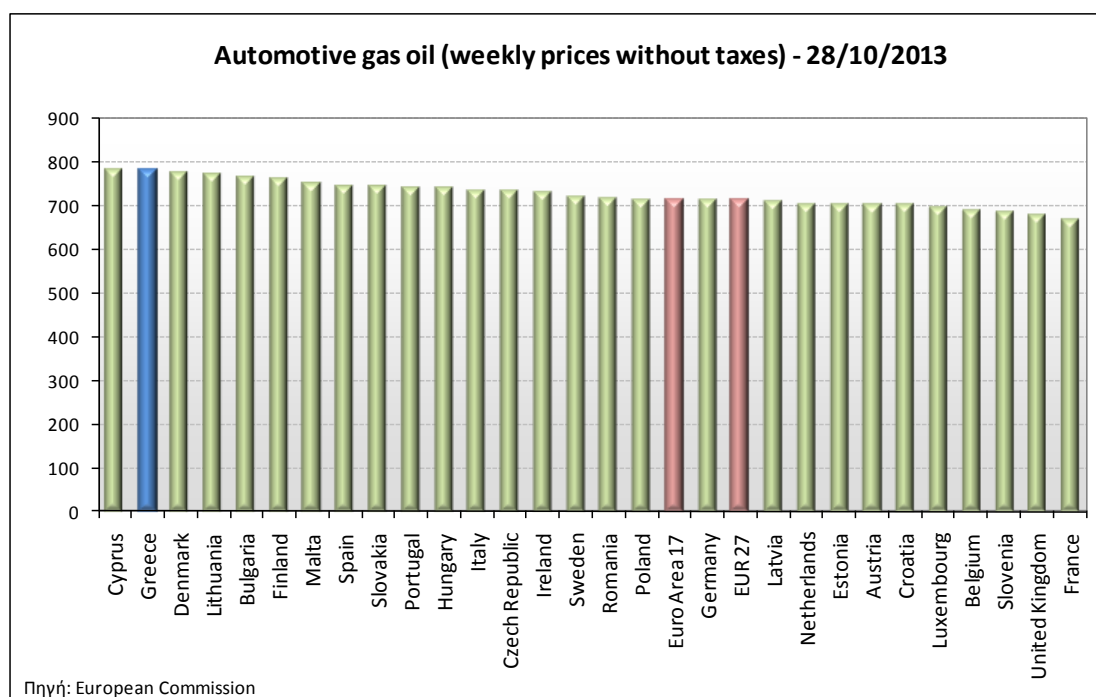
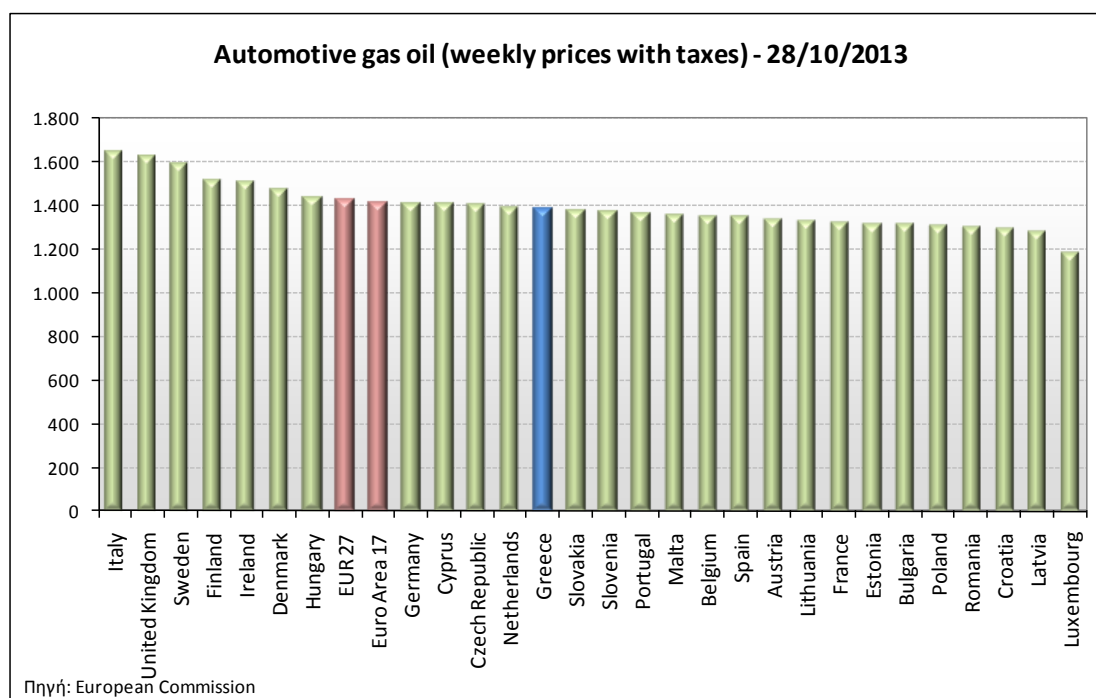
ΝΟΜΟΣ	ΜΕΣΗ ΚΑΤΩΤΑΤΗ ΜΕ ΦΠΑ	ΜΕΣΗ ΑΝΩΤΑΤΗ ΜΕ ΦΠΑ	ΜΕΣΗ ΤΙΜΗ ΜΕ ΦΠΑ
ΝΟΜΟΣ ΖΑΚΥΝΘΟΥ	1,285	1,321	<b>1,303</b>
ΝΟΜΟΣ ΗΛΕΙΑΣ	1,272	1,363	<b>1,317</b>
ΝΟΜΟΣ ΗΜΑΘΙΑΣ	1,257	1,312	<b>1,284</b>
ΝΟΜΟΣ ΗΡΑΚΛΕΙΟΥ	1,287	1,375	<b>1,331</b>
ΝΟΜΟΣ ΘΕΣΣΠΡΩΤΙΑΣ	1,281	1,345	<b>1,313</b>
ΝΟΜΟΣ ΘΕΣΣΑΛΟΝΙΚΗΣ	1,247	1,332	<b>1,289</b>
ΝΟΜΟΣ ΙΩΑΝΝΙΝΩΝ	1,252	1,351	<b>1,302</b>
ΝΟΜΟΣ ΚΑΒΑΛΑΣ	1,255	1,315	<b>1,285</b>
ΝΟΜΟΣ ΚΑΡΔΙΤΣΗΣ	1,266	1,306	<b>1,286</b>
ΝΟΜΟΣ ΚΑΣΤΟΡΙΑΣ	1,270	1,322	<b>1,296</b>
ΝΟΜΟΣ ΚΕΡΚΥΡΑΣ	1,312	1,356	<b>1,334</b>
ΝΟΜΟΣ ΚΕΦΑΛΛΗΝΙΑΣ	1,280	1,401	<b>1,340</b>
ΝΟΜΟΣ ΚΙΛΚΙΣ	1,256	1,323	<b>1,290</b>
ΝΟΜΟΣ ΚΟΖΑΝΗΣ	1,262	1,327	<b>1,295</b>
ΝΟΜΟΣ ΚΟΡΙΝΘΙΑΣ	1,261	1,332	<b>1,296</b>
ΝΟΜΟΣ ΚΥΚΛΑΔΩΝ	1,266	1,336	<b>1,301</b>
ΝΟΜΟΣ ΛΑΚΩΝΙΑΣ	1,264	1,339	<b>1,301</b>
ΝΟΜΟΣ ΛΑΡΙΣΗΣ	1,253	1,329	<b>1,291</b>
ΝΟΜΟΣ ΛΑΣΙΘΙΟΥ	1,311	1,355	<b>1,333</b>
ΝΟΜΟΣ ΛΕΣΒΟΥ	1,244	1,328	<b>1,286</b>
ΝΟΜΟΣ ΛΕΥΚΑΔΟΣ	1,278	1,325	<b>1,302</b>
ΝΟΜΟΣ ΜΑΓΝΗΣΙΑΣ	1,259	1,366	<b>1,313</b>
ΝΟΜΟΣ ΜΕΣΣΗΝΙΑΣ	1,273	1,358	<b>1,316</b>
ΝΟΜΟΣ ΞΑΝΘΗΣ	1,263	1,319	<b>1,291</b>
ΝΟΜΟΣ ΠΕΛΛΗΣ	1,257	1,308	<b>1,282</b>
ΝΟΜΟΣ ΠΙΕΡΙΑΣ	1,255	1,306	<b>1,281</b>
ΝΟΜΟΣ ΠΡΕΒΕΖΗΣ	1,279	1,342	<b>1,311</b>
ΝΟΜΟΣ ΡΕΘΥΜΝΗΣ	1,308	1,368	<b>1,338</b>
ΝΟΜΟΣ ΡΟΔΟΠΗΣ	1,265	1,343	<b>1,304</b>
ΝΟΜΟΣ ΣΑΜΟΥ	1,287	1,317	<b>1,302</b>
ΝΟΜΟΣ ΣΕΡΡΩΝ	1,260	1,311	<b>1,285</b>
ΝΟΜΟΣ ΤΡΙΚΑΛΩΝ	1,264	1,325	<b>1,295</b>
ΝΟΜΟΣ ΦΘΙΩΤΙΔΟΣ	1,263	1,314	<b>1,288</b>
ΝΟΜΟΣ ΦΛΩΡΙΝΗΣ	1,278	1,327	<b>1,303</b>
ΝΟΜΟΣ ΦΩΚΙΔΟΣ	1,278	1,323	<b>1,301</b>
ΝΟΜΟΣ ΧΑΛΚΙΔΙΚΗΣ	1,260	1,317	<b>1,289</b>
ΝΟΜΟΣ ΧΑΝΙΩΝ	1,299	1,386	<b>1,343</b>
ΝΟΜΟΣ ΧΙΟΥ	1,271	1,300	<b>1,285</b>
<b>ΣΤΑΘΜΙΣΜΕΝΟΣ Μ.Ο.</b>	<b>1,259</b>	<b>1,336</b>	<b>1,298</b>

\* Μέσοι όροι ελάχιστων και μέγιστων τιμών χονδρικής όπως υποβάλλονται από τις εταιρείες εμπορίας στο Παρατηρητήριο Τιμών βάσει της ΚΥΑ 978/24-10-2011.

\*\* Η στάθμιση γίνεται βάσει των όγκων πωλήσεων ανά τύπο καυσίμου ανά νομό.

### 3. γ. Συγκριτικά στοιχεία με Ε.Ε.

Οι λιανικές τιμές πετρελαίου κίνησης με φόρους και προ φόρων στις 28 χώρες της Ε.Ε. για τις 28/10/2013 (τελευταία επίσημα στοιχεία) παρουσιάζονται συγκριτικά κατά φθίνουσα σειρά στα παρακάτω διαγράμματα:



Αναλυτικά στοιχεία για τις τιμές καυσίμων και τους φόρους στις 28 χώρες της Ε.Ε. παρουσιάζονται στην ιστοσελίδα της Ευρωπαϊκής Επιτροπής:

[http://ec.europa.eu/energy/observatory/oil/bulletin\\_en.htm](http://ec.europa.eu/energy/observatory/oil/bulletin_en.htm)

\*Οι συγκρίσεις των τιμών μεταξύ των διαφόρων χωρών θα πρέπει να γίνονται με ιδιαίτερη προσοχή εξαιτίας των διαφορών στην ποιότητα των προϊόντων, στις πρακτικές μάρκετινγκ, στις δομές της αγοράς και στις καταναλωτικές συνήθειες που επικρατούν σε κάθε χώρα.