



ΕΛΛΗΝΙΚΗ ΔΗΜΟΚΡΑΤΙΑ
ΥΠΟΥΡΓΕΙΟ
ΑΝΑΠΤΥΞΗΣ ΚΑΙ ΕΠΕΝΔΥΣΕΩΝ

Αθήνα, 05-08-2020

**Διυηρεσιακή Μονάδα Ελέγχου Αγοράς
Διεύθυνση Διαχείρισης Δεδομένων Στατιστικής
Επεξεργασίας & Εποπτείας Ηλεκτρονικού
Εμπορίου
Τμήμα Διαχείρισης Πληροφοριών & Εποπτείας
Ηλεκτρονικού Εμπορίου**

Αριθ. Πρωτ. : 83623

Ταχ. Δ/ση : Πλ. Κάνιγγος, Αθήνα
Ταχ. Κώδικας : 106 77
Πληροφορίες : Χρονά Παναγιώτα
Τηλέφωνο : 213 1514 284
Fax : 210 3815 317
Email : fuelprices@gge.gr
Ιστοσελίδα : www.mindev.gov.gr

ΠΡΟΣ : **ΑΝΑΡΤΗΤΕΟ ΣΤΟ FUELPRICES**

ΕΒΔΟΜΑΔΙΑΙΟ ΔΕΛΤΙΟ ΕΠΙΣΚΟΠΗΣΗΣ ΤΙΜΩΝ ΚΑΥΣΙΜΩΝ

Παρασκευή, 31 ΙΟΥΛΙΟΥ 2020

1. Τιμές Παρατηρητηρίου Υγρών Καυσίμων

Οι λιανικές τιμές των υγρών καυσίμων (αμόλυβδη 95 οκτ., σούπερ αμόλυβδη 100 οκτ., σούπερ LRP, πετρέλαιο κίνησης, πετρέλαιο θέρμανσης και υγραέριο κίνησης) αναρτώνται αναλυτικά στην ιστοσελίδα του Παρατηρητηρίου Τιμών Υγρών Καυσίμων του Υπουργείου Ανάπτυξης και Επενδύσεων www.fuelprices.gr, όπου παρουσιάζονται καθημερινά οι μέσες τιμές σε όλους τους Νομούς της χώρας.

Μέσες τιμές λιανικής πώλησης καυσίμων για όλη την Ελλάδα

Παρασκευή, 31 ΙΟΥΛΙΟΥ 2020

Προϊόν	Μέση Τιμή
Αμόλυβδη 95 οκτ.	1,430
Αμόλυβδη 100 οκτ.	1,637
Super	1,620
Diesel Κίνησης	1,158
Υγραέριο κίνησης (Autogas)	0,723

* Η μέση τιμή πανελλαδικά υπολογίζεται από τον σταθμισμένο μέσο όρο με βάση τους όγκους πωλήσεων έτους 2019 ανά τύπο καυσίμου ανά νομό.

** Δεν καταγράφεται κατανάλωση στο πετρέλαιο θέρμανσης για τη χρονική περίοδο 30/4 έως 15/10 κάθε έτους. .

Στον παρακάτω πίνακα παρουσιάζονται οι μέσες τιμές λιανικής των υγρών καυσίμων ανά Νομό

Μέσες τιμές λιανικής πώλησης καυσίμων ανά Νομό, για την

Παρασκευή, 31 Ιουλίου 2020

(τιμές σε €/λτ, συμπ. ΦΠΑ)

ΝΟΜΟΣ	Αμόλυβδη 95 οκτ.	Αμόλυβδη 100 οκτ.	Super	Diesel Κίνησης	Υγραέριο κίνησης (Autogas)
ΝΟΜΟΣ ΑΤΤΙΚΗΣ	1,405	1,618	1,678	1,136	0,679
ΝΟΜΟΣ ΑΙΤΩΛΙΑΣ ΚΑΙ ΑΚΑΡΝΑΝΙΑΣ	1,456	1,699	-	1,174	0,774
ΝΟΜΟΣ ΑΡΓΟΛΙΔΟΣ	1,425	1,654	1,564	1,150	0,745
ΝΟΜΟΣ ΑΡΚΑΔΙΑΣ	1,454	1,671	-	1,177	0,750
ΝΟΜΟΣ ΑΡΤΗΣ	1,432	1,645	-	1,162	0,733
ΝΟΜΟΣ ΑΧΑΪΑΣ	1,428	1,648	1,678	1,167	0,756
ΝΟΜΟΣ ΒΟΙΩΤΙΑΣ	1,423	1,647	-	1,151	0,724
ΝΟΜΟΣ ΓΡΕΒΕΝΩΝ	1,452	1,777	-	1,163	0,753
ΝΟΜΟΣ ΔΡΑΜΑΣ	1,405	1,737	-	1,120	0,710
ΝΟΜΟΣ ΔΩΔΕΚΑΝΗΣΟΥ	1,571	1,747	-	1,269	0,916
ΝΟΜΟΣ ΕΒΡΟΥ	1,435	1,666	-	1,152	0,781
ΝΟΜΟΣ ΕΥΒΟΙΑΣ	1,428	1,626	-	1,167	0,717
ΝΟΜΟΣ ΕΥΡΥΤΑΝΙΑΣ	1,517	1,760	-	1,245	0,749
ΝΟΜΟΣ ΖΑΚΥΝΘΟΥ	1,469	1,698	-	1,191	0,864
ΝΟΜΟΣ ΗΛΕΙΑΣ	1,437	1,632	-	1,155	0,709
ΝΟΜΟΣ ΗΜΑΘΙΑΣ	1,403	1,610	-	1,131	0,684
ΝΟΜΟΣ ΗΡΑΚΛΕΙΟΥ	1,467	1,652	-	1,199	0,818
ΝΟΜΟΣ ΘΕΣΠΡΩΤΙΑΣ	1,457	1,674	-	1,192	0,775
ΝΟΜΟΣ ΘΕΣΣΑΛΟΝΙΚΗΣ	1,393	1,610	1,580	1,129	0,720
ΝΟΜΟΣ ΙΩΑΝΝΙΝΩΝ	1,433	1,737	-	1,160	0,718
ΝΟΜΟΣ ΚΑΒΑΛΑΣ	1,417	1,659	-	1,152	0,733
ΝΟΜΟΣ ΚΑΡΔΙΤΣΗΣ	1,433	1,635	-	1,149	0,701
ΝΟΜΟΣ ΚΑΣΤΟΡΙΑΣ	1,451	1,612	-	1,177	0,728
ΝΟΜΟΣ ΚΕΡΚΥΡΑΣ	1,469	1,672	-	1,210	0,898
ΝΟΜΟΣ ΚΕΦΑΛΛΗΝΙΑΣ	1,493	1,679	1,729	1,257	0,850
ΝΟΜΟΣ ΚΙΛΚΙΣ	1,406	1,686	-	1,134	0,735
ΝΟΜΟΣ ΚΟΖΑΝΗΣ	1,417	1,583	-	1,152	0,694
ΝΟΜΟΣ ΚΟΡΙΝΘΙΑΣ	1,426	1,648	-	1,154	0,729
ΝΟΜΟΣ ΚΥΚΛΑΔΩΝ	1,643	1,829	-	1,352	0,890
ΝΟΜΟΣ ΛΑΚΩΝΙΑΣ	1,457	1,655	1,460	1,173	0,754
ΝΟΜΟΣ ΛΑΡΙΣΗΣ	1,419	1,623	-	1,141	0,715
ΝΟΜΟΣ ΛΑΣΙΘΙΟΥ	1,491	1,688	-	1,204	0,830
ΝΟΜΟΣ ΛΕΣΒΟΥ	1,529	1,745	-	1,268	0,818
ΝΟΜΟΣ ΛΕΥΚΑΔΟΣ	1,468	1,666	1,490	1,183	0,739
ΝΟΜΟΣ ΜΑΓΝΗΣΙΑΣ	1,446	1,662	-	1,170	0,755
ΝΟΜΟΣ ΜΕΣΣΗΝΙΑΣ	1,448	1,666	-	1,154	0,744
ΝΟΜΟΣ ΞΑΝΘΗΣ	1,449	1,671	-	1,169	0,734
ΝΟΜΟΣ ΠΕΛΛΗΣ	1,405	1,579	-	1,130	0,675
ΝΟΜΟΣ ΠΙΕΡΙΑΣ	1,413	1,613	-	1,133	0,740
ΝΟΜΟΣ ΠΡΕΒΕΖΗΣ	1,424	1,625	-	1,142	0,690
ΝΟΜΟΣ ΡΕΘΥΜΝΗΣ	1,494	1,690	-	1,211	0,798
ΝΟΜΟΣ ΡΟΔΟΠΗΣ	1,419	1,636	-	1,136	0,736
ΝΟΜΟΣ ΣΑΜΟΥ	1,556	1,760	-	1,282	0,817
ΝΟΜΟΣ ΣΕΡΡΩΝ	1,412	1,611	-	1,133	0,750
ΝΟΜΟΣ ΤΡΙΚΑΛΩΝ	1,417	1,635	-	1,142	0,687
ΝΟΜΟΣ ΦΘΙΩΤΙΔΟΣ	1,443	1,694	-	1,163	0,746

ΝΟΜΟΣ ΦΛΩΡΙΝΗΣ	1,412	1,654	-	1,157	0,743
ΝΟΜΟΣ ΦΩΚΙΔΟΣ	1,488	1,744	-	1,226	0,787
ΝΟΜΟΣ ΧΑΛΚΙΔΙΚΗΣ	1,442	1,656	-	1,173	0,763
ΝΟΜΟΣ ΧΑΝΙΩΝ	1,465	1,676	-	1,196	0,800
ΝΟΜΟΣ ΧΙΟΥ	1,460	1,754	-	1,242	0,959
ΠΑΝΕΛΛΗΝΙΟΣ ΣΤΑΘΜΙΣΜΕΝΟΣ Μ.Ο.	1,430	1,637	1,620	1,158	0,723

2. Απλή Αμόλυβδη Βενζίνη 95 οκτανίων¹

2. α. Διαμόρφωση τιμής

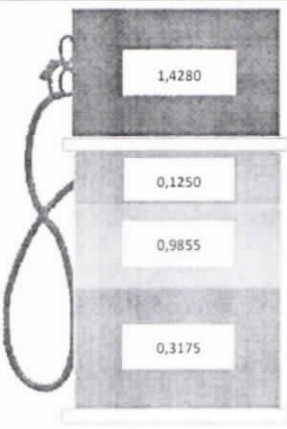
Η τιμή διυλιστηρίου της απλής αμόλυβδης βενζίνης 95 οκτανίων για την Πέμπτη 30/07/2020 διαμορφώθηκε στα 0,3175€ ανά λίτρο. Σε σχέση με την τιμή διυλιστηρίου της προηγούμενης εβδομάδας (23/07/2020) σημειώθηκε μείωση κατά 0,0066 ευρώ ανά λίτρο (0,66 λεπτά).

Οι φόροι, τα τέλη και οι λοιπές επιβαρύνσεις αντιστοιχούν σε 0,9855 € ανά λίτρο.

Η μέση τιμή λιανικής της απλής αμόλυβδης βενζίνης 95 οκτανίων για την Παρασκευή 31/07/2020 διαμορφώθηκε στα 1,4310 € ανά λίτρο. Σε σχέση με την τιμή της προηγούμενης εβδομάδας (24/07/2020) σημειώθηκε αύξηση 0,003ευρώ ανά λίτρο (0,3 λεπτά).

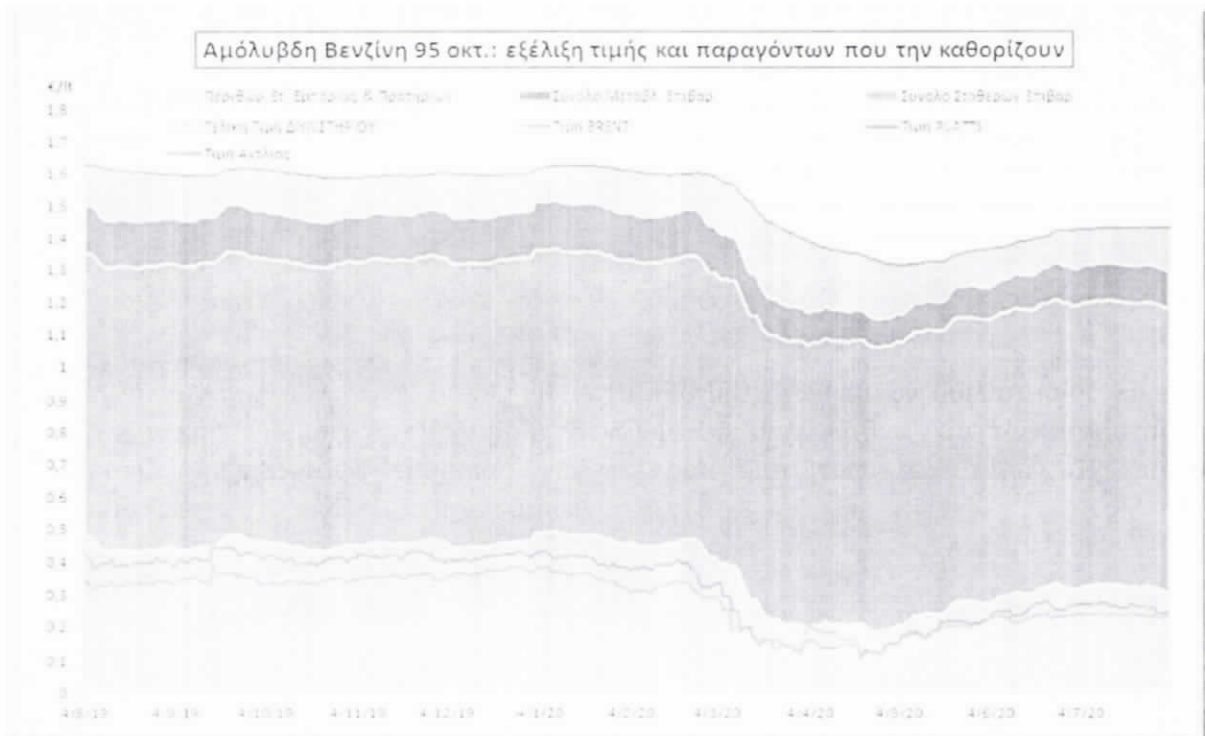
Το εκτιμώμενο περιθώριο των πρατηριούχων και των εταιρειών εμπορίας υπολογίζεται κατά μέσο όρο στα 0,1250 ανά λίτρο (12,5λεπτά).

Η τελική τιμή λιανικής διαμορφώνεται από την τιμή διυλιστηρίου κατά 22,24%, από τους φόρους (σταθερούς και μεταβλητούς) κατά 69,01%, και από τα εκτιμώμενα περιθώρια των εταιρειών εμπορίας, των μεταφορέων υγρών καυσίμων και των πρατηρίων κατά 8,75 % (βλ. παρακάτω πίνακα).

Διαμόρφωση Μέσης Τιμής Απλής Αμόλυβδης Βενζίνης																					
Παρ. 31/07/2020																					
	Τιμή Αντίσας - Λιανική Τιμή																				
1,4280																					
0,1250	Εκτιμώμενο Περιθώριο Εταιρειών Εμπορίας & Πρατηριούχων 8,75%																				
0,9855	Φόροι, τέλη & λοιπές επιβαρύνσεις** 69,01%																				
0,3175	Τιμή Διυλιστηρίου* 22,24%																				
	Φόροι: 0,9764 τέλη: 0,0091																				
<table border="1"> <tr> <td>* Τιμή διυλιστηρίου</td> <td>0,3175</td> </tr> <tr> <td colspan="2">-Τιμή διυλιστηρίου προηγούμενης ημέρας (Μέση Σταθμική Τιμή εκ των δύο σταθμών διύλισης)</td> </tr> <tr> <td colspan="2">-Στην τιμή διυλιστηρίου περιλαμβάνονται οι ειδικές υπηρεσίες (φορτωτικά)</td> </tr> <tr> <td>** Τέλη</td> <td>0,0091</td> </tr> <tr> <td colspan="2">-Ανταποδοτικό τέλος ΠΑΕ: 0,20 € ανά χιλιό λίτρο. (Απόφαση 147/2015 - ΦΕΚ 888/Β/19-05-2015)</td> </tr> <tr> <td colspan="2">-Εισφορά «Ειδικού Λογαριασμού Πετροκαοιδών»: 1,2% επί της τιμής διυλιστηρίου. (Ν. 3335/2005 - ΦΕΚ 95/Α/20-4-2005)</td> </tr> <tr> <td colspan="2">-Ειδικό τέλος Δικαιωμάτων Εκτέλεσης Τελωνειακών Ενισχύσεων (ΔΕΤΕ): 0,5% της αξίας του αφορισματος της τιμής εκ διυλιστηρίου και του ΕΦΚ. (Ν. 2093/92 - ΦΕΚ 181/Α/25-11-92)</td> </tr> <tr> <td>** Φόροι</td> <td>0,9764</td> </tr> <tr> <td colspan="2">-Ειδικός Φόρος Κατανάλωσης (ΕΦΚ): για την απλή αμόλυβδη βενζίνη - 700 € ανά κυβικό μέτρο ή 0,7 € ανά λίτρο. (Ν. 4388/2016 - ΦΕΚ Α' 94)</td> </tr> <tr> <td></td> <td>0,2764</td> </tr> </table>		* Τιμή διυλιστηρίου	0,3175	-Τιμή διυλιστηρίου προηγούμενης ημέρας (Μέση Σταθμική Τιμή εκ των δύο σταθμών διύλισης)		-Στην τιμή διυλιστηρίου περιλαμβάνονται οι ειδικές υπηρεσίες (φορτωτικά)		** Τέλη	0,0091	-Ανταποδοτικό τέλος ΠΑΕ: 0,20 € ανά χιλιό λίτρο. (Απόφαση 147/2015 - ΦΕΚ 888/Β/19-05-2015)		-Εισφορά «Ειδικού Λογαριασμού Πετροκαοιδών»: 1,2% επί της τιμής διυλιστηρίου. (Ν. 3335/2005 - ΦΕΚ 95/Α/20-4-2005)		-Ειδικό τέλος Δικαιωμάτων Εκτέλεσης Τελωνειακών Ενισχύσεων (ΔΕΤΕ): 0,5% της αξίας του αφορισματος της τιμής εκ διυλιστηρίου και του ΕΦΚ. (Ν. 2093/92 - ΦΕΚ 181/Α/25-11-92)		** Φόροι	0,9764	-Ειδικός Φόρος Κατανάλωσης (ΕΦΚ): για την απλή αμόλυβδη βενζίνη - 700 € ανά κυβικό μέτρο ή 0,7 € ανά λίτρο. (Ν. 4388/2016 - ΦΕΚ Α' 94)			0,2764
* Τιμή διυλιστηρίου	0,3175																				
-Τιμή διυλιστηρίου προηγούμενης ημέρας (Μέση Σταθμική Τιμή εκ των δύο σταθμών διύλισης)																					
-Στην τιμή διυλιστηρίου περιλαμβάνονται οι ειδικές υπηρεσίες (φορτωτικά)																					
** Τέλη	0,0091																				
-Ανταποδοτικό τέλος ΠΑΕ: 0,20 € ανά χιλιό λίτρο. (Απόφαση 147/2015 - ΦΕΚ 888/Β/19-05-2015)																					
-Εισφορά «Ειδικού Λογαριασμού Πετροκαοιδών»: 1,2% επί της τιμής διυλιστηρίου. (Ν. 3335/2005 - ΦΕΚ 95/Α/20-4-2005)																					
-Ειδικό τέλος Δικαιωμάτων Εκτέλεσης Τελωνειακών Ενισχύσεων (ΔΕΤΕ): 0,5% της αξίας του αφορισματος της τιμής εκ διυλιστηρίου και του ΕΦΚ. (Ν. 2093/92 - ΦΕΚ 181/Α/25-11-92)																					
** Φόροι	0,9764																				
-Ειδικός Φόρος Κατανάλωσης (ΕΦΚ): για την απλή αμόλυβδη βενζίνη - 700 € ανά κυβικό μέτρο ή 0,7 € ανά λίτρο. (Ν. 4388/2016 - ΦΕΚ Α' 94)																					
	0,2764																				

¹ Σημειώνεται ότι σύμφωνα με το αρ. 29, του Ν. 4546/2018 (ΦΕΚ Α' 101), από 1/1/2019 η βενζίνη που καταναλώνεται εγχώρια για χρήση στις μεταφορές αναμειγνύεται υποχρεωτικά είτε με αυτούσια βιοαιθανόλη είτε με βιοαιθέρες που παράγονται από αλκοόλες βιολογικής προέλευσης. Η συμμετοχή της αυτούσιας βιοαιθανόλης και της αλκοόλης βιολογικής προέλευσης που χρησιμοποιείται για την παραγωγή βιοαιθέρων επί του ενεργειακού περιεχομένου του τελικού μείγματος βενζίνης ορίζεται σε ποσοστό 1% για το έτος 2019 και 3,3% για τα έτη από το 2020 και μετά.

Η εξέλιξη των διεθνών τιμών Brent, Platts (HCIF/MED), των τιμών διυλιστηρίου και των τιμών λιανικής της απλής αμόλυβδης βενζίνης 95 οκτ., καθώς και των αντίστοιχων ενδεικτικών περιθωρίων εμπορίας για το διάστημα των τελευταίων 12 μηνών παρουσιάζονται στο ακόλουθο διάγραμμα:



2. β. Χονδρική Τιμή Πώλησης

Αναλυτικά, οι μέσες κατώτατες και ανώτατες τιμές χονδρικής, καθώς και η διάμεσος τιμή ανά νομό παρουσιάζονται στον επόμενο πίνακα:

Τιμές Χονδρικής Πώλησης Απλής Αμόλυβδης Βενζίνης ανά Νομό Παρασκευή, 31 ΙΟΥΛΙΟΥ 2020

ΝΟΜΟΣ	ΜΕΣΗ ΚΑΤΩΤΑΤΗ ΜΕ ΦΠΑ	ΜΕΣΗ ΑΝΩΤΑΤΗ ΜΕ ΦΠΑ	ΔΙΑΜΕΣΟΣ ΤΙΜΗ
ΝΟΜΟΣ ΑΙΤΩΛΙΑΣ ΚΑΙ ΑΚΑΡΝΑΝΙΑΣ	1,282	1,344	1,313
ΝΟΜΟΣ ΑΡΓΟΛΙΔΟΣ	1,298	1,362	1,330
ΝΟΜΟΣ ΑΡΚΑΔΙΑΣ	1,291	1,341	1,316
ΝΟΜΟΣ ΑΡΤΗΣ	1,284	1,337	1,311
ΝΟΜΟΣ ΑΤΤΙΚΗΣ	1,300	1,419	1,360
ΝΟΜΟΣ ΑΧΑΪΑΣ	1,288	1,333	1,311
ΝΟΜΟΣ ΒΟΙΩΤΙΑΣ	1,288	1,364	1,326
ΝΟΜΟΣ ΓΡΕΒΕΝΩΝ	1,309	1,327	1,318
ΝΟΜΟΣ ΔΡΑΜΑΣ	1,291	1,328	1,309
ΝΟΜΟΣ ΔΩΔΕΚΑΝΗΣΟΥ	1,335	1,458	1,397
ΝΟΜΟΣ ΕΒΡΟΥ	1,297	1,352	1,325
ΝΟΜΟΣ ΕΥΒΟΙΑΣ	1,287	1,355	1,321
ΝΟΜΟΣ ΕΥΡΥΤΑΝΙΑΣ	1,344	1,350	1,347
ΝΟΜΟΣ ΖΑΚΥΝΘΟΥ	1,284	1,349	1,316
ΝΟΜΟΣ ΗΛΕΙΑΣ	1,293	1,352	1,323
ΝΟΜΟΣ ΗΜΑΘΙΑΣ	1,276	1,309	1,293
ΝΟΜΟΣ ΗΡΑΚΛΕΙΟΥ	1,324	1,391	1,358
ΝΟΜΟΣ ΘΕΣΠΡΩΤΙΑΣ	1,303	1,332	1,318
ΝΟΜΟΣ ΘΕΣΣΑΛΟΝΙΚΗΣ	1,296	1,345	1,321
ΝΟΜΟΣ ΙΩΑΝΝΙΝΩΝ	1,284	1,338	1,311
ΝΟΜΟΣ ΚΑΒΑΛΑΣ	1,285	1,333	1,309

ΝΟΜΟΣ	ΜΕΣΗ ΚΑΤΩΤΑΤΗ ΜΕ ΦΠΑ	ΜΕΣΗ ΑΝΩΤΑΤΗ ΜΕ ΦΠΑ	ΔΙΑΜΕΣΟΣ ΤΙΜΗ
ΝΟΜΟΣ ΚΑΡΔΙΤΣΗΣ	1,296	1,344	1,320
ΝΟΜΟΣ ΚΑΣΤΟΡΙΑΣ	1,300	1,344	1,322
ΝΟΜΟΣ ΚΕΡΚΥΡΑΣ	1,309	1,359	1,334
ΝΟΜΟΣ ΚΕΦΑΛΛΗΝΙΑΣ	1,335	1,386	1,360
ΝΟΜΟΣ ΚΙΛΚΙΣ	1,290	1,307	1,298
ΝΟΜΟΣ ΚΟΖΑΝΗΣ	1,292	1,330	1,311
ΝΟΜΟΣ ΚΟΡΙΝΘΙΑΣ	1,313	1,369	1,341
ΝΟΜΟΣ ΚΥΚΛΑΔΩΝ	1,371	1,496	1,433
ΝΟΜΟΣ ΛΑΚΩΝΙΑΣ	1,300	1,365	1,332
ΝΟΜΟΣ ΛΑΡΙΣΗΣ	1,283	1,338	1,311
ΝΟΜΟΣ ΛΑΣΙΘΙΟΥ	1,332	1,374	1,353
ΝΟΜΟΣ ΛΕΣΒΟΥ	1,297	1,386	1,341
ΝΟΜΟΣ ΛΕΥΚΑΔΟΣ	1,307	1,330	1,318
ΝΟΜΟΣ ΜΑΓΝΗΣΙΑΣ	1,283	1,376	1,329
ΝΟΜΟΣ ΜΕΣΣΗΝΙΑΣ	1,294	1,377	1,336
ΝΟΜΟΣ ΞΑΝΘΗΣ	1,291	1,327	1,309
ΝΟΜΟΣ ΠΕΛΛΗΣ	1,285	1,336	1,310
ΝΟΜΟΣ ΠΙΕΡΙΑΣ	1,284	1,350	1,317
ΝΟΜΟΣ ΠΡΕΒΕΖΗΣ	1,311	1,340	1,326
ΝΟΜΟΣ ΡΕΘΥΜΝΗΣ	1,344	1,384	1,364
ΝΟΜΟΣ ΡΟΔΟΠΗΣ	1,297	1,339	1,318
ΝΟΜΟΣ ΣΑΜΟΥ	1,310	1,434	1,372
ΝΟΜΟΣ ΣΕΡΡΩΝ	1,288	1,321	1,304
ΝΟΜΟΣ ΤΡΙΚΑΛΩΝ	1,295	1,339	1,317
ΝΟΜΟΣ ΦΘΙΩΤΙΔΟΣ	1,290	1,332	1,311
ΝΟΜΟΣ ΦΛΩΡΙΝΗΣ	1,308	1,326	1,317
ΝΟΜΟΣ ΦΩΚΙΔΟΣ	1,312	1,338	1,325
ΝΟΜΟΣ ΧΑΛΚΙΔΙΚΗΣ	1,285	1,337	1,311
ΝΟΜΟΣ ΧΑΝΙΩΝ	1,322	1,383	1,352
ΝΟΜΟΣ ΧΙΟΥ	1,282	1,364	1,323
ΣΤΑΘΜΙΣΜΕΝΟΣ Μ.Ο.*	1,300	1,381	1,340

* Μέσοι όροι ελάχιστων και μέγιστων τιμών χονδρικής όπως υποβάλλονται από τις εταιρείες εμπορίας στο Παρατηρητήριο Τιμών βάσει της ΚΥΑ 978/24-10-2011.

Η στάθμιση γίνεται βάσει των όγκων πωλήσεων έτους 2019 ανά τύπο καυσίμου και ανά νομό.

2. γ. Συγκριτικά στοιχεία με Ε.Ε.

Οι λιανικές τιμές αμόλυβδης βενζίνης με φόρους και προ φόρων στις 27 χώρες της Ε.Ε. για τις 27/07/2020 (τελευταία επίσημα στοιχεία) παρουσιάζονται συγκριτικά κατά φθίνουσα

σειρά στα παρακάτω διαγράμματα:



Αναλυτικά στοιχεία για τις τιμές καυσίμων και τους φόρους στις 27 χώρες της Ε.Ε. παρουσιάζονται στην ιστοσελίδα της Ευρωπαϊκής Επιτροπής: http://ec.europa.eu/energy/observatory/oil/bulletin_en.htm

*Οι συγκρίσεις των τιμών μεταξύ των διαφόρων χωρών θα πρέπει να γίνονται με ιδιαίτερη προσοχή εξαιτίας των διαφορών στην ποιότητα των προϊόντων, στις πρακτικές μάρκετινγκ, στις δομές της αγοράς και στις καταναλωτικές συνήθειες που επικρατούν σε κάθε χώρα.

3. Πετρέλαιο Κίνησης (Biodiesel)

3. α. Διαμόρφωση τιμής

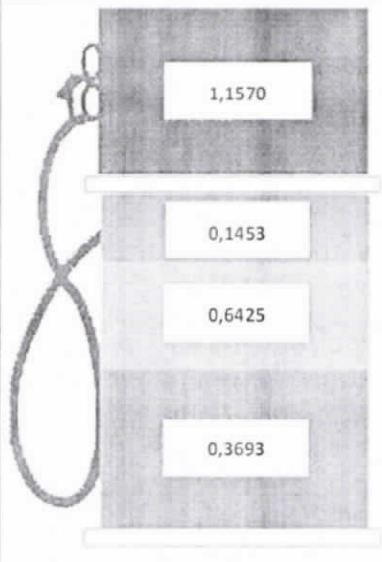
Η τιμή διυλιστηρίου του πετρελαίου κίνησης για την Πέμπτη 30/07/2020 διαμορφώθηκε στα 0,3693 € ανά λίτρο. Σε σχέση με την τιμή διυλιστηρίου της προηγούμενης εβδομάδας (23/07/2020) σημειώθηκε μείωση κατά 0,0082€ ανά λίτρο (0,82λεπτά).

Οι φόροι, τα τέλη και οι λοιπές επιβαρύνσεις αντιστοιχούν σε 0,6425 € ανά λίτρο.

Η μέση τιμή λιανικής του πετρελαίου κίνησης για την Παρασκευή 31/07/2020 διαμορφώθηκε στα 1,1570 € ανά λίτρο. Σε σχέση με την τιμή της προηγούμενης εβδομάδας (24/07/2020) σημειώθηκε μείωση κατά 0,001 € ανά λίτρο (0,1 λεπτά).

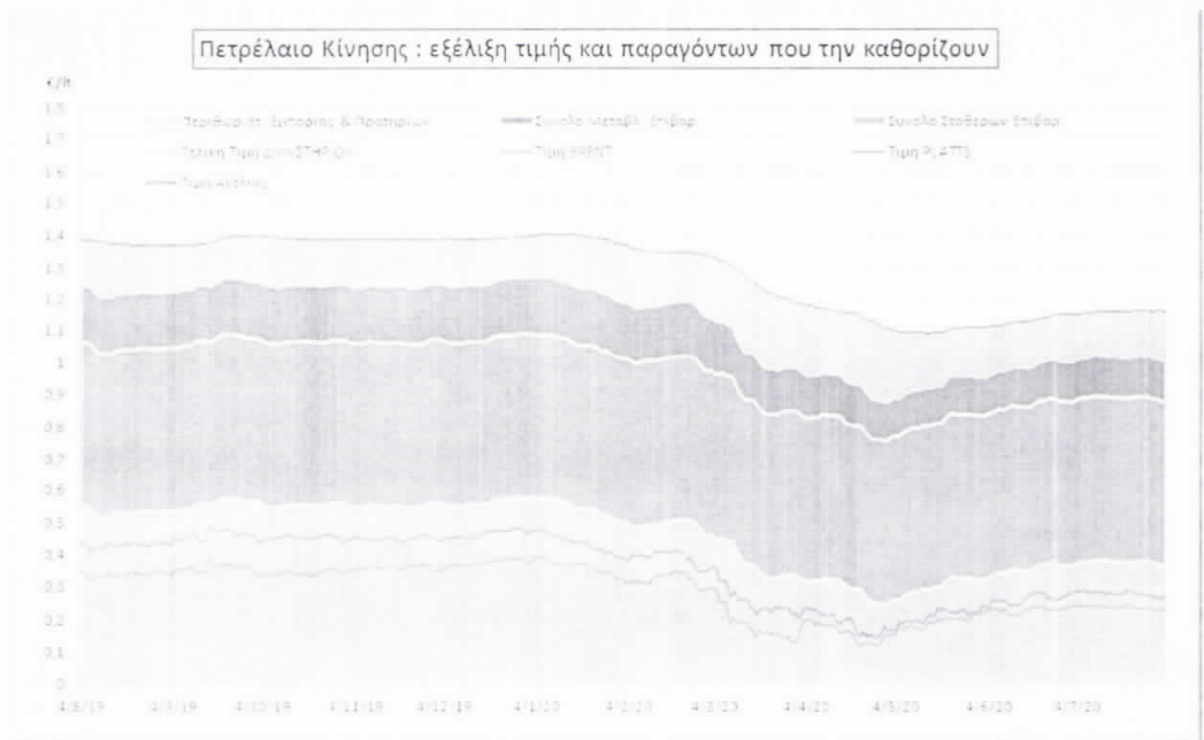
Το εκτιμώμενο περιθώριο των πρατηριούχων και των εταιρειών εμπορίας υπολογίζεται κατά μέσο όρο στα 0,1453€ ανά λίτρο (14,53 λεπτά).

Η τελική τιμή λιανικής διαμορφώνεται από την τιμή διυλιστηρίου κατά 31,91%, από τους φόρους σταθερούς και μεταβλητούς) κατά 55,53 %, και από τα εκτιμώμενα περιθώρια των εταιρειών εμπορίας, των μεταφορέων υγρών καυσίμων και των πρατηρίων κατά 12,56 % (βλ. παρακάτω πίνακα).

Διαμόρφωση Μέσης Τιμής Πετρελαίου Κίνησης		
Παρ, 31/07/2020		
	1,1570	Τιμή Αντλίας - Λιανική Τιμή
	0,1453	Εκτιμώμενο Περιθώριο Εταιρειών Εμπορίας & Πρατηριούχων 12,56%
	0,6425	Φόροι, Τέλη & Λοιπές Επιβαρύνσεις** 55,53%
	0,3693	Τιμή Διυλιστηρίου* 31,91%
		Φόροι: 0,6339 Τέλη: 0,0085

* Τιμή διυλιστηρίου	0,3693
-Τιμή διυλιστηρίου προηγούμενης ημέρας (Μέση Σταθμική Τιμή εκ των δύο εταιρειών διύλισης)	
-Στην τιμή διυλιστηρίου περιλαμβάνονται οι ειδικές υπηρεσίες (φορτωτικά)	
** Τέλη	0,0085
-Ανταποδοτικό τέλος ΡΑΕ: 0,20 € ανά χιλία λίτρα. (Απόφαση 147/2015 - ΦΕΚ 888/Β/19-05-2015)	0,0002
-Εισφορά «Ειδικού Λογαριασμού Πετρελαιοειδών»: 1,2% επί της τιμής διυλιστηρίου. (Ν. 3335/2005 - ΦΕΚ 95/Α/20-4-2005)	0,0044
-Ειδικό τέλος Δικαιωμάτων Εκτέλεσης Τελωνειακών Εργασιών (ΔΕΤΕ): 0,5% της αξίας του αθροίσματος της τιμής εκ διυλιστηρίου και του ΕΦΚ. (Ν. 2093/92 - ΦΕΚ 181/Α/25-11-92)	0,0039
** Φόροι	0,6339
-Ειδικός Φόρος Κατανάλωσης (ΕΦΚ) για το πετρέλαιο κίνησης - 410 € ανά κυβικό μέτρο ή 0,41 € ανά λίτρο. (Ν. 4389/2016 - ΦΕΚ Α' 94)	0,4100
-Φόρος Προστιθέμενης Αξίας (ΦΠΑ): 24% επί του συνόλου της τιμής διυλιστηρίου των μικτών ονομαστικών περιθωρίων κέρδους και των παραπάνω φορολογικών επιβαρύνσεων. (Ν. 2859/2000 όπως τροποποιήθηκε και ισχύει με το Ν. 4389/2016 (ΦΕΚ Α' 94)	0,2239

Η εξέλιξη των διεθνών τιμών Brent, Platts (HCIF/MED), των τιμών διυλιστηρίου και των τιμών λιανικής για το πετρέλαιο κίνησης, καθώς και των αντίστοιχων ενδεικτικών περιθωρίων εμπορίας για το διάστημα των τελευταίων 12 μηνών παρουσιάζονται στο ακόλουθο διάγραμμα:



3. β. Χονδρική Τιμή Πώλησης

Αναλυτικά, οι μέσες κατώτατες και ανώτατες τιμές χονδρικής, καθώς και η διάμεσος τιμή ανά νομό παρουσιάζονται στον επόμενο πίνακα:

Τιμές Χονδρικής Πώλησης Πετρελαίου Κίνησης ανά Νομό

Παρασκευή, 31 ΙΟΥΛΙΟΥ 2020

ΝΟΜΟΣ	ΜΕΣΗ ΚΑΤΩΤΑΤΗ ΜΕ ΦΠΑ	ΜΕΣΗ ΑΝΩΤΑΤΗ ΜΕ ΦΠΑ	ΔΙΑΜΕΣΟΣ ΤΙΜΗ
ΝΟΜΟΣ ΑΙΤΩΛΙΑΣ ΚΑΙ ΑΚΑΡΝΑΝΙΑΣ	0,991	1,054	1,022
ΝΟΜΟΣ ΑΡΓΟΛΙΔΟΣ	1,002	1,084	1,043
ΝΟΜΟΣ ΑΡΚΑΔΙΑΣ	0,996	1,048	1,022
ΝΟΜΟΣ ΑΡΤΗΣ	0,989	1,063	1,026
ΝΟΜΟΣ ΑΤΤΙΚΗΣ	0,986	1,120	1,053
ΝΟΜΟΣ ΑΧΑΪΑΣ	0,986	1,044	1,015
ΝΟΜΟΣ ΒΟΙΩΤΙΑΣ	0,991	1,079	1,035
ΝΟΜΟΣ ΓΡΕΒΕΝΩΝ	1,015	1,036	1,026
ΝΟΜΟΣ ΔΡΑΜΑΣ	0,999	1,041	1,020
ΝΟΜΟΣ ΔΩΔΕΚΑΝΗΣΟΥ	1,050	1,169	1,109
ΝΟΜΟΣ ΕΒΡΟΥ	1,003	1,067	1,035
ΝΟΜΟΣ ΕΥΒΟΙΑΣ	0,991	1,063	1,027
ΝΟΜΟΣ ΕΥΡΥΤΑΝΙΑΣ	1,035	1,049	1,042
ΝΟΜΟΣ ΖΑΚΥΝΘΟΥ	0,989	1,069	1,029
ΝΟΜΟΣ ΗΛΕΙΑΣ	0,997	1,072	1,035
ΝΟΜΟΣ ΗΜΑΘΙΑΣ	0,984	1,036	1,010
ΝΟΜΟΣ ΗΡΑΚΛΕΙΟΥ	1,026	1,095	1,060
ΝΟΜΟΣ ΘΕΣΠΡΩΤΙΑΣ	1,000	1,039	1,020
ΝΟΜΟΣ ΘΕΣΣΑΛΟΝΙΚΗΣ	0,997	1,056	1,027
ΝΟΜΟΣ ΙΩΑΝΝΙΝΩΝ	0,989	1,067	1,028
ΝΟΜΟΣ ΚΑΒΑΛΑΣ	0,991	1,049	1,020
ΝΟΜΟΣ ΚΑΡΔΙΤΣΗΣ	1,000	1,059	1,030
ΝΟΜΟΣ ΚΑΣΤΟΡΙΑΣ	1,005	1,061	1,033
ΝΟΜΟΣ ΚΕΡΚΥΡΑΣ	1,017	1,073	1,045
ΝΟΜΟΣ ΚΕΦΑΛΛΗΝΙΑΣ	1,037	1,100	1,069
ΝΟΜΟΣ ΚΙΛΚΙΣ	0,995	1,018	1,007
ΝΟΜΟΣ ΚΟΖΑΝΗΣ	1,004	1,047	1,025
ΝΟΜΟΣ ΚΟΡΙΝΘΙΑΣ	1,001	1,067	1,034
ΝΟΜΟΣ ΚΥΚΛΑΔΩΝ	1,088	1,189	1,138
ΝΟΜΟΣ ΛΑΚΩΝΙΑΣ	1,004	1,079	1,042

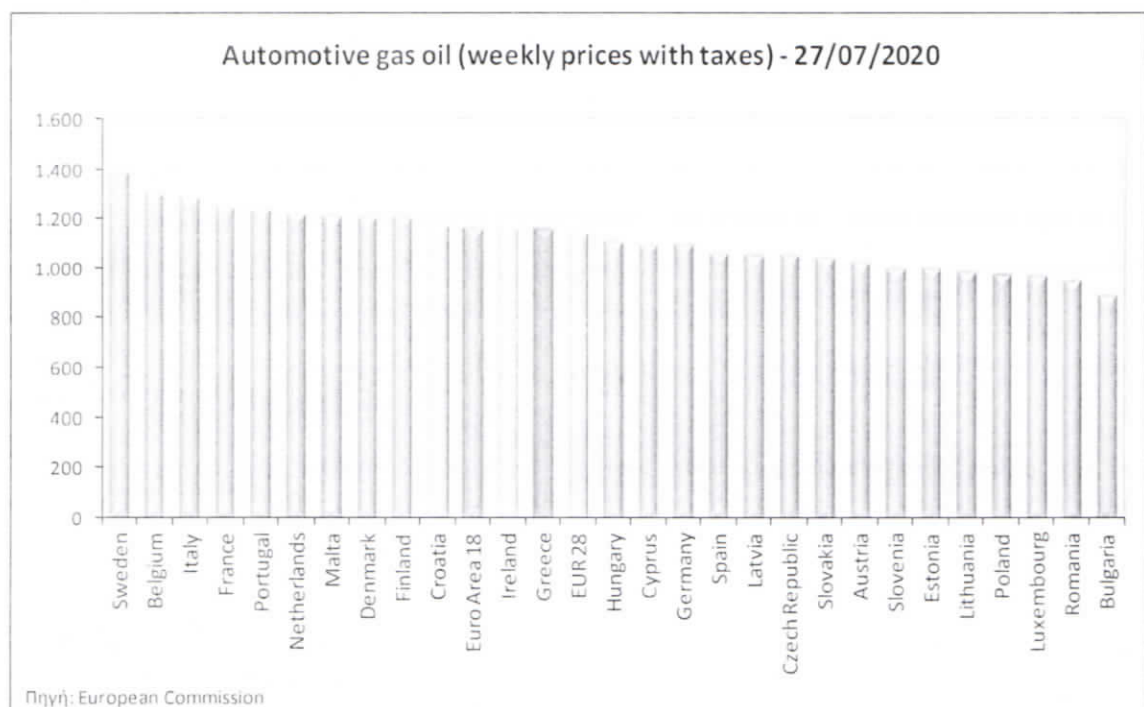
ΝΟΜΟΣ	ΜΕΣΗ ΚΑΤΩΤΑΤΗ ΜΕ ΦΠΑ	ΜΕΣΗ ΑΝΩΤΑΤΗ ΜΕ ΦΠΑ	ΔΙΑΜΕΣΟΣ ΤΙΜΗ
ΝΟΜΟΣ ΛΑΡΙΣΗΣ	0,987	1,043	1,015
ΝΟΜΟΣ ΛΑΣΙΘΙΟΥ	1,039	1,074	1,056
ΝΟΜΟΣ ΛΕΣΒΟΥ	1,014	1,107	1,060
ΝΟΜΟΣ ΛΕΥΚΑΔΟΣ	1,018	1,056	1,037
ΝΟΜΟΣ ΜΑΓΝΗΣΙΑΣ	0,988	1,086	1,037
ΝΟΜΟΣ ΜΕΣΣΗΝΙΑΣ	0,996	1,097	1,047
ΝΟΜΟΣ ΞΑΝΘΗΣ	0,996	1,033	1,015
ΝΟΜΟΣ ΠΕΛΛΗΣ	0,990	1,043	1,017
ΝΟΜΟΣ ΠΙΕΡΙΑΣ	0,989	1,056	1,023
ΝΟΜΟΣ ΠΡΕΒΕΖΗΣ	0,999	1,051	1,025
ΝΟΜΟΣ ΡΕΘΥΜΝΗΣ	1,049	1,099	1,074
ΝΟΜΟΣ ΡΟΔΟΠΗΣ	0,995	1,051	1,023
ΝΟΜΟΣ ΣΑΜΟΥ	1,032	1,143	1,087
ΝΟΜΟΣ ΣΕΡΡΩΝ	0,994	1,037	1,015
ΝΟΜΟΣ ΤΡΙΚΑΛΩΝ	1,003	1,048	1,025
ΝΟΜΟΣ ΦΘΙΩΤΙΔΟΣ	0,995	1,043	1,019
ΝΟΜΟΣ ΦΛΩΡΙΝΗΣ	1,009	1,044	1,026
ΝΟΜΟΣ ΦΩΚΙΔΟΣ	1,011	1,072	1,041
ΝΟΜΟΣ ΧΑΛΚΙΔΙΚΗΣ	0,995	1,057	1,026
ΝΟΜΟΣ ΧΑΝΙΩΝ	1,027	1,090	1,058
ΝΟΜΟΣ ΧΙΟΥ	1,003	1,098	1,051
ΣΤΑΘΜΙΣΜΕΝΟΣ Μ.Ο.*	0,998	1,078	1,038

* Μέσοι όροι ελάχιστων και μέγιστων τιμών χονδρικής όπως υποβάλλονται από τις εταιρείες εμπορίας στο Παρατηρητήριο Τιμών βάσει της ΚΥΑ 978/24-10-2011.

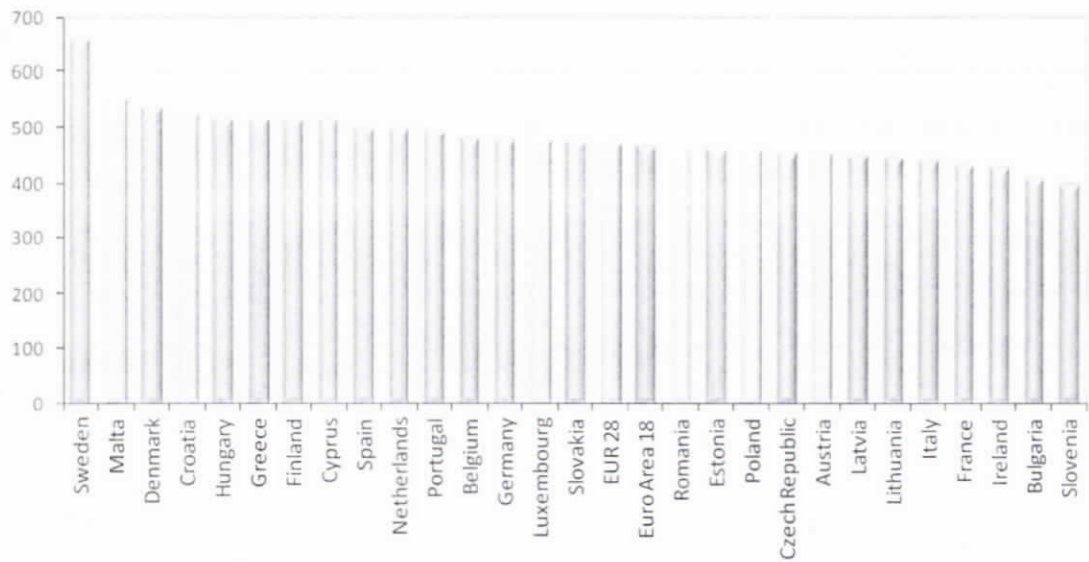
Η στάθμιση γίνεται βάσει των όγκων πωλήσεων έτους 2019 ανά τύπο καυσίμου και ανά νομό.

3. γ. Συγκριτικά στοιχεία με Ε.Ε.

Οι λιανικές τιμές πετρελαίου κίνησης με φόρους και προ φόρων στις 27 χώρες της Ε.Ε. για τις 27/07/2020 (τελευταία επίσημα στοιχεία) παρουσιάζονται συγκριτικά κατά φθίνουσα σειρά στα παρακάτω διαγράμματα:



Automotive gas oil (weekly prices without taxes) - 27/07/2020



Πηγή: European Commission

Αναλυτικά στοιχεία για τις τιμές καυσίμων και τους φόρους στις 27 χώρες της Ε.Ε. παρουσιάζονται στην ιστοσελίδα της Ευρωπαϊκής Επιτροπής: http://ec.europa.eu/energy/observatory/oil/bulletin_en.htm

*Οι συγκρίσεις των τιμών μεταξύ των διαφόρων χωρών θα πρέπει να γίνονται με ιδιαίτερη προσοχή εξαιτίας των διαφορών στην ποιότητα των προϊόντων, στις πρακτικές μάρκετινγκ, στις δομές της αγοράς και στις καταναλωτικές συνήθειες που επικρατούν σε κάθε χώρα.

[ΘΕΣΗ ΑΚΡΙΒΟΥΣ ΑΝΤΙΓΡΑΦΟΥ]

Ο ΠΡΟΪΣΤΑΜΕΝΟΣ ΔΙΕΥΘΥΝΣΗΣ

ΠΕΡΙΣΤΕΡΗΣ ΣΠΥΡΙΔΩΝ