



ΕΛΛΗΝΙΚΗ ΔΗΜΟΚΡΑΤΙΑ
ΥΠΟΥΡΓΕΙΟ ΟΙΚΟΝΟΜΙΑΣ
ΥΠΟΔΟΜΩΝ, ΝΑΥΤΙΛΙΑΣ
& ΤΟΥΡΙΣΜΟΥ

Αναρτητέο στο διαδίκτυο

Αθήνα, 03-08-2015

Αρ. Πρωτ.: 82185

ΓΕΝΙΚΗ ΓΡΑΜΜΑΤΕΙΑ ΕΜΠΟΡΙΟΥ & ΚΑΤΑΝΑΛΩΤΗ
ΓΕΝΙΚΗ Δ/ΝΣΗ ΠΡΟΣΤΑΣΙΑΣ ΚΑΤΑΝΑΛΩΤΗ
& ΕΠΟΠΤΕΙΑΣ ΤΗΣ ΑΓΟΡΑΣ
Δ/ΝΣΗ ΠΟΛΙΤΙΚΗΣ & ΕΝΗΜΕΡΩΣΗΣ ΚΑΤΑΝΑΛΩΤΗ
ΤΜΗΜΑ ΠΑΡΑΤΗΡΗΤΗΡΙΩΝ ΤΙΜΩΝ & ΤΙΜΟΛΗΨΙΩΝ

ΕΒΔΟΜΑΔΙΑΙΟ ΔΕΛΤΙΟ ΕΠΙΣΚΟΠΗΣΗΣ ΤΙΜΩΝ ΚΑΥΣΙΜΩΝ

Παρασκευή, 31 Ιουλίου 2015

1. Τιμές Παρατηρητηρίου Υγρών Καυσίμων

Οι λιανικές τιμές των υγρών καυσίμων (αμόλυβδη 95 οκτ., σούπερ αμόλυβδη 100 οκτ., σούπερ LRP, πετρέλαιο κίνησης και υγραέριο κίνησης) αναρτώνται αναλυτικά στην ιστοσελίδα του Παρατηρητηρίου Τιμών Υγρών Καυσίμων του Υπουργείου Ανάπτυξης και Ανταγωνιστικότητας www.fuelprices.gr, όπου παρουσιάζονται καθημερινά οι ελάχιστες, μέσες και μέγιστες τιμές σε όλους τους Νομούς της χώρας.

Μέσες τιμές λιανικής πώλησης καυσίμων για όλη την Ελλάδα

Παρασκευή, 31 Ιουλίου 2015

Προϊόν	Μέση Τιμή
Αμόλυβδη 95 οκτ.	1,551
Αμόλυβδη 100 οκτ.	1,752
Super	1,690
Diesel Κίνησης	1,202
Υγραέριο κίνησης (Autogas)	0,715

* Η μέση τιμή πανελλαδικά υπολογίζεται από τον σταθμισμένο μέσο όρο με βάση τους όγκους πωλήσεων ανά τύπο καυσίμου ανά νομό.

** Δεν καταγράφεται κατανάλωση στο πετρέλαιο θέρμανσης για τη χρονική περίοδο 30/4 έως 15/10 κάθε έτους.

Στον παρακάτω πίνακα παρουσιάζονται οι μέσες τιμές λιανικής των υγρών καυσίμων ανά Νομό.

Μέσες τιμές λιανικής πώλησης καυσίμων ανά νομό

Παρασκευή, 31 Ιουλίου 2015

ΝΟΜΟΣ	Αμόλυβδη 95 οκτ.	Αμόλυβδη 100 οκτ.	Super	Diesel Κίνησης	Υγραέριο κίνησης (Autogas)
ΝΟΜΟΣ ΑΤΤΙΚΗΣ	1,520	1,736	1,664	1,169	0,671
ΝΟΜΟΣ ΑΙΤΩΛΙΑΣ ΚΑΙ ΑΚΑΡΝΑΝΙΑΣ	1,579	1,771	1,662	1,211	0,746
ΝΟΜΟΣ ΑΡΓΟΛΙΔΟΣ	1,564	1,734	1,608	1,202	0,698
ΝΟΜΟΣ ΑΡΚΑΔΙΑΣ	1,597	1,791	1,731	1,221	0,684
ΝΟΜΟΣ ΑΡΤΗΣ	1,587	1,740		1,234	0,726
ΝΟΜΟΣ ΑΧΑΪΑΣ	1,551	1,764	1,705	1,211	0,771
ΝΟΜΟΣ ΒΟΙΩΤΙΑΣ	1,568	1,782	1,640	1,205	0,712
ΝΟΜΟΣ ΓΡΕΒΕΝΩΝ	1,589	1,829		1,219	0,739
ΝΟΜΟΣ ΔΡΑΜΑΣ	1,529	1,729		1,173	0,727
ΝΟΜΟΣ ΔΩΔΕΚΑΝΗΣΟΥ	1,648	1,847	1,760	1,241	
ΝΟΜΟΣ ΕΒΡΟΥ	1,592	1,772	1,860	1,219	0,775
ΝΟΜΟΣ ΕΥΒΟΙΑΣ	1,573	1,759	1,688	1,209	0,740
ΝΟΜΟΣ ΕΥΡΥΤΑΝΙΑΣ	1,616	1,858	1,730	1,233	0,698
ΝΟΜΟΣ ΖΑΚΥΝΘΟΥ	1,576	1,715		1,176	0,884
ΝΟΜΟΣ ΗΛΕΙΑΣ	1,567	1,748	1,650	1,187	0,735
ΝΟΜΟΣ ΗΜΑΘΙΑΣ	1,543	1,729		1,191	0,696
ΝΟΜΟΣ ΗΡΑΚΛΕΙΟΥ	1,634	1,796		1,271	0,869
ΝΟΜΟΣ ΘΕΣΠΡΩΤΙΑΣ	1,596	1,798		1,219	0,691
ΝΟΜΟΣ ΘΕΣΣΑΛΟΝΙΚΗΣ	1,523	1,725	1,763	1,175	0,706
ΝΟΜΟΣ ΙΩΑΝΝΙΝΩΝ	1,566	1,847		1,236	0,746
ΝΟΜΟΣ ΚΑΒΑΛΑΣ	1,561	1,759	1,729	1,202	0,749
ΝΟΜΟΣ ΚΑΡΔΙΤΣΗΣ	1,577	1,748		1,220	0,659
ΝΟΜΟΣ ΚΑΣΤΟΡΙΑΣ	1,595	1,787		1,230	0,732
ΝΟΜΟΣ ΚΕΡΚΥΡΑΣ	1,612	1,804		1,238	0,863
ΝΟΜΟΣ ΚΕΦΑΛΛΗΝΙΑΣ	1,662	1,803		1,288	0,895
ΝΟΜΟΣ ΚΙΛΚΙΣ	1,560	1,816		1,186	0,712
ΝΟΜΟΣ ΚΟΖΑΝΗΣ	1,560	1,738		1,206	0,703
ΝΟΜΟΣ ΚΟΡΙΝΘΙΑΣ	1,557	1,776	1,660	1,192	0,697
ΝΟΜΟΣ ΚΥΚΛΑΔΩΝ	1,703	1,860	1,730	1,322	0,868
ΝΟΜΟΣ ΛΑΚΩΝΙΑΣ	1,566	1,743	1,638	1,191	0,717
ΝΟΜΟΣ ΛΑΡΙΣΗΣ	1,554	1,749	1,599	1,186	0,680
ΝΟΜΟΣ ΛΑΣΙΘΙΟΥ	1,664	1,837	1,763	1,270	0,874
ΝΟΜΟΣ ΛΕΣΒΟΥ	1,605	1,798	1,649	1,259	0,868
ΝΟΜΟΣ ΛΕΥΚΑΔΟΣ	1,597	1,770	1,670	1,221	0,740
ΝΟΜΟΣ ΜΑΓΝΗΣΙΑΣ	1,572	1,780		1,228	0,711
ΝΟΜΟΣ ΜΕΣΣΗΝΙΑΣ	1,587	1,771	1,713	1,210	0,704
ΝΟΜΟΣ ΞΑΝΘΗΣ	1,558	1,753	1,589	1,202	0,717
ΝΟΜΟΣ ΠΕΛΛΗΣ	1,552	1,699		1,174	0,665
ΝΟΜΟΣ ΠΙΕΡΙΑΣ	1,539	1,729		1,168	0,765
ΝΟΜΟΣ ΠΡΕΒΕΖΗΣ	1,578	1,751		1,218	0,697
ΝΟΜΟΣ ΡΕΘΥΜΝΗΣ	1,613	1,802		1,238	0,875
ΝΟΜΟΣ ΡΟΔΟΠΗΣ	1,566	1,736		1,199	0,765
ΝΟΜΟΣ ΣΑΜΟΥ	1,661	1,821		1,286	
ΝΟΜΟΣ ΣΕΡΡΩΝ	1,544	1,698		1,170	0,689
ΝΟΜΟΣ ΤΡΙΚΑΛΩΝ	1,549	1,729		1,192	0,685
ΝΟΜΟΣ ΦΘΙΩΤΙΔΟΣ	1,574	1,790	1,666	1,198	0,721
ΝΟΜΟΣ ΦΛΩΡΙΝΗΣ	1,577	1,750	1,880	1,236	0,729
ΝΟΜΟΣ ΦΩΚΙΔΟΣ	1,605	1,805	1,600	1,238	0,769
ΝΟΜΟΣ ΧΑΛΚΙΔΙΚΗΣ	1,589	1,777		1,228	0,704
ΝΟΜΟΣ ΧΑΝΙΩΝ	1,613	1,830		1,251	0,880
ΝΟΜΟΣ ΧΙΟΥ	1,648	1,825	1,905	1,305	

2. Απλή Αμόλυβδη Βενζίνη 95 οκτανίων

2. α. Διαμόρφωση τιμής

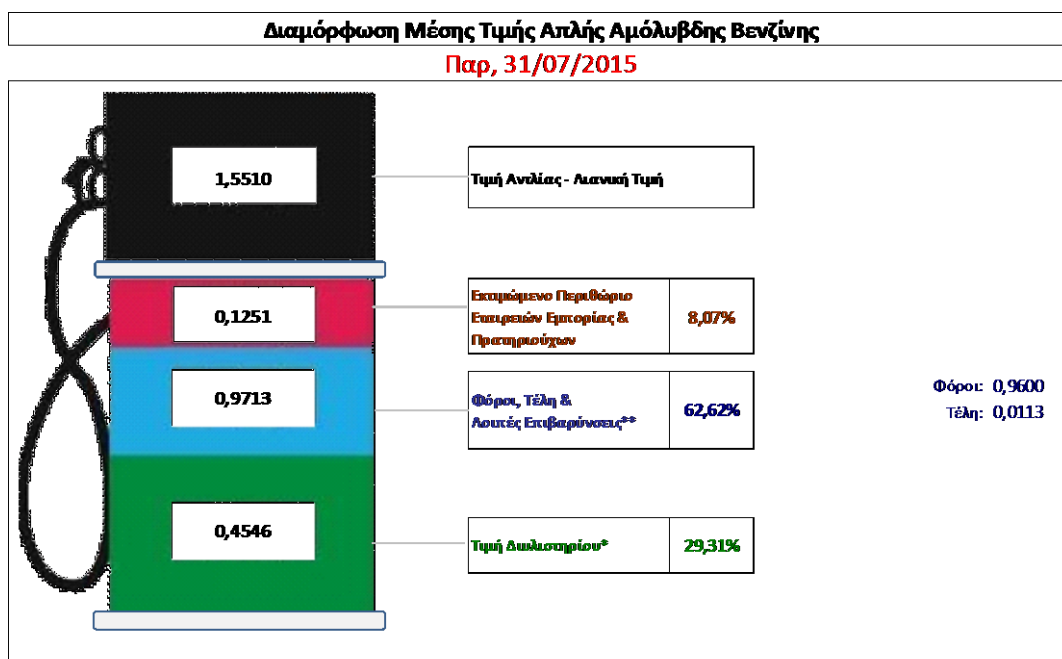
Η τιμή διυλιστηρίου της απλής αμόλυβδης βενζίνης 95 οκτανίων για την Πέμπτη 30/07/2015 διαμορφώθηκε στα 0,4546 € ανά λίτρο. Σε σχέση με την τιμή διυλιστηρίου της προηγούμενης εβδομάδας (23/07/2015) σημειώθηκε μείωση κατά 0,0315 € ανά λίτρο (3,2 λεπτά).

Οι φόροι, τα τέλη και οι λοιπές επιβαρύνσεις αντιστοιχούν σε 0,9713 € ανά λίτρο.

Η μέση τιμή λιανικής της απλής αμόλυβδης βενζίνης 95 οκτανίων για την Παρασκευή 31/07/2015 διαμορφώθηκε στα 1,551 € ανά λίτρο. Σε σχέση με την τιμή της προηγούμενης εβδομάδας (24/07/2015) σημειώθηκε μείωση κατά 0,02 € ανά λίτρο (2 λεπτά).

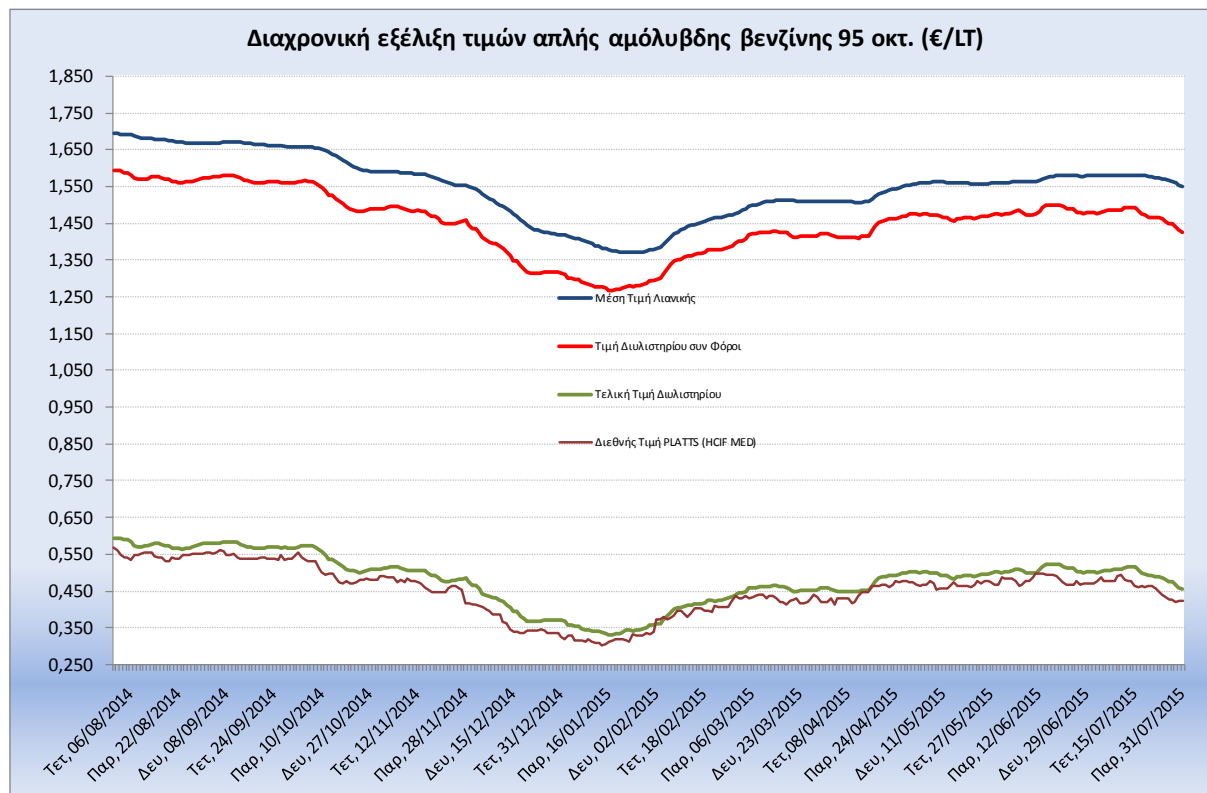
Το εκτιμώμενο περιθώριο των πρατηριούχων και των εταιρειών εμπορίας υπολογίζεται κατά μέσο όρο στα 0,1251 € ανά λίτρο (12,5 λεπτά).

Η τελική τιμή λιανικής διαμορφώνεται από την τιμή διυλιστηρίου κατά 29,3%, από τους φόρους (σταθερούς και μεταβλητούς) κατά 62,6%, και από τα εκτιμώμενα περιθώρια των εταιρειών εμπορίας, των μεταφορέων υγρών καυσίμων και των πρατηρίων κατά 8,1% (βλ. παρακάτω πίνακα).



* Τιμή διυλιστηρίου	0,4546
- Τιμή διυλιστηρίου προηγούμενης ημέρας (Μέση Σταθμική Τιμή εκ των δύο εταιρειών δόξασης)	
- Στην τιμή διυλιστηρίου περιλαμβάνονται οι ειδικές υπηρεσίες (φορτωτικά)	
** Τέλη	0,0113
- Ανταποδοτικό τέλος ΡΑΕ: 0,21 € ανά χιλιά λίτρα. (Απόφαση 101/2014 - ΦΕΚ 745/Β/26-03-2014)	0,0002
- Εισφορά «Ειδικού Λογαριασμού Πετρελαιοειδών»: 1,2% επί της τιμής διυλιστηρίου. (Ν. 3335/2005 - ΦΕΚ 95/Α/20-4-2005)	0,0055
- Ειδικό τέλος Δικαιωμάτων Εκτέλεσης Τελωνειακών Εργασιών (ΔΕΤΕ): 0,5% της αξίας του αθροίσματος της τιμής εκ διυλιστηρίου και του ΕΦΚ. (Ν. 2093/92 - ΦΕΚ 181/Α/25-11-92)	0,0056
** Φόροι	0,9600
- Ειδικός Φόρος Κατανάλωσης (ΕΦΚ): για την απλή αμόλυβδη βενζίνη - 670 € ανά κυβικό μέτρο ή 0,67 € ανά λίτρο. (Ν. 3845/2010 - ΦΕΚ 65/Α/6-3-2010)	0,6700
- Φόρος Προσαθήμερης Αξίας (ΦΠΑ): 23% επί του συνόλου της τιμής διυλιστηρίου των μικτών ονομαστικών περιθωρίων κέρδους και των παραπάνω φορολογικών επιβαρύνσεων. (Ν. 3845/2010 - ΦΕΚ 65/Α/6-3-2010)	0,2900

Η εξέλιξη των διεθνών τιμών Platts (HCIF/MED), των τιμών διυλιστηρίου και των τιμών λιανικής της απλής αμόλυβδη βενζίνη 95 οκτ., καθώς και των αντίστοιχων ενδεικτικών περιθωρίων εμπορίας για το διάστημα των τελευταίων 12 μηνών παρουσιάζονται στο ακόλουθο διάγραμμα:



2. β. Χονδρική Τιμή Πώλησης

Ο μέσος όρος της χονδρικής τιμής πώλησης της απλής αμόλυβδη βενζίνης 95 οκτανίων από τις εταιρείες εμπορίας πετρελαιοειδών για την Παρασκευή 31/07/2015 ήταν 1,455 € ανά λίτρο.

Αναλυτικά, οι μέσες κατώτατες και ανώτατες τιμές χονδρικής, καθώς και η μέση τιμή ανά νομό παρουσιάζονται στον επόμενο πίνακα:

Μέσες Τιμές Χονδρικής Πώλησης Απλής Αμόλυβδη Βενζίνης ανά Νομό Παρασκευή 31 Ιουλίου 2015

ΝΟΜΟΣ	ΜΕΣΗ ΚΑΤΩΤΑΤΗ ΜΕ ΦΠΑ	ΜΕΣΗ ΑΝΩΤΑΤΗ ΜΕ ΦΠΑ	ΜΕΣΗ ΤΙΜΗ ΜΕ ΦΠΑ
ΝΟΜΟΣ ΑΙΤΩΛΙΑΣ ΚΑΙ ΑΚΑΡΝΑΝΙΑΣ	1,423	1,490	1,457
ΝΟΜΟΣ ΑΡΓΟΛΙΔΟΣ	1,426	1,482	1,454
ΝΟΜΟΣ ΑΡΚΑΔΙΑΣ	1,414	1,483	1,449
ΝΟΜΟΣ ΑΡΤΗΣ	1,431	1,470	1,450
ΝΟΜΟΣ ΑΤΤΙΚΗΣ	1,399	1,514	1,456
ΝΟΜΟΣ ΑΧΑΪΑΣ	1,406	1,474	1,440
ΝΟΜΟΣ ΒΟΙΩΤΙΑΣ	1,414	1,470	1,442
ΝΟΜΟΣ ΓΡΕΒΕΝΩΝ	1,439	1,454	1,447
ΝΟΜΟΣ ΔΡΑΜΑΣ	1,433	1,477	1,455
ΝΟΜΟΣ ΔΩΔΕΚΑΝΗΣΟΥ	1,402	1,517	1,460

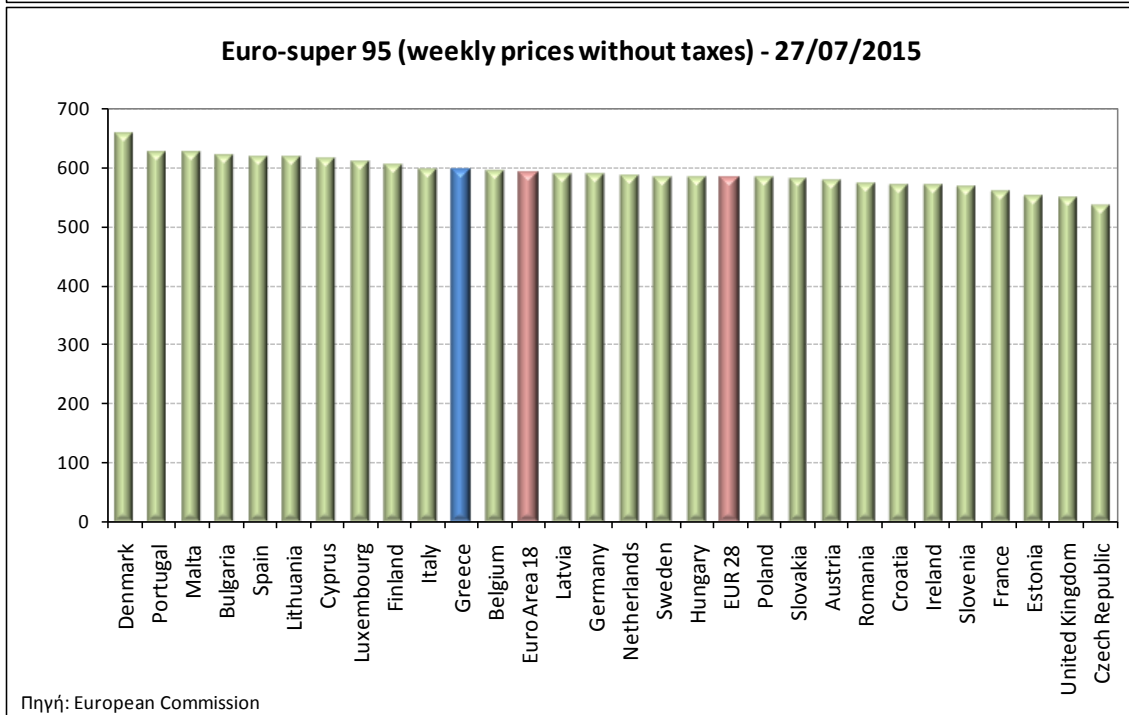
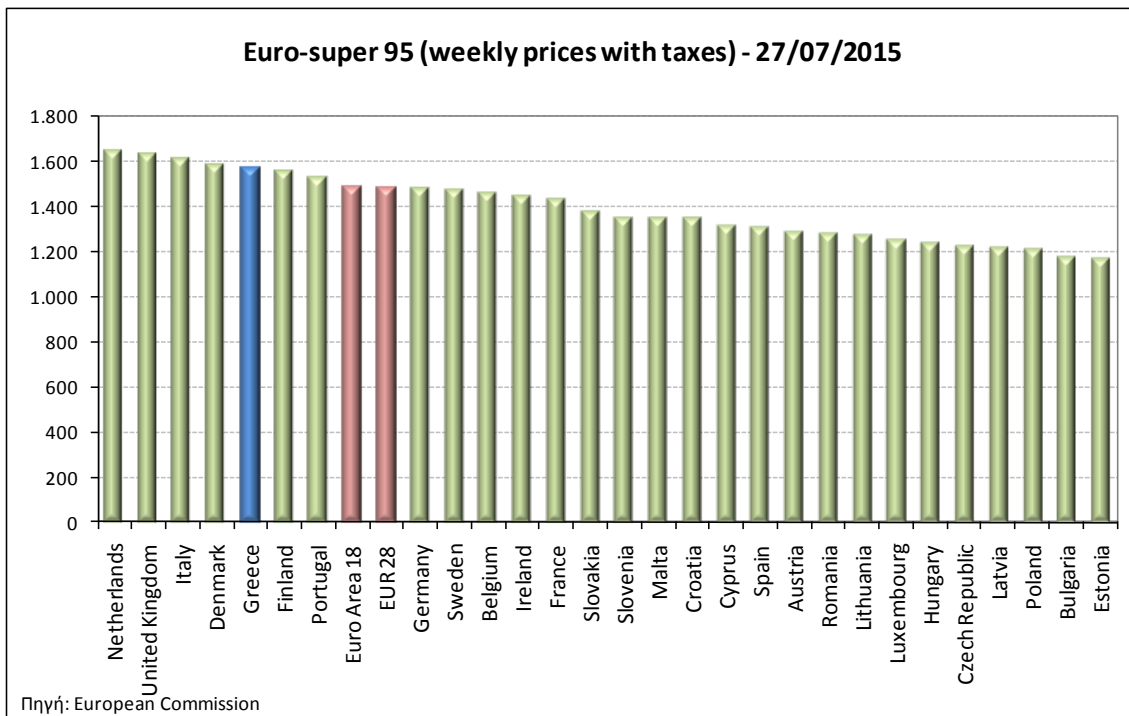
ΝΟΜΟΣ	ΜΕΣΗ ΚΑΤΩΤΑΤΗ ΜΕ ΦΠΑ	ΜΕΣΗ ΑΝΩΤΑΤΗ ΜΕ ΦΠΑ	ΜΕΣΗ ΤΙΜΗ ΜΕ ΦΠΑ
ΝΟΜΟΣ ΕΒΡΟΥ	1,435	1,478	1,457
ΝΟΜΟΣ ΕΥΒΟΙΑΣ	1,443	1,515	1,479
ΝΟΜΟΣ ΕΥΡΥΤΑΝΙΑΣ	1,459	1,472	1,465
ΝΟΜΟΣ ΖΑΚΥΝΘΟΥ	1,428	1,467	1,448
ΝΟΜΟΣ ΗΛΕΙΑΣ	1,433	1,524	1,478
ΝΟΜΟΣ ΗΜΑΘΙΑΣ	1,423	1,470	1,446
ΝΟΜΟΣ ΗΡΑΚΛΕΙΟΥ	1,448	1,555	1,502
ΝΟΜΟΣ ΘΕΣΠΡΩΤΙΑΣ	1,429	1,481	1,455
ΝΟΜΟΣ ΘΕΣΣΑΛΟΝΙΚΗΣ	1,409	1,462	1,435
ΝΟΜΟΣ ΙΩΑΝΝΙΝΩΝ	1,418	1,476	1,447
ΝΟΜΟΣ ΚΑΒΑΛΑΣ	1,422	1,481	1,452
ΝΟΜΟΣ ΚΑΡΔΙΤΣΗΣ	1,429	1,483	1,456
ΝΟΜΟΣ ΚΑΣΤΟΡΙΑΣ	1,435	1,493	1,464
ΝΟΜΟΣ ΚΕΡΚΥΡΑΣ	1,431	1,507	1,469
ΝΟΜΟΣ ΚΕΦΑΛΛΗΝΙΑΣ	1,442	1,512	1,477
ΝΟΜΟΣ ΚΙΛΚΙΣ	1,425	1,474	1,450
ΝΟΜΟΣ ΚΟΖΑΝΗΣ	1,423	1,460	1,441
ΝΟΜΟΣ ΚΟΡΙΝΘΙΑΣ	1,411	1,467	1,439
ΝΟΜΟΣ ΚΥΚΛΑΔΩΝ	1,428	1,516	1,472
ΝΟΜΟΣ ΛΑΚΩΝΙΑΣ	1,431	1,502	1,467
ΝΟΜΟΣ ΛΑΡΙΣΗΣ	1,414	1,480	1,447
ΝΟΜΟΣ ΛΑΣΙΘΙΟΥ	1,476	1,522	1,499
ΝΟΜΟΣ ΛΕΣΒΟΥ	1,410	1,494	1,452
ΝΟΜΟΣ ΛΕΥΚΑΔΟΣ	1,435	1,476	1,456
ΝΟΜΟΣ ΜΑΓΝΗΣΙΑΣ	1,414	1,509	1,461
ΝΟΜΟΣ ΜΕΣΣΗΝΙΑΣ	1,441	1,526	1,483
ΝΟΜΟΣ ΞΑΝΘΗΣ	1,424	1,459	1,441
ΝΟΜΟΣ ΠΕΛΛΗΣ	1,417	1,472	1,445
ΝΟΜΟΣ ΠΙΕΡΙΑΣ	1,422	1,465	1,444
ΝΟΜΟΣ ΠΡΕΒΕΖΗΣ	1,431	1,478	1,455
ΝΟΜΟΣ ΡΕΘΥΜΝΗΣ	1,468	1,518	1,493
ΝΟΜΟΣ ΡΟΔΟΠΗΣ	1,425	1,479	1,452
ΝΟΜΟΣ ΣΑΜΟΥ	1,437	1,539	1,488
ΝΟΜΟΣ ΣΕΡΡΩΝ	1,422	1,456	1,439
ΝΟΜΟΣ ΤΡΙΚΑΛΩΝ	1,417	1,476	1,446
ΝΟΜΟΣ ΦΘΙΩΤΙΔΟΣ	1,423	1,468	1,445
ΝΟΜΟΣ ΦΛΩΡΙΝΗΣ	1,430	1,467	1,449
ΝΟΜΟΣ ΦΩΚΙΔΟΣ	1,443	1,471	1,457
ΝΟΜΟΣ ΧΑΛΚΙΔΙΚΗΣ	1,419	1,482	1,450
ΝΟΜΟΣ ΧΑΝΙΩΝ	1,462	1,554	1,508
ΝΟΜΟΣ ΧΙΟΥ	1,412	1,461	1,436
ΣΤΑΘΜΙΣΜΕΝΟΣ Μ.Ο.	1,414	1,497	1,455

* Μέσοι όροι ελάχιστων και μέγιστων τιμών χονδρικής όπως υποβάλλονται από τις εταιρείες εμπορίας στο Παρατηρητήριο Τιμών βάσει της ΚΥΑ 978/24-10-2011.

** Η στάθμιση γίνεται βάσει των όγκων πωλήσεων ανά τύπο καυσίμου ανά νομό.

2. γ. Συγκριτικά στοιχεία με Ε.Ε.

Οι λιανικές τιμές αμόλυβδης βενζίνης με φόρους και προ φόρων στις 28 χώρες της Ε.Ε. για τις 27/07/2015 (τελευταία επίσημα στοιχεία) παρουσιάζονται συγκριτικά κατά φθίνουσα σειρά στα παρακάτω διαγράμματα:



Αναλυτικά στοιχεία για τις τιμές καυσίμων και τους φόρους στις 28 χώρες της Ε.Ε. παρουσιάζονται στην ιστοσελίδα της Ευρωπαϊκής Επιτροπής:

*Οι συγκρίσεις των τιμών μεταξύ των διαφόρων χωρών θα πρέπει να γίνονται με ιδιαίτερη προσοχή εξαιτίας των διαφορών στην ποιότητα των προϊόντων, στις πρακτικές μάρκετινγκ, στις δομές της αγοράς και στις καταναλωτικές συνήθειες που επικρατούν σε κάθε χώρα.

3. Πετρέλαιο Κίνησης (Biodiesel)

3. α. Διαμόρφωση τιμής

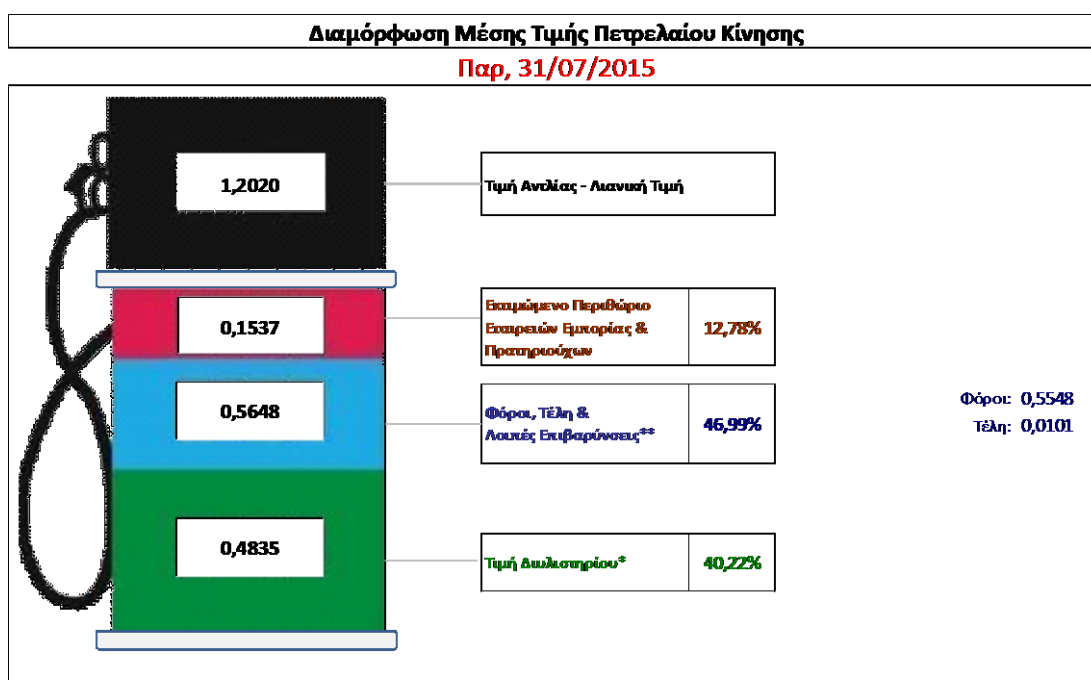
Η τιμή διυλιστηρίου του πετρελαίου κίνησης για την Πέμπτη 30/07/2015 διαμορφώθηκε στα 0,4835 € ανά λίτρο. Σε σχέση με την τιμή διυλιστηρίου της προηγούμενης εβδομάδας (23/07/2015) σημειώθηκε μείωση κατά 0,016 € ανά λίτρο (1,6 λεπτά).

Οι φόροι, τα τέλη και οι λοιπές επιβαρύνσεις αντιστοιχούν σε 0,5648 € ανά λίτρο.

Η μέση τιμή λιανικής του πετρελαίου κίνησης για την Παρασκευή 31/07/2015 διαμορφώθηκε στα 1,202 € ανά λίτρο. Σε σχέση με την τιμή της προηγούμενης εβδομάδας (24/07/2015) σημειώθηκε μείωση κατά 0,016 € ανά λίτρο (1,6 λεπτό).

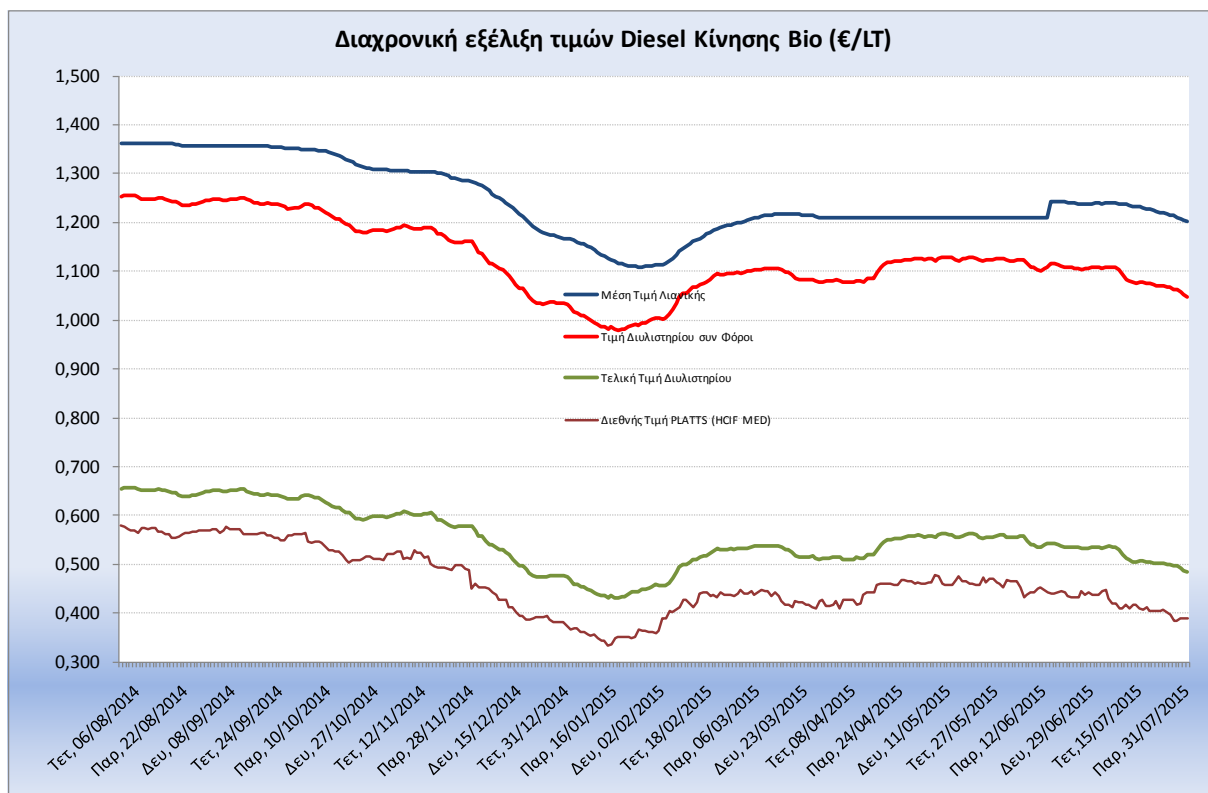
Το εκτιμώμενο περιθώριο των πρατηριούχων και των εταιρειών εμπορίας υπολογίζεται κατά μέσο όρο στα 0,1537 € ανά λίτρο (15,4 λεπτά).

Η τελική τιμή λιανικής διαμορφώνεται από την τιμή διυλιστηρίου κατά 40,2%, από τους φόρους (σταθερούς και μεταβλητούς) κατά 47%, και από τα εκτιμώμενα περιθώρια των εταιρειών εμπορίας, των μεταφορέων υγρών καυσίμων και των πρατηρίων κατά 12,8% (βλ. παρακάτω πίνακα).



* Τιμή διυλιστηρίου	0,4835
-Τιμή διυλιστηρίου προηγούμενης ημέρας (Μέση Σταθμισή Τιμή εκ των δύο εταιρειών διύλισης)	
-Στην τιμή διυλιστηρίου περιλαμβάνονται οι ειδικές υπηρεσίες (φορτωτικά)	
** Τέλη	0,0101
-Αναποδοτικό τέλος ΡΑΕ: 0,21 € ανά χίλια λίτρα. (Απόφαση 101/2014 - ΦΕΚ 745/Β/26-03-2014)	0,0002
-Εισφορά «Ειδικού Λογαριασμού Πετρελαιοειδών»: 1,2% επί της τιμής διυλιστηρίου. (Ν. 3335/2005 - ΦΕΚ 95/Α/20-4-2005)	0,0058
-Ειδικό τέλος Δικαιωμάτων Εκτέλεσης Τελεματικών Εργασιών (ΔΕΤΕ): 0,5% της αξίας του αθροίσματος της τιμής εκ διυλιστηρίου και του ΕΦΚ. (Ν. 2093/92 - ΦΕΚ 181/Α/25-11-92)	0,0041
** Φόροι	0,5548
-Ειδικός Φόρος Κατανάλωσης (ΕΦΚ): για το πετρέλαιο κίνησης - 330 € ανά κυβικό μέτρο ή 0,330 € ανά λίτρο. (Ν. 4092/2012 (ΦΕΚ 220/Α/8-11-12)	0,3300
-Φόρος Προστιθέμενης Αξίας (ΦΠΑ): 23% επί του συνόλου της τιμής διυλιστηρίου των μικτών ονομαστικών περιθωρίων κέρδους και των παραπάνω φορολογικών επιβαρύνσεων. (Ν. 3845/2010 - ΦΕΚ 65/Α/6-3-2010)	0,2248

Η εξέλιξη των διεθνών τιμών Platts (HCIF/MED), των τιμών διυλιστηρίου και των τιμών λιανικής για το πετρέλαιο κίνησης, καθώς και των αντίστοιχων ενδεικτικών περιθωρίων εμπορίας για το διάστημα των τελευταίων 12 μηνών παρουσιάζονται στο ακόλουθο διάγραμμα:



3. β. Χονδρική Τιμή Πώλησης

Ο μέσος όρος της χονδρικής τιμής πώλησης του πετρελαίου κίνησης από τις εταιρείες εμπορίας πετρελαιοειδών για την Παρασκευή 31/07/2015 ήταν 1,076 € ανά λίτρο.

Αναλυτικά, οι μέσες κατώτατες και ανώτατες τιμές χονδρικής, καθώς και η μέση τιμή ανά νομό παρουσιάζονται στον επόμενο πίνακα:

Μέσες Τιμές Χονδρικής Πώλησης Πετρελαίου Κίνησης ανά Νομό

Παρασκευή 31 Ιουλίου 2015

ΝΟΜΟΣ	ΜΕΣΗ ΚΑΤΩΤΑΤΗ ΜΕ ΦΠΑ	ΜΕΣΗ ΑΝΩΤΑΤΗ ΜΕ ΦΠΑ	ΜΕΣΗ ΤΙΜΗ ΜΕ ΦΠΑ
ΝΟΜΟΣ ΑΙΤΩΛΙΑΣ ΚΑΙ ΑΚΑΡΝΑΝΙΑΣ	1,041	1,107	1,074
ΝΟΜΟΣ ΑΡΓΟΛΙΔΟΣ	1,044	1,109	1,076
ΝΟΜΟΣ ΑΡΚΑΔΙΑΣ	1,035	1,101	1,068
ΝΟΜΟΣ ΑΡΤΗΣ	1,046	1,093	1,070
ΝΟΜΟΣ ΑΤΤΙΚΗΣ	1,017	1,135	1,076
ΝΟΜΟΣ ΑΧΑΪΑΣ	1,030	1,097	1,063
ΝΟΜΟΣ ΒΟΙΩΤΙΑΣ	1,031	1,100	1,066
ΝΟΜΟΣ ΓΡΕΒΕΝΩΝ	1,057	1,076	1,066
ΝΟΜΟΣ ΔΡΑΜΑΣ	1,048	1,099	1,073
ΝΟΜΟΣ ΔΩΔΕΚΑΝΗΣΟΥ	1,037	1,135	1,086
ΝΟΜΟΣ ΕΒΡΟΥ	0,992	1,102	1,047

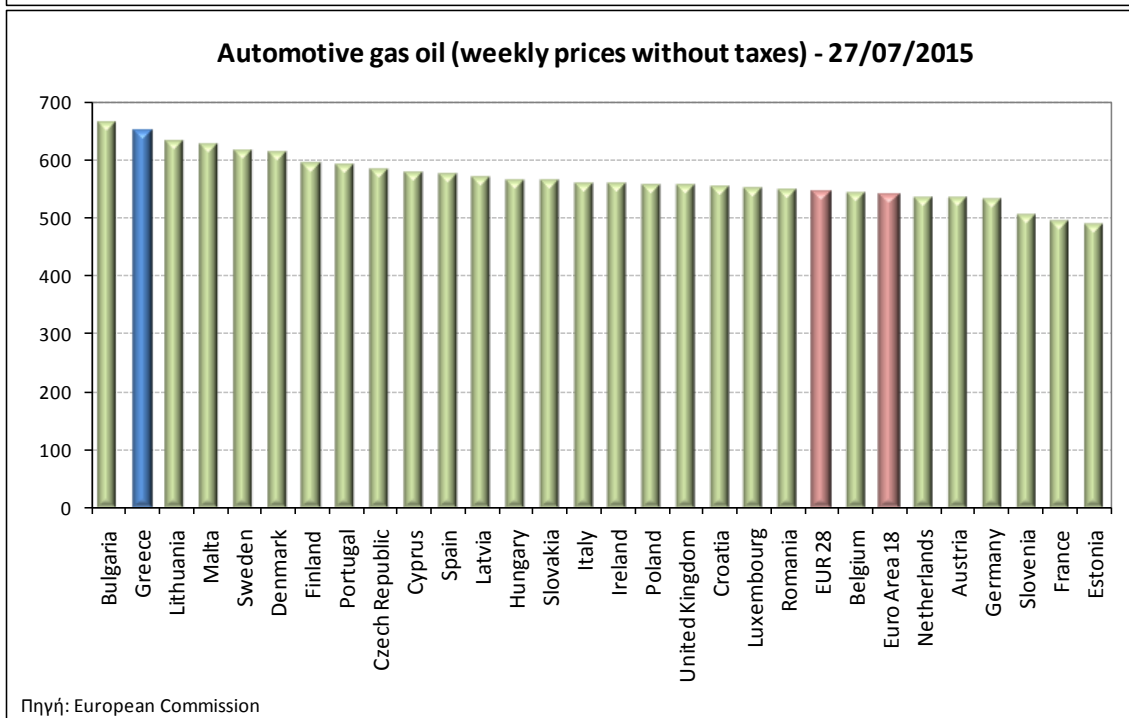
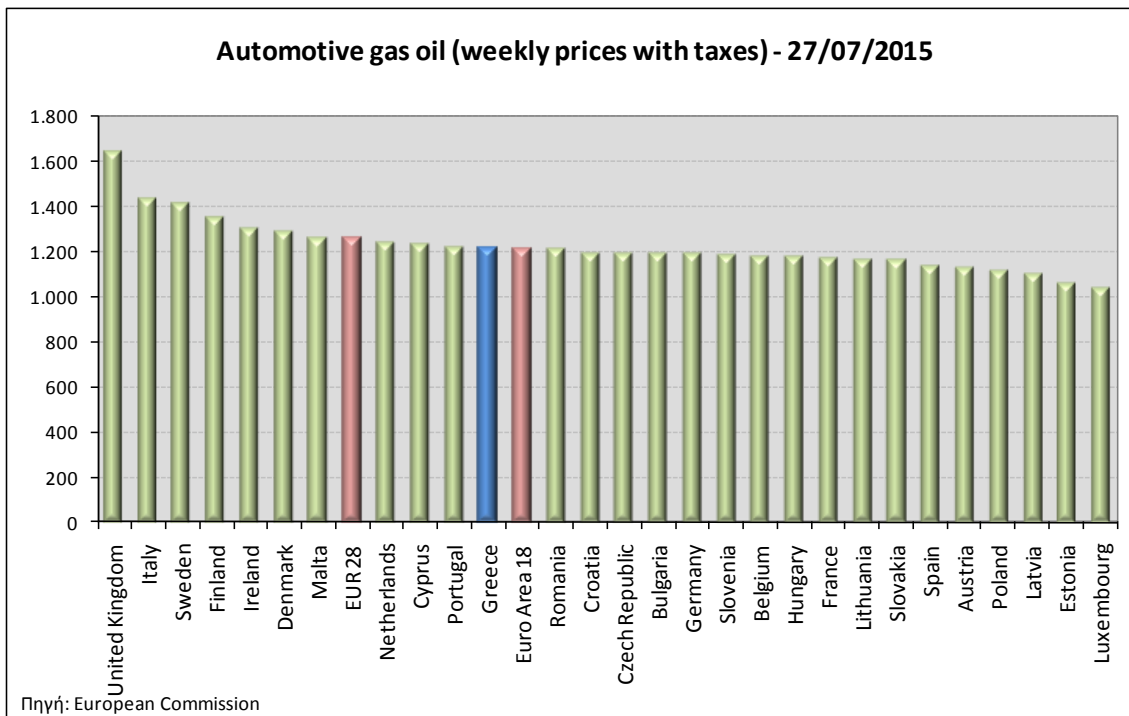
ΝΟΜΟΣ	ΜΕΣΗ ΚΑΤΩΤΑΤΗ ΜΕ ΦΠΑ	ΜΕΣΗ ΑΝΩΤΑΤΗ ΜΕ ΦΠΑ	ΜΕΣΗ ΤΙΜΗ ΜΕ ΦΠΑ
ΝΟΜΟΣ ΕΥΒΟΙΑΣ	1,057	1,140	1,099
ΝΟΜΟΣ ΕΥΡΥΤΑΝΙΑΣ	1,083	1,093	1,088
ΝΟΜΟΣ ΖΑΚΥΝΘΟΥ	1,051	1,092	1,071
ΝΟΜΟΣ ΗΛΕΙΑΣ	1,046	1,143	1,094
ΝΟΜΟΣ ΗΜΑΘΙΑΣ	1,040	1,088	1,064
ΝΟΜΟΣ ΗΡΑΚΛΕΙΟΥ	1,064	1,156	1,110
ΝΟΜΟΣ ΘΕΣΠΡΩΤΙΑΣ	1,037	1,127	1,082
ΝΟΜΟΣ ΘΕΣΣΑΛΟΝΙΚΗΣ	1,028	1,109	1,068
ΝΟΜΟΣ ΙΩΑΝΝΙΝΩΝ	1,032	1,107	1,069
ΝΟΜΟΣ ΚΑΒΑΛΑΣ	1,039	1,098	1,068
ΝΟΜΟΣ ΚΑΡΔΙΤΣΗΣ	1,046	1,106	1,076
ΝΟΜΟΣ ΚΑΣΤΟΡΙΑΣ	1,043	1,125	1,084
ΝΟΜΟΣ ΚΕΡΚΥΡΑΣ	1,046	1,122	1,084
ΝΟΜΟΣ ΚΕΦΑΛΛΗΝΙΑΣ	1,063	1,155	1,109
ΝΟΜΟΣ ΚΙΛΚΙΣ	1,041	1,091	1,066
ΝΟΜΟΣ ΚΟΖΑΝΗΣ	1,039	1,099	1,069
ΝΟΜΟΣ ΚΟΡΙΝΘΙΑΣ	1,028	1,105	1,066
ΝΟΜΟΣ ΚΥΚΛΑΔΩΝ	1,063	1,141	1,102
ΝΟΜΟΣ ΛΑΚΩΝΙΑΣ	1,044	1,126	1,085
ΝΟΜΟΣ ΛΑΡΙΣΗΣ	1,031	1,101	1,066
ΝΟΜΟΣ ΛΑΣΙΘΙΟΥ	1,088	1,125	1,107
ΝΟΜΟΣ ΛΕΣΒΟΥ	1,048	1,131	1,089
ΝΟΜΟΣ ΛΕΥΚΑΔΟΣ	1,051	1,105	1,078
ΝΟΜΟΣ ΜΑΓΝΗΣΙΑΣ	1,036	1,113	1,075
ΝΟΜΟΣ ΜΕΣΣΗΝΙΑΣ	1,059	1,130	1,094
ΝΟΜΟΣ ΞΑΝΘΗΣ	1,041	1,081	1,061
ΝΟΜΟΣ ΠΕΛΛΗΣ	1,036	1,090	1,063
ΝΟΜΟΣ ΠΙΕΡΙΑΣ	1,039	1,077	1,058
ΝΟΜΟΣ ΠΡΕΒΕΖΗΣ	1,047	1,094	1,071
ΝΟΜΟΣ ΡΕΘΥΜΝΗΣ	1,087	1,138	1,112
ΝΟΜΟΣ ΡΟΔΟΠΗΣ	1,041	1,097	1,069
ΝΟΜΟΣ ΣΑΜΟΥ	1,067	1,164	1,116
ΝΟΜΟΣ ΣΕΡΡΩΝ	1,042	1,073	1,058
ΝΟΜΟΣ ΤΡΙΚΑΛΩΝ	1,037	1,093	1,065
ΝΟΜΟΣ ΦΘΙΩΤΙΔΟΣ	1,037	1,086	1,062
ΝΟΜΟΣ ΦΛΩΡΙΝΗΣ	1,057	1,094	1,075
ΝΟΜΟΣ ΦΩΚΙΔΟΣ	1,067	1,107	1,087
ΝΟΜΟΣ ΧΑΛΚΙΔΙΚΗΣ	1,036	1,104	1,070
ΝΟΜΟΣ ΧΑΝΙΩΝ	1,074	1,162	1,118
ΝΟΜΟΣ ΧΙΟΥ	1,031	1,090	1,060
ΣΤΑΘΜΙΣΜΕΝΟΣ Μ.Ο.	1,036	1,115	1,076

* Μέσοι όροι ελάχιστων και μέγιστων τιμών χονδρικής όπως υποβάλλονται από τις εταιρείες εμπορίας στο Παρατηρητήριο Τιμών βάσει της ΚΥΑ 978/24-10-2011.

** Η στάθμιση γίνεται βάσει των όγκων πωλήσεων ανά τύπο καυσίμου ανά νομό.

3. γ. Συγκριτικά στοιχεία με Ε.Ε.

Οι λιανικές τιμές πετρελαίου κίνησης με φόρους και προ φόρων στις 28 χώρες της Ε.Ε. για τις 27/07/2015 (τελευταία επίσημα στοιχεία) παρουσιάζονται συγκριτικά κατά φθίνουσα σειρά στα παρακάτω διαγράμματα:



Αναλυτικά στοιχεία για τις τιμές καυσίμων και τους φόρους στις 28 χώρες της Ε.Ε. παρουσιάζονται στην ιστοσελίδα της Ευρωπαϊκής Επιτροπής: http://ec.europa.eu/energy/observatory/oil/bulletin_en.htm

*Οι συγκρίσεις των τιμών μεταξύ των διαφόρων χωρών θα πρέπει να γίνονται με ιδιαίτερη προσοχή εξαιτίας των διαφορών στην ποιότητα των προϊόντων, στις πρακτικές μάρκετινγκ, στις δομές της αγοράς και στις καταναλωτικές συνήθειες που επικρατούν σε κάθε χώρα.