



ΓΕΝΙΚΗ ΓΡΑΜΜΑΤΕΙΑ ΕΜΠΟΡΙΟΥ & ΠΡΟΣΤΑΣΙΑΣ
ΚΑΤΑΝΑΛΩΤΗ
ΓΕΝΙΚΗ ΔΙΕΥΘΥΝΣΗ ΑΓΟΡΑΣ
ΔΙΕΥΘΥΝΣΗ ΕΛΕΓΧΩΝ & ΠΑΡΑΤΗΡΗΤΗΡΙΩΝ
ΤΜΗΜΑ ΠΑΡΑΤΗΡΗΤΗΡΙΩΝ ΤΙΜΩΝ

Αναρτητέο στο διαδίκτυο

Αθήνα : 04-06-2019

Αρ. Πρωτ.: 59059

ΕΒΔΟΜΑΔΙΑΙΟ ΔΕΛΤΙΟ ΕΠΙΣΚΟΠΗΣΗΣ ΤΙΜΩΝ ΚΑΥΣΙΜΩΝ

Παρασκευή, 31 ΜΑΙΟΥ 2019

1. Τιμές Παρατηρητηρίου Υγρών Καυσίμων

Οι λιανικές τιμές των υγρών καυσίμων (αμόλυβδη 95 οκτ., σούπερ αμόλυβδη 100 οκτ., σούπερ LRP, πετρέλαιο κίνησης, πετρέλαιο θέρμανσης και υγραέριο κίνησης) αναρτώνται αναλυτικά στην ιστοσελίδα του Παρατηρητηρίου Τιμών Υγρών Καυσίμων του Υπουργείου Οικονομίας και Ανάπτυξης www.fuelprices.gr, όπου παρουσιάζονται καθημερινά οι μέσες τιμές σε όλους τους Νομούς της χώρας.

Μέσες τιμές λιανικής πώλησης καυσίμων για όλη την Ελλάδα

Παρασκευή, 31 ΜΑΙΟΥ 2019

Προϊόν	Μέση Τιμή
Αμόλυβδη 95 οκτ.	1,642
Αμόλυβδη 100 οκτ.	1,836
Super	1,775
Diesel Κίνησης	1,414
Υγραέριο κίνησης (Autogas)	0,811

* Η μέση τιμή πανελλαδικά υπολογίζεται από τον σταθμισμένο μέσο όρο με βάση τους όγκους πωλήσεων έτους 2017 ανά τύπο καυσίμου ανά νομό.

** Δεν καταγράφεται κατανάλωση στο πετρέλαιο θέρμανσης για τη χρονική περίοδο 30/4 έως 15/10 κάθε έτους.

Στον παρακάτω πίνακα παρουσιάζονται οι μέσες τιμές λιανικής των υγρών καυσίμων ανά Νομό

Μέσες τιμές λιανικής πώλησης καυσίμων ανά νομό

Παρασκευή, 31 ΜΑΙΟΥ 2019

ΝΟΜΟΣ	Αμόλυβδη 95 οκτ.	Αμόλυβδη 100 οκτ.	Super	Diesel Κίνησης	Υγραέριο κίνησης (Autogas)
ΝΟΜΟΣ ΑΤΤΙΚΗΣ	1,610	1,825	1,790	1,388	0,761
ΝΟΜΟΣ ΑΙΤΩΛΙΑΣ ΚΑΙ ΑΚΑΡΝΑΝΙΑΣ	1,672	1,868	1,798	1,433	0,866
ΝΟΜΟΣ ΑΡΓΟΛΙΔΟΣ	1,643	1,826	1,670	1,399	0,806
ΝΟΜΟΣ ΑΡΚΑΔΙΑΣ	1,664	1,846		1,431	0,809
ΝΟΜΟΣ ΑΡΤΗΣ	1,652	1,864		1,426	0,842
ΝΟΜΟΣ ΑΧΑΪΑΣ	1,644	1,839	1,770	1,426	0,835
ΝΟΜΟΣ ΒΟΙΩΤΙΑΣ	1,634	1,853		1,406	0,812
ΝΟΜΟΣ ΓΡΕΒΕΝΩΝ	1,672	1,892		1,441	0,834
ΝΟΜΟΣ ΔΡΑΜΑΣ	1,631	1,843		1,392	0,785
ΝΟΜΟΣ ΔΩΔΕΚΑΝΗΣΟΥ	1,761	1,951		1,508	0,898
ΝΟΜΟΣ ΕΒΡΟΥ	1,642	1,833		1,416	0,849
ΝΟΜΟΣ ΕΥΒΟΙΑΣ	1,647	1,843		1,423	0,823
ΝΟΜΟΣ ΕΥΡΥΤΑΝΙΑΣ	1,742	1,988		1,522	0,839
ΝΟΜΟΣ ΖΑΚΥΝΘΟΥ	1,680	1,825		1,434	
ΝΟΜΟΣ ΗΛΕΙΑΣ	1,649	1,828		1,404	0,779
ΝΟΜΟΣ ΗΜΑΘΙΑΣ	1,629	1,812		1,400	0,766
ΝΟΜΟΣ ΗΡΑΚΛΕΙΟΥ	1,694	1,867		1,462	0,883
ΝΟΜΟΣ ΘΕΣΠΡΩΤΙΑΣ	1,671	1,880		1,448	0,848
ΝΟΜΟΣ ΘΕΣΣΑΛΟΝΙΚΗΣ	1,611	1,808		1,388	0,790
ΝΟΜΟΣ ΙΩΑΝΝΙΝΩΝ	1,650	1,870		1,433	0,828
ΝΟΜΟΣ ΚΑΒΑΛΑΣ	1,642	1,851		1,416	0,826
ΝΟΜΟΣ ΚΑΡΔΙΤΣΗΣ	1,650	1,863		1,419	0,802
ΝΟΜΟΣ ΚΑΣΤΟΡΙΑΣ	1,655	1,851		1,433	0,817
ΝΟΜΟΣ ΚΕΡΚΥΡΑΣ	1,683	1,866		1,459	0,978
ΝΟΜΟΣ ΚΕΦΑΛΛΗΝΙΑΣ	1,745	1,892		1,500	0,950
ΝΟΜΟΣ ΚΙΛΚΙΣ	1,617	1,849		1,387	0,810
ΝΟΜΟΣ ΚΟΖΑΝΗΣ	1,638	1,795		1,412	0,806
ΝΟΜΟΣ ΚΟΡΙΝΘΙΑΣ	1,648	1,845	1,750	1,419	0,791
ΝΟΜΟΣ ΚΥΚΛΑΔΩΝ	1,834	2,011	1,989	1,578	0,979
ΝΟΜΟΣ ΛΑΚΩΝΙΑΣ	1,659	1,848		1,423	0,840
ΝΟΜΟΣ ΛΑΡΙΣΗΣ	1,638	1,828		1,402	0,805
ΝΟΜΟΣ ΛΑΣΙΘΙΟΥ	1,717	1,907		1,466	0,890
ΝΟΜΟΣ ΛΕΣΒΟΥ	1,729	1,892		1,490	0,918
ΝΟΜΟΣ ΛΕΥΚΑΔΟΣ	1,684	1,845	1,750	1,438	0,841
ΝΟΜΟΣ ΜΑΓΝΗΣΙΑΣ	1,663	1,877		1,429	0,843
ΝΟΜΟΣ ΜΕΣΣΗΝΙΑΣ	1,671	1,856	1,898	1,420	0,838
ΝΟΜΟΣ ΞΑΝΘΗΣ	1,662	1,850		1,408	0,840
ΝΟΜΟΣ ΠΕΛΛΗΣ	1,630	1,784		1,390	0,790
ΝΟΜΟΣ ΠΙΕΡΙΑΣ	1,631	1,799		1,399	0,817
ΝΟΜΟΣ ΠΡΕΒΕΖΗΣ	1,636	1,814		1,413	0,780
ΝΟΜΟΣ ΡΕΘΥΜΝΗΣ	1,708	1,884		1,460	0,872
ΝΟΜΟΣ ΡΟΔΟΠΗΣ	1,645	1,812		1,410	0,828
ΝΟΜΟΣ ΣΑΜΟΥ	1,724	1,926		1,480	0,913
ΝΟΜΟΣ ΣΕΡΡΩΝ	1,636	1,804		1,397	0,827
ΝΟΜΟΣ ΤΡΙΚΑΛΩΝ	1,647	1,769		1,409	0,790
ΝΟΜΟΣ ΦΘΙΩΤΙΔΟΣ	1,659	1,869	1,764	1,423	0,825
ΝΟΜΟΣ ΦΛΩΡΙΝΗΣ	1,644	1,873		1,427	0,842
ΝΟΜΟΣ ΦΩΚΙΔΟΣ	1,696	1,878		1,477	0,862
ΝΟΜΟΣ ΧΑΛΚΙΔΙΚΗΣ	1,662	1,822		1,421	0,825
ΝΟΜΟΣ ΧΑΝΙΩΝ	1,691	1,895		1,460	0,891
ΝΟΜΟΣ ΧΙΟΥ	1,698	1,881		1,453	1,059

2.Απλή Αμόλυβδη Βενζίνη 95 οκτανίων¹

2. α. Διαμόρφωση τιμής

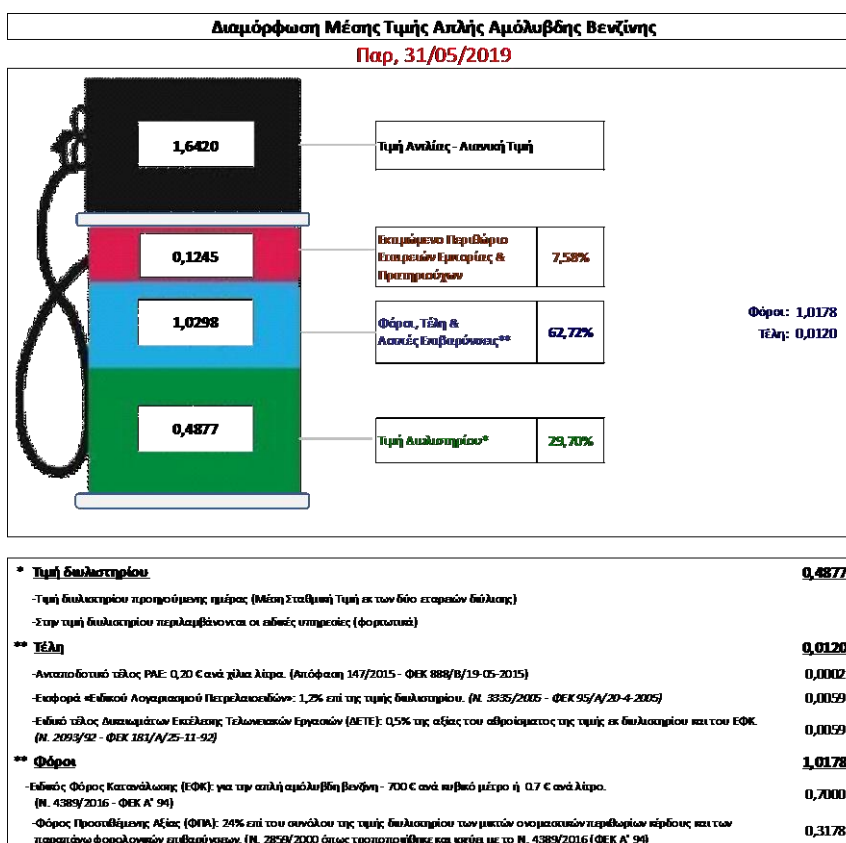
Η τιμή διυλιστηρίου της απλής αμόλυβδης βενζίνης 95 οκτανίων για την Πέμπτη 30/05/2019 διαμορφώθηκε στα 0,4877 € ανά λίτρο. Σε σχέση με την τιμή διυλιστηρίου της προηγούμενης εβδομάδας (23/05/2019) σημειώθηκε μείωση κατά 0,0237 Ευρώ ανά λίτρο (2,37 λεπτά).

Οι φόροι, τα τέλη και οι λοιπές επιβαρύνσεις αντιστοιχούν σε 1,0298 € ανά λίτρο.

Η μέση τιμή λιανικής της απλής αμόλυβδης βενζίνης 95 οκτανίων για την Παρασκευή 31/05/2019 διαμορφώθηκε στα 1,6420 € ανά λίτρο. Σε σχέση με την τιμή της προηγούμενης εβδομάδας (25/05/2019) σημειώθηκε μείωση κατά 0,003 Ευρώ ανά λίτρο (0,3 λεπτά).

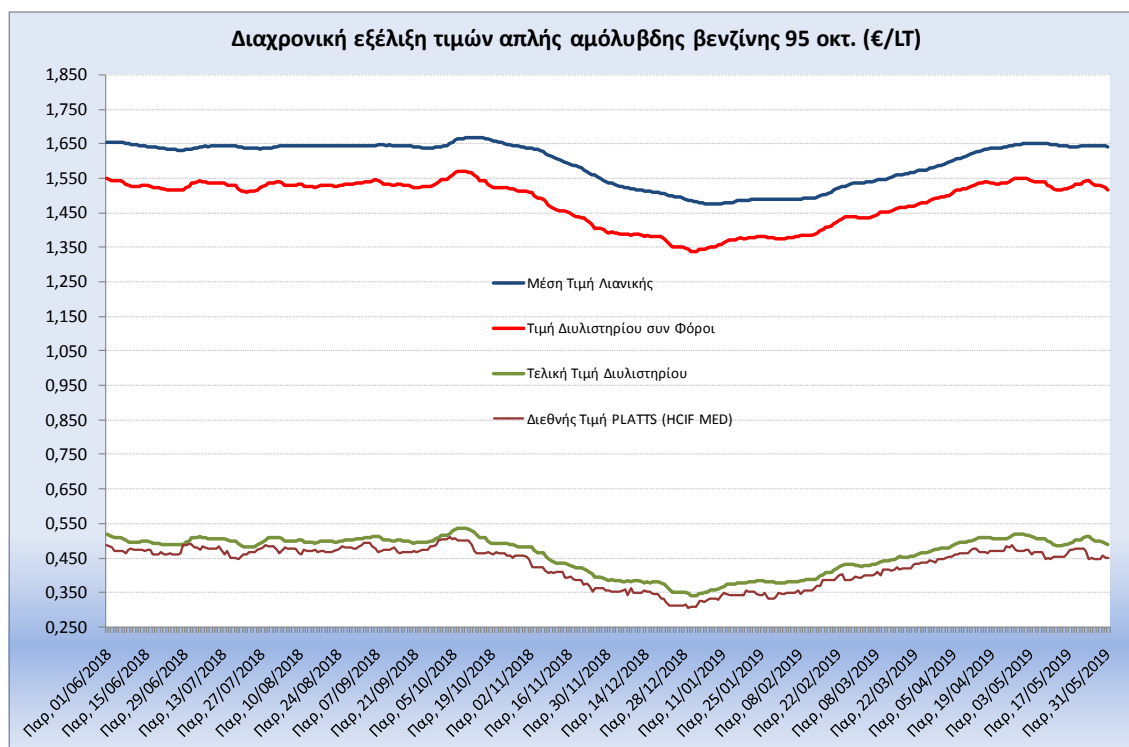
Το εκτιμώμενο περιθώριο των πρατηριούχων και των εταιρειών εμπορίας υπολογίζεται κατά μέσο όρο στα 0,1245 ανά λίτρο (12,45 λεπτά).

Η τελική τιμή λιανικής διαμορφώνεται από την τιμή διυλιστηρίου κατά 29,70 %, από τους φόρους (σταθερούς και μεταβλητούς) κατά 62,72%, και από τα εκτιμώμενα περιθώρια των εταιρειών εμπορίας, των μεταφορέων υγρών καυσίμων και των πρατηρίων κατά 7,58% (βλ. παρακάτω πίνακα).



¹ Σημειώνεται ότι σύμφωνα με το αρ. 29, του Ν. 4546/2018 (ΦΕΚ Α' 101), από 1/1/2019 η βενζίνη που καταναλώνεται εγχώρια για χρήση στις μεταφορές αναμειγνύεται υποχρεωτικά είτε με αυτούσια βιοαιθανολη είτε με βιοαιθέρες που παράγονται από αλκοόλες βιολογικής προέλευσης. Η συμμετοχή της αυτούσιας βιοαιθανόλης και της αλκοόλης βιολογικής προέλευσης που χρησιμοποιείται για την παραγωγή βιοαιθέρων επί του ενεργειακού περιεχομένου του τελικού μείγματος βενζίνης ορίζεται σε ποσοστό 1% για το έτος 2019 και 3,3% για τα έτη από το 2020 και μετά.

Η εξέλιξη των διεθνών τιμών Platts (HCIF/MED), των τιμών διυλιστηρίου και των τιμών λιανικής της απλής αμόλυβδης βενζίνης 95 οκτ., καθώς και των αντίστοιχων ενδεικτικών περιθωρίων εμπορίας για το διάστημα των τελευταίων 12 μηνών παρουσιάζονται στο ακόλουθο διάγραμμα:



2. β. Χονδρική Τιμή Πώλησης

Αναλυτικά, οι μέσες κατώτατες και ανώτατες τιμές χονδρικής, καθώς και η διάμεσος τιμή ανά νομό παρουσιάζονται στον επόμενο πίνακα:

Τιμές Χονδρικής Πώλησης Απλής Αμόλυβδης Βενζίνης ανά Νομό Παρασκευή, 31 ΜΑΙΟΥ 2019

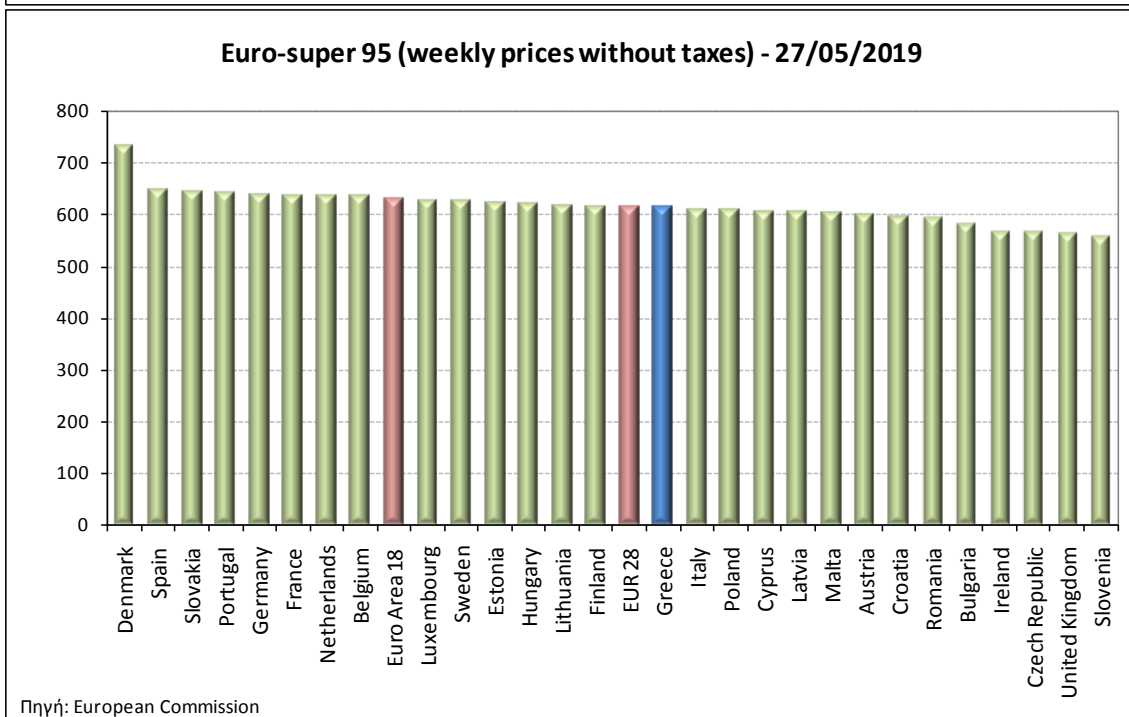
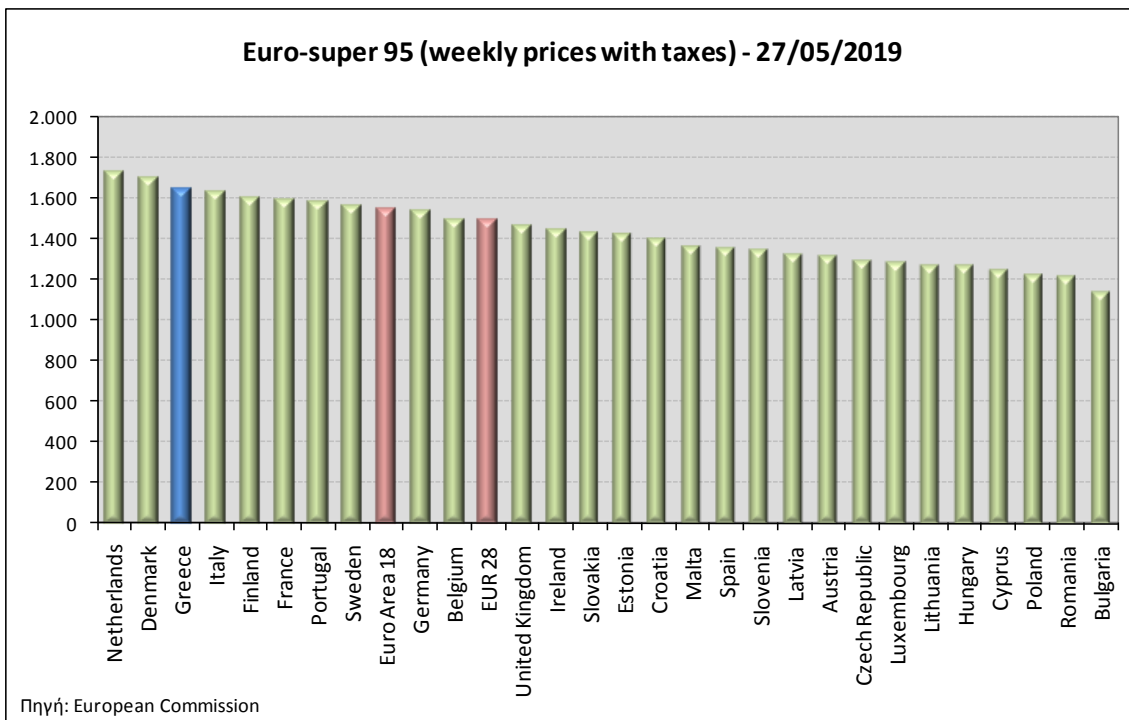
ΝΟΜΟΣ	ΜΕΣΗ ΚΑΤΩΤΑΤΗ ΜΕ ΦΠΑ	ΜΕΣΗ ΑΝΩΤΑΤΗ ΜΕ ΦΠΑ	ΔΙΑΜΕΣΟΣ ΤΙΜΗ
ΝΟΜΟΣ ΑΙΤΩΛΙΑΣ ΚΑΙ ΑΚΑΡΝΑΝΙΑΣ	1,493	1,555	1,524
ΝΟΜΟΣ ΑΡΓΟΛΙΔΟΣ	1,515	1,583	1,549
ΝΟΜΟΣ ΑΡΚΑΔΙΑΣ	1,512	1,569	1,541
ΝΟΜΟΣ ΑΡΤΗΣ	1,511	1,552	1,531
ΝΟΜΟΣ ΑΤΤΙΚΗΣ	1,501	1,614	1,557
ΝΟΜΟΣ ΑΧΑΪΑΣ	1,505	1,551	1,528
ΝΟΜΟΣ ΒΟΙΩΤΙΑΣ	1,504	1,561	1,533
ΝΟΜΟΣ ΓΡΕΒΕΝΩΝ	1,528	1,544	1,536
ΝΟΜΟΣ ΔΡΑΜΑΣ	1,539	1,569	1,554
ΝΟΜΟΣ ΔΩΔΕΚΑΝΗΣΟΥ	1,551	1,675	1,613
ΝΟΜΟΣ ΕΒΡΟΥ	1,517	1,570	1,543
ΝΟΜΟΣ ΕΥΒΟΙΑΣ	1,504	1,602	1,553
ΝΟΜΟΣ ΕΥΡΥΤΑΝΙΑΣ	1,575	1,582	1,578
ΝΟΜΟΣ ΖΑΚΥΝΘΟΥ	1,503	1,558	1,531

ΝΟΜΟΣ	ΜΕΣΗ ΚΑΤΩΤΑΤΗ ΜΕ ΦΠΑ	ΜΕΣΗ ΑΝΩΤΑΤΗ ΜΕ ΦΠΑ	ΔΙΑΜΕΣΟΣ ΤΙΜΗ
ΝΟΜΟΣ ΗΛΕΙΑΣ	1,522	1,591	1,557
ΝΟΜΟΣ ΗΜΑΘΙΑΣ	1,503	1,538	1,521
ΝΟΜΟΣ ΗΡΑΚΛΕΙΟΥ	1,542	1,607	1,574
ΝΟΜΟΣ ΘΕΣΠΡΩΤΙΑΣ	1,517	1,600	1,558
ΝΟΜΟΣ ΘΕΣΣΑΛΟΝΙΚΗΣ	1,528	1,561	1,545
ΝΟΜΟΣ ΙΩΑΝΝΙΝΩΝ	1,503	1,557	1,530
ΝΟΜΟΣ ΚΑΒΑΛΑΣ	1,505	1,556	1,531
ΝΟΜΟΣ ΚΑΡΔΙΤΣΗΣ	1,519	1,567	1,543
ΝΟΜΟΣ ΚΑΣΤΟΡΙΑΣ	1,519	1,562	1,540
ΝΟΜΟΣ ΚΕΡΚΥΡΑΣ	1,520	1,574	1,547
ΝΟΜΟΣ ΚΕΦΑΛΛΗΝΙΑΣ	1,552	1,607	1,580
ΝΟΜΟΣ ΚΙΛΚΙΣ	1,516	1,529	1,522
ΝΟΜΟΣ ΚΟΖΑΝΗΣ	1,514	1,559	1,536
ΝΟΜΟΣ ΚΟΡΙΝΘΙΑΣ	1,511	1,583	1,547
ΝΟΜΟΣ ΚΥΚΛΑΔΩΝ	1,593	1,734	1,663
ΝΟΜΟΣ ΛΑΚΩΝΙΑΣ	1,520	1,569	1,545
ΝΟΜΟΣ ΛΑΡΙΣΗΣ	1,507	1,561	1,534
ΝΟΜΟΣ ΛΑΣΙΘΙΟΥ	1,559	1,592	1,576
ΝΟΜΟΣ ΛΕΣΒΟΥ	1,514	1,616	1,565
ΝΟΜΟΣ ΛΕΥΚΑΔΟΣ	1,526	1,565	1,545
ΝΟΜΟΣ ΜΑΓΝΗΣΙΑΣ	1,504	1,626	1,565
ΝΟΜΟΣ ΜΕΣΣΗΝΙΑΣ	1,515	1,619	1,567
ΝΟΜΟΣ ΞΑΝΘΗΣ	1,510	1,541	1,525
ΝΟΜΟΣ ΠΕΛΛΗΣ	1,533	1,578	1,555
ΝΟΜΟΣ ΠΙΕΡΙΑΣ	1,537	1,578	1,558
ΝΟΜΟΣ ΠΡΕΒΕΖΗΣ	1,524	1,559	1,541
ΝΟΜΟΣ ΡΕΘΥΜΝΗΣ	1,561	1,602	1,581
ΝΟΜΟΣ ΡΟΔΟΠΗΣ	1,512	1,555	1,533
ΝΟΜΟΣ ΣΑΜΟΥ	1,528	1,628	1,578
ΝΟΜΟΣ ΣΕΡΡΩΝ	1,538	1,566	1,552
ΝΟΜΟΣ ΤΡΙΚΑΛΩΝ	1,520	1,561	1,540
ΝΟΜΟΣ ΦΘΙΩΤΙΔΟΣ	1,511	1,569	1,540
ΝΟΜΟΣ ΦΛΩΡΙΝΗΣ	1,518	1,541	1,529
ΝΟΜΟΣ ΦΩΚΙΔΟΣ	1,546	1,564	1,555
ΝΟΜΟΣ ΧΑΛΚΙΔΙΚΗΣ	1,509	1,563	1,536
ΝΟΜΟΣ ΧΑΝΙΩΝ	1,543	1,609	1,576
ΝΟΜΟΣ ΧΙΟΥ	1,483	1,572	1,527
ΣΤΑΘΜΙΣΜΕΝΟΣ Μ.Ο.*	1,515	1,594	1,554

* Μέσοι όροι ελάχιστων και μέγιστων τιμών χονδρικής όπως υποβάλλονται από τις εταιρείες εμπορίας στο Παρατηρητήριο Τιμών βάσει της ΚΥΑ 978/24-10-2011.
Η στάθμιση γίνεται βάσει των όγκων πωλήσεων έτους 2017 ανά τύπο καυσίμου και ανά νομό.

2. γ. Συγκριτικά στοιχεία με Ε.Ε.

Οι λιανικές τιμές αμόλυβδης βενζίνης με φόρους και προ φόρων στις 28 χώρες της Ε.Ε. για τις 27/05/2019 (τελευταία επίσημα στοιχεία) παρουσιάζονται συγκριτικά κατά φθίνουσα σειρά στα παρακάτω διαγράμματα:



Αναλυτικά στοιχεία για τις τιμές καυσίμων και τους φόρους στις 28 χώρες της Ε.Ε. παρουσιάζονται στην ιστοσελίδα της Ευρωπαϊκής Επιτροπής: http://ec.europa.eu/energy/observatory/oil/bulletin_en.htm

*Οι συγκρίσεις των τιμών μεταξύ των διαφόρων χωρών θα πρέπει να γίνονται με ιδιαίτερη προσοχή εξαιτίας των διαφορών στην ποιότητα των προϊόντων, στις πρακτικές μάρκετινγκ, στις δομές της αγοράς και στις καταναλωτικές συνήθειες που επικρατούν σε κάθε χώρα.

3. Πετρέλαιο Κίνησης (Biodiesel)

3. α. Διαμόρφωση τιμής

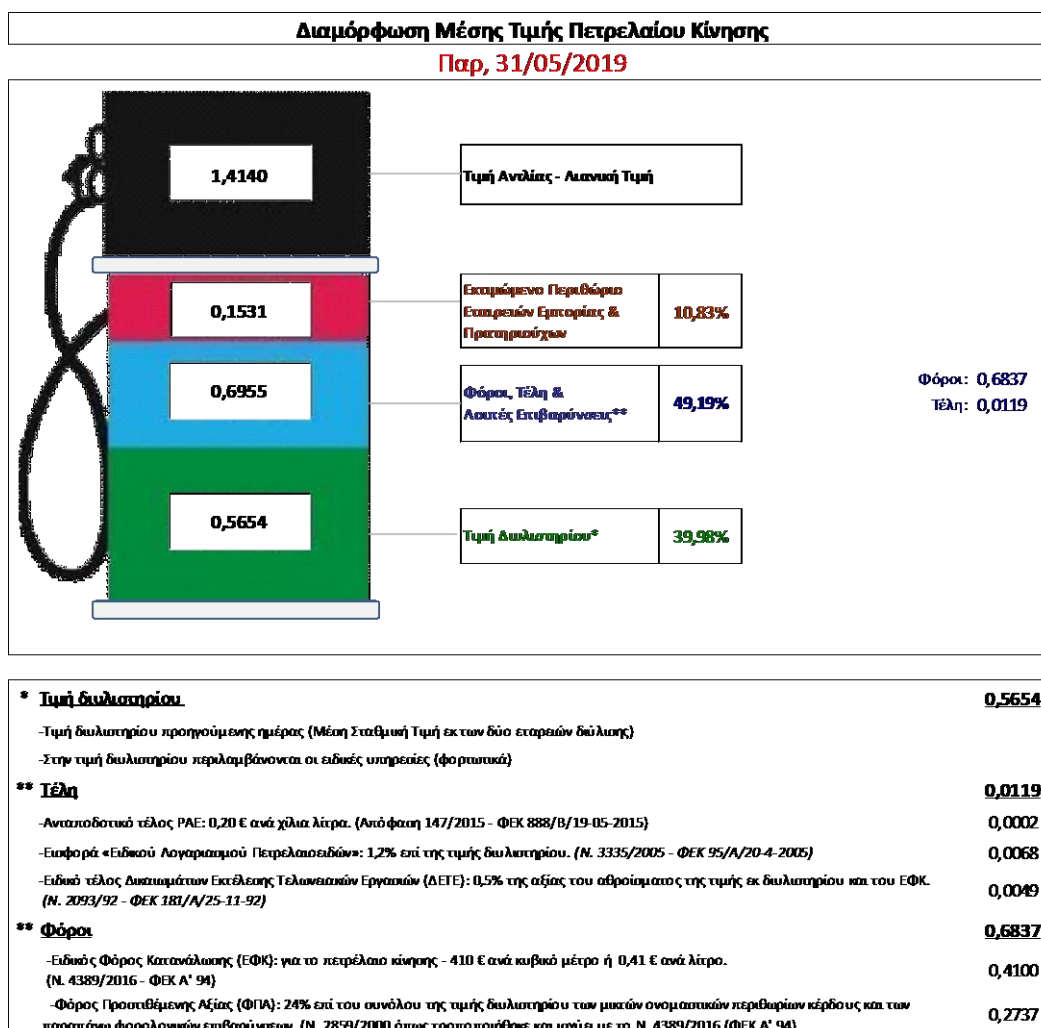
Η τιμή διυλιστηρίου του πετρελαίου κίνησης για την Πέμπτη 30/05/2019 διαμορφώθηκε στα 0,5654€ ανά λίτρο. Σε σχέση με την τιμή διυλιστηρίου της προηγούμενης εβδομάδας (23/05/2019) σημειώθηκε μείωση κατά 0,0289€ ανά λίτρο (2,89 λεπτά).

Οι φόροι, τα τέλη και οι λοιπές επιβαρύνσεις αντιστοιχούν σε 0,6955 € ανά λίτρο.

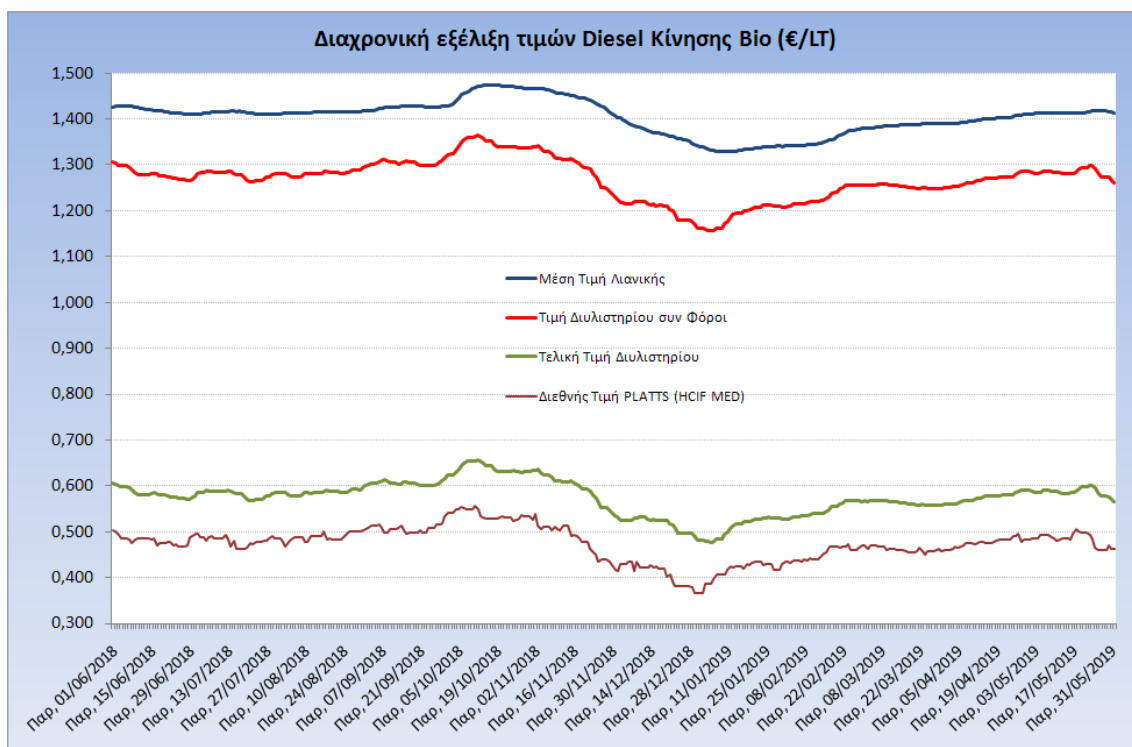
Η μέση τιμή λιανικής του πετρελαίου κίνησης για την Παρασκευή 31/05/2019 διαμορφώθηκε στα 1,4140€ ανά λίτρο. Σε σχέση με την τιμή της προηγούμενης εβδομάδας (25/05/2019) σημειώθηκε μείωση κατά 0,004€ ανά λίτρο (0,4 λεπτά).

Το εκτιμώμενο περιθώριο των πρατηριούχων και των εταιρειών εμπορίας υπολογίζεται κατά μέσο όρο στα 0,1531€ ανά λίτρο (15,31 λεπτά).

Η τελική τιμή λιανικής διαμορφώνεται από την τιμή διυλιστηρίου κατά 39,98%, από τους φόρους σταθερούς και μεταβλητούς) κατά 49,19%, και από τα εκτιμώμενα περιθώρια των εταιρειών εμπορίας, των μεταφορέων υγρών καυσίμων και των πρατηρίων κατά 10,83% (βλ. παρακάτω πίνακα).



Η εξέλιξη των διεθνών τιμών Platts (HCIF/MED), των τιμών διυλιστηρίου και των τιμών λιανικής για το πετρέλαιο κίνησης, καθώς και των αντίστοιχων ενδεικτικών περιθωρίων εμπορίας για το διάστημα των τελευταίων 12 μηνών παρουσιάζονται στο ακόλουθο διάγραμμα:



3. β. Χονδρική Τιμή Πώλησης

Αναλυτικά, οι μέσες κατώτατες και ανώτατες τιμές χονδρικής, καθώς και η διάμεσος τιμή ανά νομό παρουσιάζονται στον επόμενο πίνακα:

**Τιμές Χονδρικής Πώλησης Πετρελαίου Κίνησης ανά Νομό
Παρασκευή, 31 ΜΑΙΟΥ 2019**

ΝΟΜΟΣ	ΜΕΣΗ ΚΑΤΩΤΑΤΗ ΜΕ ΦΠΑ	ΜΕΣΗ ΑΝΩΤΑΤΗ ΜΕ ΦΠΑ	ΔΙΑΜΕΣΟΣ ΤΙΜΗ
ΝΟΜΟΣ ΑΙΤΩΛΙΑΣ ΚΑΙ ΑΚΑΡΝΑΝΙΑΣ	1,244	1,297	1,271
ΝΟΜΟΣ ΑΡΓΟΛΙΔΟΣ	1,250	1,330	1,290
ΝΟΜΟΣ ΑΡΚΑΔΙΑΣ	1,245	1,307	1,276
ΝΟΜΟΣ ΑΡΤΗΣ	1,251	1,296	1,274
ΝΟΜΟΣ ΑΤΤΙΚΗΣ	1,237	1,348	1,292
ΝΟΜΟΣ ΑΧΑΪΑΣ	1,237	1,294	1,265
ΝΟΜΟΣ ΒΟΙΩΤΙΑΣ	1,242	1,308	1,275
ΝΟΜΟΣ ΓΡΕΒΕΝΩΝ	1,264	1,285	1,275
ΝΟΜΟΣ ΔΡΑΜΑΣ	1,272	1,313	1,293
ΝΟΜΟΣ ΔΩΔΕΚΑΝΗΣΟΥ	1,292	1,411	1,352
ΝΟΜΟΣ ΕΒΡΟΥ	1,250	1,315	1,282
ΝΟΜΟΣ ΕΥΒΟΙΑΣ	1,238	1,341	1,289
ΝΟΜΟΣ ΕΥΡΥΤΑΝΙΑΣ	1,311	1,325	1,318

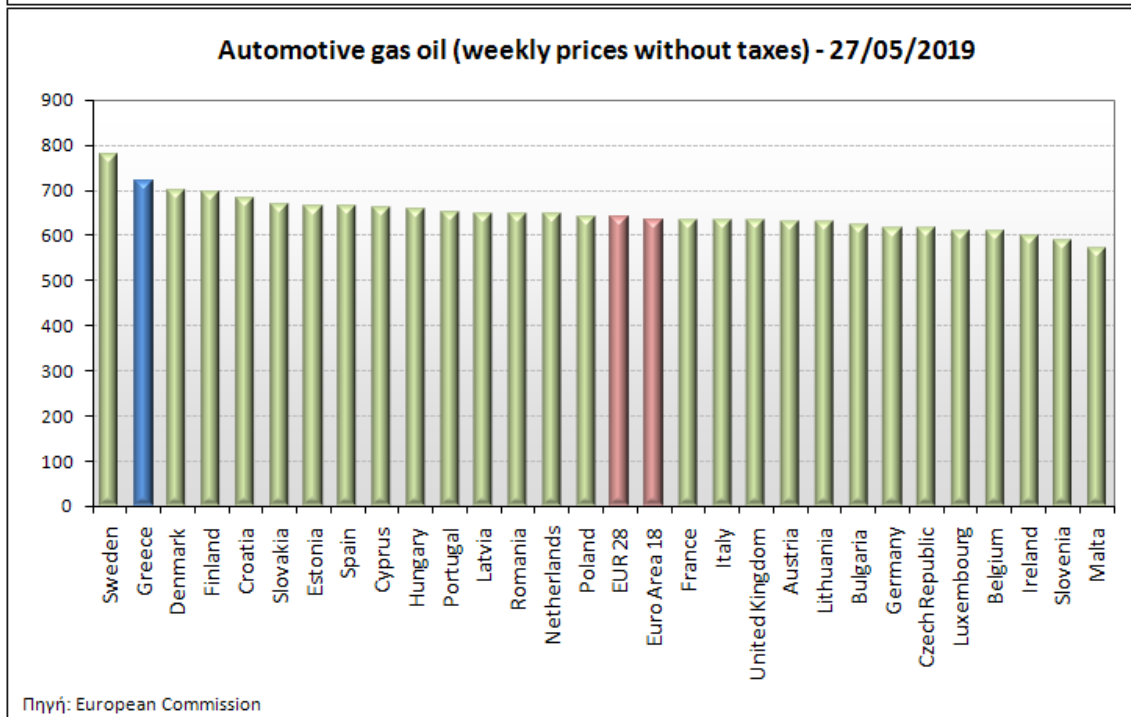
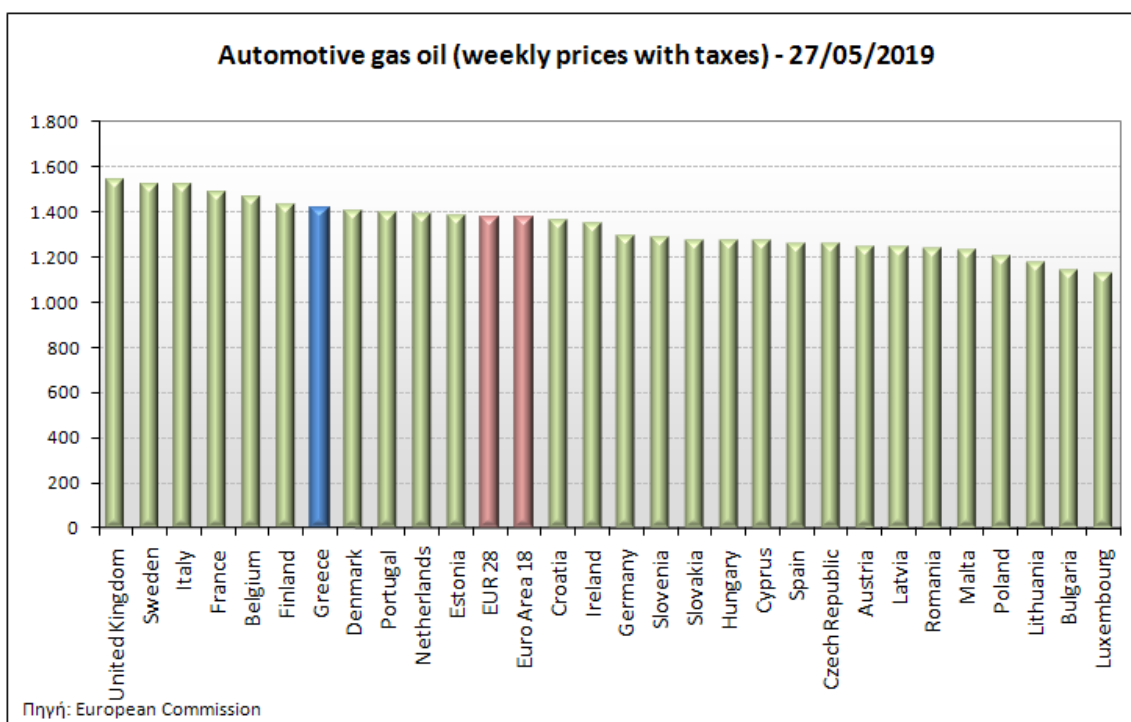
ΝΟΜΟΣ	ΜΕΣΗ ΚΑΤΩΤΑΤΗ ΜΕ ΦΠΑ	ΜΕΣΗ ΑΝΩΤΑΤΗ ΜΕ ΦΠΑ	ΔΙΑΜΕΣΟΣ ΤΙΜΗ
ΝΟΜΟΣ ΖΑΚΥΝΘΟΥ	1,237	1,306	1,272
ΝΟΜΟΣ ΗΛΕΙΑΣ	1,260	1,330	1,295
ΝΟΜΟΣ ΗΜΑΘΙΑΣ	1,237	1,280	1,259
ΝΟΜΟΣ ΗΡΑΚΛΕΙΟΥ	1,263	1,343	1,303
ΝΟΜΟΣ ΘΕΣΣΠΡΩΤΙΑΣ	1,258	1,322	1,290
ΝΟΜΟΣ ΘΕΣΣΑΛΟΝΙΚΗΣ	1,259	1,303	1,281
ΝΟΜΟΣ ΙΩΑΝΝΙΝΩΝ	1,240	1,327	1,283
ΝΟΜΟΣ ΚΑΒΑΛΑΣ	1,240	1,297	1,268
ΝΟΜΟΣ ΚΑΡΔΙΤΣΗΣ	1,252	1,315	1,283
ΝΟΜΟΣ ΚΑΣΤΟΡΙΑΣ	1,255	1,310	1,282
ΝΟΜΟΣ ΚΕΡΚΥΡΑΣ	1,259	1,321	1,290
ΝΟΜΟΣ ΚΕΦΑΛΛΗΝΙΑΣ	1,286	1,350	1,318
ΝΟΜΟΣ ΚΙΛΚΙΣ	1,251	1,266	1,258
ΝΟΜΟΣ ΚΟΖΑΝΗΣ	1,250	1,294	1,272
ΝΟΜΟΣ ΚΟΡΙΝΘΙΑΣ	1,249	1,327	1,288
ΝΟΜΟΣ ΚΥΚΛΑΔΩΝ	1,331	1,452	1,391
ΝΟΜΟΣ ΛΑΚΩΝΙΑΣ	1,257	1,307	1,282
ΝΟΜΟΣ ΛΑΡΙΣΗΣ	1,238	1,300	1,269
ΝΟΜΟΣ ΛΑΣΙΘΙΟΥ	1,297	1,332	1,315
ΝΟΜΟΣ ΛΕΣΒΟΥ	1,263	1,374	1,318
ΝΟΜΟΣ ΛΕΥΚΑΔΟΣ	1,265	1,306	1,286
ΝΟΜΟΣ ΜΑΓΝΗΣΙΑΣ	1,240	1,362	1,301
ΝΟΜΟΣ ΜΕΣΣΗΝΙΑΣ	1,250	1,356	1,303
ΝΟΜΟΣ ΞΑΝΘΗΣ	1,247	1,283	1,265
ΝΟΜΟΣ ΠΕΛΛΗΣ	1,267	1,314	1,291
ΝΟΜΟΣ ΠΙΕΡΙΑΣ	1,268	1,306	1,287
ΝΟΜΟΣ ΠΡΕΒΕΖΗΣ	1,249	1,292	1,271
ΝΟΜΟΣ ΡΕΘΥΜΝΗΣ	1,297	1,342	1,320
ΝΟΜΟΣ ΡΟΔΟΠΗΣ	1,243	1,299	1,271
ΝΟΜΟΣ ΣΑΜΟΥ	1,272	1,370	1,321
ΝΟΜΟΣ ΣΕΡΡΩΝ	1,270	1,298	1,284
ΝΟΜΟΣ ΤΡΙΚΑΛΩΝ	1,257	1,298	1,278
ΝΟΜΟΣ ΦΘΙΩΤΙΔΟΣ	1,253	1,311	1,282
ΝΟΜΟΣ ΦΛΩΡΙΝΗΣ	1,252	1,286	1,269
ΝΟΜΟΣ ΦΩΚΙΔΟΣ	1,284	1,322	1,303
ΝΟΜΟΣ ΧΑΛΚΙΔΙΚΗΣ	1,244	1,314	1,279
ΝΟΜΟΣ ΧΑΝΙΩΝ	1,278	1,343	1,310
ΝΟΜΟΣ ΧΙΟΥ	1,231	1,319	1,275
ΣΤΑΘΜΙΣΜΕΝΟΣ Μ.Ο.*	1,251	1,324	1,288

* Μέσοι όροι ελάχιστων και μέγιστων τιμών χονδρικής όπως υποβάλλονται από τις εταιρείες εμπορίας στο Παρατηρητήριο Τιμών βάσει της ΚΥΑ 978/24-10-2011.

Η στάθμιση γίνεται βάσει των όγκων πωλήσεων έτους 2017 ανά τύπο καυσίμου και ανά νομό.

3. γ. Συγκριτικά στοιχεία με Ε.Ε.

Οι λιανικές τιμές πετρελαίου κίνησης με φόρους και προ φόρων στις 28 χώρες της Ε.Ε. για τις 27/05/2019 (τελευταία επίσημα στοιχεία) παρουσιάζονται συγκριτικά κατά φθίνουσα σειρά στα παρακάτω διαγράμματα:



Αναλυτικά στοιχεία για τις τιμές καυσίμων και τους φόρους στις 28 χώρες της Ε.Ε. παρουσιάζονται στην ιστοσελίδα της Ευρωπαϊκής Επιτροπής: http://ec.europa.eu/energy/observatory/oil/bulletin_en.htm

*Οι συγκρίσεις των τιμών μεταξύ των διαφόρων χωρών θα πρέπει να γίνονται με ιδιαίτερη προσοχή εξαιτίας των διαφορών στην ποιότητα των προϊόντων, στις πρακτικές μάρκετινγκ, στις δομές της αγοράς και στις καταναλωτικές συνήθειες που επικρατούν σε κάθε χώρα.