

ΕΒΔΟΜΑΔΙΑΙΟ ΔΕΛΤΙΟ ΕΠΙΣΚΟΠΗΣΗΣ ΤΙΜΩΝ ΚΑΥΣΙΜΩΝ

Παρασκευή, 30 ΔΕΚΕΜΒΡΙΟΥ 2016

1. Τιμές Παρατηρητηρίου Υγρών Καυσίμων

Οι λιανικές τιμές των υγρών καυσίμων (αμόλυβδη 95 οκτ., σούπερ αμόλυβδη 100 οκτ., σούπερ LRP, πετρέλαιο κίνησης και υγραέριο κίνησης) αναρτώνται αναλυτικά στην ιστοσελίδα του Παρατηρητηρίου Τιμών Υγρών Καυσίμων του Υπουργείου Ανάπτυξης και Ανταγωνιστικότητας www.fuelprices.gr, όπου παρουσιάζονται καθημερινά οι ελάχιστες, μέσες και μέγιστες τιμές σε όλους τους Νομούς της χώρας.

Μέσες τιμές λιανικής πώλησης καυσίμων για όλη την Ελλάδα

Παρασκευή, 30 ΔΕΚΕΜΒΡΙΟΥ 2016

Προϊόν	Μέση Τιμή
Αμόλυβδη 95 οκτ.	1,497
Αμόλυβδη 100 οκτ.	1,673
Super	1,608
Diesel Κίνησης	1,186
Diesel Θέρμανσης Κατ' οίκον	0,981
Υγραέριο κίνησης (Autogas)	0,737

* Η μέση τιμή πανελλαδικά υπολογίζεται από τον σταθμισμένο μέσο όρο με βάση τους όγκους πωλήσεων ανά τύπο καυσίμου ανά νομό.

** Δεν καταγράφεται κατανάλωση στο πετρέλαιο θέρμανσης για τη χρονική περίοδο 30/4 έως 15/10 κάθε έτους.

Στον παρακάτω πίνακα παρουσιάζονται οι μέσες τιμές λιανικής των υγρών καυσίμων ανά Νομό.

Μέσες τιμές λιανικής πώλησης καυσίμων ανά νομό
Παρασκευή, 30 ΔΕΚΕΜΒΡΙΟΥ 2016

ΝΟΜΟΣ	Αμόλυβδη 95 οκτ.	Αμόλυβδη 100 οκτ.	Super	Diesel Κίνησης	Diesel Θέρμανσης Κατ'οίκον	Υγραέριο κίνησης (Autogas)
ΝΟΜΟΣ ΑΤΤΙΚΗΣ	1,480	1,663	1,568	1,164	0,972	0,712
ΝΟΜΟΣ ΑΙΤΩΛΙΑΣ ΚΑΙ ΑΚΑΡΝΑΝΙΑΣ	1,516	1,689	1,614	1,198	1,001	0,765
ΝΟΜΟΣ ΑΡΓΟΛΙΔΟΣ	1,486	1,641	1,480	1,167	0,981	0,720
ΝΟΜΟΣ ΑΡΚΑΔΙΑΣ	1,517	1,680	1,803	1,197	0,992	0,740
ΝΟΜΟΣ ΑΡΤΗΣ	1,492	1,673		1,184	0,983	0,745
ΝΟΜΟΣ ΑΧΑΪΑΣ	1,477	1,681	1,697	1,175	0,981	0,725
ΝΟΜΟΣ ΒΟΙΩΤΙΑΣ	1,495	1,697	1,574	1,185	0,975	0,727
ΝΟΜΟΣ ΓΡΕΒΕΝΩΝ	1,534	1,749	1,199	1,211	0,995	0,754
ΝΟΜΟΣ ΔΡΑΜΑΣ	1,472	1,679		1,158	0,959	0,756
ΝΟΜΟΣ ΔΩΔΕΚΑΝΗΣΟΥ	1,634	1,825	1,720	1,271	1,070	
ΝΟΜΟΣ ΕΒΡΟΥ	1,522	1,679		1,205	0,983	0,754
ΝΟΜΟΣ ΕΥΒΟΙΑΣ	1,500	1,676	1,594	1,189	0,981	0,721
ΝΟΜΟΣ ΕΥΡΥΤΑΝΙΑΣ	1,585	1,804	1,738	1,270	1,048	0,785
ΝΟΜΟΣ ΖΑΚΥΝΘΟΥ	1,524	1,651		1,196	1,010	0,904
ΝΟΜΟΣ ΗΛΕΙΑΣ	1,499	1,663	1,545	1,174	0,973	0,729
ΝΟΜΟΣ ΗΜΑΘΙΑΣ	1,474	1,640		1,166	0,970	0,693
ΝΟΜΟΣ ΗΡΑΚΛΕΙΟΥ	1,557	1,701		1,229	0,986	0,829
ΝΟΜΟΣ ΘΕΣΠΡΩΤΙΑΣ	1,514	1,702		1,208	0,993	0,738
ΝΟΜΟΣ ΘΕΣΣΑΛΟΝΙΚΗΣ	1,474	1,640		1,161	0,967	0,745
ΝΟΜΟΣ ΙΩΑΝΝΙΝΩΝ	1,489	1,751	1,374	1,194	0,980	0,710
ΝΟΜΟΣ ΚΑΒΑΛΑΣ	1,502	1,684		1,191	0,991	0,729
ΝΟΜΟΣ ΚΑΡΔΙΤΣΗΣ	1,484	1,654		1,173	0,976	0,722
ΝΟΜΟΣ ΚΑΣΤΟΡΙΑΣ	1,523	1,682		1,204	1,001	0,735
ΝΟΜΟΣ ΚΕΡΚΥΡΑΣ	1,538	1,711		1,209	1,033	0,840
ΝΟΜΟΣ ΚΕΦΑΛΛΗΝΙΑΣ	1,565	1,711		1,222	1,009	0,880
ΝΟΜΟΣ ΚΙΛΚΙΣ	1,488	1,737		1,165	0,965	0,748
ΝΟΜΟΣ ΚΟΖΑΝΗΣ	1,498	1,661		1,190	0,976	0,713
ΝΟΜΟΣ ΚΟΡΙΝΘΙΑΣ	1,496	1,671	1,604	1,181	0,981	0,736
ΝΟΜΟΣ ΚΥΚΛΑΔΩΝ	1,707	1,848	1,780	1,339	1,104	0,834
ΝΟΜΟΣ ΛΑΚΩΝΙΑΣ	1,500	1,668		1,187	0,985	0,743
ΝΟΜΟΣ ΛΑΡΙΣΗΣ	1,490	1,662	1,499	1,175	0,985	0,709
ΝΟΜΟΣ ΛΑΣΙΘΙΟΥ	1,573	1,725		1,227	1,024	0,803
ΝΟΜΟΣ ΛΕΣΒΟΥ	1,532	1,711		1,218	1,058	0,794
ΝΟΜΟΣ ΛΕΥΚΑΔΟΣ	1,531	1,685	1,550	1,194	1,002	0,740
ΝΟΜΟΣ ΜΑΓΝΗΣΙΑΣ	1,511	1,674		1,201	0,993	0,741
ΝΟΜΟΣ ΜΕΣΣΗΝΙΑΣ	1,512	1,683	1,643	1,183	1,011	0,764
ΝΟΜΟΣ ΞΑΝΘΗΣ	1,507	1,676		1,177	0,965	0,760
ΝΟΜΟΣ ΠΕΛΛΗΣ	1,486	1,626		1,171	0,964	0,700
ΝΟΜΟΣ ΠΙΕΡΙΑΣ	1,489	1,670		1,165	0,959	0,737
ΝΟΜΟΣ ΠΡΕΒΕΖΗΣ	1,491	1,629	1,159	1,178	0,992	0,726
ΝΟΜΟΣ ΡΕΘΥΜΝΗΣ	1,563	1,730		1,237	1,025	0,804
ΝΟΜΟΣ ΡΟΔΟΠΗΣ	1,488	1,627		1,165	0,962	0,717
ΝΟΜΟΣ ΣΑΜΟΥ	1,599	1,737		1,260	1,023	0,816
ΝΟΜΟΣ ΣΕΡΡΩΝ	1,481	1,632		1,156	0,961	0,741
ΝΟΜΟΣ ΤΡΙΚΑΛΩΝ	1,505	1,700	1,160	1,206	0,968	0,706
ΝΟΜΟΣ ΦΘΙΩΤΙΔΟΣ	1,500	1,709	1,575	1,178	0,995	0,754
ΝΟΜΟΣ ΦΛΩΡΙΝΗΣ	1,487	1,681		1,183	0,976	0,756
ΝΟΜΟΣ ΦΩΚΙΔΟΣ	1,536	1,711	1,630	1,215	1,030	0,782
ΝΟΜΟΣ ΧΑΛΚΙΔΙΚΗΣ	1,509	1,666		1,186	0,959	0,755
ΝΟΜΟΣ ΧΑΝΙΩΝ	1,545	1,729		1,231	1,008	0,836
ΝΟΜΟΣ ΧΙΟΥ	1,531	1,713	1,869	1,179	0,978	

2. Απλή Αμόλυβδη Βενζίνη 95 οκτανίων

2. α. Διαμόρφωση τιμής

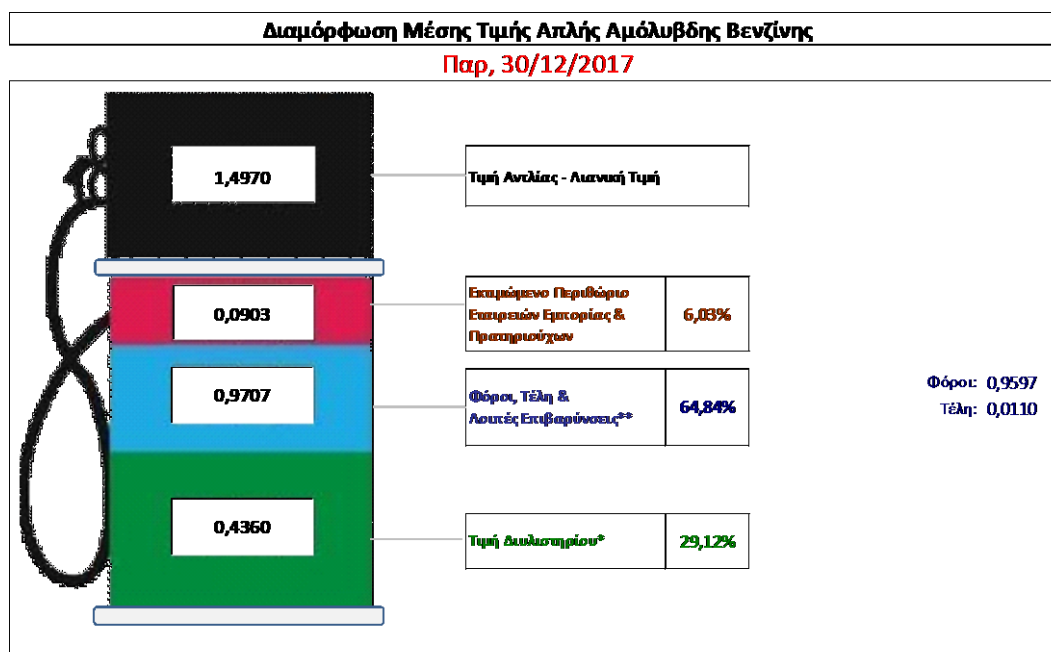
Η τιμή διυλιστηρίου της απλής αμόλυβδης βενζίνης 95 οκτανίων για την Πέμπτη 29/12/2016 διαμορφώθηκε στα 0,4360€ ανά λίτρο. Σε σχέση με την τιμή διυλιστηρίου της προηγούμενης εβδομάδας (22/12/2016) σημειώθηκε αύξηση κατά 0,0067 ανά λίτρο (0,67 λεπτά).

Οι φόροι, τα τέλη και οι λοιπές επιβαρύνσεις αντιστοιχούν σε 0,9707 € ανά λίτρο.

Η μέση τιμή λιανικής της απλής αμόλυβδης βενζίνης 95 οκτανίων για την Παρασκευή 30/12/2016 διαμορφώθηκε στα 1,4970€ ανά λίτρο. Σε σχέση με την τιμή της προηγούμενης εβδομάδας (23/12/2016) σημειώθηκε αύξηση κατά 0,013 € ανά λίτρο (1,3 λεπτά).

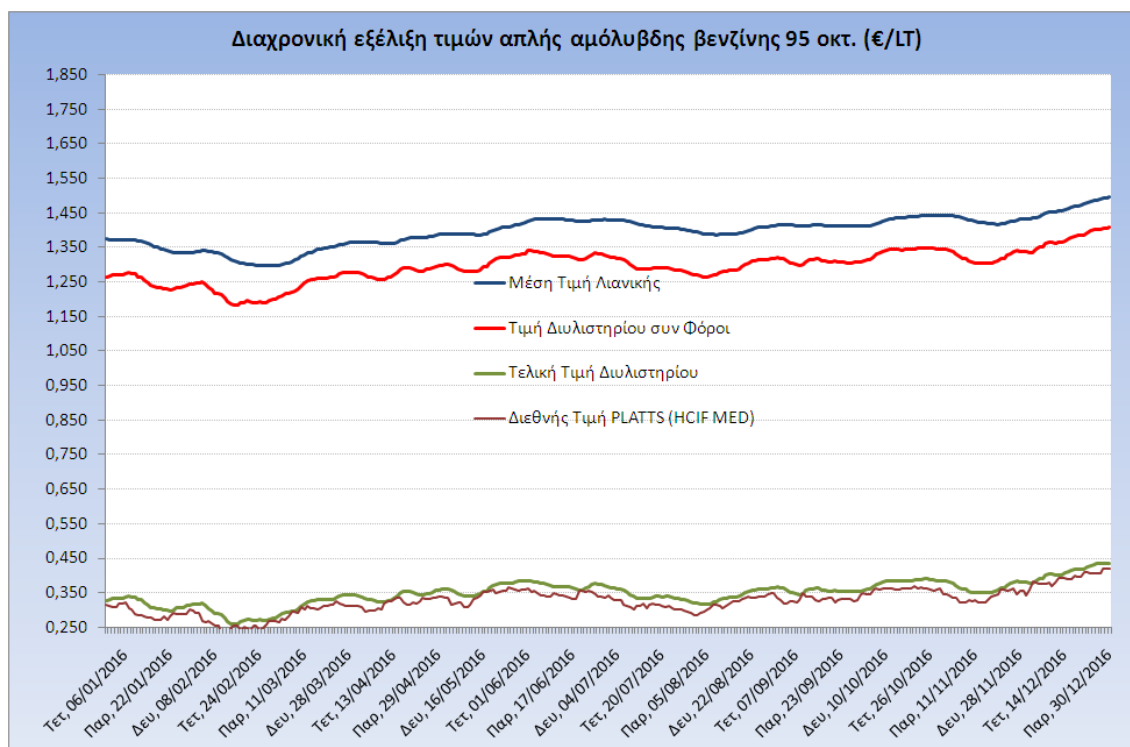
Το εκτιμώμενο περιθώριο των πρατηριούχων και των εταιρειών εμπορίας υπολογίζεται κατά μέσο όρο στα 0,0903 ανά λίτρο (9,03 λεπτά).

Η τελική τιμή λιανικής διαμορφώνεται από την τιμή διυλιστηρίου κατά 29,12%, από τους φόρους (σταθερούς και μεταβλητούς) κατά 64,84%, και από τα εκτιμώμενα περιθώρια των εταιρειών εμπορίας, των μεταφορέων υγρών καυσίμων και των πρατηρίων κατά 6,03% (βλ. παρακάτω πίνακα).



* Τιμή διυλιστηρίου	0,4360
-Τιμή διυλιστηρίου προηγούμενης ημέρας (Μέση Σταθμική Τιμή εκ των δύο εταιρειών διύλισης)	
-Στην τιμή διυλιστηρίου περιλαμβάνονται οι ειδικές υπηρεσίες (φορτωτικά)	
** Τέλη	0,0110
-Ανακοδοτικό τέλος ΡΑΕ: 0,21 € ανά χλμ λίτρα. (Απόφαση 101/2014 - ΦΕΚ 745/Β/26-03-2014)	0,0002
-Εισφορά «Ειδικού Λογαριασμού Πετρελαιοειδών»: 1,2% επί της τιμής διυλιστηρίου. (Ν. 3335/2005 - ΦΕΚ 95/Α/20-4-2005)	0,0052
-Ειδικό τέλος Διακαιμάτων Εκτέλεσης Τελεωσιακών Εργασιών (ΔΕΤΕ): 0,5% της αξίας του αθροίσματος της τιμής εκ διυλιστηρίου και του ΕΦΚ. (Ν. 2093/92 - ΦΕΚ 181/Α/25-11-92)	0,0055
** Φόροι	0,9597
-Ειδικός Φόρος Κατανάλωσης (ΕΦΚ): για την απλή αμόλυβδη βενζίνη - 670 € ανά κυβικό μέτρο ή 0,67 € ανά λίτρο. (Ν. 3845/2010 - ΦΕΚ 65/Α/6-3-2010)	0,6700
-Φόρος Προσθεμένου Αξίας (ΦΠΑ): 24% επί του συνόλου της τιμής διυλιστηρίου των μικτών ονομαστικών περιθωρίων κέρδους και των παραπάνω φορολογικών επιβαρύνσεων. (Ν. 2859/2000 όπως τροποποιήθηκε και ισχύει με το Ν. 4389/2016 (ΦΕΚ Α' 94)	0,2897

Η εξέλιξη των διεθνών τιμών Platts (HCIF/MED), των τιμών διωλιστηρίου και των τιμών λιανικής της απλής αμόλυβδη βενζίνη 95 οκτ., καθώς και των αντίστοιχων ενδεικτικών περιθωρίων εμπορίας για το διάστημα των τελευταίων 12 μηνών παρουσιάζονται στο ακόλουθο διάγραμμα:



2. β. Χονδρική Τιμή Πώλησης

Ο μέσος όρος της χονδρικής τιμής πώλησης της απλής αμόλυβδης βενζίνης 95 οκτανίων από τις εταιρείες εμπορίας πετρελαιοειδών για την Παρασκευή 30/12/2016 ήταν 1,430 € ανά λίτρο.

Αναλυτικά, οι μέσες κατώτατες και ανώτατες τιμές χονδρικής, καθώς και η μέση τιμή ανά νομό παρουσιάζονται στον επόμενο πίνακα:

Μέσες Τιμές Χονδρικής Πώλησης Απλής Αμόλυβδης Βενζίνης ανά Νομό Παρασκευή, 30 ΔΕΚΕΜΒΡΙΟΥ 2016

ΝΟΜΟΣ	ΜΕΣΗ ΚΑΤΩΤΑΤΗ ΜΕ ΦΠΑ	ΜΕΣΗ ΑΝΩΤΑΤΗ ΜΕ ΦΠΑ	ΜΕΣΗ ΤΙΜΗ ΜΕ ΦΠΑ
ΝΟΜΟΣ ΑΙΤΩΛΙΑΣ ΚΑΙ ΑΚΑΡΝΑΝΙΑΣ	1,391	1,469	1,430
ΝΟΜΟΣ ΑΡΓΟΛΙΔΟΣ	1,410	1,445	1,427
ΝΟΜΟΣ ΑΡΚΑΔΙΑΣ	1,395	1,440	1,418
ΝΟΜΟΣ ΑΡΤΗΣ	1,406	1,442	1,424
ΝΟΜΟΣ ΑΤΤΙΚΗΣ	1,381	1,480	1,430
ΝΟΜΟΣ ΑΧΑΪΑΣ	1,400	1,436	1,418
ΝΟΜΟΣ ΒΟΙΩΤΙΑΣ	1,400	1,452	1,426
ΝΟΜΟΣ ΓΡΕΒΕΝΩΝ	1,424	1,459	1,441
ΝΟΜΟΣ ΔΡΑΜΑΣ	1,404	1,444	1,424
ΝΟΜΟΣ ΔΩΔΕΚΑΝΗΣΟΥ	1,402	1,477	1,440
ΝΟΜΟΣ ΕΒΡΟΥ	1,410	1,478	1,444
ΝΟΜΟΣ ΕΥΒΟΙΑΣ	1,396	1,450	1,423

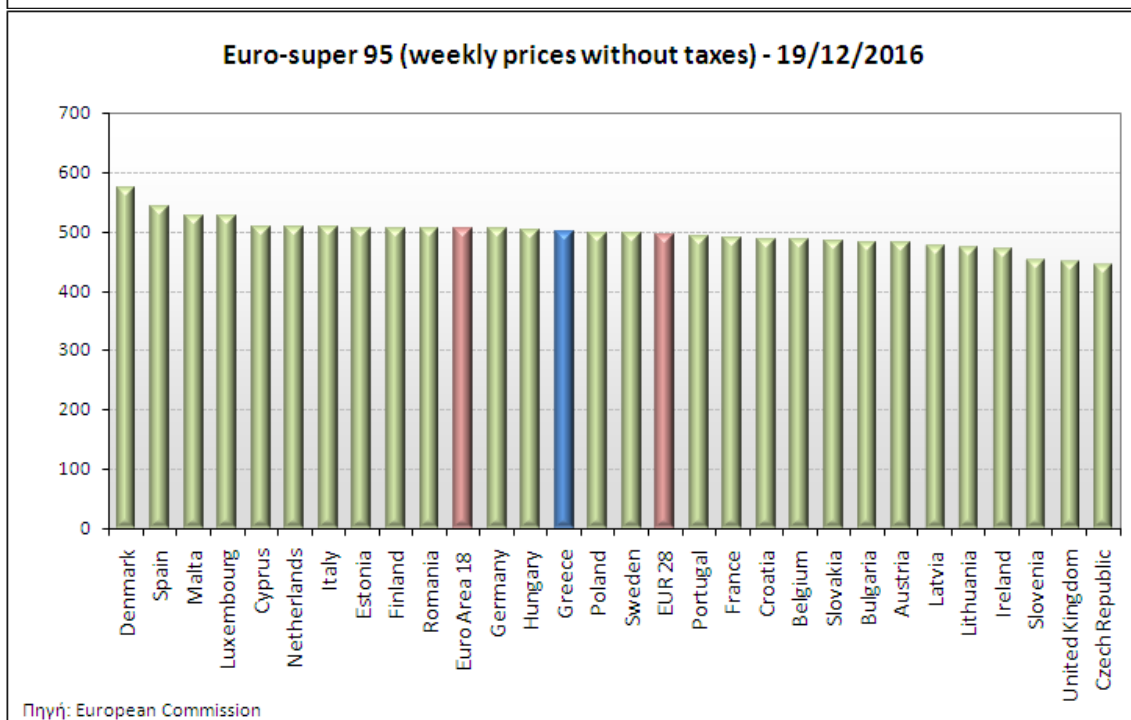
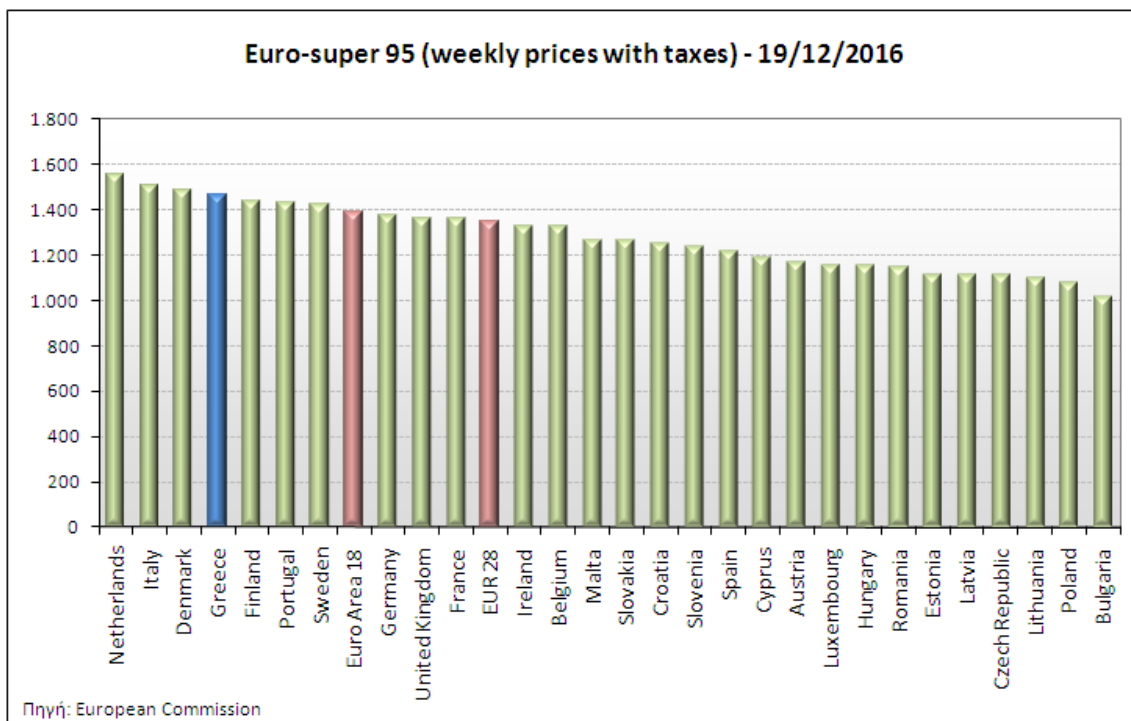
ΝΟΜΟΣ	ΜΕΣΗ ΚΑΤΩΤΑΤΗ ΜΕ ΦΠΑ	ΜΕΣΗ ΑΝΩΤΑΤΗ ΜΕ ΦΠΑ	ΜΕΣΗ ΤΙΜΗ ΜΕ ΦΠΑ
ΝΟΜΟΣ ΕΥΡΥΤΑΝΙΑΣ	1,457	1,459	1,458
ΝΟΜΟΣ ΖΑΚΥΝΘΟΥ	1,421	1,437	1,429
ΝΟΜΟΣ ΗΛΕΙΑΣ	1,409	1,456	1,433
ΝΟΜΟΣ ΗΜΑΘΙΑΣ	1,396	1,420	1,408
ΝΟΜΟΣ ΗΡΑΚΛΕΙΟΥ	1,433	1,490	1,462
ΝΟΜΟΣ ΘΕΣΠΡΩΤΙΑΣ	1,405	1,517	1,461
ΝΟΜΟΣ ΘΕΣΣΑΛΟΝΙΚΗΣ	1,390	1,433	1,412
ΝΟΜΟΣ ΙΩΑΝΝΙΝΩΝ	1,395	1,442	1,419
ΝΟΜΟΣ ΚΑΒΑΛΑΣ	1,403	1,477	1,440
ΝΟΜΟΣ ΚΑΡΔΙΤΣΗΣ	1,408	1,445	1,426
ΝΟΜΟΣ ΚΑΣΤΟΡΙΑΣ	1,410	1,460	1,435
ΝΟΜΟΣ ΚΕΡΚΥΡΑΣ	1,413	1,484	1,449
ΝΟΜΟΣ ΚΕΦΑΛΛΗΝΙΑΣ	1,435	1,568	1,501
ΝΟΜΟΣ ΚΙΛΚΙΣ	1,405	1,436	1,420
ΝΟΜΟΣ ΚΟΖΑΝΗΣ	1,402	1,440	1,421
ΝΟΜΟΣ ΚΟΡΙΝΘΙΑΣ	1,394	1,491	1,443
ΝΟΜΟΣ ΚΥΚΛΑΔΩΝ	1,416	1,475	1,445
ΝΟΜΟΣ ΛΑΚΩΝΙΑΣ	1,409	1,461	1,435
ΝΟΜΟΣ ΛΑΡΙΣΗΣ	1,395	1,460	1,428
ΝΟΜΟΣ ΛΑΣΙΘΙΟΥ	1,458	1,501	1,479
ΝΟΜΟΣ ΛΕΣΒΟΥ	1,358	1,459	1,409
ΝΟΜΟΣ ΛΕΥΚΑΔΟΣ	1,425	1,464	1,445
ΝΟΜΟΣ ΜΑΓΝΗΣΙΑΣ	1,394	1,459	1,427
ΝΟΜΟΣ ΜΕΣΣΗΝΙΑΣ	1,405	1,469	1,437
ΝΟΜΟΣ ΞΑΝΘΗΣ	1,413	1,461	1,437
ΝΟΜΟΣ ΠΕΛΛΗΣ	1,400	1,443	1,422
ΝΟΜΟΣ ΠΙΕΡΙΑΣ	1,403	1,451	1,427
ΝΟΜΟΣ ΠΡΕΒΕΖΗΣ	1,416	1,454	1,435
ΝΟΜΟΣ ΡΕΘΥΜΝΗΣ	1,460	1,495	1,477
ΝΟΜΟΣ ΡΟΔΟΠΗΣ	1,410	1,452	1,431
ΝΟΜΟΣ ΣΑΜΟΥ	1,437	1,494	1,466
ΝΟΜΟΣ ΣΕΡΡΩΝ	1,398	1,446	1,422
ΝΟΜΟΣ ΤΡΙΚΑΛΩΝ	1,404	1,446	1,425
ΝΟΜΟΣ ΦΘΙΩΤΙΔΟΣ	1,403	1,456	1,430
ΝΟΜΟΣ ΦΛΩΡΙΝΗΣ	1,406	1,451	1,429
ΝΟΜΟΣ ΦΩΚΙΔΟΣ	1,423	1,464	1,443
ΝΟΜΟΣ ΧΑΛΚΙΔΙΚΗΣ	1,400	1,444	1,422
ΝΟΜΟΣ ΧΑΝΙΩΝ	1,443	1,504	1,473
ΝΟΜΟΣ ΧΙΟΥ	1,384	1,471	1,427
ΣΤΑΘΜΙΣΜΕΝΟΣ Μ.Ο.	1,395	1,466	1,430

* Μέσοι όροι ελάχιστων και μέγιστων τιμών χονδρικής όπως υποβάλλονται από τις εταιρείες εμπορίας στο Παρατηρητήριο Τιμών βάσει της ΚΥΑ 978/24-10-2011.

** Η στάθμιση γίνεται βάσει των όγκων πωλήσεων ανά τύπο καυσίμου ανά νομό.

2. γ. Συγκριτικά στοιχεία με Ε.Ε.

Οι λιανικές τιμές αμόλυβδης βενζίνης με φόρους και προ φόρων στις 28 χώρες της Ε.Ε. για τις 19/12/2016 (τελευταία επίσημα στοιχεία) παρουσιάζονται συγκριτικά κατά φθίνουσα σειρά στα παρακάτω διαγράμματα:



Αναλυτικά στοιχεία για τις τιμές καυσίμων και τους φόρους στις 28 χώρες της Ε.Ε. παρουσιάζονται στην ιστοσελίδα της Ευρωπαϊκής Επιτροπής:

*Οι συγκρίσεις των τιμών μεταξύ των διαφόρων χωρών θα πρέπει να γίνονται με ιδιαίτερη προσοχή εξαιτίας των διαφορών στην ποιότητα των προϊόντων, στις πρακτικές μάρκετινγκ, στις δομές της αγοράς και στις καταναλωτικές συνήθειες που επικρατούν σε κάθε χώρα.

3. Πετρέλαιο Κίνησης (Biodiesel)

3. α. Διαμόρφωση τιμής

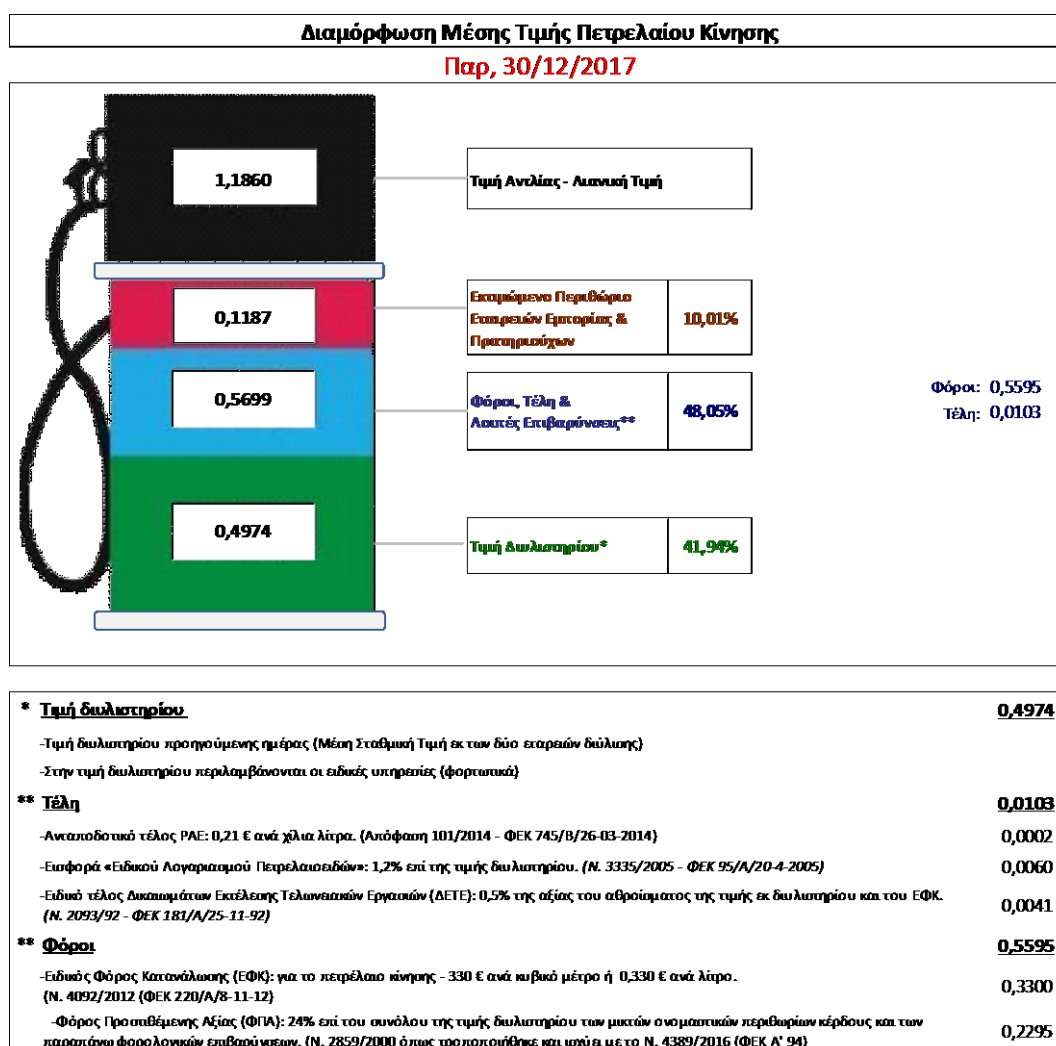
Η τιμή διυλιστηρίου του πετρελαίου κίνησης για την Πέμπτη 29/12/2016 διαμορφώθηκε στα 0,4974€ ανά λίτρο. Σε σχέση με την τιμή διυλιστηρίου της προηγούμενης εβδομάδας (22/12/2016) σημειώθηκε αύξηση κατά 0,0005 ανά λίτρο (0,05 λεπτά).

Οι φόροι, τα τέλη και οι λοιπές επιβαρύνσεις αντιστοιχούν σε 0,5699 € ανά λίτρο.

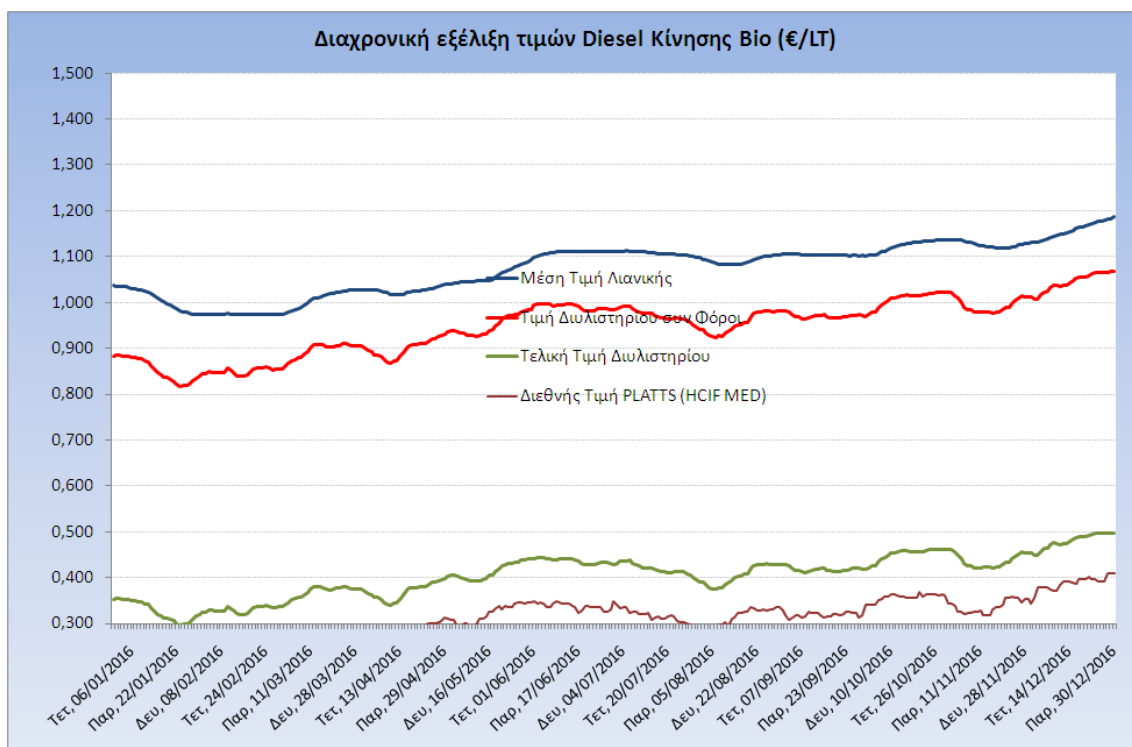
Η μέση τιμή λιανικής του πετρελαίου κίνησης για την Παρασκευή 30/12/2016 διαμορφώθηκε στα 1,1860 € ανά λίτρο. Σε σχέση με την τιμή της προηγούμενης εβδομάδας (23/12/2016) σημειώθηκε αύξηση κατά 0,011 ανά λίτρο (1,1 λεπτά).

Το εκτιμώμενο περιθώριο των πρατηριούχων και των εταιρειών εμπορίας υπολογίζεται κατά μέσο όρο στα 0,1187€ ανά λίτρο (11,87 λεπτά).

Η τελική τιμή λιανικής διαμορφώνεται από την τιμή διυλιστηρίου κατά 41,94%, από τους φόρους σταθερούς και μεταβλητούς) κατά 48,05%, και από τα εκτιμώμενα περιθώρια των εταιρειών εμπορίας, των μεταφορέων υγρών καυσίμων και των πρατηρίων κατά 10,01% (βλ. παρακάτω πίνακα).



Η εξέλιξη των διεθνών τιμών Platts (HCIF/MED), των τιμών διυλιστηρίου και των τιμών λιανικής για το πετρέλαιο κίνησης, καθώς και των αντίστοιχων ενδεικτικών περιθωρίων εμπορίας για το διάστημα των τελευταίων 12 μηνών παρουσιάζονται στο ακόλουθο διάγραμμα:



3. β. Χονδρική Τιμή Πώλησης

Ο μέσος όρος της χονδρικής τιμής πώλησης του πετρελαίου κίνησης από τις εταιρείες εμπορίας πετρελαιοειδών για την Παρασκευή 30/12/2016 ήταν 1.092€ ανά λίτρο.

Αναλυτικά, οι μέσες κατώτατες και ανώτατες τιμές χονδρικής, καθώς και η μέση τιμή ανά νομό παρουσιάζονται στον επόμενο πίνακα:

Μέσες Τιμές Χονδρικής Πώλησης Πετρελαίου Κίνησης ανά Νομό Παρασκευή 30 ΔΕΚΕΜΒΡΙΟΥ 2016

ΝΟΜΟΣ	ΜΕΣΗ ΚΑΤΩΤΑΤΗ ΜΕ ΦΠΑ	ΜΕΣΗ ΑΝΩΤΑΤΗ ΜΕ ΦΠΑ	ΜΕΣΗ ΤΙΜΗ ΜΕ ΦΠΑ
ΝΟΜΟΣ ΑΙΤΩΛΙΑΣ ΚΑΙ ΑΚΑΡΝΑΝΙΑΣ	1,051	1,134	1,093
ΝΟΜΟΣ ΑΡΓΟΛΙΔΟΣ	1,069	1,127	1,098
ΝΟΜΟΣ ΑΡΚΑΔΙΑΣ	1,072	1,104	1,088
ΝΟΜΟΣ ΑΡΤΗΣ	1,078	1,110	1,094
ΝΟΜΟΣ ΑΤΤΙΚΗΣ	1,039	1,143	1,091
ΝΟΜΟΣ ΑΧΑΪΑΣ	1,050	1,120	1,085
ΝΟΜΟΣ ΒΟΙΩΤΙΑΣ	1,056	1,119	1,088
ΝΟΜΟΣ ΓΡΕΒΕΝΩΝ	1,087	1,115	1,101
ΝΟΜΟΣ ΔΡΑΜΑΣ	1,060	1,104	1,082
ΝΟΜΟΣ ΔΩΔΕΚΑΝΗΣΟΥ	1,047	1,160	1,104
ΝΟΜΟΣ ΕΒΡΟΥ	0,994	1,123	1,058

ΝΟΜΟΣ	ΜΕΣΗ ΚΑΤΩΤΑΤΗ ΜΕ ΦΠΑ	ΜΕΣΗ ΑΝΩΤΑΤΗ ΜΕ ΦΠΑ	ΜΕΣΗ ΤΙΜΗ ΜΕ ΦΠΑ
ΝΟΜΟΣ ΕΥΒΟΙΑΣ	1,055	1,131	1,093
ΝΟΜΟΣ ΕΥΡΥΤΑΝΙΑΣ	1,131	1,115	1,123
ΝΟΜΟΣ ΖΑΚΥΝΘΟΥ	1,068	1,125	1,097
ΝΟΜΟΣ ΗΛΕΙΑΣ	1,064	1,124	1,094
ΝΟΜΟΣ ΗΜΑΘΙΑΣ	1,048	1,098	1,073
ΝΟΜΟΣ ΗΡΑΚΛΕΙΟΥ	1,086	1,162	1,124
ΝΟΜΟΣ ΘΕΣΠΡΩΤΙΑΣ	1,063	1,150	1,106
ΝΟΜΟΣ ΘΕΣΣΑΛΟΝΙΚΗΣ	1,046	1,112	1,079
ΝΟΜΟΣ ΙΩΑΝΝΙΝΩΝ	1,052	1,138	1,095
ΝΟΜΟΣ ΚΑΒΑΛΑΣ	1,058	1,125	1,092
ΝΟΜΟΣ ΚΑΡΔΙΤΣΗΣ	1,061	1,117	1,089
ΝΟΜΟΣ ΚΑΣΤΟΡΙΑΣ	1,075	1,142	1,109
ΝΟΜΟΣ ΚΕΡΚΥΡΑΣ	1,065	1,136	1,101
ΝΟΜΟΣ ΚΕΦΑΛΛΗΝΙΑΣ	1,082	1,169	1,125
ΝΟΜΟΣ ΚΙΛΚΙΣ	1,061	1,088	1,074
ΝΟΜΟΣ ΚΟΖΑΝΗΣ	1,054	1,101	1,078
ΝΟΜΟΣ ΚΟΡΙΝΘΙΑΣ	1,057	1,123	1,090
ΝΟΜΟΣ ΚΥΚΛΑΔΩΝ	1,074	1,166	1,120
ΝΟΜΟΣ ΛΑΚΩΝΙΑΣ	1,062	1,118	1,090
ΝΟΜΟΣ ΛΑΡΙΣΗΣ	1,053	1,111	1,082
ΝΟΜΟΣ ΛΑΣΙΘΙΟΥ	1,109	1,153	1,131
ΝΟΜΟΣ ΛΕΣΒΟΥ	1,063	1,181	1,122
ΝΟΜΟΣ ΛΕΥΚΑΔΟΣ	1,077	1,117	1,097
ΝΟΜΟΣ ΜΑΓΝΗΣΙΑΣ	1,051	1,135	1,093
ΝΟΜΟΣ ΜΕΣΣΗΝΙΑΣ	1,062	1,127	1,095
ΝΟΜΟΣ ΞΑΝΘΗΣ	1,066	1,127	1,096
ΝΟΜΟΣ ΠΕΛΛΗΣ	1,060	1,106	1,083
ΝΟΜΟΣ ΠΙΕΡΙΑΣ	1,061	1,107	1,084
ΝΟΜΟΣ ΠΡΕΒΕΖΗΣ	1,075	1,130	1,103
ΝΟΜΟΣ ΡΕΘΥΜΝΗΣ	1,122	1,162	1,142
ΝΟΜΟΣ ΡΟΔΟΠΗΣ	1,073	1,115	1,094
ΝΟΜΟΣ ΣΑΜΟΥ	1,105	1,161	1,133
ΝΟΜΟΣ ΣΕΡΡΩΝ	1,058	1,097	1,078
ΝΟΜΟΣ ΤΡΙΚΑΛΩΝ	1,062	1,114	1,088
ΝΟΜΟΣ ΦΘΙΩΤΙΔΟΣ	1,065	1,111	1,088
ΝΟΜΟΣ ΦΛΩΡΙΝΗΣ	1,072	1,117	1,095
ΝΟΜΟΣ ΦΩΚΙΔΟΣ	1,079	1,129	1,104
ΝΟΜΟΣ ΧΑΛΚΙΔΙΚΗΣ	1,057	1,114	1,086
ΝΟΜΟΣ ΧΑΝΙΩΝ	1,091	1,148	1,120
ΝΟΜΟΣ ΧΙΟΥ	1,069	1,122	1,095
ΣΤΑΘΜΙΣΜΕΝΟΣ Μ.Ο.	1,056	1,129	1,092

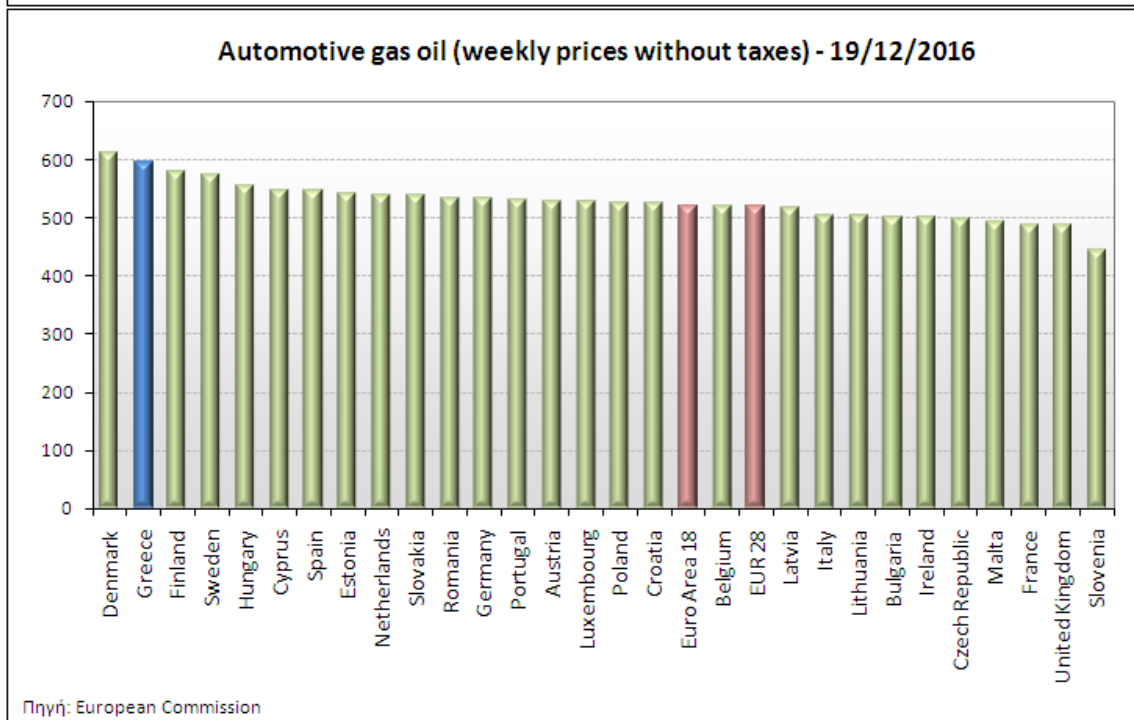
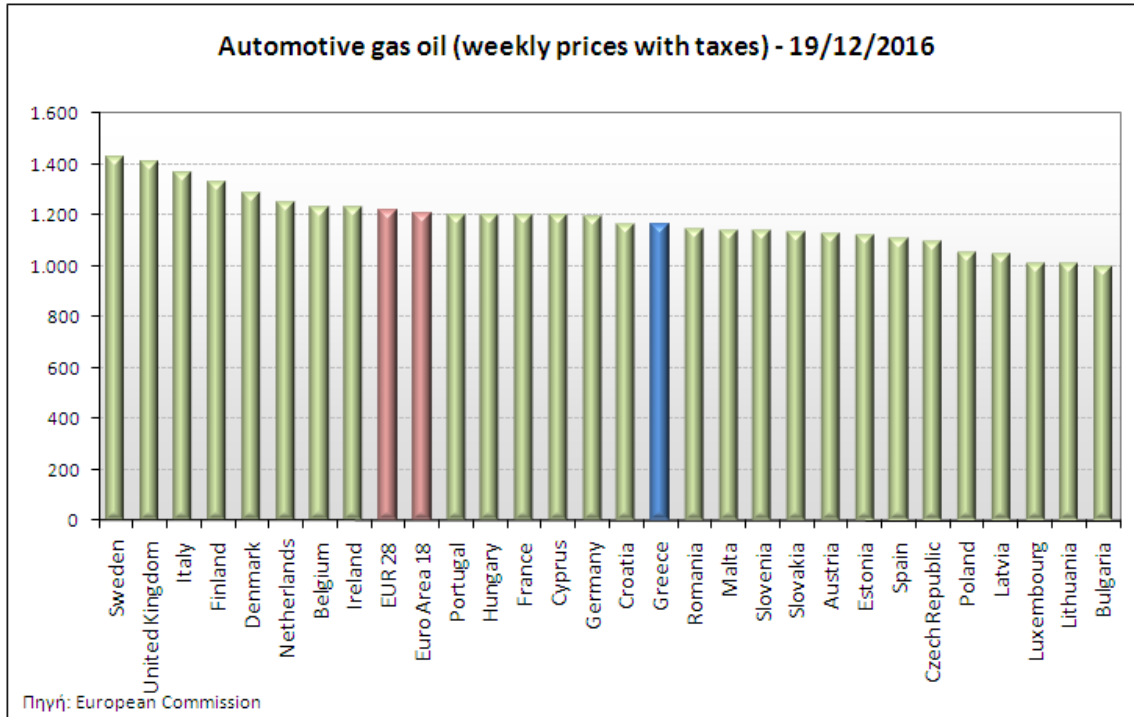
* Μέσοι όροι ελάχιστων και μέγιστων τιμών χονδρικής όπως υποβάλλονται από τις εταιρείες εμπορίας στο Παρατηρητήριο Τιμών βάσει της ΚΥΑ 978/24-10-2011.

** Η στάθμιση γίνεται βάσει των όγκων πωλήσεων ανά τύπο καυσίμου ανά νομό.

3. γ. Συγκριτικά στοιχεία με Ε.Ε.

Οι λιανικές τιμές πετρελαίου κίνησης με φόρους και προ φόρων στις 28 χώρες της Ε.Ε. για τις 19/12/2016 (τελευταία επίσημα στοιχεία) παρουσιάζονται συγκριτικά κατά φθίνουσα σειρά

Στα παρακάτω διαγράμματα:



Αναλυτικά στοιχεία για τις τιμές καυσίμων και τους φόρους στις 28 χώρες της Ε.Ε. παρουσιάζονται στην ιστοσελίδα της Ευρωπαϊκής Επιτροπής: http://ec.europa.eu/energy/observatory/oil/bulletin_en.htm

*Οι συγκρίσεις των τιμών μεταξύ των διαφόρων χωρών θα πρέπει να γίνονται με ιδιαίτερη προσοχή εξαιτίας των διαφορών στην ποιότητα των προϊόντων, στις πρακτικές μάρκετινγκ, στις δομές της αγοράς και στις καταναλωτικές συνήθειες που επικρατούν σε κάθε χώρα.

4. Πετρέλαιο Θέρμανσης (Κατ' οίκον)

4. α. Διαμόρφωση τιμής

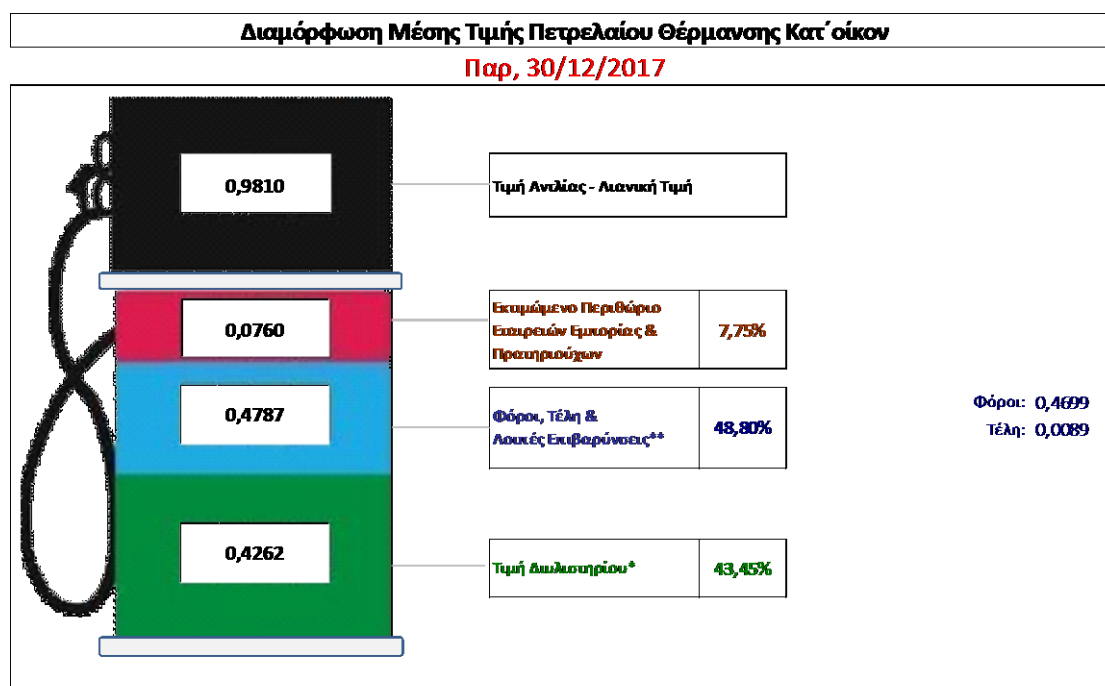
Η τιμή διυλιστηρίου του πετρελαίου θέρμανσης για την Πέμπτη 29/12/2016 διαμορφώθηκε στα 0,4262 €λίτρο. Σε σχέση με την τιμή διυλιστηρίου της προηγούμενης εβδομάδας (22/12/2016) σημειώθηκε μείωση κατά 0,0001 ανά λίτρο (0,01 λεπτά).

Οι φόροι, τα τέλη και οι λοιπές επιβαρύνσεις αντιστοιχούν σε 0,4787 € ανά λίτρο.

Η μέση τιμή λιανικής του πετρελαίου θέρμανσης (κατ' οίκον) για την Παρασκευή 30/12/2016 διαμορφώθηκε στα 0,9810 € ανά λίτρο. Σε σχέση με την τιμή της προηγούμενης εβδομάδας (23/12/2016) σημειώθηκε αύξηση κατά 0,01 ανά λίτρο (0,1 λεπτά).

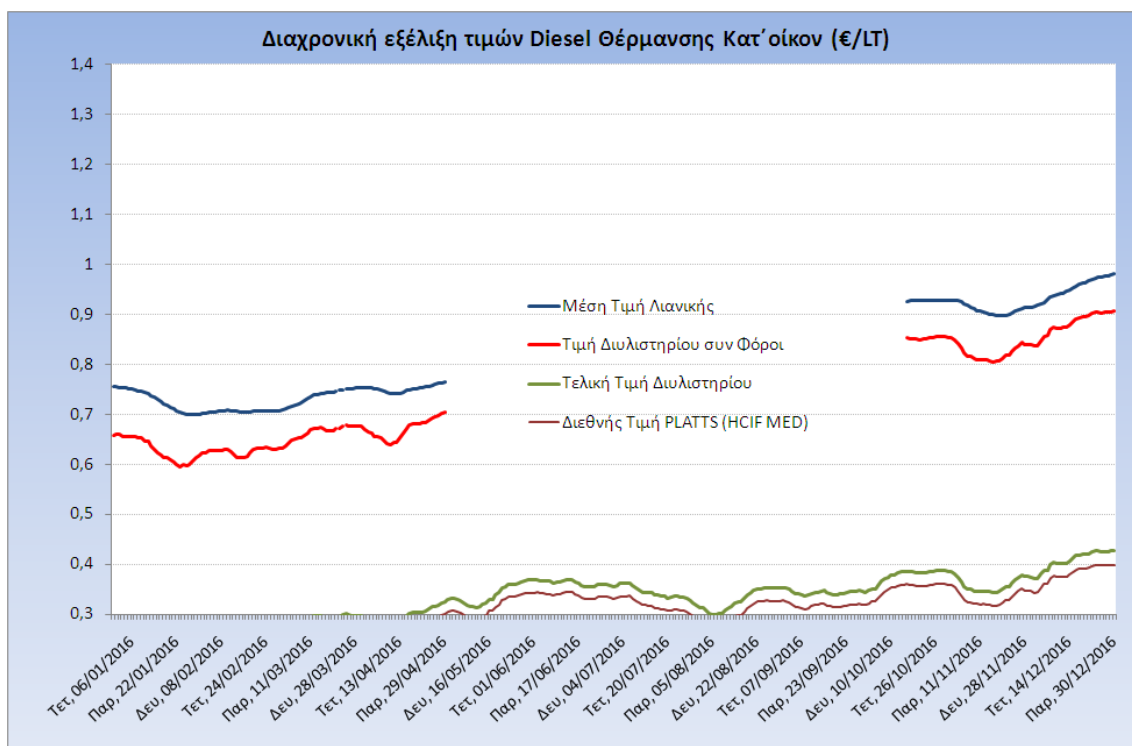
Το εκτιμώμενο περιθώριο των πρατηριούχων και των εταιρειών εμπορίας υπολογίζεται κατά μέσο όρο στα 0,0760€ ανά λίτρο (7,60λεπτά).

Η τελική τιμή λιανικής διαμορφώνεται από την τιμή διυλιστηρίου κατά 43,45 %, από τους φόρους (σταθερούς και μεταβλητούς) κατά 48,80%, και από τα εκτιμώμενα περιθώρια των εταιρειών εμπορίας, των μεταφορέων υγρών καυσίμων και των πρατηρίων κατά 7,75% (βλ. παρακάτω πίνακα).



* Τιμή διυλιστηρίου	0,4262
-Τιμή διυλιστηρίου προηγούμενης ημέρας (Μέση Σταθμισή Τιμή εκ των δύο εκαρεκόν διύλισης)	
-Στην τιμή διυλιστηρίου περιλαμβάνονται οι ειδικές υπηρεσίες (φορτωτικά)	
** Τέλη	0,0089
-Αναποδοτικό τέλος ΡΑΕ: 0,21 € ανά χίλια λίτρα. (Απόφαση 101/2014 - ΦΕΚ 745/Β/26-03-2014)	
-Εισφορά «Ειδικού Λογαριασμού Πετρελαιοειδών»: 1,2% επί της τιμής διυλιστηρίου. (Ν. 3335/2005 - ΦΕΚ 95/Α/20-4-2005)	
-Ειδικό τέλος Δικαιωμάτων Εκτέλεσης Τελωνειακών Εργασιών (ΑΕΤΕ): 0,5% της αξίας του αθροίσματος της τιμής εκ διυλιστηρίου και του ΕΦΚ. (Ν. 2093/92 - ΦΕΚ 181/Α/25-11-92)	
** Φόροι	0,4699
-Ειδικός Φόρος Κατανάλωσης (ΕΦΚ): για το πετρέλαιο θέρμανσης - 280 € ανά κυβικό μέτρο ή 0,280 € ανά λίτρο. (Ν. 4389/2016 (ΦΕΚ Α' 94)	
-Φόρος Προστιθέμενης Αξίας (ΦΠΑ): 24% επί του συνόλου της τιμής διυλιστηρίου των μικτών ονομαστικών περιθωρίων κέρδους και των παραπάνω φορολογικών επιβαρύνσεων. (Ν. 2859/2000 όπως τροποποιήθηκε και ισχύει με το Ν. 4389/2016 (ΦΕΚ Α' 94)	
	0,1899

Η εξέλιξη των διεθνών τιμών Platts (HCIF/MED), των τιμών διυλιστηρίου και των τιμών λιανικής για το πετρέλαιο θέρμανσης (κατ' οίκον), καθώς και των αντίστοιχων ενδεικτικών περιθωρίων εμπορίας για το διάστημα των τελευταίων 12 μηνών παρουσιάζονται στο ακόλουθο διάγραμμα:



4. β. Χονδρική Τιμή Πώλησης

Ο μέσος όρος της χονδρικής τιμής πώλησης του πετρελαίου θέρμανσης (κατ' οίκον) από τις εταιρείες εμπορίας πετρελαιοειδών για την Παρασκευή 30/12/2016 ήταν 0,925 € ανά λίτρο.

Αναλυτικά, οι μέσες κατώτατες και ανώτατες τιμές χονδρικής, καθώς και η μέση τιμή ανά νομό παρουσιάζονται στον επόμενο πίνακα:

Μέσες Τιμές Χονδρικής Πώλησης Πετρελαίου Θέρμανσης (κατ' οίκον) ανά Νομό Παρασκευή 30 ΔΕΚΕΜΒΡΙΟΥ 2016

ΝΟΜΟΣ	ΜΕΣΗ ΚΑΤΩΤΑΤΗ ΜΕ ΦΠΑ	ΜΕΣΗ ΑΝΩΤΑΤΗ ΜΕ ΦΠΑ	ΜΕΣΗ ΤΙΜΗ ΜΕ ΦΠΑ
ΝΟΜΟΣ ΑΙΤΩΛΙΑΣ ΚΑΙ ΑΚΑΡΝΑΝΙΑΣ	0,897	0,958	0,927
ΝΟΜΟΣ ΑΡΓΟΛΙΔΟΣ	0,908	0,939	0,923
ΝΟΜΟΣ ΑΡΚΑΔΙΑΣ	0,904	0,948	0,926
ΝΟΜΟΣ ΑΡΤΗΣ	0,909	0,952	0,930
ΝΟΜΟΣ ΑΤΤΙΚΗΣ	0,887	0,954	0,921
ΝΟΜΟΣ ΑΧΑΪΑΣ	0,898	0,947	0,923
ΝΟΜΟΣ ΒΟΙΩΤΙΑΣ	0,903	0,941	0,922
ΝΟΜΟΣ ΓΡΕΒΕΝΩΝ	0,919	0,937	0,928
ΝΟΜΟΣ ΔΡΑΜΑΣ	0,908	0,935	0,922
ΝΟΜΟΣ ΔΩΔΕΚΑΝΗΣΟΥ	0,907	0,969	0,938
ΝΟΜΟΣ ΕΒΡΟΥ	0,913	0,960	0,937

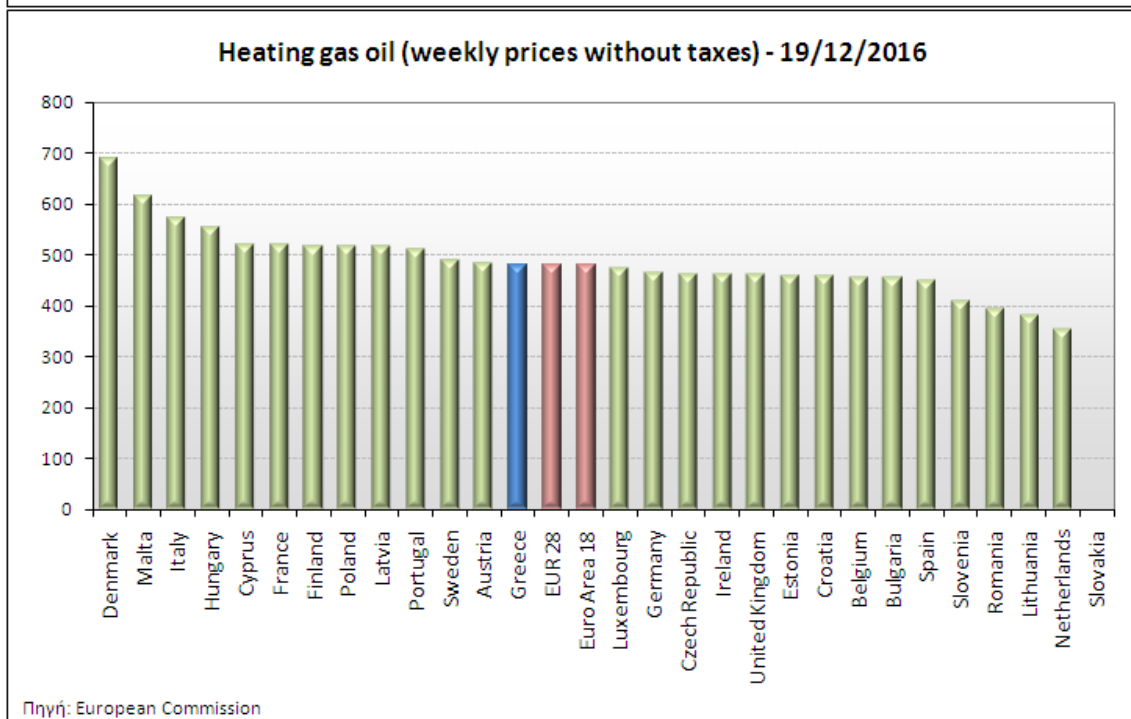
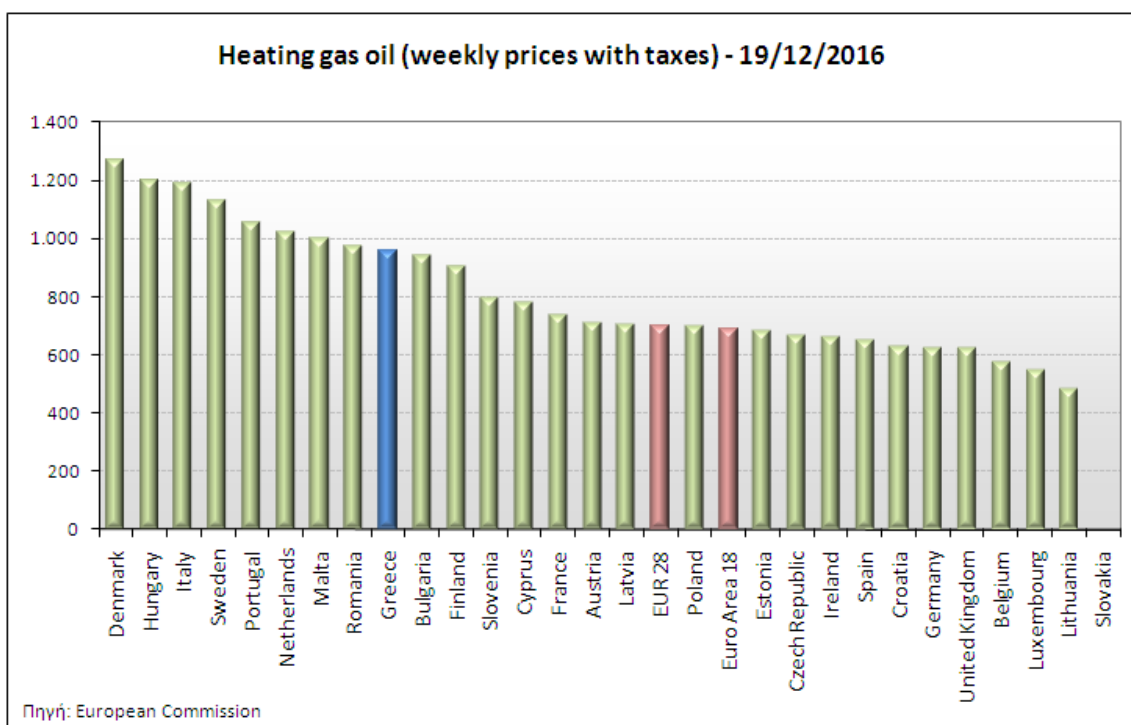
ΝΟΜΟΣ	ΜΕΣΗ ΚΑΤΩΤΑΤΗ ΜΕ ΦΠΑ	ΜΕΣΗ ΑΝΩΤΑΤΗ ΜΕ ΦΠΑ	ΜΕΣΗ ΤΙΜΗ ΜΕ ΦΠΑ
ΝΟΜΟΣ ΕΥΒΟΙΑΣ	0,901	0,947	0,924
ΝΟΜΟΣ ΕΥΡΥΤΑΝΙΑΣ	0,942	0,946	0,944
ΝΟΜΟΣ ΖΑΚΥΝΘΟΥ	0,902	0,957	0,930
ΝΟΜΟΣ ΗΛΕΙΑΣ	0,918	0,971	0,944
ΝΟΜΟΣ ΗΜΑΘΙΑΣ	0,894	0,927	0,911
ΝΟΜΟΣ ΗΡΑΚΛΕΙΟΥ	0,812	0,979	0,895
ΝΟΜΟΣ ΘΕΣΣΠΡΩΤΙΑΣ	0,911	0,961	0,936
ΝΟΜΟΣ ΘΕΣΣΑΛΟΝΙΚΗΣ	0,896	0,926	0,911
ΝΟΜΟΣ ΙΩΑΝΝΙΝΩΝ	0,906	0,948	0,927
ΝΟΜΟΣ ΚΑΒΑΛΑΣ	0,905	0,952	0,929
ΝΟΜΟΣ ΚΑΡΔΙΤΣΗΣ	0,912	0,939	0,925
ΝΟΜΟΣ ΚΑΣΤΟΡΙΑΣ	0,904	0,945	0,924
ΝΟΜΟΣ ΚΕΡΚΥΡΑΣ	0,928	0,977	0,953
ΝΟΜΟΣ ΚΕΦΑΛΛΗΝΙΑΣ	0,925	1,003	0,964
ΝΟΜΟΣ ΚΙΛΚΙΣ	0,903	0,930	0,917
ΝΟΜΟΣ ΚΟΖΑΝΗΣ	0,909	0,931	0,920
ΝΟΜΟΣ ΚΟΡΙΝΘΙΑΣ	0,911	0,955	0,933
ΝΟΜΟΣ ΚΥΚΛΑΔΩΝ	0,923	0,960	0,942
ΝΟΜΟΣ ΛΑΚΩΝΙΑΣ	0,922	0,956	0,939
ΝΟΜΟΣ ΛΑΡΙΣΗΣ	0,903	0,944	0,923
ΝΟΜΟΣ ΛΑΣΙΘΙΟΥ	0,944	0,984	0,964
ΝΟΜΟΣ ΛΕΣΒΟΥ	0,906	0,986	0,946
ΝΟΜΟΣ ΛΕΥΚΑΔΟΣ	0,926	0,952	0,939
ΝΟΜΟΣ ΜΑΓΝΗΣΙΑΣ	0,900	0,958	0,929
ΝΟΜΟΣ ΜΕΣΣΗΝΙΑΣ	0,930	0,974	0,952
ΝΟΜΟΣ ΞΑΝΘΗΣ	0,908	0,947	0,928
ΝΟΜΟΣ ΠΕΛΛΗΣ	0,899	0,938	0,919
ΝΟΜΟΣ ΠΙΕΡΙΑΣ	0,905	0,932	0,918
ΝΟΜΟΣ ΠΡΕΒΕΖΗΣ	0,913	0,944	0,929
ΝΟΜΟΣ ΡΕΘΥΜΝΗΣ	0,949	0,971	0,960
ΝΟΜΟΣ ΡΟΔΟΠΗΣ	0,905	0,947	0,926
ΝΟΜΟΣ ΣΑΜΟΥ	0,956	0,990	0,973
ΝΟΜΟΣ ΣΕΡΡΩΝ	0,903	0,932	0,918
ΝΟΜΟΣ ΤΡΙΚΑΛΩΝ	0,913	0,939	0,926
ΝΟΜΟΣ ΦΘΙΩΤΙΔΟΣ	0,908	0,942	0,925
ΝΟΜΟΣ ΦΛΩΡΙΝΗΣ	0,915	0,937	0,926
ΝΟΜΟΣ ΦΩΚΙΔΟΣ	0,924	0,955	0,940
ΝΟΜΟΣ ΧΑΛΚΙΔΙΚΗΣ	0,910	0,944	0,927
ΝΟΜΟΣ ΧΑΝΙΩΝ	0,938	0,982	0,960
ΝΟΜΟΣ ΧΙΟΥ	0,908	0,931	0,919
ΣΤΑΘΜΙΣΜΕΝΟΣ Μ.Ο.	0,901	0,948	0,925

* Μέσοι όροι ελάχιστων και μέγιστων τιμών χονδρικής όπως υποβάλλονται από τις εταιρείες εμπορίας στο Παρατηρητήριο Τιμών βάσει της ΚΥΑ 978/24-10-2011.

** Η στάθμιση γίνεται βάσει των όγκων πωλήσεων ανά τύπο καυσίμου ανά νομό.

4. γ. Συγκριτικά στοιχεία με Ε.Ε.

Οι λιανικές τιμές πετρελαίου θέρμανσης με φόρους και προ φόρων στις 28 χώρες της Ε.Ε. για τις 19/12/2016 (τελευταία επίσημα στοιχεία) παρουσιάζονται συγκριτικά κατά φθίνουσα σειρά στα παρακάτω διαγράμματα:



Αναλυτικά στοιχεία για τις τιμές καυσίμων και τους φόρους στις 28 χώρες της Ε.Ε. παρουσιάζονται στην ιστοσελίδα της Ευρωπαϊκής Επιτροπής: http://ec.europa.eu/energy/observatory/oil/bulletin_en.htm

*Οι συγκρίσεις των τιμών μεταξύ των διαφόρων χωρών θα πρέπει να γίνονται με ιδιαίτερη προσοχή εξαιτίας των διαφορών στην ποιότητα των προϊόντων, στις πρακτικές μάρκετινγκ, στις δομές της αγοράς και στις καταναλωτικές συνήθειες που επικρατούν σε κάθε χώρα.