



ΕΛΛΗΝΙΚΗ ΔΗΜΟΚΡΑΤΙΑ

ΥΠΟΥΡΓΕΙΟ ΑΝΑΠΤΥΞΗΣ, ΑΝΤΑΓΩΝΙΣΤΙΚΟΤΗΤΑΣ,
ΥΠΟΔΟΜΩΝ, ΜΕΤΑΦΟΡΩΝ & ΔΙΚΤΥΩΝ

Αθήνα, 04-12-2012
Αρ. πρωτ.: Υ3-3098

ΓΕΝΙΚΗ ΓΡΑΜΜΑΤΕΙΑ ΚΑΤΑΝΑΛΩΤΗ
ΥΠΗΡΕΣΙΑ ΕΠΟΠΤΕΙΑΣ ΑΓΟΡΑΣ
Δ/ΝΣΗ ΠΑΡΑΤΗΡΗΤΗΡΙΟΥ ΤΙΜΩΝ ΚΑΙ ΤΙΜΟΛΗΨΙΩΝ
ΠΑΡΑΤΗΡΗΤΗΡΙΟ ΤΙΜΩΝ ΥΓΡΩΝ ΚΑΥΣΙΜΩΝ

ΕΒΔΟΜΑΔΙΑΙΟ ΔΕΛΤΙΟ ΕΠΙΣΚΟΠΗΣΗΣ ΤΙΜΩΝ ΚΑΥΣΙΜΩΝ

Παρασκευή, 30 Νοεμβρίου 2012

1. Τιμές Παρατηρητηρίου Υγρών Καυσίμων

Οι λιανικές τιμές των υγρών καυσίμων (αμόλυβδη 95 οκτ., σούπερ αμόλυβδη 100 οκτ., σούπερ LRP, πετρέλαιο κίνησης, πετρέλαιο θέρμανσης κατ' οίκον και υγραέριο κίνησης) αναρτώνται αναλυτικά στην ιστοσελίδα του Παρατηρητηρίου Τιμών Υγρών Καυσίμων του Υπουργείου Ανάπτυξης, Ανταγωνιστικότητας, Υποδομών, Μεταφορών και Δικτύων www.fuelprices.gr, όπου παρουσιάζονται καθημερινά οι ελάχιστες, μέσες και μέγιστες τιμές σε όλους τους Νομούς της χώρας.

Μέσες τιμές λιανικής πώλησης καυσίμων για όλη την Ελλάδα

Παρασκευή 30 Νοεμβρίου 2012

Προϊόν	Μέση Τιμή
Αμόλυβδη 95 οκτ.	1,683
Αμόλυβδη 100 οκτ.	1,891
Super	1,841
Diesel Κίνησης	1,435
Diesel Θέρμανσης Κατ' οίκον	1,319
Υγραέριο κίνησης (Autogas)	1,000

* Η μέση τιμή πανελλαδικά υπολογίζεται από τον σταθμισμένο μέσο όρο με βάση τους όγκους πωλήσεων ανά τύπο καυσίμου ανά νομό.

Στον παρακάτω πίνακα παρουσιάζονται οι μέσες τιμές λιανικής των υγρών καυσίμων ανά Νομό.

Μέσες τιμές λιανικής πώλησης καυσίμων ανά νομό
Παρασκευή 30 Νοεμβρίου 2012

ΝΟΜΟΣ	Αμόλυβδη 95 οκτ.	Αμόλυβδη 100 οκτ.	Super	Diesel Κίνησης	Diesel Θέρμανσης Κατ'οίκον	Υγραέριο κίνησης (Autogas)
ΝΟΜΟΣ ΑΤΤΙΚΗΣ	1,662	1,866	1,821	1,413	1,303	0,999
ΝΟΜΟΣ ΑΙΤΩΛΙΑΣ ΚΑΙ ΑΚΑΡΝΑΝΙΑΣ	1,704	1,933	1,828	1,443	1,341	1,003
ΝΟΜΟΣ ΑΡΓΟΛΙΔΟΣ	1,681	1,916	1,785	1,424	1,313	0,979
ΝΟΜΟΣ ΑΡΚΑΔΙΑΣ	1,715	1,933	1,836	1,447	1,346	1,019
ΝΟΜΟΣ ΑΡΤΗΣ	1,687	1,953	1,820	1,447	1,344	0,990
ΝΟΜΟΣ ΑΧΑΪΑΣ	1,683	1,904	1,851	1,441	1,324	1,026
ΝΟΜΟΣ ΒΟΙΩΤΙΑΣ	1,689	1,917	1,849	1,438	1,325	0,995
ΝΟΜΟΣ ΓΡΕΒΕΝΩΝ	1,709	1,948	1,808	1,450	1,341	0,971
ΝΟΜΟΣ ΔΡΑΜΑΣ	1,684	1,955	1,847	1,434	1,306	0,968
ΝΟΜΟΣ ΔΩΔΕΚΑΝΗΣΟΥ	1,750	1,975	1,909	1,468	1,309	
ΝΟΜΟΣ ΕΒΡΟΥ	1,724	1,950	1,923	1,461	1,328	1,031
ΝΟΜΟΣ ΕΥΒΟΙΑΣ	1,690	1,922	1,849	1,436	1,321	1,010
ΝΟΜΟΣ ΕΥΡΥΤΑΝΙΑΣ	1,744	2,000	1,881	1,464		
ΝΟΜΟΣ ΖΑΚΥΝΘΟΥ	1,705	1,873	1,822	1,455	1,331	1,080
ΝΟΜΟΣ ΗΛΕΙΑΣ	1,705	1,901	1,813	1,441	1,333	1,001
ΝΟΜΟΣ ΗΜΑΘΙΑΣ	1,662	1,894	1,809	1,412	1,320	0,977
ΝΟΜΟΣ ΗΡΑΚΛΕΙΟΥ	1,753	1,925	1,894	1,480	1,345	1,128
ΝΟΜΟΣ ΘΕΣΠΡΩΤΙΑΣ	1,705	1,957		1,446	1,326	
ΝΟΜΟΣ ΘΕΣΣΑΛΟΝΙΚΗΣ	1,655	1,868	1,789	1,402	1,304	1,021
ΝΟΜΟΣ ΙΩΑΝΝΙΝΩΝ	1,687	1,966	1,936	1,451	1,344	0,965
ΝΟΜΟΣ ΚΑΒΑΛΑΣ	1,679	1,907	1,838	1,425	1,310	0,998
ΝΟΜΟΣ ΚΑΡΔΙΤΣΗΣ	1,676	1,885	1,829	1,425	1,325	0,992
ΝΟΜΟΣ ΚΑΣΤΟΡΙΑΣ	1,707	1,969	1,877	1,447	1,330	1,035
ΝΟΜΟΣ ΚΕΡΚΥΡΑΣ	1,750	1,987	1,883	1,486	1,385	
ΝΟΜΟΣ ΚΕΦΑΛΛΗΝΙΑΣ	1,783	1,976	1,956	1,524		0,995
ΝΟΜΟΣ ΚΙΛΚΙΣ	1,683	1,929	1,857	1,422	1,309	0,987
ΝΟΜΟΣ ΚΟΖΑΝΗΣ	1,701	1,934	1,836	1,447	1,333	0,976
ΝΟΜΟΣ ΚΟΡΙΝΘΙΑΣ	1,697	1,915	1,801	1,436	1,316	1,005
ΝΟΜΟΣ ΚΥΚΛΑΔΩΝ	1,787	1,998	1,902	1,523	1,382	
ΝΟΜΟΣ ΛΑΚΩΝΙΑΣ	1,713	1,911	1,838	1,441	1,347	
ΝΟΜΟΣ ΛΑΡΙΣΗΣ	1,691	1,858	1,797	1,429	1,316	0,975
ΝΟΜΟΣ ΛΑΣΙΘΙΟΥ	1,801	2,009	1,957	1,503	1,367	
ΝΟΜΟΣ ΛΕΣΒΟΥ	1,722	1,982	1,906	1,467	1,379	
ΝΟΜΟΣ ΛΕΥΚΑΔΟΣ	1,712	1,952	1,887	1,458	1,328	1,028
ΝΟΜΟΣ ΜΑΓΝΗΣΙΑΣ	1,681	1,910	1,853	1,435	1,334	0,986
ΝΟΜΟΣ ΜΕΣΣΗΝΙΑΣ	1,705	1,922	1,870	1,443	1,341	1,007
ΝΟΜΟΣ ΞΑΝΘΗΣ	1,681	1,918	1,855	1,434	1,312	1,020
ΝΟΜΟΣ ΠΕΛΛΗΣ	1,684	1,856	1,795	1,424	1,304	0,997
ΝΟΜΟΣ ΠΙΕΡΙΑΣ	1,678	1,857	1,791	1,415	1,299	0,986
ΝΟΜΟΣ ΠΡΕΒΕΖΗΣ	1,686	1,858	1,820	1,434		0,981
ΝΟΜΟΣ ΡΕΘΥΜΝΗΣ	1,755	1,999	1,893	1,483	1,373	1,095
ΝΟΜΟΣ ΡΟΔΟΠΗΣ	1,707	1,909	1,878	1,435	1,337	0,991
ΝΟΜΟΣ ΣΑΜΟΥ	1,778	1,960	1,843	1,495	1,318	
ΝΟΜΟΣ ΣΕΡΡΩΝ	1,682	1,889	1,796	1,423	1,307	1,000
ΝΟΜΟΣ ΤΡΙΚΑΛΩΝ	1,689	1,858	1,775	1,420	1,314	0,995
ΝΟΜΟΣ ΦΘΙΩΤΙΔΟΣ	1,689	1,901	1,807	1,430	1,321	0,999
ΝΟΜΟΣ ΦΛΩΡΙΝΗΣ	1,692	1,915	1,837	1,438	1,376	0,969
ΝΟΜΟΣ ΦΩΚΙΔΟΣ	1,723	1,969	1,841	1,457	1,368	
ΝΟΜΟΣ ΧΑΛΚΙΔΙΚΗΣ	1,705	1,931	1,841	1,440	1,312	0,959
ΝΟΜΟΣ ΧΑΝΙΩΝ	1,756	1,993	1,940	1,492	1,361	1,157
ΝΟΜΟΣ ΧΙΟΥ	1,693	2,012	1,882	1,451	1,313	

2. Απλή Αμόλυβδη Βενζίνη 95 οκτανίων

2. α. Διαμόρφωση τιμής

Η τιμή διυλιστηρίου της απλής αμόλυβδης βενζίνης 95 οκτανίων ανά λίτρο για την Πέμπτη 29/11/2012 διαμορφώθηκε στα 0,5873 € ανά λίτρο. Σε σχέση με την τιμή διυλιστηρίου της προηγούμενης εβδομάδας (22/11/2012) σημειώθηκε αύξηση κατά 0,0126 € ανά λίτρο (1,3 λεπτά).

Οι φόροι, τα τέλη και οι λοιπές επιβαρύνσεις αντιστοιχούν σε 1,0045 € ανά λίτρο.

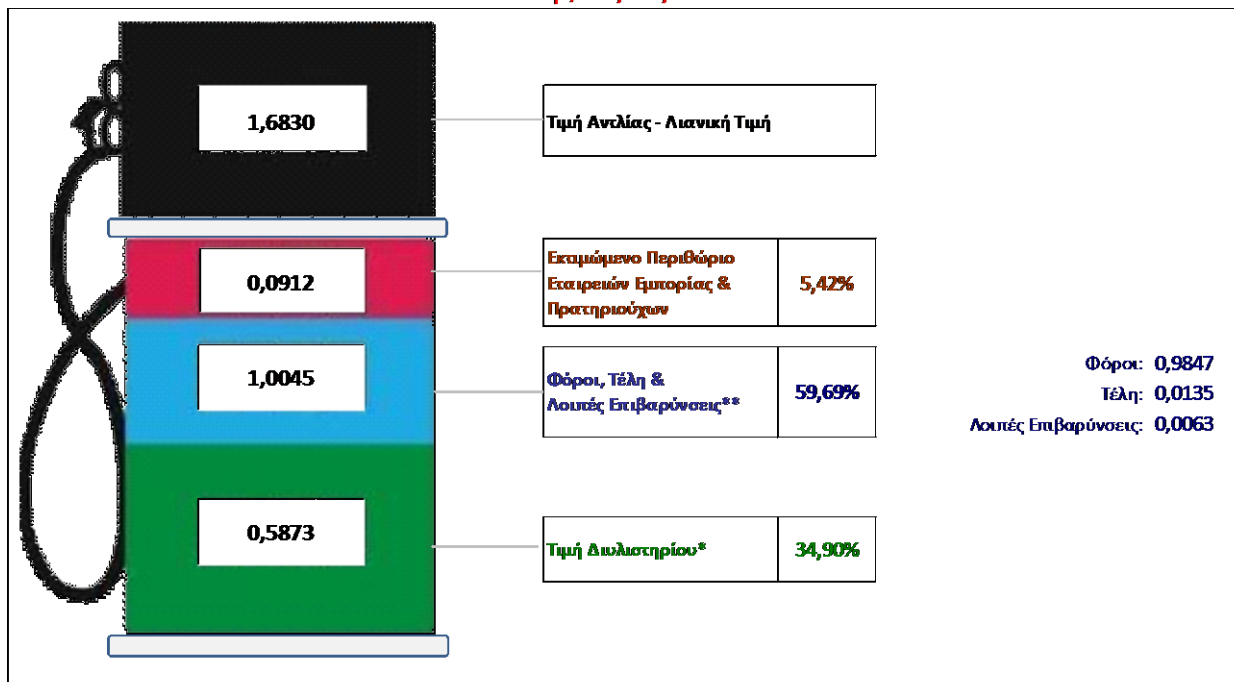
Η μέση τιμή λιανικής της απλής αμόλυβδης βενζίνης 95 οκτανίων για την Παρασκευή 30/11/2012 διαμορφώθηκε στα 1,683 € ανά λίτρο. Σε σχέση με την τιμή της προηγούμενης εβδομάδας (23/11/2012) σημειώθηκε αύξηση κατά 0,001 € ανά λίτρο (0,1 λεπτά).

Το εκτιμώμενο περιθώριο των πρατηριούχων και των εταιρειών εμπορίας υπολογίζεται κατά μέσο όρο στα 0,0912 € ανά λίτρο (9,1 λεπτά).

Η τελική τιμή λιανικής διαμορφώνεται από την τιμή διυλιστηρίου κατά 34,9 %, από τους φόρους (σταθερούς και μεταβλητούς) κατά 59,7 %, και από τα εκτιμώμενα περιθώρια των εταιρειών εμπορίας, των μεταφορέων υγρών καυσίμων και των πρατηρίων κατά 5,4 % (βλ. παρακάτω πίνακα).

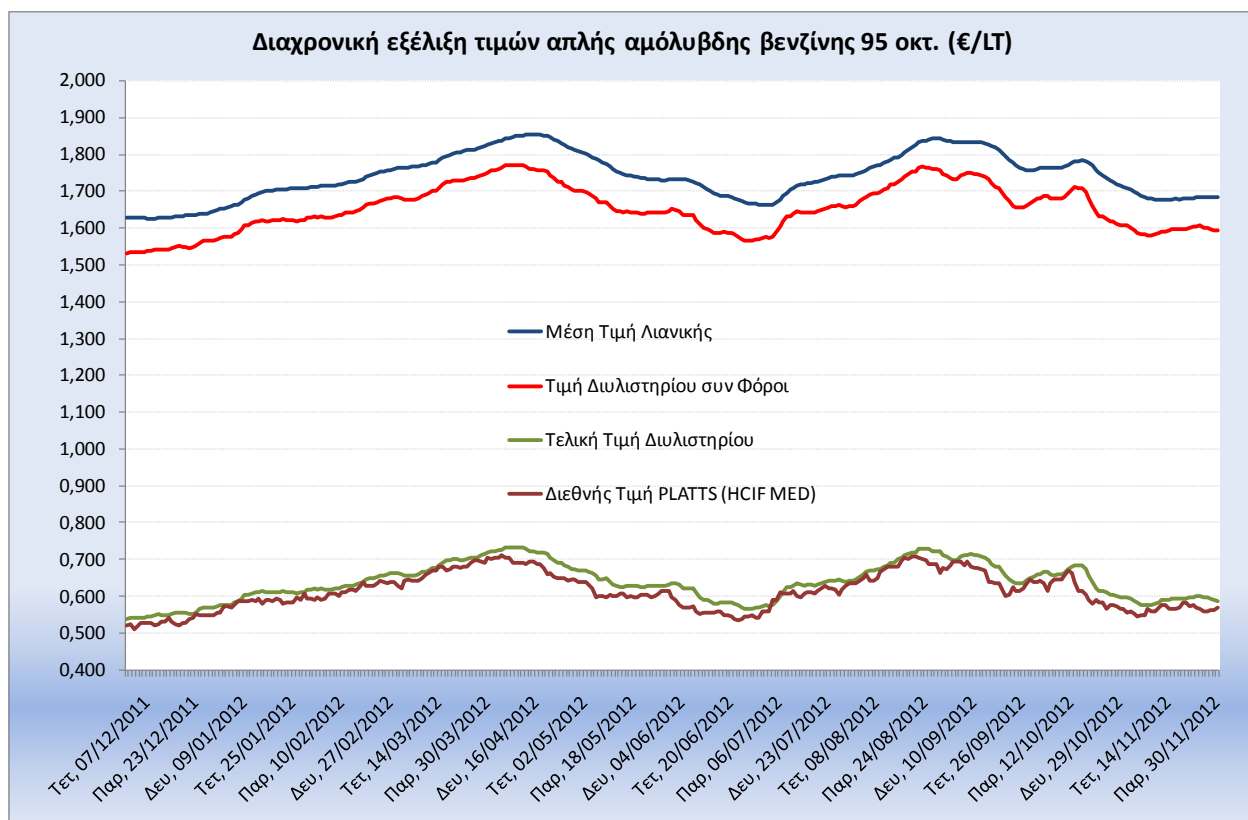
Διαμόρφωση Μέσης Τιμής Απλής Αμόλυβδης Βενζίνης

Παρ, 30/11/2012



* Τιμή διυλιστηρίου	0,5873	
-Τιμή διυλιστηρίου προηγού μηνος ημέρας (Μέση Σταθμική Τιμή εκ των δύο εταιρειών διύλισης)		
-Στην τιμή διυλιστηρίου περιλαμβάνονται οι ειδικές υπηρεσίες (φορτωτικά)		
** Τέλη	0,0135	
-Ανταποδοτικό τέλος ΡΑΕ: 0,20 €/1000 λίτρα. (Απόφαση 240/2011 - ΦΕΚ 425/Β/17-3-11)		0,0002
-Εισφορά «Ειδικού Λογαριασμού Πετρελαιοειδών»: 1,2% επί της τιμής διυλιστηρίου. (Ν. 3335/2005 - ΦΕΚ 95/Α/20-4-2005)		0,0070
-Ειδικό τέλος Δικαιωμάτων Εκτέλεσης Τελωνειακών Εργασιών (ΔΕΤΕ): 0,5% της αξίας του αθροίσματος της τιμής εκ διυλιστηρίου και του ΕΦΚ. (Ν. 2093/92 - ΦΕΚ 181/Α/25-11-92)		0,0063
** Λοιπές Επιβαρύνσεις	0,0063	
-Εισφορά του ταμείου επικουρικής ασφάλισης βενζινοπωλών: 0,495% επί των προ ΦΠΑ τιμών του καυσίμου. (Απόφαση Φ. 20210/4231/152/04 - ΦΕΚ 427/Β/2-3-04)		0,0063
** Φόροι	0,9847	
-Ειδικός Φόρος Κατανάλωσης (ΕΦΚ): για την απλή αμόλυβδη βενζίνη - 670 € ανά κυβικό μέτρο ή 0.67 € ανά λίτρο. (Ν. 3845/2010 - ΦΕΚ 65/Α/6-3-2010)		0,6700
-Φόρος Προστιθέμενης Αξίας (ΦΠΑ): 23% επί του συνόλου της τιμής διυλιστηρίου των μικτών ονομαστικών περιθωρίων κέρδους και των παραπάνω φορολογικών επιβαρύνσεων. (Ν. 3845/2010 - ΦΕΚ 65/Α/6-3-2010)		0,3147

Η εξέλιξη των διεθνών τιμών Platts (HCIF/MED), των τιμών διυλιστηρίου και των τιμών λιανικής στην αμόλυβδη βενζίνη 95 οκτ., καθώς και των αντίστοιχων ενδεικτικών περιθωρίων εμπορίας για το διάστημα των τελευταίων 12 μηνών παρουσιάζονται στο ακόλουθο διάγραμμα:



2. β. Χονδρική Τιμή Πώλησης

Ο μέσος όρος της χονδρικής τιμής πώλησης της αμόλυβδης βενζίνης 95 οκτανίων από τις εταιρείες εμπορίας πετρελαιοειδών για την Παρασκευή 30/11/2012 ήταν 1,635 € ανά λίτρο.

Αναλυτικά, οι μέσες κατώτατες και ανώτατες τιμές χονδρικής, καθώς και η μέση τιμή ανά νομό παρουσιάζονται στον επόμενο πίνακα:

Μέσες Τιμές Χονδρικής Πώλησης Απλής Αμόλυβδης Βενζίνης ανά Νομό

Παρασκευή 30 Νοεμβρίου 2012

ΝΟΜΟΣ	ΜΕΣΗ ΚΑΤΩΤΑΤΗ ΜΕ ΦΠΑ	ΜΕΣΗ ΑΝΩΤΑΤΗ ΜΕ ΦΠΑ	ΜΕΣΗ ΤΙΜΗ ΜΕ ΦΠΑ
ΝΟΜΟΣ ΑΙΤΩΛΙΑΣ ΚΑΙ ΑΚΑΡΝΑΝΙΑΣ	1,597	1,676	1,637
ΝΟΜΟΣ ΑΡΓΟΛΙΔΟΣ	1,597	1,666	1,632
ΝΟΜΟΣ ΑΡΚΑΔΙΑΣ	1,596	1,664	1,630
ΝΟΜΟΣ ΑΡΤΗΣ	1,620	1,672	1,646
ΝΟΜΟΣ ΑΤΤΙΚΗΣ	1,574	1,706	1,640
ΝΟΜΟΣ ΑΧΑΪΑΣ	1,581	1,666	1,624
ΝΟΜΟΣ ΒΟΙΩΤΙΑΣ	1,591	1,663	1,627
ΝΟΜΟΣ ΓΡΕΒΕΝΩΝ	1,605	1,618	1,612
ΝΟΜΟΣ ΔΡΑΜΑΣ	1,607	1,652	1,629
ΝΟΜΟΣ ΔΩΔΕΚΑΝΗΣΟΥ	1,576	1,674	1,625
ΝΟΜΟΣ ΕΒΡΟΥ	1,612	1,685	1,648
ΝΟΜΟΣ ΕΥΒΟΙΑΣ	1,585	1,703	1,644

ΝΟΜΟΣ	ΜΕΣΗ ΚΑΤΩΤΑΤΗ ΜΕ ΦΠΑ	ΜΕΣΗ ΑΝΩΤΑΤΗ ΜΕ ΦΠΑ	ΜΕΣΗ ΤΙΜΗ ΜΕ ΦΠΑ
ΝΟΜΟΣ ΕΥΡΥΤΑΝΙΑΣ	1,625	1,644	1,634
ΝΟΜΟΣ ΖΑΚΥΝΘΟΥ	1,616	1,651	1,633
ΝΟΜΟΣ ΗΛΕΙΑΣ	1,603	1,739	1,671
ΝΟΜΟΣ ΗΜΑΘΙΑΣ	1,590	1,635	1,612
ΝΟΜΟΣ ΗΡΑΚΛΕΙΟΥ	1,638	1,726	1,682
ΝΟΜΟΣ ΘΕΣΣΠΡΩΤΙΑΣ	1,612	1,677	1,644
ΝΟΜΟΣ ΘΕΣΣΑΛΟΝΙΚΗΣ	1,575	1,638	1,607
ΝΟΜΟΣ ΙΩΑΝΝΙΝΩΝ	1,598	1,658	1,628
ΝΟΜΟΣ ΚΑΒΑΛΑΣ	1,588	1,645	1,616
ΝΟΜΟΣ ΚΑΡΔΙΤΣΗΣ	1,600	1,661	1,630
ΝΟΜΟΣ ΚΑΣΤΟΡΙΑΣ	1,614	1,639	1,626
ΝΟΜΟΣ ΚΕΡΚΥΡΑΣ	1,637	1,680	1,659
ΝΟΜΟΣ ΚΕΦΑΛΛΗΝΙΑΣ	1,622	1,765	1,694
ΝΟΜΟΣ ΚΙΛΚΙΣ	1,603	1,649	1,626
ΝΟΜΟΣ ΚΟΖΑΝΗΣ	1,596	1,641	1,618
ΝΟΜΟΣ ΚΟΡΙΝΘΙΑΣ	1,588	1,662	1,625
ΝΟΜΟΣ ΚΥΚΛΑΔΩΝ	1,574	1,723	1,648
ΝΟΜΟΣ ΛΑΚΩΝΙΑΣ	1,606	1,709	1,657
ΝΟΜΟΣ ΛΑΡΙΣΗΣ	1,585	1,657	1,621
ΝΟΜΟΣ ΛΑΣΙΘΙΟΥ	1,663	1,708	1,685
ΝΟΜΟΣ ΛΕΣΒΟΥ	1,581	1,690	1,635
ΝΟΜΟΣ ΛΕΥΚΑΔΟΣ	1,631	1,668	1,649
ΝΟΜΟΣ ΜΑΓΝΗΣΙΑΣ	1,590	1,675	1,633
ΝΟΜΟΣ ΜΕΣΣΗΝΙΑΣ	1,614	1,706	1,660
ΝΟΜΟΣ ΞΑΝΘΗΣ	1,592	1,640	1,616
ΝΟΜΟΣ ΠΕΛΛΗΣ	1,587	1,635	1,611
ΝΟΜΟΣ ΠΙΕΡΙΑΣ	1,586	1,640	1,613
ΝΟΜΟΣ ΠΡΕΒΕΖΗΣ	1,596	1,671	1,633
ΝΟΜΟΣ ΡΕΘΥΜΝΗΣ	1,640	1,734	1,687
ΝΟΜΟΣ ΡΟΔΟΠΗΣ	1,595	1,670	1,633
ΝΟΜΟΣ ΣΑΜΟΥ	1,616	1,670	1,643
ΝΟΜΟΣ ΣΕΡΡΩΝ	1,592	1,636	1,614
ΝΟΜΟΣ ΤΡΙΚΑΛΩΝ	1,595	1,657	1,626
ΝΟΜΟΣ ΦΘΙΩΤΙΔΟΣ	1,595	1,642	1,619
ΝΟΜΟΣ ΦΛΩΡΙΝΗΣ	1,606	1,646	1,626
ΝΟΜΟΣ ΦΩΚΙΔΟΣ	1,616	1,633	1,624
ΝΟΜΟΣ ΧΑΛΚΙΔΙΚΗΣ	1,588	1,647	1,617
ΝΟΜΟΣ ΧΑΝΙΩΝ	1,650	1,765	1,707
ΝΟΜΟΣ ΧΙΟΥ	1,602	1,629	1,616
ΣΤΑΘΜΙΣΜΕΝΟΣ Μ.Ο.	1,587	1,683	1,635

* Μέσοι όροι ελάχιστων και μέγιστων τιμών χονδρικής όπως υποβάλλονται από τις εταιρείες εμπορίας στο Παρατηρητήριο Τιμών βάσει της ΚΥΑ 978/24-10-2011.

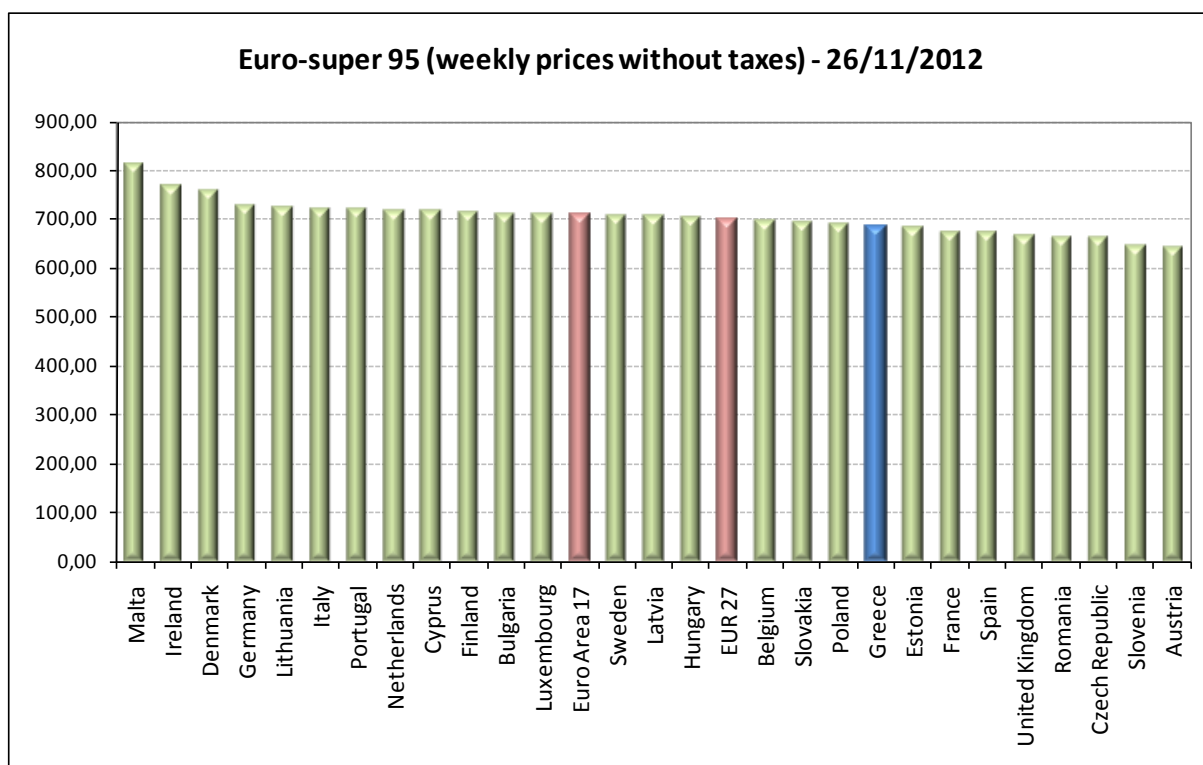
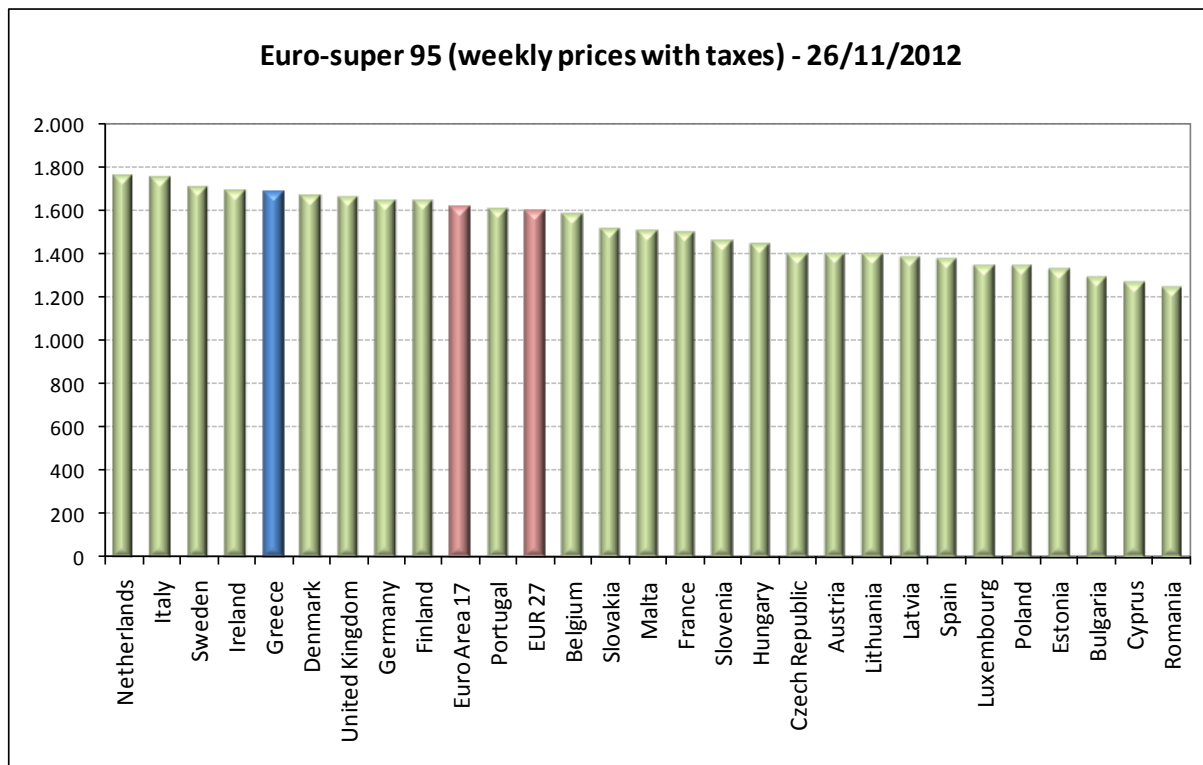
** Η στάθμιση γίνεται βάσει των όγκων πωλήσεων ανά τύπο καυσίμου ανά νομό.

2. γ. Συγκριτικά στοιχεία με Ε.Ε.

Αναλυτικά στοιχεία για τις τιμές καυσίμων και τους φόρους στις 27 χώρες της Ε.Ε. παρουσιάζονται στην ιστοσελίδα της Ευρωπαϊκής Επιτροπής:

http://ec.europa.eu/energy/observatory/oil/bulletin_en.htm

Οι λιανικές τιμές αμόλυβδης βενζίνης με φόρους και προ φόρων στις 27 χώρες της Ε.Ε. για τις 26/11/2012 (τελευταία επίσημα στοιχεία) παρουσιάζονται συγκριτικά κατά φθίνουσα σειρά στα παρακάτω διαγράμματα:



Πηγή: European Commission

*Οι συγκρίσεις των τιμών μεταξύ των διαφόρων χωρών θα πρέπει να γίνονται με ιδιαίτερη προσοχή εξαιτίας των διαφορών στην ποιότητα των προϊόντων, στις πρακτικές μάρκετινγκ, στις δομές της αγοράς και στις καταναλωτικές συνήθειες που επικρατούν σε κάθε χώρα.