



ΓΕΝΙΚΗ ΓΡΑΜΜΑΤΕΙΑ ΕΜΠΟΡΙΟΥ & ΠΡΟΣΤΑΣΙΑΣ
ΚΑΤΑΝΑΛΩΤΗ
ΓΕΝΙΚΗ ΔΙΕΥΘΥΝΣΗ ΑΓΟΡΑΣ
ΔΙΕΥΘΥΝΣΗ ΕΛΕΓΧΩΝ & ΠΑΡΑΤΗΡΗΤΗΡΙΩΝ
ΤΜΗΜΑ ΠΑΡΑΤΗΡΗΤΗΡΙΩΝ ΤΙΜΩΝ

Αναρτητέο στο διαδίκτυο

Αθήνα : 03-09-2019

Αρ. Πρωτ.: 87760

ΕΒΔΟΜΑΔΙΑΙΟ ΔΕΛΤΙΟ ΕΠΙΣΚΟΠΗΣΗΣ ΤΙΜΩΝ ΚΑΥΣΙΜΩΝ

Παρασκευή, 30 ΑΥΓΟΥΣΤΟΥ 2019

1. Τιμές Παρατηρητηρίου Υγρών Καυσίμων

Οι λιανικές τιμές των υγρών καυσίμων (αμόλυβδη 95 οκτ., σούπερ αμόλυβδη 100 οκτ., σούπερ LRP, πετρέλαιο κίνησης, πετρέλαιο θέρμανσης και υγραέριο κίνησης) αναρτώνται αναλυτικά στην ιστοσελίδα του Παρατηρητηρίου Τιμών Υγρών Καυσίμων του Υπουργείου Οικονομίας και Ανάπτυξης www.fuelprices.gr, όπου παρουσιάζονται καθημερινά οι μέσες τιμές σε όλους τους Νομούς της χώρας.

Μέσες τιμές λιανικής πώλησης καυσίμων για όλη την Ελλάδα

Παρασκευή, 30 ΑΥΓΟΥΣΤΟΥ 2019

Προϊόν	Μέση Τιμή
Αμόλυβδη 95 οκτ.	1,596
Αμόλυβδη 100 οκτ.	1,812
Super	1,739
Diesel Κίνησης	1,370
Υγραέριο κίνησης (Autogas)	0,763

* Η μέση τιμή πανελλαδικά υπολογίζεται από τον σταθμισμένο μέσο όρο με βάση τους όγκους πωλήσεων έτους 2018 ανά τύπο καυσίμου ανά νομό.

** Δεν καταγράφεται κατανάλωση στο πετρέλαιο θέρμανσης για τη χρονική περίοδο 30/4 έως 15/10 κάθε έτους.

Στον παρακάτω πίνακα παρουσιάζονται οι μέσες τιμές λιανικής των υγρών καυσίμων ανά Νομό

Μέσες τιμές λιανικής πώλησης καυσίμων ανά νομό

Παρασκευή, 30 ΑΥΓΟΥΣΤΟΥ 2019

ΝΟΜΟΣ	Αμόλυβδη 95 οκτ.	Αμόλυβδη 100 οκτ.	Super	Diesel Κίνησης	Υγραέριο κίνησης (Autogas)
ΝΟΜΟΣ ΑΤΤΙΚΗΣ	1,561	1,794	1,757	1,345	0,718
ΝΟΜΟΣ ΑΙΤΩΛΙΑΣ ΚΑΙ ΑΚΑΡΝΑΝΙΑΣ	1,610	1,839		1,374	0,820
ΝΟΜΟΣ ΑΡΓΟΛΙΔΟΣ	1,591	1,799	1,670	1,355	0,722
ΝΟΜΟΣ ΑΡΚΑΔΙΑΣ	1,612	1,825		1,382	0,754
ΝΟΜΟΣ ΑΡΤΗΣ	1,574	1,793		1,361	0,779
ΝΟΜΟΣ ΑΧΑΪΑΣ	1,618	1,831	1,791	1,395	0,804
ΝΟΜΟΣ ΒΟΙΩΤΙΑΣ	1,574	1,822		1,350	0,784
ΝΟΜΟΣ ΓΡΕΒΕΝΩΝ	1,606	1,868		1,388	0,800
ΝΟΜΟΣ ΔΡΑΜΑΣ	1,581	1,850		1,348	0,766
ΝΟΜΟΣ ΔΩΔΕΚΑΝΗΣΟΥ	1,716	1,915		1,463	0,878
ΝΟΜΟΣ ΕΒΡΟΥ	1,586	1,814		1,362	0,800
ΝΟΜΟΣ ΕΥΒΟΙΑΣ	1,597	1,804		1,385	0,773
ΝΟΜΟΣ ΕΥΡΥΤΑΝΙΑΣ	1,682	1,984		1,476	0,740
ΝΟΜΟΣ ΖΑΚΥΝΘΟΥ	1,656	1,803		1,399	0,839
ΝΟΜΟΣ ΗΛΕΙΑΣ	1,589	1,787		1,353	0,714
ΝΟΜΟΣ ΗΜΑΘΙΑΣ	1,589	1,788		1,357	0,708
ΝΟΜΟΣ ΗΡΑΚΛΕΙΟΥ	1,662	1,851		1,430	0,862
ΝΟΜΟΣ ΘΕΣΠΡΩΤΙΑΣ	1,632	1,832		1,402	0,797
ΝΟΜΟΣ ΘΕΣΣΑΛΟΝΙΚΗΣ	1,566	1,793		1,338	0,729
ΝΟΜΟΣ ΙΩΑΝΝΙΝΩΝ	1,587	1,836	1,365	1,381	0,771
ΝΟΜΟΣ ΚΑΒΑΛΑΣ	1,606	1,825		1,371	0,791
ΝΟΜΟΣ ΚΑΡΔΙΤΣΗΣ	1,599	1,844		1,371	0,737
ΝΟΜΟΣ ΚΑΣΤΟΡΙΑΣ	1,613	1,838		1,385	0,784
ΝΟΜΟΣ ΚΕΡΚΥΡΑΣ	1,664	1,886		1,443	0,959
ΝΟΜΟΣ ΚΕΦΑΛΛΗΝΙΑΣ	1,704	1,886		1,476	0,950
ΝΟΜΟΣ ΚΙΛΚΙΣ	1,562	1,823		1,351	0,773
ΝΟΜΟΣ ΚΟΖΑΝΗΣ	1,566	1,757		1,356	0,728
ΝΟΜΟΣ ΚΟΡΙΝΘΙΑΣ	1,570	1,805		1,369	0,714
ΝΟΜΟΣ ΚΥΚΛΑΔΩΝ	1,812	2,010		1,542	0,973
ΝΟΜΟΣ ΛΑΚΩΝΙΑΣ	1,617	1,839	1,640	1,381	0,784
ΝΟΜΟΣ ΛΑΡΙΣΗΣ	1,590	1,805		1,358	0,731
ΝΟΜΟΣ ΛΑΣΙΘΙΟΥ	1,677	1,895		1,432	0,886
ΝΟΜΟΣ ΛΕΣΒΟΥ	1,724	1,909		1,484	0,885
ΝΟΜΟΣ ΛΕΥΚΑΔΟΣ	1,650	1,850	1,750	1,401	0,762
ΝΟΜΟΣ ΜΑΓΝΗΣΙΑΣ	1,623	1,862	1,805	1,386	0,808
ΝΟΜΟΣ ΜΕΣΣΗΝΙΑΣ	1,614	1,837		1,362	0,773
ΝΟΜΟΣ ΞΑΝΘΗΣ	1,643	1,862		1,384	0,821
ΝΟΜΟΣ ΠΕΛΛΗΣ	1,568	1,759		1,335	0,727
ΝΟΜΟΣ ΠΙΕΡΙΑΣ	1,567	1,755		1,340	0,767
ΝΟΜΟΣ ΠΡΕΒΕΖΗΣ	1,583	1,780		1,361	0,699
ΝΟΜΟΣ ΡΕΘΥΜΝΗΣ	1,663	1,877	1,795	1,419	0,859
ΝΟΜΟΣ ΡΟΔΟΠΗΣ	1,614	1,799		1,377	0,795
ΝΟΜΟΣ ΣΑΜΟΥ	1,701	1,915		1,455	0,887
ΝΟΜΟΣ ΣΕΡΡΩΝ	1,577	1,754		1,337	0,764
ΝΟΜΟΣ ΤΡΙΚΑΛΩΝ	1,585	1,751		1,364	0,716
ΝΟΜΟΣ ΦΘΙΩΤΙΔΟΣ	1,612	1,867	1,759	1,376	0,750
ΝΟΜΟΣ ΦΛΩΡΙΝΗΣ	1,593	1,779		1,377	0,778
ΝΟΜΟΣ ΦΩΚΙΔΟΣ	1,628	1,853		1,405	0,799
ΝΟΜΟΣ ΧΑΛΚΙΔΙΚΗΣ	1,619	1,810		1,383	0,769
ΝΟΜΟΣ ΧΑΝΙΩΝ	1,659	1,882		1,428	0,837
ΝΟΜΟΣ ΧΙΟΥ	1,695	1,891		1,452	1,059

2.Απλή Αμόλυβδη Βενζίνη 95 οκτανίων¹

2. α. Διαμόρφωση τιμής

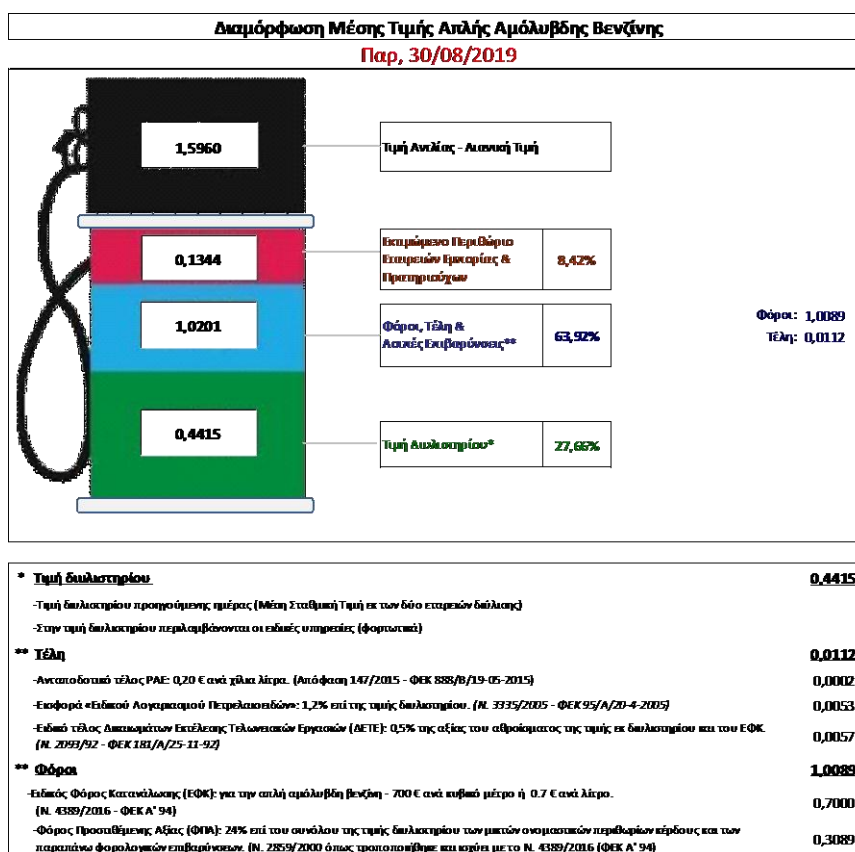
Η τιμή διυλιστηρίου της απλής αμόλυβδης βενζίνης 95 οκτανίων για την Πέμπτη 29/08/2019 διαμορφώθηκε στα 0,4415 € ανά λίτρο. Σε σχέση με την τιμή διυλιστηρίου της προηγούμενης εβδομάδας (22/08/2019) σημειώθηκε αύξηση κατά 0,0086 Ευρώ ανά λίτρο (0,86 λεπτά).

Οι φόροι, τα τέλη και οι λοιπές επιβαρύνσεις αντιστοιχούν σε 1,0201 € ανά λίτρο.

Η μέση τιμή λιανικής της απλής αμόλυβδης βενζίνης 95 οκτανίων για την Παρασκευή 30/08/2019 διαμορφώθηκε στα 1,5960 € ανά λίτρο. Σε σχέση με την τιμή της προηγούμενης εβδομάδας (23/08/2019) σημειώθηκε μείωση κατά 0,004 Ευρώ ανά λίτρο (0,4 λεπτά).

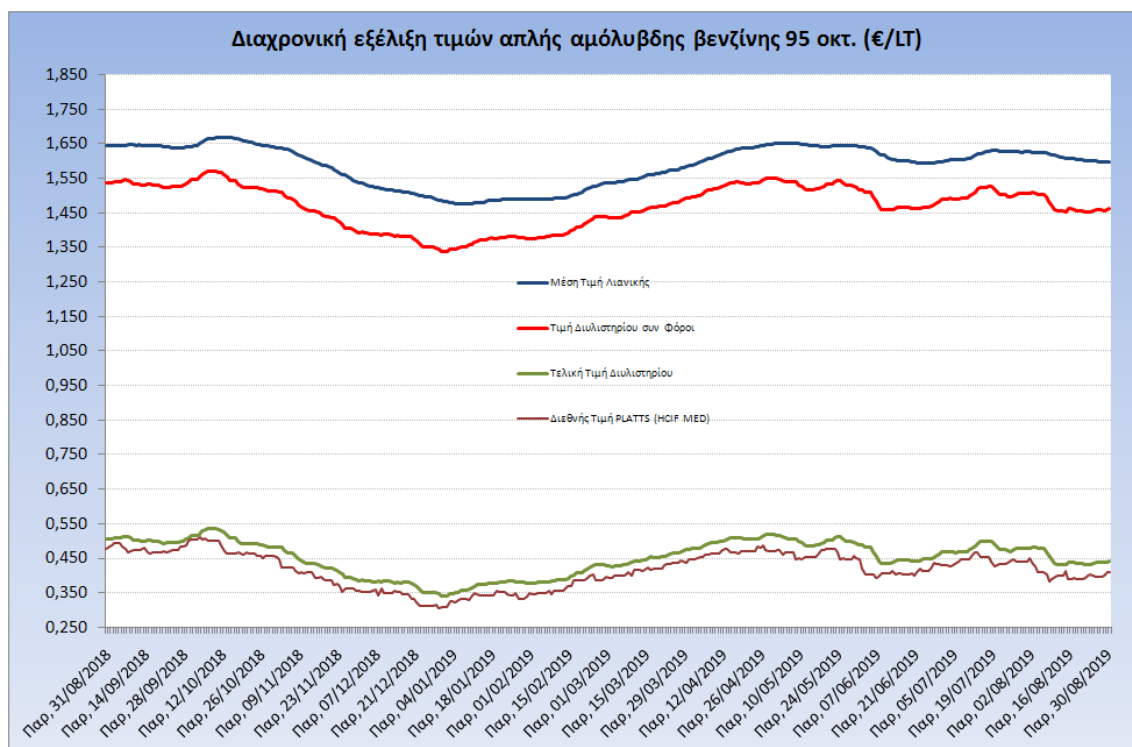
Το εκτιμώμενο περιθώριο των πρατηριούχων και των εταιρειών εμπορίας υπολογίζεται κατά μέσο όρο στα 0,1344 ανά λίτρο (13,44 λεπτά).

Η τελική τιμή λιανικής διαμορφώνεται από την τιμή διυλιστηρίου κατά 27,66 %, από τους φόρους (σταθερούς και μεταβλητούς) κατά 63,92%, και από τα εκτιμώμενα περιθώρια των εταιρειών εμπορίας, των μεταφορέων υγρών καυσίμων και των πρατηρίων κατά 8,42% (βλ. παρακάτω πίνακα).



¹ Σημειώνεται ότι σύμφωνα με το αρ. 29, του Ν. 4546/2018 (ΦΕΚ Α' 101), από 1/1/2019 η βενζίνη που καταναλώνεται εγχώρια για χρήση στις μεταφορές αναμειγνύεται υποχρεωτικά είτε με αυτούσια βιοαιθανολή είτε με βιοαιθέρες που παράγονται από αλκοόλες βιολογικής προέλευσης. Η συμμετοχή της αυτούσιας βιοαιθανόλης και της αλκοόλης βιολογικής προέλευσης που χρησιμοποιείται για την παραγωγή βιοαιθέρων επί του ενεργειακού περιεχομένου του τελικού μείγματος βενζίνης ορίζεται σε ποσοστό 1% για το έτος 2019 και 3,3% για τα έτη από το 2020 και μετά.

Η εξέλιξη των διεθνών τιμών Platts (HCIF/MED), των τιμών διυλιστηρίου και των τιμών λιανικής της απλής αμόλυβδης βενζίνης 95 οκτ., καθώς και των αντίστοιχων ενδεικτικών περιθωρίων εμπορίας για το διάστημα των τελευταίων 12 μηνών παρουσιάζονται στο ακόλουθο διάγραμμα:



2. β. Χονδρική Τιμή Πώλησης

Αναλυτικά, οι μέσες κατώτατες και ανώτατες τιμές χονδρικής, καθώς και η διάμεσος τιμή ανά νομό παρουσιάζονται στον επόμενο πίνακα:

Τιμές Χονδρικής Πώλησης Απλής Αμόλυβδης Βενζίνης ανά Νομό Παρασκευή, 30 ΑΥΓΟΥΣΤΟΥ 2019

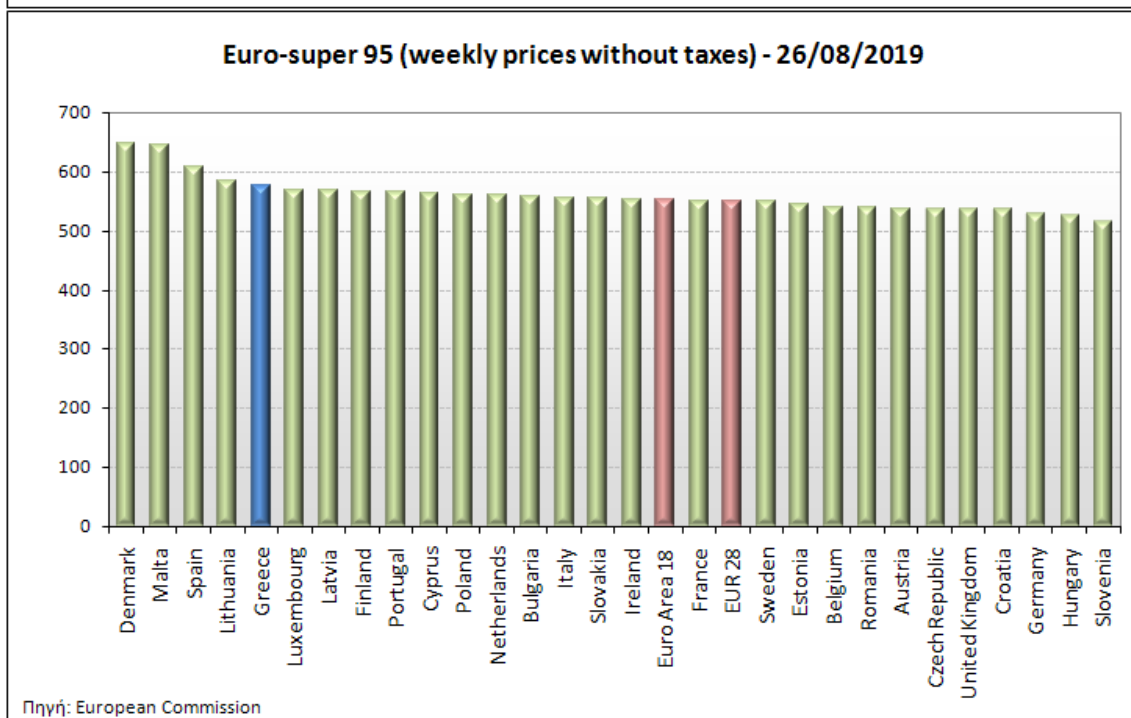
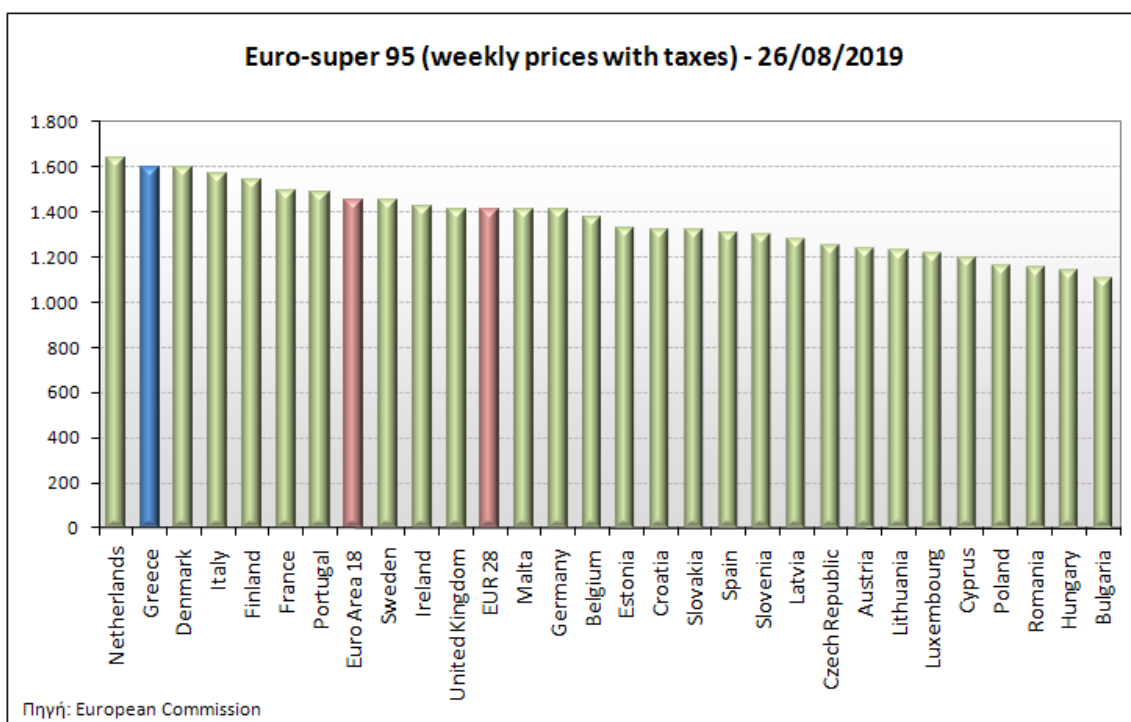
ΝΟΜΟΣ	ΜΕΣΗ ΚΑΤΩΤΑΤΗ ΜΕ ΦΠΑ	ΜΕΣΗ ΑΝΩΤΑΤΗ ΜΕ ΦΠΑ	ΔΙΑΜΕΣΟΣ ΤΙΜΗ
ΝΟΜΟΣ ΑΙΤΩΛΙΑΣ ΚΑΙ ΑΚΑΡΝΑΝΙΑΣ	1,450	1,507	1,478
ΝΟΜΟΣ ΑΡΓΟΛΙΔΟΣ	1,459	1,522	1,491
ΝΟΜΟΣ ΑΡΚΑΔΙΑΣ	1,449	1,499	1,474
ΝΟΜΟΣ ΑΡΤΗΣ	1,448	1,494	1,471
ΝΟΜΟΣ ΑΤΤΙΚΗΣ	1,443	1,560	1,501
ΝΟΜΟΣ ΑΧΑΪΑΣ	1,448	1,497	1,472
ΝΟΜΟΣ ΒΟΙΩΤΙΑΣ	1,448	1,516	1,482
ΝΟΜΟΣ ΓΡΕΒΕΝΩΝ	1,475	1,492	1,484
ΝΟΜΟΣ ΔΡΑΜΑΣ	1,462	1,485	1,474
ΝΟΜΟΣ ΔΩΔΕΚΑΝΗΣΟΥ	1,496	1,609	1,553
ΝΟΜΟΣ ΕΒΡΟΥ	1,461	1,513	1,487
ΝΟΜΟΣ ΕΥΒΟΙΑΣ	1,452	1,527	1,489
ΝΟΜΟΣ ΕΥΡΥΤΑΝΙΑΣ	1,516	1,524	1,520
ΝΟΜΟΣ ΖΑΚΥΝΘΟΥ	1,449	1,512	1,480

ΝΟΜΟΣ	ΜΕΣΗ ΚΑΤΩΤΑΤΗ ΜΕ ΦΠΑ	ΜΕΣΗ ΑΝΩΤΑΤΗ ΜΕ ΦΠΑ	ΔΙΑΜΕΣΟΣ ΤΙΜΗ
ΝΟΜΟΣ ΗΛΕΙΑΣ	1,468	1,515	1,492
ΝΟΜΟΣ ΗΜΑΘΙΑΣ	1,447	1,481	1,464
ΝΟΜΟΣ ΗΡΑΚΛΕΙΟΥ	1,484	1,552	1,518
ΝΟΜΟΣ ΘΕΣΠΡΩΤΙΑΣ	1,459	1,522	1,490
ΝΟΜΟΣ ΘΕΣΣΑΛΟΝΙΚΗΣ	1,472	1,507	1,490
ΝΟΜΟΣ ΙΩΑΝΝΙΝΩΝ	1,445	1,500	1,472
ΝΟΜΟΣ ΚΑΒΑΛΑΣ	1,447	1,501	1,474
ΝΟΜΟΣ ΚΑΡΔΙΤΣΗΣ	1,459	1,510	1,485
ΝΟΜΟΣ ΚΑΣΤΟΡΙΑΣ	1,462	1,503	1,482
ΝΟΜΟΣ ΚΕΡΚΥΡΑΣ	1,465	1,519	1,492
ΝΟΜΟΣ ΚΕΦΑΛΛΗΝΙΑΣ	1,505	1,550	1,528
ΝΟΜΟΣ ΚΙΛΚΙΣ	1,461	1,473	1,467
ΝΟΜΟΣ ΚΟΖΑΝΗΣ	1,452	1,499	1,476
ΝΟΜΟΣ ΚΟΡΙΝΘΙΑΣ	1,454	1,531	1,493
ΝΟΜΟΣ ΚΥΚΛΑΔΩΝ	1,541	1,705	1,623
ΝΟΜΟΣ ΛΑΚΩΝΙΑΣ	1,466	1,517	1,491
ΝΟΜΟΣ ΛΑΡΙΣΗΣ	1,455	1,501	1,478
ΝΟΜΟΣ ΛΑΣΙΘΙΟΥ	1,500	1,535	1,518
ΝΟΜΟΣ ΛΕΣΒΟΥ	1,445	1,534	1,489
ΝΟΜΟΣ ΛΕΥΚΑΔΟΣ	1,468	1,509	1,489
ΝΟΜΟΣ ΜΑΓΝΗΣΙΑΣ	1,449	1,554	1,501
ΝΟΜΟΣ ΜΕΣΣΗΝΙΑΣ	1,462	1,563	1,512
ΝΟΜΟΣ ΞΑΝΘΗΣ	1,455	1,479	1,467
ΝΟΜΟΣ ΠΕΛΛΗΣ	1,458	1,503	1,480
ΝΟΜΟΣ ΠΙΕΡΙΑΣ	1,460	1,521	1,490
ΝΟΜΟΣ ΠΡΕΒΕΖΗΣ	1,465	1,506	1,485
ΝΟΜΟΣ ΡΕΘΥΜΝΗΣ	1,503	1,542	1,522
ΝΟΜΟΣ ΡΟΔΟΠΗΣ	1,454	1,498	1,476
ΝΟΜΟΣ ΣΑΜΟΥ	1,471	1,597	1,534
ΝΟΜΟΣ ΣΕΡΡΩΝ	1,463	1,489	1,476
ΝΟΜΟΣ ΤΡΙΚΑΛΩΝ	1,462	1,504	1,483
ΝΟΜΟΣ ΦΘΙΩΤΙΔΟΣ	1,451	1,512	1,482
ΝΟΜΟΣ ΦΛΩΡΙΝΗΣ	1,467	1,488	1,477
ΝΟΜΟΣ ΦΩΚΙΔΟΣ	1,496	1,516	1,506
ΝΟΜΟΣ ΧΑΛΚΙΔΙΚΗΣ	1,449	1,503	1,476
ΝΟΜΟΣ ΧΑΝΙΩΝ	1,484	1,561	1,523
ΝΟΜΟΣ ΧΙΟΥ	1,438	1,532	1,485
ΣΤΑΘΜΙΣΜΕΝΟΣ Μ.Ο.*	1,457	1,537	1,497

* Μέσοι όροι ελάχιστων και μέγιστων τιμών χονδρικής όπως υποβάλλονται από τις εταιρείες εμπορίας στο Παρατηρητήριο Τιμών βάσει της ΚΥΑ 978/24-10-2011.
Η στάθμιση γίνεται βάσει των όγκων πωλήσεων έτους 2018 ανά τύπο καυσίμου και ανά νομό.

2. γ. Συγκριτικά στοιχεία με Ε.Ε.

Οι λιανικές τιμές αμόλυβδης βενζίνης με φόρους και προ φόρων στις 28 χώρες της Ε.Ε. για τις 26/08/2019 (τελευταία επίσημα στοιχεία) παρουσιάζονται συγκριτικά κατά φθίνουσα σειρά στα παρακάτω διαγράμματα:



Αναλυτικά στοιχεία για τις τιμές καυσίμων και τους φόρους στις 28 χώρες της Ε.Ε. παρουσιάζονται στην ιστοσελίδα της Ευρωπαϊκής Επιτροπής: http://ec.europa.eu/energy/observatory/oil/bulletin_en.htm

*Οι συγκρίσεις των τιμών μεταξύ των διαφόρων χωρών θα πρέπει να γίνονται με ιδιαίτερη προσοχή εξαιτίας των διαφορών στην ποιότητα των προϊόντων, στις πρακτικές μάρκετινγκ, στις δομές της αγοράς και στις καταναλωτικές συνήθειες που επικρατούν σε κάθε χώρα.

3. Πετρέλαιο Κίνησης (Biodiesel)

3. α. Διαμόρφωση τιμής

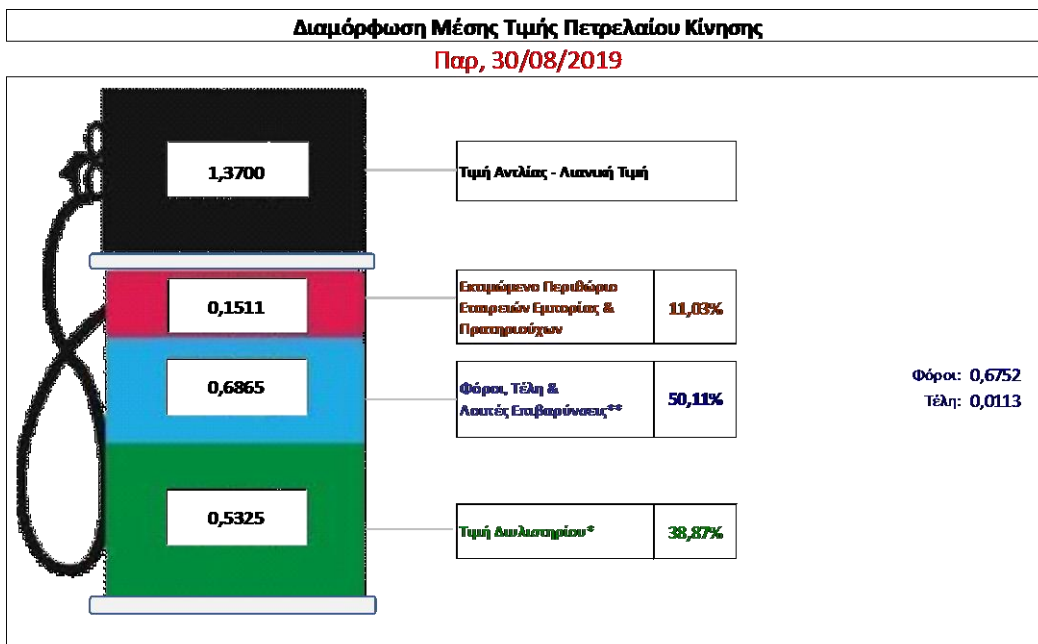
Η τιμή διυλιστηρίου του πετρελαίου κίνησης για την Πέμπτη 29/08/2019 διαμορφώθηκε στα 0,5325€ ανά λίτρο. Σε σχέση με την τιμή διυλιστηρίου της προηγούμενης εβδομάδας (22/08/2019) σημειώθηκε μείωση κατά 0,0014€ ανά λίτρο (0,14 λεπτά).

Οι φόροι, τα τέλη και οι λοιπές επιβαρύνσεις αντιστοιχούν σε 0,6865 € ανά λίτρο.

Η μέση τιμή λιανικής του πετρελαίου κίνησης για την Παρασκευή 30/08/2019 διαμορφώθηκε στα 1,3700€ ανά λίτρο. Σε σχέση με την τιμή της προηγούμενης εβδομάδας (23/08/2019) σημειώθηκε αύξηση κατά 0,001€ ανά λίτρο (0,1 λεπτά).

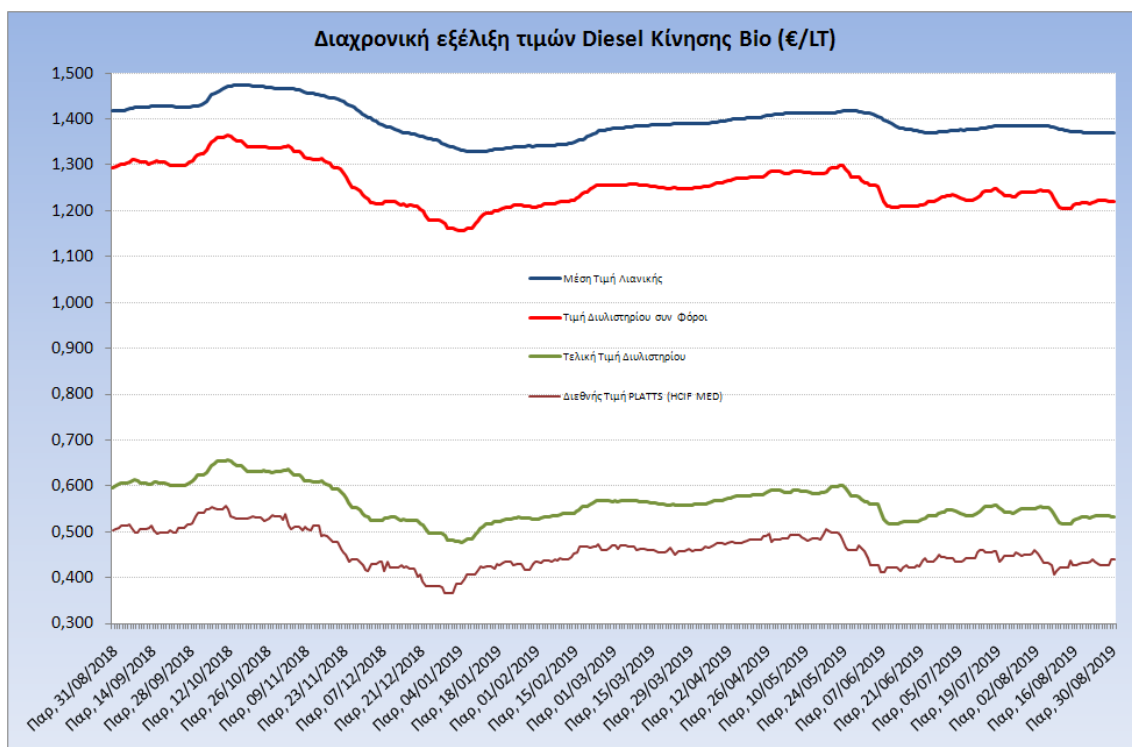
Το εκτιμώμενο περιθώριο των πρατηριούχων και των εταιρειών εμπορίας υπολογίζεται κατά μέσο όρο στα 0,1511€ ανά λίτρο (15,11 λεπτά).

Η τελική τιμή λιανικής διαμορφώνεται από την τιμή διυλιστηρίου κατά 38,87%, από τους φόρους σταθερούς και μεταβλητούς) κατά 50,11%, και από τα εκτιμώμενα περιθώρια των εταιρειών εμπορίας, των μεταφορέων υγρών καυσίμων και των πρατηρίων κατά 11,03% (βλ. παρακάτω πίνακα).



* Τιμή διυλιστηρίου	0,5325
-Τιμή διυλιστηρίου προηγούμενης ημέρας (Μέση Σταθμική Τιμή εκ των δύο εταιρειών διύλισης)	
-Στην τιμή διυλιστηρίου περιλαμβάνονται οι ειδικές υπηρεσίες (φορτωτικά)	
** Τέλη	0,0113
-Ανταποδοτικό τέλος ΡΑΕ: 0,20 € ανά χίλια λίτρα. (Απόφαση 147/2015 - ΦΕΚ 888/Β/19-05-2015)	0,0002
-Ειφορά «Εθνικού Λογαριασμού Πετρέλαιου εθνών»: 1,2% επί της τιμής διυλιστηρίου. (Ν. 3335/2005 - ΦΕΚ 95/Α/20-4-2005)	0,0064
-Ειδικό τέλος Δικαιωμάτων Εκτέλεσης Τελωνειακών Εργασιών (ΔΕΤΕ): 0,5% της αξίας του αβρίουματος της τιμής εκ διυλιστηρίου και του ΕΦΚ. (Ν. 2093/92 - ΦΕΚ 181/Α/25-11-92)	0,0047
** Φόροι	0,6752
-Ειδικός Φόρος Κατανάλωσης (ΕΦΚ): για το πετρέλαιο κίνησης - 410 € ανά κυβικό μέτρο ή 0,41 € ανά λίτρο. (Ν. 4389/2016 - ΦΕΚ Α' 94)	0,4100
-Φόρος Προσθέμενης Αξίας (ΦΠΑ): 24% επί του συνόλου της τιμής διυλιστηρίου των μικτών ονομαστικών περιθωρίων κέρδους και των παραπάνω φορολογικών επιβαρύνσεων. (Ν. 2859/2000 όπως τροποποιήθηκε και ισχύει με το Ν. 4389/2016 (ΦΕΚ Α' 94)	0,2652

Η εξέλιξη των διεθνών τιμών Platts (HCIF/MED), των τιμών διυλιστηρίου και των τιμών λιανικής για το πετρέλαιο κίνησης, καθώς και των αντίστοιχων ενδεικτικών περιθωρίων εμπορίας για το διάστημα των τελευταίων 12 μηνών παρουσιάζονται στο ακόλουθο διάγραμμα:



3. β. Χονδρική Τιμή Πώλησης

Αναλυτικά, οι μέσες κατώτατες και ανώτατες τιμές χονδρικής, καθώς και η διάμεσος τιμή ανά νομό παρουσιάζονται στον επόμενο πίνακα:

**Τιμές Χονδρικής Πώλησης Πετρελαίου Κίνησης ανά Νομό
Παρασκευή, 30 ΑΥΓΟΥΣΤΟΥ 2019**

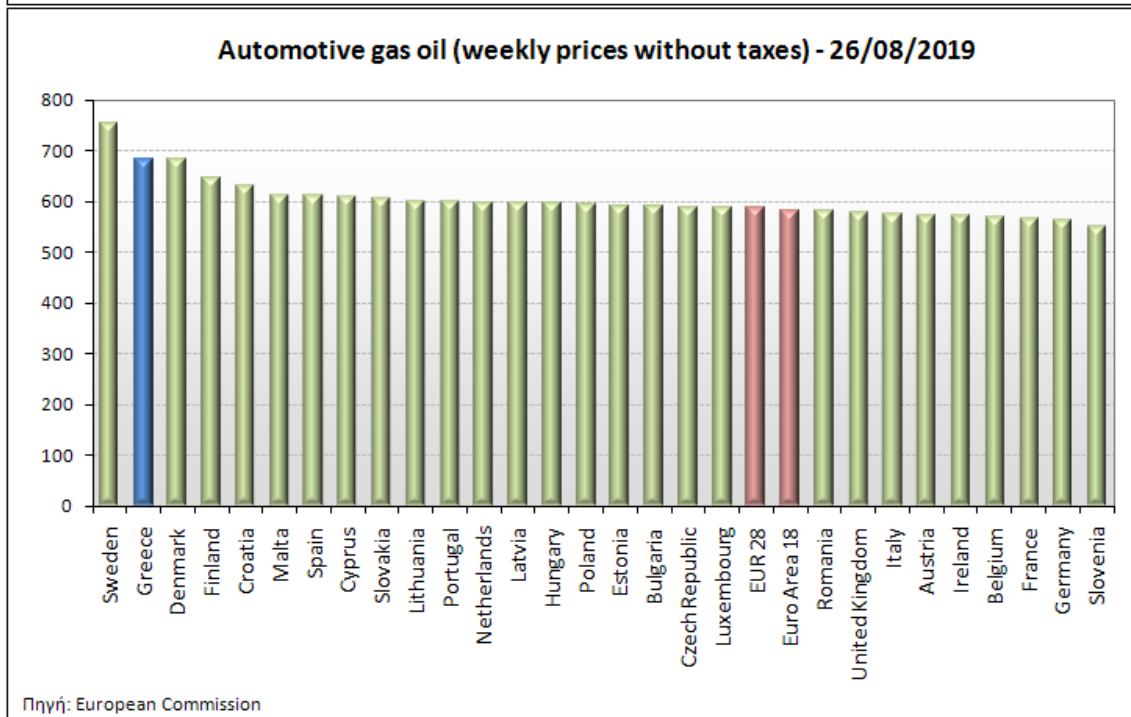
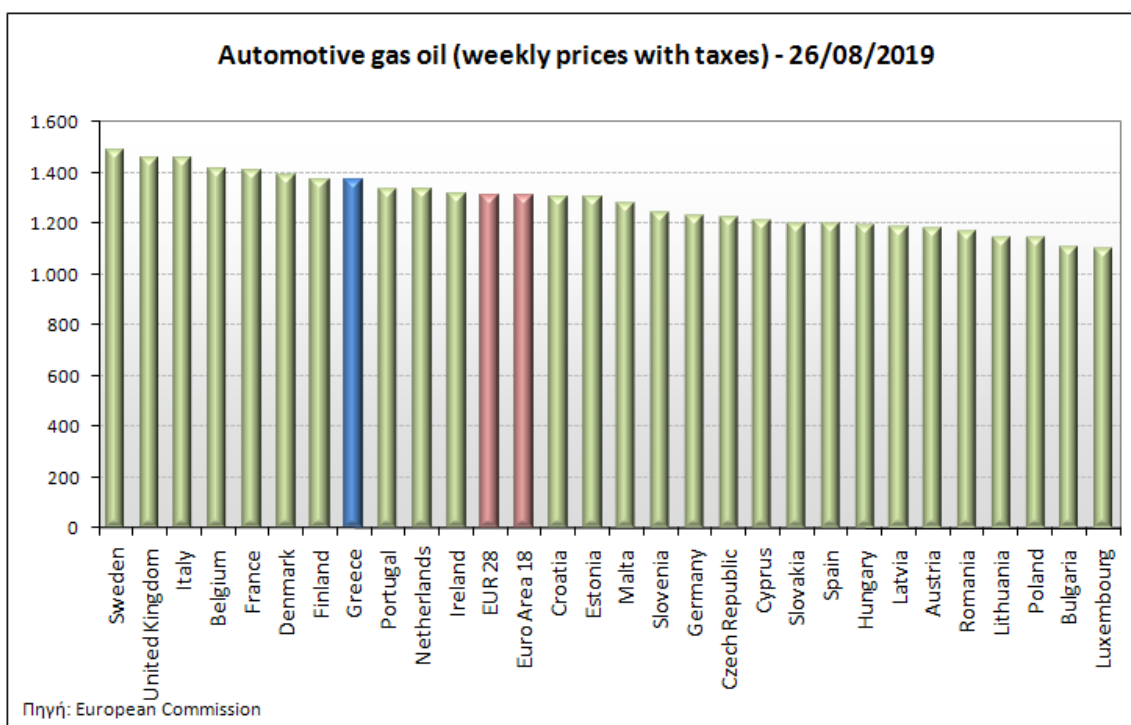
ΝΟΜΟΣ	ΜΕΣΗ ΚΑΤΩΤΑΤΗ ΜΕ ΦΠΑ	ΜΕΣΗ ΑΝΩΤΑΤΗ ΜΕ ΦΠΑ	ΔΙΑΜΕΣΟΣ ΤΙΜΗ
ΝΟΜΟΣ ΑΙΤΩΛΙΑΣ ΚΑΙ ΑΚΑΡΝΑΝΙΑΣ	1,204	1,262	1,233
ΝΟΜΟΣ ΑΡΓΟΛΙΔΟΣ	1,215	1,295	1,255
ΝΟΜΟΣ ΑΡΚΑΔΙΑΣ	1,206	1,266	1,236
ΝΟΜΟΣ ΑΡΤΗΣ	1,196	1,252	1,224
ΝΟΜΟΣ ΑΤΤΙΚΗΣ	1,197	1,330	1,263
ΝΟΜΟΣ ΑΧΑΪΑΣ	1,200	1,254	1,227
ΝΟΜΟΣ ΒΟΙΩΤΙΑΣ	1,200	1,289	1,244
ΝΟΜΟΣ ΓΡΕΒΕΝΩΝ	1,230	1,251	1,240
ΝΟΜΟΣ ΔΡΑΜΑΣ	1,218	1,248	1,233
ΝΟΜΟΣ ΔΩΔΕΚΑΝΗΣΟΥ	1,254	1,373	1,314
ΝΟΜΟΣ ΕΒΡΟΥ	1,214	1,277	1,246
ΝΟΜΟΣ ΕΥΒΟΙΑΣ	1,204	1,280	1,242
ΝΟΜΟΣ ΕΥΡΥΤΑΝΙΑΣ	1,272	1,287	1,279
ΝΟΜΟΣ ΖΑΚΥΝΘΟΥ	1,200	1,282	1,241

ΝΟΜΟΣ	ΜΕΣΗ ΚΑΤΩΤΑΤΗ ΜΕ ΦΠΑ	ΜΕΣΗ ΑΝΩΤΑΤΗ ΜΕ ΦΠΑ	ΔΙΑΜΕΣΟΣ ΤΙΜΗ
ΝΟΜΟΣ ΗΛΕΙΑΣ	1,221	1,286	1,253
ΝΟΜΟΣ ΗΜΑΘΙΑΣ	1,200	1,242	1,221
ΝΟΜΟΣ ΗΡΑΚΛΕΙΟΥ	1,231	1,310	1,270
ΝΟΜΟΣ ΘΕΣΠΡΩΤΙΑΣ	1,207	1,274	1,241
ΝΟΜΟΣ ΘΕΣΣΑΛΟΝΙΚΗΣ	1,220	1,283	1,251
ΝΟΜΟΣ ΙΩΑΝΝΙΝΩΝ	1,201	1,289	1,245
ΝΟΜΟΣ ΚΑΒΑΛΑΣ	1,219	1,274	1,246
ΝΟΜΟΣ ΚΑΡΔΙΤΣΗΣ	1,213	1,271	1,242
ΝΟΜΟΣ ΚΑΣΤΟΡΙΑΣ	1,216	1,272	1,244
ΝΟΜΟΣ ΚΕΡΚΥΡΑΣ	1,218	1,276	1,247
ΝΟΜΟΣ ΚΕΦΑΛΛΗΝΙΑΣ	1,254	1,313	1,283
ΝΟΜΟΣ ΚΙΛΚΙΣ	1,218	1,232	1,225
ΝΟΜΟΣ ΚΟΖΑΝΗΣ	1,207	1,255	1,231
ΝΟΜΟΣ ΚΟΡΙΝΘΙΑΣ	1,207	1,296	1,251
ΝΟΜΟΣ ΚΥΚΛΑΔΩΝ	1,296	1,446	1,371
ΝΟΜΟΣ ΛΑΚΩΝΙΑΣ	1,219	1,279	1,249
ΝΟΜΟΣ ΛΑΡΙΣΗΣ	1,203	1,264	1,234
ΝΟΜΟΣ ΛΑΣΙΘΙΟΥ	1,248	1,288	1,268
ΝΟΜΟΣ ΛΕΣΒΟΥ	1,212	1,316	1,264
ΝΟΜΟΣ ΛΕΥΚΑΔΟΣ	1,230	1,270	1,250
ΝΟΜΟΣ ΜΑΓΝΗΣΙΑΣ	1,200	1,304	1,252
ΝΟΜΟΣ ΜΕΣΣΗΝΙΑΣ	1,211	1,324	1,268
ΝΟΜΟΣ ΞΑΝΘΗΣ	1,208	1,239	1,223
ΝΟΜΟΣ ΠΕΛΛΗΣ	1,211	1,261	1,236
ΝΟΜΟΣ ΠΙΕΡΙΑΣ	1,215	1,266	1,240
ΝΟΜΟΣ ΠΡΕΒΕΖΗΣ	1,213	1,257	1,235
ΝΟΜΟΣ ΡΕΘΥΜΝΗΣ	1,257	1,294	1,275
ΝΟΜΟΣ ΡΟΔΟΠΗΣ	1,205	1,265	1,235
ΝΟΜΟΣ ΣΑΜΟΥ	1,236	1,347	1,291
ΝΟΜΟΣ ΣΕΡΡΩΝ	1,221	1,246	1,233
ΝΟΜΟΣ ΤΡΙΚΑΛΩΝ	1,213	1,264	1,238
ΝΟΜΟΣ ΦΘΙΩΤΙΔΟΣ	1,208	1,270	1,239
ΝΟΜΟΣ ΦΛΩΡΙΝΗΣ	1,221	1,257	1,239
ΝΟΜΟΣ ΦΩΚΙΔΟΣ	1,247	1,281	1,264
ΝΟΜΟΣ ΧΑΛΚΙΔΙΚΗΣ	1,209	1,266	1,238
ΝΟΜΟΣ ΧΑΝΙΩΝ	1,240	1,306	1,273
ΝΟΜΟΣ ΧΙΟΥ	1,201	1,279	1,240
ΣΤΑΘΜΙΣΜΕΝΟΣ Μ.Ο.*	1,212	1,293	1,252

* Μέσοι όροι ελάχιστων και μέγιστων τιμών χονδρικής όπως υποβάλλονται από τις εταιρείες εμπορίας στο Παρατηρητήριο Τιμών βάσει της ΚΥΑ 978/24-10-2011.
Η στάθμιση γίνεται βάσει των όγκων πωλήσεων έτους 2018 ανά τύπο καυσίμου και ανά νομό.

3. γ. Συγκριτικά στοιχεία με Ε.Ε.

Οι λιανικές τιμές πετρελαίου κίνησης με φόρους και προ φόρων στις 28 χώρες της Ε.Ε. για τις 26/08/2019 (τελευταία επίσημα στοιχεία) παρουσιάζονται συγκριτικά κατά φθίνουσα σειρά στα παρακάτω διαγράμματα:



Αναλυτικά στοιχεία για τις τιμές καυσίμων και τους φόρους στις 28 χώρες της Ε.Ε. παρουσιάζονται στην ιστοσελίδα της Ευρωπαϊκής Επιτροπής: http://ec.europa.eu/energy/observatory/oil/bulletin_en.htm

*Οι συγκρίσεις των τιμών μεταξύ των διαφόρων χωρών θα πρέπει να γίνονται με ιδιαίτερη προσοχή εξαιτίας των διαφορών στην ποιότητα των προϊόντων, στις πρακτικές μάρκετινγκ, στις δομές της αγοράς και στις καταναλωτικές συνήθειες που επικρατούν σε κάθε χώρα.