



ΕΛΛΗΝΙΚΗ ΔΗΜΟΚΡΑΤΙΑ
ΥΠΟΥΡΓΕΙΟ
ΑΝΑΠΤΥΞΗΣ ΚΑΙ ΕΠΕΝΔΥΣΕΩΝ

Αθήνα, 02-11-2021

**Διυηρεσιακή Μονάδα Ελέγχου Αγοράς
Διεύθυνση Διαχείρισης Δεδομένων Στατιστικής
Επεξεργασίας & Εποπτείας Ηλεκτρονικού
Εμπορίου
Τμήμα Διαχείρισης Πληροφοριών & Εποπτείας
Ηλεκτρονικού Εμπορίου**

Αριθ. Πρωτ. : 117998 - 02-11-2021

Ταχ. Δ/νση : Πλ. Κάνιγγος, Αθήνα
Ταχ. Κώδικας : 106 77
Πληροφορίες : Νικολοπούλου Μαρία
Τηλέφωνο : 213 1514 284
Fax : 210 3815 317
Email : fuelprices@gge.gr
Ιστοσελίδα : www.mindev.gov.gr

ΠΡΟΣ : ΑΝΑΡΤΗΤΕΟ ΣΤΟ FUELPRICES

ΕΒΔΟΜΑΔΙΑΙΟ ΔΕΛΤΙΟ ΕΠΙΣΚΟΠΗΣΗΣ ΤΙΜΩΝ ΚΑΥΣΙΜΩΝ

Παρασκευή, 29 ΟΚΤΩΒΡΙΟΥ 2021

1. Τιμές Παρατηρητηρίου Υγρών Καυσίμων

Οι λιανικές τιμές των υγρών καυσίμων (αμόλυβδη 95 οκτ., σούπερ αμόλυβδη 100 οκτ., σούπερ LRP, πετρέλαιο κίνησης, πετρέλαιο θέρμανσης και υγραέριο κίνησης) αναρτώνται αναλυτικά στην ιστοσελίδα του Παρατηρητηρίου Τιμών Υγρών Καυσίμων του Υπουργείου Ανάπτυξης και Επενδύσεων www.fuelprices.gr, όπου παρουσιάζονται καθημερινά οι μέσες τιμές σε όλους τους Νομούς της χώρας.

Μέσες τιμές λιανικής πώλησης καυσίμων για όλη την Ελλάδα, για την

Παρασκευή, 29 Οκτωβρίου 2021

(τιμές σε €/λτ, συμπ. ΦΠΑ)

Προϊόν	Αρ. Παρατηριών	Μέση Τιμή
Αμόλυβδη 95 οκτ.	4.264	1,771
Αμόλυβδη 100 οκτ.	2.453	1,920
Super	11	1,837
Diesel Κίνησης	4.563	1,514
Υγραέριο κίνησης (Autogas)	1.055	0,997
Diesel Θέρμανσης Κατ'οίκον	1.374	1,168

* Η μέση τιμή πανελλαδικά υπολογίζεται από τον σταθμισμένο μέσο όρο με βάση τους όγκους πωλήσεων έτους 2019 ανά τύπο καυσίμου ανά νομό.

** Δεν καταγράφεται κατανάλωση στο πετρέλαιο θέρμανσης για τη χρονική περίοδο 30/4 έως 15/10 κάθε έτους. .

Μέσες τιμές λιανικής πώλησης καυσίμων ανά νομό

Παρασκευή, 29 Οκτωβρίου 2021

(τιμές σε €/λτ, συμπ. ΦΠΑ)

NOMOS	Αμόλυβδη 95 οκτ.	Αμόλυβδη 100 οκτ.	Super	Diesel Κίνησης	Υγραέριο κίνησης (Autogas)	Diesel Θέρμανσης Κατ'οίκον
-------	---------------------	----------------------	-------	-------------------	----------------------------------	----------------------------------

ΝΟΜΟΣ ΑΤΤΙΚΗΣ	1,742	1,911	1,838	1,490	0,946	1,142
ΝΟΜΟΣ ΑΙΤΩΛΙΑΣ ΚΑΙ ΑΚΑΡΝΑΝΙΑΣ	1,802	1,961	1,968	1,540	1,060	1,192
ΝΟΜΟΣ ΑΡΓΟΛΙΔΟΣ	1,763	1,919	1,768	1,507	1,032	1,164
ΝΟΜΟΣ ΑΡΚΑΔΙΑΣ	1,786	1,941	-	1,531	1,028	1,176
ΝΟΜΟΣ ΑΡΤΗΣ	1,766	1,915	-	1,509	1,026	1,166
ΝΟΜΟΣ ΑΧΑΪΑΣ	1,768	1,930	1,812	1,518	1,025	1,161
ΝΟΜΟΣ ΒΟΙΩΤΙΑΣ	1,767	1,927	-	1,511	1,022	1,165
ΝΟΜΟΣ ΓΡΕΒΕΝΩΝ	1,803	1,947	-	1,545	1,017	1,189
ΝΟΜΟΣ ΔΡΑΜΑΣ	1,750	1,935	-	1,483	1,025	1,141
ΝΟΜΟΣ ΔΩΔΕΚΑΝΗΣΟΥ	1,921	2,014	-	1,634	1,126	1,248
ΝΟΜΟΣ ΕΒΡΟΥ	1,782	1,906	-	1,516	1,040	1,166
ΝΟΜΟΣ ΕΥΒΟΙΑΣ	1,784	1,918	-	1,520	1,013	1,166
ΝΟΜΟΣ ΕΥΡΥΤΑΝΙΑΣ	1,857	2,022	-	1,599	1,077	1,217
ΝΟΜΟΣ ΖΑΚΥΝΘΟΥ	1,804	1,917	-	1,526	1,112	1,204
ΝΟΜΟΣ ΗΛΕΙΑΣ	1,773	1,916	-	1,507	0,994	1,172
ΝΟΜΟΣ ΗΜΑΘΙΑΣ	1,738	1,900	-	1,485	0,963	1,155
ΝΟΜΟΣ ΗΡΑΚΛΕΙΟΥ	1,823	1,924	-	1,553	1,086	1,226
ΝΟΜΟΣ ΘΕΣΠΡΩΤΙΑΣ	1,790	1,972	-	1,543	1,036	1,245
ΝΟΜΟΣ ΘΕΣΣΑΛΟΝΙΚΗΣ	1,736	1,895	-	1,486	0,987	1,150
ΝΟΜΟΣ ΙΩΑΝΝΙΝΩΝ	1,762	1,949	-	1,511	1,005	1,159
ΝΟΜΟΣ ΚΑΒΑΛΑΣ	1,779	1,923	1,919	1,521	1,021	1,167
ΝΟΜΟΣ ΚΑΡΔΙΤΣΗΣ	1,769	1,936	-	1,507	0,998	1,165
ΝΟΜΟΣ ΚΑΣΤΟΡΙΑΣ	1,794	1,913	-	1,531	1,013	1,173
ΝΟΜΟΣ ΚΕΡΚΥΡΑΣ	1,812	1,955	-	1,556	1,122	1,212
ΝΟΜΟΣ ΚΕΦΑΛΛΗΝΙΑΣ	1,826	1,968	-	1,559	1,130	1,209
ΝΟΜΟΣ ΚΙΛΚΙΣ	1,750	1,909	-	1,504	1,019	1,159
ΝΟΜΟΣ ΚΟΖΑΝΗΣ	1,766	1,893	-	1,518	1,020	1,162
ΝΟΜΟΣ ΚΟΡΙΝΘΙΑΣ	1,767	1,915	-	1,512	1,012	1,147
ΝΟΜΟΣ ΚΥΚΛΑΔΩΝ	2,002	2,110	-	1,700	1,122	1,291
ΝΟΜΟΣ ΛΑΚΩΝΙΑΣ	1,792	1,949	-	1,527	1,049	1,188
ΝΟΜΟΣ ΛΑΡΙΣΗΣ	1,766	1,922	-	1,509	1,000	1,173
ΝΟΜΟΣ ΛΑΣΙΘΙΟΥ	1,823	1,946	-	1,559	1,088	1,220
ΝΟΜΟΣ ΛΕΣΒΟΥ	1,837	1,990	-	1,570	1,076	1,268
ΝΟΜΟΣ ΛΕΥΚΑΔΟΣ	1,809	1,927	-	1,538	1,034	1,178
ΝΟΜΟΣ ΜΑΓΝΗΣΙΑΣ	1,789	1,945	-	1,529	0,992	1,217
ΝΟΜΟΣ ΜΕΣΣΗΝΙΑΣ	1,779	1,923	-	1,511	1,043	1,180
ΝΟΜΟΣ ΞΑΝΘΗΣ	1,778	1,950	-	1,511	1,067	1,172
ΝΟΜΟΣ ΠΕΛΛΗΣ	1,752	1,888	-	1,496	0,991	1,147
ΝΟΜΟΣ ΠΙΕΡΙΑΣ	1,756	1,921	-	1,498	1,015	1,142
ΝΟΜΟΣ ΠΡΕΒΕΖΗΣ	1,755	1,899	1,879	1,497	0,990	1,156
ΝΟΜΟΣ ΡΕΘΥΜΝΗΣ	1,836	1,944	-	1,565	1,083	1,234
ΝΟΜΟΣ ΡΟΔΟΠΗΣ	1,776	1,925	-	1,506	1,030	1,164
ΝΟΜΟΣ ΣΑΜΟΥ	1,839	1,961	-	1,538	1,087	1,236
ΝΟΜΟΣ ΣΕΡΡΩΝ	1,756	1,884	1,890	1,491	1,015	1,141
ΝΟΜΟΣ ΤΡΙΚΑΛΩΝ	1,759	1,896	-	1,505	0,996	1,146
ΝΟΜΟΣ ΦΘΙΩΤΙΔΟΣ	1,792	1,957	1,857	1,538	1,045	1,184
ΝΟΜΟΣ ΦΛΩΡΙΝΗΣ	1,745	1,866	-	1,506	1,016	1,170
ΝΟΜΟΣ ΦΩΚΙΔΟΣ	1,809	1,950	-	1,563	1,074	1,210
ΝΟΜΟΣ ΧΑΛΚΙΔΙΚΗΣ	1,774	1,928	-	1,518	1,002	1,168
ΝΟΜΟΣ ΧΑΝΙΩΝ	1,807	1,943	-	1,550	1,096	1,183
ΝΟΜΟΣ ΧΙΟΥ	1,781	1,945	-	1,493	1,159	1,180
ΠΑΝΕΛΛΗΝΙΟΣ ΣΤΑΘΜΙΣΜΕΝΟΣ Μ.Ο.	1,771	1,920	1,837	1,514	0,997	1,168

2. Απλή Αμόλυβδη Βενζίνη 95 οκτανίων¹

2. α. Διαμόρφωση τιμής

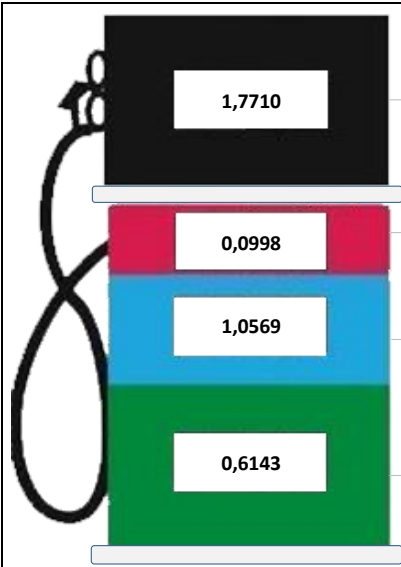
Η τιμή διυλιστηρίου της απλής αμόλυβδης βενζίνης 95 οκτανίων για την Πέμπτη 28/10/2021 διαμορφώθηκε στα 0,6143€ ανά λίτρο. Σε σχέση με την τιμή διυλιστηρίου της προηγούμενης εβδομάδας 21/10/2021 σημειώθηκε αύξηση κατά 0,0112 ευρώ ανά λίτρο (1,12 λεπτά).

Οι φόροι, τα τέλη και οι λοιπές επιβαρύνσεις αντιστοιχούν σε 1,0569 € ανά λίτρο.

Η μέση τιμή λιανικής της απλής αμόλυβδης βενζίνης 95 οκτανίων για την Παρασκευή 29/10/2021 διαμορφώθηκε στα 1,7710€ ανά λίτρο. Σε σχέση με την τιμή της προηγούμενης εβδομάδας 22/10/2021 σημειώθηκε αύξηση κατά 0,01 ευρώ ανά λίτρο (1 λεπτό).

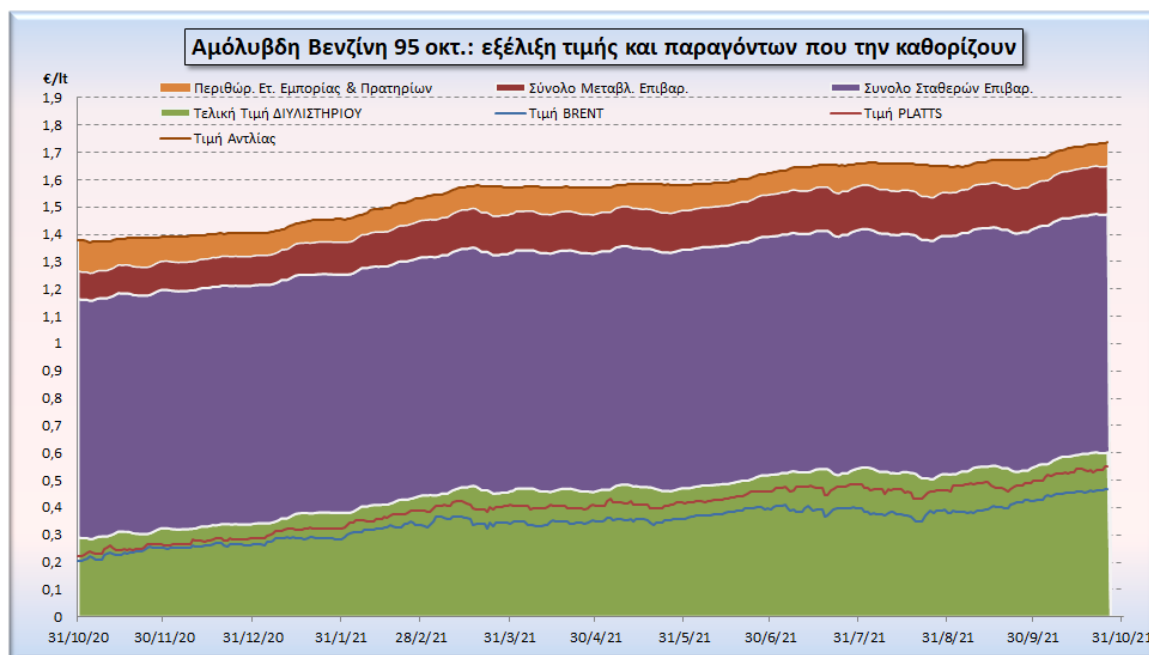
Το εκτιμώμενο περιθώριο των πρατηριούχων και των εταιρειών εμπορίας υπολογίζεται κατά μέσο όρο στα 0,0998 ανά λίτρο (9,98 λεπτά).

Η τελική τιμή λιανικής διαμορφώνεται από την τιμή διυλιστηρίου κατά 34,69%, από τους φόρους (σταθερούς και μεταβλητούς) κατά 59,68%, και από τα εκτιμώμενα περιθώρια των εταιρειών εμπορίας, των μεταφορέων υγρών καυσίμων και των πρατηρίων κατά 5,64% (βλ. παρακάτω πίνακα).

Διαμόρφωση Μέσης Τιμής Απλής Αμόλυβδης Βενζίνης		
Παρ, 29/10/2021		
	Τιμή Αντλίας - Λιανική Τιμή	
	Εκτιμώμενο Περιθώριο Εταιρειών Εμπορίας & Πρατηριούχων	5,64%
	Φόροι, Τέλη & Λοιπές Επιβαρύνσεις**	59,68%
	Τιμή Διυλιστηρίου*	34,69%
		Φόροι: 1,0428 Τέλη: 0,0141
* Τιμή διυλιστηρίου		0,6143
-Τιμή διυλιστηρίου προηγούμενης ημέρας (Μέση Σταθμική Τιμή εκ των δύο εταιρειών διύλισης)		
-Την τιμή διυλιστηρίου περιλαμβάνονται οι ειδικές υπηρεσίες (φορτωτικά)		
** Τέλη		0,0141
-Ανταποδοτικό τέλος ΡΑΕ: 0,20 € ανά χίλια λίτρα. (Απόφαση 147/2015 - ΦΕΚ 888/Β/19-05-2015)		0,0002
-Εισφορά «Ειδικού Λογαριασμού Πετρελαιοειδών»: 1,2% επί της τιμής διυλιστηρίου. (Ν. 3335/2005 - ΦΕΚ 95/Α/20-4-2005)		0,0074
-Ειδικό τέλος Δικαιωμάτων Εκτέλεσης Τελωνειακών Εργασιών (ΔΕΤΕ): 0,5% της αξίας του αθροίσματος της τιμής εκ διυλιστηρίου και του ΕΦΚ. (Ν. 2093/92 - ΦΕΚ 181/Α/25-11-92)		0,0066
** Φόροι		1,0428
-Ειδικός Φόρος Κατανάλωσης (ΕΦΚ): για την απλή αμόλυβδη βενζίνη - 700 € ανά κυβικό μέτρο ή 0.7 € ανά λίτρο. (Ν. 4389/2016 - ΦΕΚ Α' 94)		0,7000
		0,3428

¹ Σημειώνεται ότι σύμφωνα με το αρ. 29, του Ν. 4546/2018 (ΦΕΚ Α' 101), από 1/1/2019 η βενζίνη που καταναλώνεται εγχώρια για χρήση στις μεταφορές αναμειγνύεται υποχρεωτικά είτε με αυτούσια βιοαιθανολή είτε με βιοαιθέρους που παράγονται από αλκοόλες βιολογικής προέλευσης. Η συμμετοχή της αυτούσιας βιοαιθανόλης και της αλκοόλης βιολογικής προέλευσης που χρησιμοποιείται για την παραγωγή βιοαιθέρων επί του ενεργειακού περιεχομένου του τελικού μείγματος βενζίνης ορίζεται σε ποσοστό 1% για το έτος 2019 και 3,3% για τα έτη από το 2020 και μετά.

Η εξέλιξη των διεθνών τιμών Brent, Platts (HCIF/MED), των τιμών διυλιστηρίου και των τιμών λιανικής της απλής αμόλυβδης βενζίνης 95 οκτ., καθώς και των αντίστοιχων ενδεικτικών περιθωρίων εμπορίας για το διάστημα των τελευταίων 12 μηνών παρουσιάζονται στο ακόλουθο διάγραμμα:



2. β. Χονδρική Τιμή Πώλησης

Αναλυτικά, οι μέσες κατώτατες και ανώτατες τιμές χονδρικής, καθώς και η διάμεσος τιμή ανά νομό παρουσιάζονται στον επόμενο πίνακα:

Τιμές Χονδρικής Πώλησης Απλής Αμόλυβδης Βενζίνης ανά Νομό Παρασκευή, 29 ΟΚΤΩΒΡΙΟΥ 2021

ΝΟΜΟΣ	ΜΕΣΗ ΚΑΤΩΤΑΤΗ ΜΕ ΦΠΑ	ΜΕΣΗ ΑΝΩΤΑΤΗ ΜΕ ΦΠΑ	ΔΙΑΜΕΣΟΣ ΤΙΜΗ
ΝΟΜΟΣ ΑΙΤΩΛΙΑΣ ΚΑΙ ΑΚΑΡΝΑΝΙΑΣ	1,651	1,707	1,679
ΝΟΜΟΣ ΑΡΓΟΛΙΔΟΣ	1,666	1,723	1,694
ΝΟΜΟΣ ΑΡΚΑΔΙΑΣ	1,654	1,705	1,680
ΝΟΜΟΣ ΑΡΤΗΣ	1,653	1,705	1,679
ΝΟΜΟΣ ΑΤΤΙΚΗΣ	1,668	1,791	1,730
ΝΟΜΟΣ ΑΧΑΪΑΣ	1,649	1,727	1,688
ΝΟΜΟΣ ΒΟΙΩΤΙΑΣ	1,658	1,729	1,693
ΝΟΜΟΣ ΓΡΕΒΕΝΩΝ	1,676	1,695	1,685
ΝΟΜΟΣ ΔΡΑΜΑΣ	1,662	1,687	1,674
ΝΟΜΟΣ ΔΩΔΕΚΑΝΗΣΟΥ	1,696	1,813	1,754
ΝΟΜΟΣ ΕΒΡΟΥ	1,659	1,715	1,687
ΝΟΜΟΣ ΕΥΒΟΙΑΣ	1,647	1,725	1,686
ΝΟΜΟΣ ΕΥΡΥΤΑΝΙΑΣ	1,706	1,713	1,709
ΝΟΜΟΣ ΖΑΚΥΝΘΟΥ	1,649	1,692	1,670
ΝΟΜΟΣ ΗΛΕΙΑΣ	1,663	1,739	1,701
ΝΟΜΟΣ ΗΜΑΘΙΑΣ	1,649	1,682	1,665
ΝΟΜΟΣ ΗΡΑΚΛΕΙΟΥ	1,676	1,757	1,717
ΝΟΜΟΣ ΘΕΣΠΡΩΤΙΑΣ	1,664	1,698	1,681
ΝΟΜΟΣ ΘΕΣΣΑΛΟΝΙΚΗΣ	1,668	1,714	1,691

ΝΟΜΟΣ	ΜΕΣΗ ΚΑΤΩΤΑΤΗ ΜΕ ΦΠΑ	ΜΕΣΗ ΑΝΩΤΑΤΗ ΜΕ ΦΠΑ	ΔΙΑΜΕΣΟΣ ΤΙΜΗ
ΝΟΜΟΣ ΙΩΑΝΝΙΝΩΝ	1,649	1,695	1,672
ΝΟΜΟΣ ΚΑΒΑΛΑΣ	1,656	1,705	1,681
ΝΟΜΟΣ ΚΑΡΔΙΤΣΗΣ	1,666	1,705	1,686
ΝΟΜΟΣ ΚΑΣΤΟΡΙΑΣ	1,651	1,723	1,687
ΝΟΜΟΣ ΚΕΡΚΥΡΑΣ	1,677	1,734	1,706
ΝΟΜΟΣ ΚΕΦΑΛΛΗΝΙΑΣ	1,684	1,731	1,707
ΝΟΜΟΣ ΚΙΛΚΙΣ	1,656	1,682	1,669
ΝΟΜΟΣ ΚΟΖΑΝΗΣ	1,659	1,694	1,676
ΝΟΜΟΣ ΚΟΡΙΝΘΙΑΣ	1,688	1,716	1,702
ΝΟΜΟΣ ΚΥΚΛΑΔΩΝ	1,743	1,869	1,806
ΝΟΜΟΣ ΛΑΚΩΝΙΑΣ	1,672	1,740	1,706
ΝΟΜΟΣ ΛΑΡΙΣΗΣ	1,659	1,708	1,684
ΝΟΜΟΣ ΛΑΣΙΘΙΟΥ	1,695	1,731	1,713
ΝΟΜΟΣ ΛΕΣΒΟΥ	1,626	1,729	1,678
ΝΟΜΟΣ ΛΕΥΚΑΔΟΣ	1,659	1,696	1,678
ΝΟΜΟΣ ΜΑΓΝΗΣΙΑΣ	1,653	1,760	1,707
ΝΟΜΟΣ ΜΕΣΣΗΝΙΑΣ	1,647	1,739	1,693
ΝΟΜΟΣ ΞΑΝΘΗΣ	1,662	1,689	1,675
ΝΟΜΟΣ ΠΕΛΛΗΣ	1,656	1,700	1,678
ΝΟΜΟΣ ΠΙΕΡΙΑΣ	1,655	1,707	1,681
ΝΟΜΟΣ ΠΡΕΒΕΖΗΣ	1,675	1,702	1,688
ΝΟΜΟΣ ΡΕΘΥΜΝΗΣ	1,705	1,746	1,726
ΝΟΜΟΣ ΡΟΔΟΠΗΣ	1,664	1,701	1,682
ΝΟΜΟΣ ΣΑΜΟΥ	1,627	1,755	1,691
ΝΟΜΟΣ ΣΕΡΡΩΝ	1,664	1,688	1,676
ΝΟΜΟΣ ΤΡΙΚΑΛΩΝ	1,659	1,706	1,682
ΝΟΜΟΣ ΦΘΙΩΤΙΔΟΣ	1,661	1,698	1,679
ΝΟΜΟΣ ΦΛΩΡΙΝΗΣ	1,666	1,684	1,675
ΝΟΜΟΣ ΦΩΚΙΔΟΣ	1,662	1,699	1,681
ΝΟΜΟΣ ΧΑΛΚΙΔΙΚΗΣ	1,650	1,691	1,671
ΝΟΜΟΣ ΧΑΝΙΩΝ	1,685	1,759	1,722
ΝΟΜΟΣ ΧΙΟΥ	1,630	1,718	1,674
ΣΤΑΘΜΙΣΜΕΝΟΣ Μ.Ο.*	1,667	1,749	1,708

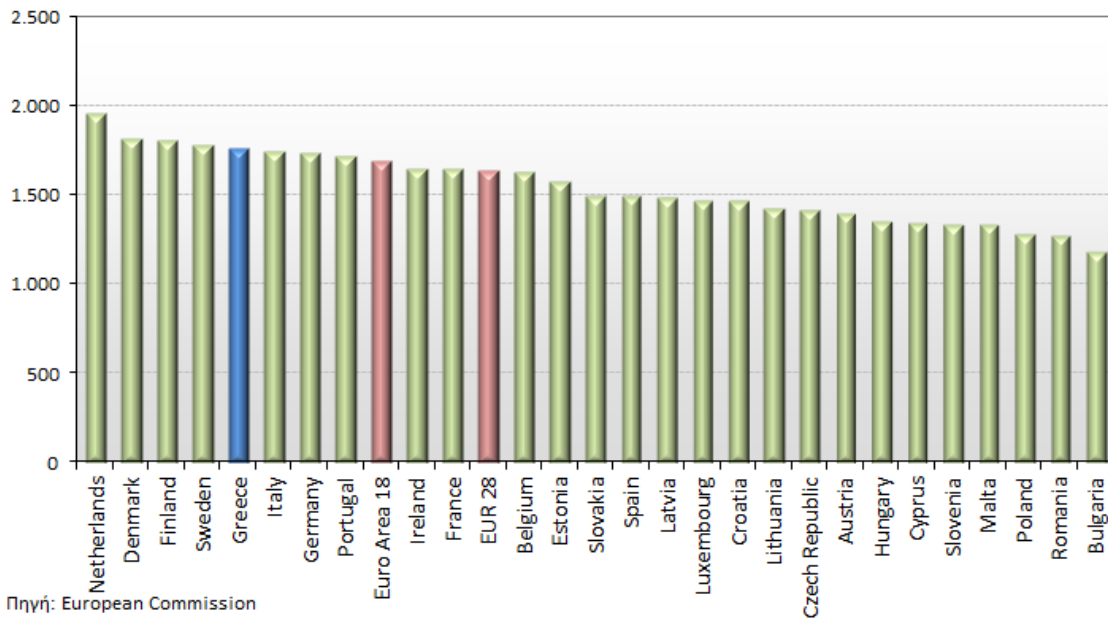
* Μέσοι όροι ελάχιστων και μέγιστων τιμών χονδρικής όπως υποβάλλονται από τις εταιρείες εμπορίας στο Παρατηρητήριο Τιμών βάσει της ΚΥΑ 978/24-10-2011.

Η στάθμιση γίνεται βάσει των όγκων πωλήσεων έτους 2019 ανά τύπο καυσίμου και ανά νομό.

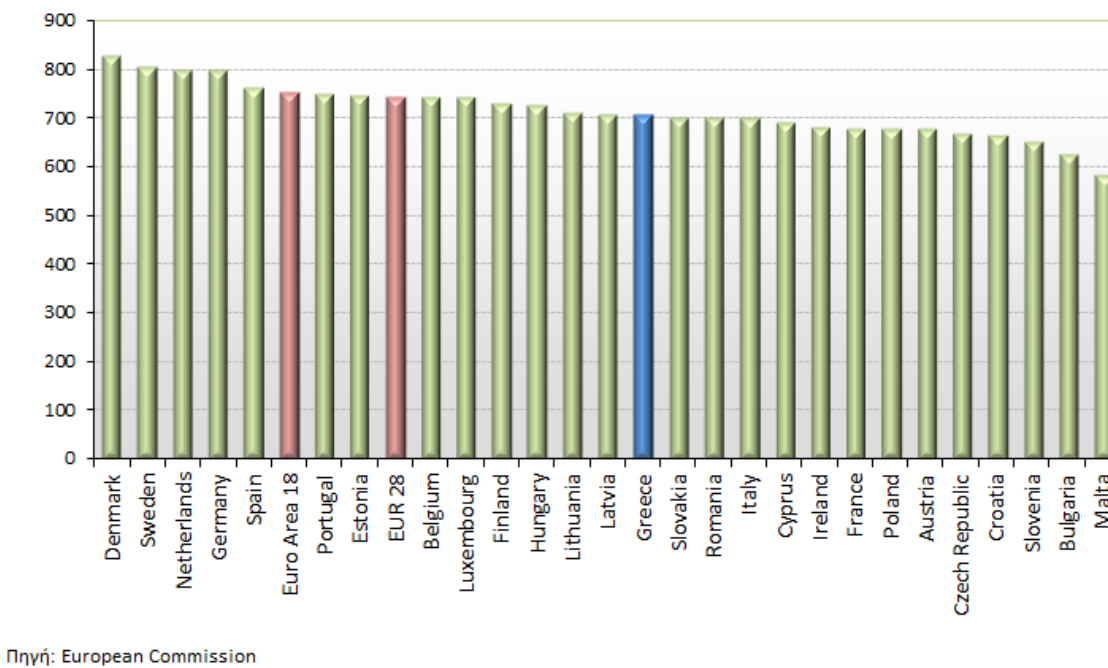
2. γ. Συγκριτικά στοιχεία με Ε.Ε.

Οι λιανικές τιμές αμόλυβδης βενζίνης με φόρους και προ φόρων στις 27 χώρες της Ε.Ε. για τις 25/10/2021 (τελευταία επίσημα στοιχεία) παρουσιάζονται συγκριτικά κατά φθίνουσα σειρά στα παρακάτω διαγράμματα:

Euro-super 95 (weekly prices with taxes) - 25/10/2021



Euro-super 95 (weekly prices without taxes) - 25/10/2021



Αναλυτικά στοιχεία για τις τιμές καυσίμων και τους φόρους στις 27 χώρες της Ε.Ε. παρουσιάζονται στην ιστοσελίδα της Ευρωπαϊκής Επιτροπής: http://ec.europa.eu/energy/observatory/oil/bulletin_en.htm

*Οι συγκρίσεις των τιμών μεταξύ των διαφόρων χωρών θα πρέπει να γίνονται με ιδιαίτερη προσοχή εξαιτίας των διαφορών στην ποιότητα των προϊόντων, στις πρακτικές μάρκετινγκ, στις δομές της αγοράς και στις καταναλωτικές συνήθειες που επικρατούν σε κάθε χώρα.

3. Πετρέλαιο Κίνησης (Biodiesel)

3. α. Διαμόρφωση τιμής

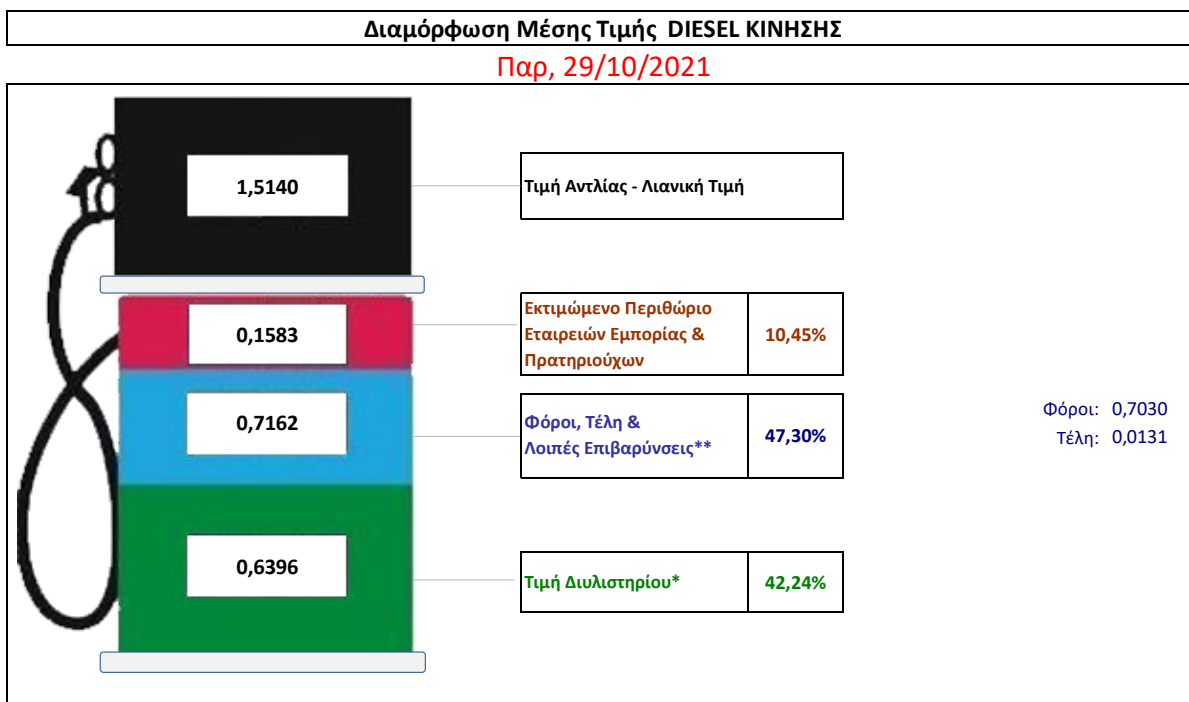
Η τιμή διυλιστηρίου του πετρελαίου κίνησης για την Πέμπτη 28/10/2021 διαμορφώθηκε στα 0,6396 € ανά λίτρο. Σε σχέση με την τιμή διυλιστηρίου της προηγούμενης εβδομάδας (21/10/2021) σημειώθηκε μείωση κατά 0,0026 € ανά λίτρο (0,26 λεπτά).

Οι φόροι, τα τέλη και οι λοιπές επιβαρύνσεις αντιστοιχούν σε 0,7162€ ανά λίτρο.

Η μέση τιμή λιανικής του πετρελαίου κίνησης για την Παρασκευή 29/10/2021 διαμορφώθηκε στα 1,5140 € ανά λίτρο. Σε σχέση με την τιμή της προηγούμενης εβδομάδας (22/10/2021) σημειώθηκε αύξηση κατά 0,007€ ανά λίτρο (0,7 λεπτά).

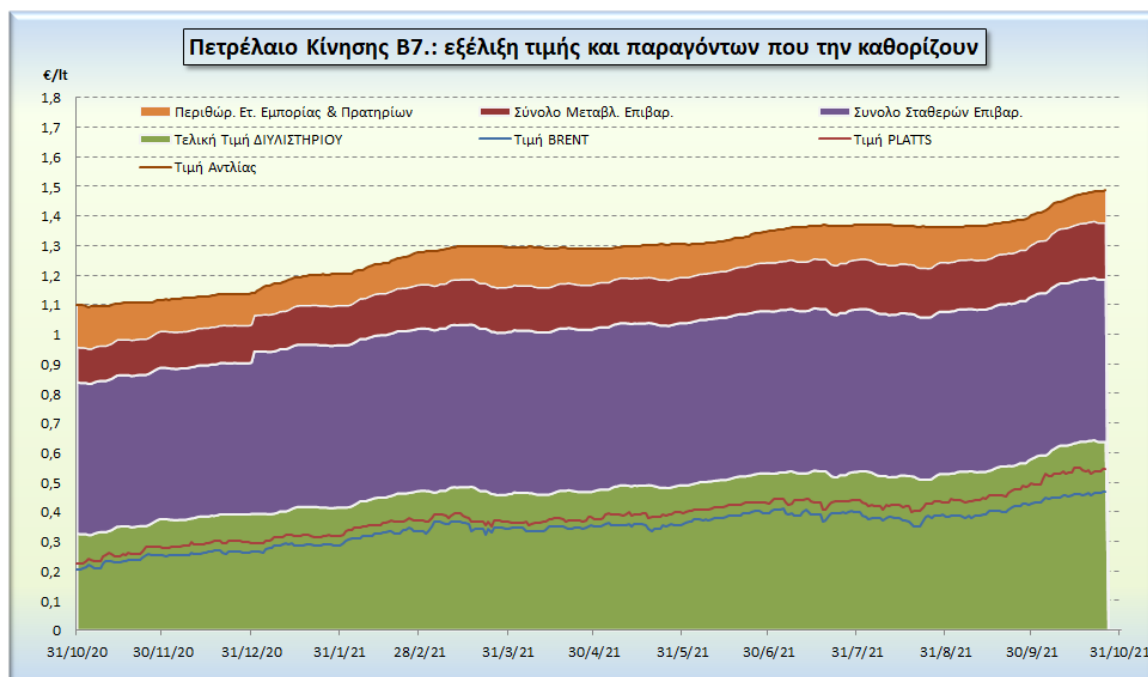
Το εκτιμώμενο περιθώριο των πρατηριούχων και των εταιρειών εμπορίας υπολογίζεται κατά μέσο όρο στα 0,1583€ ανά λίτρο (15,83 λεπτά).

Η τελική τιμή λιανικής διαμορφώνεται από την τιμή διυλιστηρίου κατά 42,24%, από τους φόρους σταθερούς και μεταβλητούς) κατά 47,30%, και από τα εκτιμώμενα περιθώρια των εταιρειών εμπορίας, των μεταφορέων υγρών καυσίμων και των πρατηρίων κατά 10,45 % (βλ. παρακάτω πίνακα).



* Τιμή διυλιστηρίου	0,6396
-Τιμή διυλιστηρίου προηγούμενης ημέρας (Μέση Σταθμική Τιμή εκ των δύο εταιρειών διύλισης)	
-Στην τιμή διυλιστηρίου περιλαμβάνονται οι ειδικές υπηρεσίες (φορτωτικά)	
** Τέλη	0,0131
-Ανταποδοτικό τέλος ΡΑΕ: 0,20 € ανά χίλια λίτρα. (Απόφαση 147/2015 - ΦΕΚ 888/Β/19-05-2015)	
-Εισφορά «Ειδικού Λογαριασμού Πετρελαιοειδών»: 1,2% επί της τιμής διυλιστηρίου. (Ν. 3335/2005 - ΦΕΚ 95/Α/20-4-2005)	
-Ειδικό τέλος Δικαιωμάτων Εκτέλεσης Τελωνειακών Εργασιών (ΔΕΤΕ): 0,5% της αξίας του αθροίσματος της τιμής εκ διυλιστηρίου και του ΕΦΚ. (Ν. 2093/92 - ΦΕΚ 181/Α/25-11-92)	
** Φόροι	0,7030
-Ειδικός Φόρος Κατανάλωσης (ΕΦΚ): για το πετρέλαιο κίνησης - 410 € ανά κυβικό μέτρο ή 0,41 € ανά λίτρο. (Ν. 4389/2016 - ΦΕΚ Α' 94)	
-Φόρος Προστιθέμενης Αξίας (ΦΠΑ): 24% επί του συνόλου της τιμής διυλιστηρίου των μικτών ονομαστικών περιθωρίων κέρδους και των παραπάνω φορολογικών επιβαρύνσεων. (Ν. 2859/2000 όπως τροποποιήθηκε και ισχύει με το Ν. 4389/2016 (ΦΕΚ Α' 94)	

εξέλιξη των διεθνών τιμών Brent, Platts (HCIF/MED), των τιμών διυλιστηρίου και των τιμών λιανικής για το πετρέλαιο κίνησης, καθώς και των αντίστοιχων ενδεικτικών περιθωρίων εμπορίας για το διάστημα των τελευταίων 12 μηνών παρουσιάζονται στο ακόλουθο διάγραμμα:



3. β. Χονδρική Τιμή Πώλησης

Αναλυτικά, οι μέσες κατώτατες και ανώτατες τιμές χονδρικής, καθώς και η διάμεσος τιμή ανά νομό παρουσιάζονται στον επόμενο πίνακα:

Τιμές Χονδρικής Πώλησης Πετρελαίου Κίνησης ανά Νομό

Παρασκευή, 29 ΟΚΤΩΒΡΙΟΥ 2021

ΝΟΜΟΣ	ΜΕΣΗ ΚΑΤΩΤΑΤΗ ΜΕ ΦΠΑ	ΜΕΣΗ ΑΝΩΤΑΤΗ ΜΕ ΦΠΑ	ΔΙΑΜΕΣΟΣ ΤΙΜΗ
ΝΟΜΟΣ ΑΙΤΩΛΙΑΣ ΚΑΙ ΑΚΑΡΝΑΝΙΑΣ	1,356	1,426	1,391
ΝΟΜΟΣ ΑΡΓΟΛΙΔΟΣ	1,373	1,438	1,405
ΝΟΜΟΣ ΑΡΚΑΔΙΑΣ	1,353	1,418	1,385
ΝΟΜΟΣ ΑΡΤΗΣ	1,367	1,424	1,395
ΝΟΜΟΣ ΑΤΤΙΚΗΣ	1,341	1,510	1,426
ΝΟΜΟΣ ΑΧΑΪΑΣ	1,348	1,430	1,389
ΝΟΜΟΣ ΒΟΙΩΤΙΑΣ	1,360	1,440	1,400
ΝΟΜΟΣ ΓΡΕΒΕΝΩΝ	1,378	1,402	1,390
ΝΟΜΟΣ ΔΡΑΜΑΣ	1,366	1,398	1,382
ΝΟΜΟΣ ΔΩΔΕΚΑΝΗΣΟΥ	1,412	1,523	1,468
ΝΟΜΟΣ ΕΒΡΟΥ	1,371	1,438	1,404
ΝΟΜΟΣ ΕΥΒΟΙΑΣ	1,352	1,435	1,393
ΝΟΜΟΣ ΕΥΡΥΤΑΝΙΑΣ	1,407	1,431	1,419
ΝΟΜΟΣ ΖΑΚΥΝΘΟΥ	1,350	1,418	1,384
ΝΟΜΟΣ ΗΛΕΙΑΣ	1,366	1,468	1,417
ΝΟΜΟΣ ΗΜΑΘΙΑΣ	1,352	1,398	1,375
ΝΟΜΟΣ ΗΡΑΚΛΕΙΟΥ	1,379	1,458	1,418
ΝΟΜΟΣ ΘΕΣΠΡΩΤΙΑΣ	1,370	1,406	1,388
ΝΟΜΟΣ ΘΕΣΣΑΛΟΝΙΚΗΣ	1,366	1,425	1,395
ΝΟΜΟΣ ΙΩΑΝΝΙΝΩΝ	1,350	1,418	1,384
ΝΟΜΟΣ ΚΑΒΑΛΑΣ	1,367	1,422	1,394
ΝΟΜΟΣ ΚΑΡΔΙΤΣΗΣ	1,370	1,417	1,393
ΝΟΜΟΣ ΚΑΣΤΟΡΙΑΣ	1,365	1,445	1,405

ΝΟΜΟΣ	ΜΕΣΗ ΚΑΤΩΤΑΤΗ ΜΕ ΦΠΑ	ΜΕΣΗ ΑΝΩΤΑΤΗ ΜΕ ΦΠΑ	ΔΙΑΜΕΣΟΣ ΤΙΜΗ
ΝΟΜΟΣ ΚΕΡΚΥΡΑΣ	1,386	1,444	1,415
ΝΟΜΟΣ ΚΕΦΑΛΛΗΝΙΑΣ	1,383	1,453	1,418
ΝΟΜΟΣ ΚΙΛΚΙΣ	1,361	1,394	1,377
ΝΟΜΟΣ ΚΟΖΑΝΗΣ	1,364	1,410	1,387
ΝΟΜΟΣ ΚΟΡΙΝΘΙΑΣ	1,372	1,446	1,409
ΝΟΜΟΣ ΚΥΚΛΑΔΩΝ	1,439	1,555	1,497
ΝΟΜΟΣ ΛΑΚΩΝΙΑΣ	1,377	1,458	1,417
ΝΟΜΟΣ ΛΑΡΙΣΗΣ	1,364	1,437	1,400
ΝΟΜΟΣ ΛΑΣΙΘΙΟΥ	1,408	1,436	1,422
ΝΟΜΟΣ ΛΕΣΒΟΥ	1,332	1,440	1,386
ΝΟΜΟΣ ΛΕΥΚΑΔΟΣ	1,362	1,406	1,384
ΝΟΜΟΣ ΜΑΓΝΗΣΙΑΣ	1,357	1,452	1,405
ΝΟΜΟΣ ΜΕΣΣΗΝΙΑΣ	1,348	1,478	1,413
ΝΟΜΟΣ ΞΑΝΘΗΣ	1,363	1,396	1,379
ΝΟΜΟΣ ΠΕΛΛΗΣ	1,358	1,416	1,387
ΝΟΜΟΣ ΠΙΕΡΙΑΣ	1,359	1,417	1,388
ΝΟΜΟΣ ΠΡΕΒΕΖΗΣ	1,367	1,416	1,392
ΝΟΜΟΣ ΡΕΘΥΜΝΗΣ	1,403	1,454	1,429
ΝΟΜΟΣ ΡΟΔΟΠΗΣ	1,360	1,414	1,387
ΝΟΜΟΣ ΣΑΜΟΥ	1,343	1,507	1,425
ΝΟΜΟΣ ΣΕΡΡΩΝ	1,370	1,406	1,388
ΝΟΜΟΣ ΤΡΙΚΑΛΩΝ	1,356	1,416	1,386
ΝΟΜΟΣ ΦΘΙΩΤΙΔΟΣ	1,359	1,413	1,386
ΝΟΜΟΣ ΦΛΩΡΙΝΗΣ	1,368	1,405	1,387
ΝΟΜΟΣ ΦΩΚΙΔΟΣ	1,362	1,432	1,397
ΝΟΜΟΣ ΧΑΛΚΙΔΙΚΗΣ	1,360	1,422	1,391
ΝΟΜΟΣ ΧΑΝΙΩΝ	1,389	1,461	1,425
ΝΟΜΟΣ ΧΙΟΥ	1,333	1,437	1,385
ΣΤΑΘΜΙΣΜΕΝΟΣ Μ.Ο.*	1,361	1,452	1,406

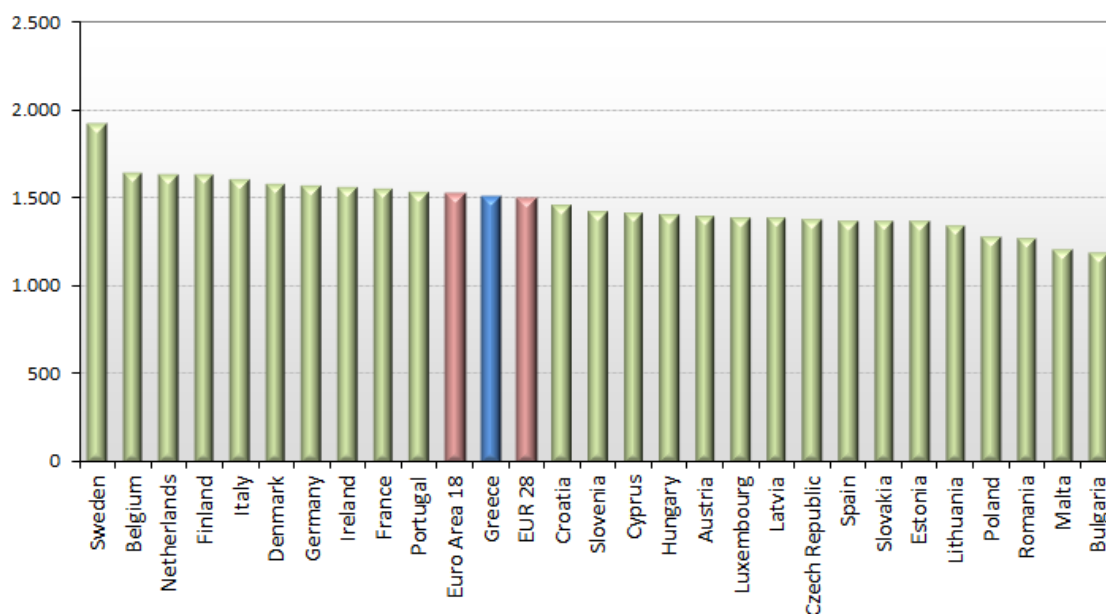
* Μέσοι όροι ελάχιστων και μέγιστων τιμών χονδρικής όπως υποβάλλονται από τις εταιρείες εμπορίας στο Παρατηρητήριο Τιμών βάσει της ΚΥΑ 978/24-10-2011.

Η στάθμιση γίνεται βάσει των όγκων πωλήσεων έτους 2019 ανά τύπο καυσίμου και ανά νομό.

3. γ. Συγκριτικά στοιχεία με Ε.Ε.

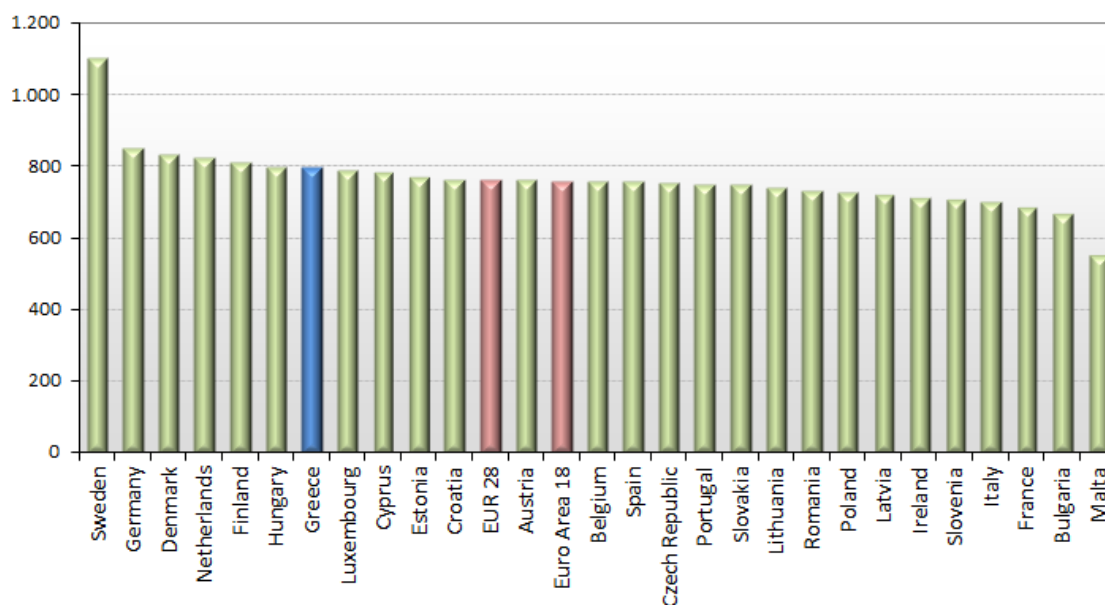
Οι λιανικές τιμές πετρελαίου κίνησης με φόρους και προ φόρων στις 27 χώρες της Ε.Ε. για τις 25/10/2021 (τελευταία επίσημα στοιχεία) παρουσιάζονται συγκριτικά κατά φθίνουσα σειρά στα παρακάτω διαγράμματα:

Automotive gas oil (weekly prices with taxes) - 25/10/2021



Πηγή: European Commission

Automotive gas oil (weekly prices without taxes) - 25/10/2021



Πηγή: European Commission

Αναλυτικά στοιχεία για τις τιμές καυσίμων και τους φόρους στις 27 χώρες της Ε.Ε. παρουσιάζονται στην ιστοσελίδα της Ευρωπαϊκής Επιτροπής: http://ec.europa.eu/energy/observatory/oil/bulletin_en.htm

*Οι συγκρίσεις των τιμών μεταξύ των διαφόρων χωρών θα πρέπει να γίνονται με ιδιαίτερη προσοχή εξαιτίας των διαφορών στην ποιότητα των προϊόντων, στις πρακτικές μάρκετινγκ, στις δομές της αγοράς και στις καταναλωτικές συνήθειες που επικρατούν σε κάθε χώρα.

4. Πετρέλαιο Θέρμανσης (Κατ'οίκον)

4. α. Διαμόρφωση τιμής

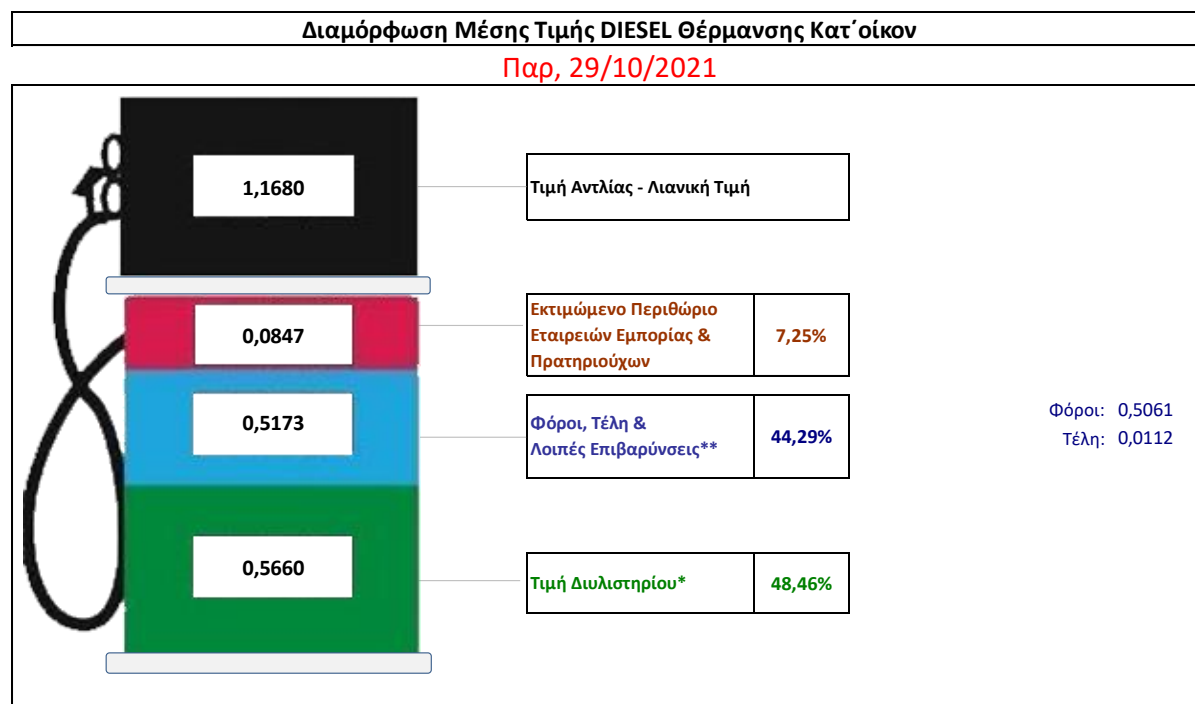
Η τιμή διυλιστηρίου του πετρελαίου θέρμανσης για την Πέμπτη 28/10/2021 διαμορφώθηκε στα 0,5660 € λίτρο. Σε σχέση με την τιμή διυλιστηρίου της προηγούμενης εβδομάδας (21/10/2021) σημειώθηκε μείωση κατά 0,0018 € ανά λίτρο (0,18 λεπτά).

Οι φόροι, τα τέλη και οι λοιπές επιβαρύνσεις αντιστοιχούν σε 0,5173 € ανά λίτρο.

Η μέση τιμή λιανικής του πετρελαίου θέρμανσης (κατ' οίκον) για την Παρασκευή 29/10/2021 διαμορφώθηκε στο 1,1680€ ανά λίτρο. Σε σχέση με την τιμή της προηγούμενης εβδομάδας (22/10/2021) σημειώθηκε αύξηση κατά 0,002€ ανά λίτρο (0,2 λεπτά).

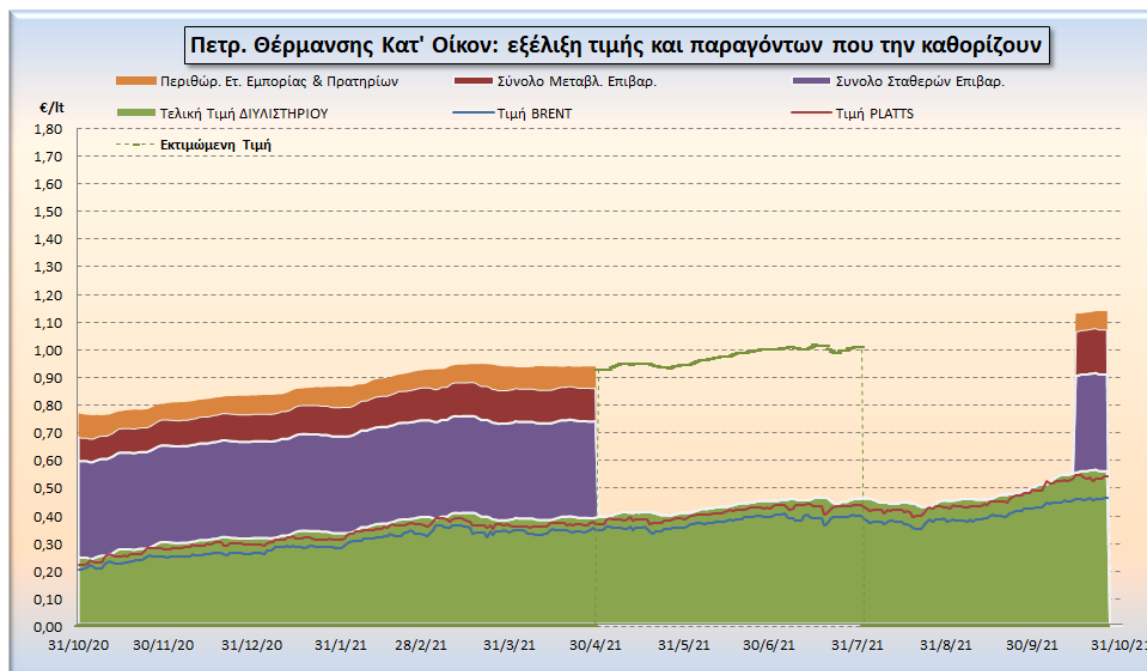
Το εκτιμώμενο περιθώριο των πρατηριούχων και των εταιρειών εμπορίας υπολογίζεται κατά μέσο όρο στα 0,0847 ανά λίτρο (8,47 λεπτά).

Η τελική τιμή λιανικής διαμορφώνεται από την τιμή διυλιστηρίου κατά 48,46%, από τους φόρους (σταθερούς και μεταβλητούς) κατά 44,29%, και από τα εκτιμώμενα περιθώρια των εταιρειών εμπορίας, των μεταφορέων υγρών καυσίμων και των πρατηρίων κατά 7,25% (βλ. παρακάτω πίνακα).



* Τιμή διυλιστηρίου	0,5660
-Τιμή διυλιστηρίου προηγούμενης ημέρας (Μέση Σταθμική Τιμή εκ των δύο εταιρειών διύλισης)	
-Στην τιμή διυλιστηρίου περιλαμβάνονται οι ειδικές υπηρεσίες (φορτωτικά)	
** Τέλη	0,0112
-Ανταποδοτικό τέλος ΡΑΕ: 0,20 € ανά χίλια λίτρα. (Απόφαση 147/2015 - ΦΕΚ 888/Β/19-05-2015)	0,0002
-Εισφορά «Ειδικού Λογαριασμού Πετρελαιοειδών»: 1,2% επί της τιμής διυλιστηρίου. (Ν. 3335/2005 - ΦΕΚ 95/Α/20-4-2005)	0,0068
-Ειδικό τέλος Δικαιωμάτων Εκτέλεσης Τελωνειακών Εργασιών (ΔΕΤΕ): 0,5% της αξίας του αθροίσματος της τιμής εκ διυλιστηρίου και του ΕΦΚ. (Ν. 2093/92 - ΦΕΚ 181/Α/25-11-92)	0,0042
** Φόροι	0,5061
-Ειδικός Φόρος Κατανάλωσης (ΕΦΚ): για το πετρέλαιο θέρμανσης - 280 € ανά κυβικό μέτρο ή 0,280 € ανά λίτρο. (Ν. 4389/2016 (ΦΕΚ Α' 94)	0,2800
-Φόρος Προστιθέμενης Αξίας (ΦΠΑ): 24% επί του συνόλου της τιμής διυλιστηρίου των μικτών ονομαστικών περιθωρίων κέρδους και των παραπάνω φορολογικών επιβαρύνσεων. (Ν. 2859/2000 όπως τροποποιήθηκε και ισχύει με το Ν. 4389/2016 (ΦΕΚ Α' 94)	0,2261

Η εξέλιξη των διεθνών τιμών Brent, Platts (HCIF/MED), των τιμών διυλιστηρίου, των τιμών λιανικής για το πετρέλαιο θέρμανσης κατ' οίκον , καθώς και των αντίστοιχων ενδεικτικών περιθωρίων εμπορίας για το διάστημα των τελευταίων 12 μηνών παρουσιάζονται στο ακόλουθο διάγραμμα:



4. β. Χονδρική Τιμή Πώλησης

Αναλυτικά, οι μέσες κατώτατες και ανώτατες τιμές χονδρικής, καθώς και η διάμεσος τιμή ανά νομό παρουσιάζονται στον επόμενο πίνακα:

Μέσες Τιμές Χονδρικής Πώλησης Πετρελαίου Θέρμανσης (κατ' οίκον) ανά Νομό Παρασκευή 29 ΟΚΤΩΒΡΙΟΥ 2021

ΝΟΜΟΣ	ΜΕΣΗ ΚΑΤΩΤΑΤΗ ΜΕ ΦΠΑ	ΜΕΣΗ ΑΝΩΤΑΤΗ ΜΕ ΦΠΑ	ΔΙΑΜΕΣΟΣ ΤΙΜΗ
ΝΟΜΟΣ ΑΙΤΩΛΙΑΣ ΚΑΙ ΑΚΑΡΝΑΝΙΑΣ	1,069	1,116	1,092
ΝΟΜΟΣ ΑΡΓΟΛΙΔΟΣ	1,081	1,106	1,094
ΝΟΜΟΣ ΑΡΚΑΔΙΑΣ	1,078	1,116	1,097
ΝΟΜΟΣ ΑΡΤΗΣ	1,072	1,109	1,091
ΝΟΜΟΣ ΑΤΤΙΚΗΣ	1,073	1,120	1,096
ΝΟΜΟΣ ΑΧΑΪΑΣ	1,073	1,100	1,087
ΝΟΜΟΣ ΒΟΙΩΤΙΑΣ	1,075	1,103	1,089
ΝΟΜΟΣ ΓΡΕΒΕΝΩΝ	1,081	1,095	1,088
ΝΟΜΟΣ ΔΡΑΜΑΣ	1,082	1,093	1,088
ΝΟΜΟΣ ΔΩΔΕΚΑΝΗΣΟΥ	1,115	1,188	1,152
ΝΟΜΟΣ ΕΒΡΟΥ	1,084	1,107	1,096
ΝΟΜΟΣ ΕΥΒΟΙΑΣ	1,076	1,110	1,093
ΝΟΜΟΣ ΕΥΡΥΤΑΝΙΑΣ	1,096	1,104	1,100
ΝΟΜΟΣ ΖΑΚΥΝΘΟΥ	1,073	1,111	1,092
ΝΟΜΟΣ ΗΛΕΙΑΣ	1,084	1,133	1,108
ΝΟΜΟΣ ΗΜΑΘΙΑΣ	1,065	1,087	1,076
ΝΟΜΟΣ ΗΡΑΚΛΕΙΟΥ	1,098	1,145	1,122
ΝΟΜΟΣ ΘΕΣΠΡΩΤΙΑΣ	1,079	1,111	1,095
ΝΟΜΟΣ ΘΕΣΣΑΛΟΝΙΚΗΣ	1,073	1,112	1,093
ΝΟΜΟΣ ΙΩΑΝΝΙΝΩΝ	1,068	1,100	1,084

ΝΟΜΟΣ	ΜΕΣΗ ΚΑΤΩΤΑΤΗ ΜΕ ΦΠΑ	ΜΕΣΗ ΑΝΩΤΑΤΗ ΜΕ ΦΠΑ	ΔΙΑΜΕΣΟΣ ΤΙΜΗ
ΝΟΜΟΣ ΚΑΒΑΛΑΣ	1,078	1,106	1,092
ΝΟΜΟΣ ΚΑΡΔΙΤΣΗΣ	1,086	1,105	1,096
ΝΟΜΟΣ ΚΑΣΤΟΡΙΑΣ	1,063	1,088	1,075
ΝΟΜΟΣ ΚΕΡΚΥΡΑΣ	1,101	1,148	1,125
ΝΟΜΟΣ ΚΕΦΑΛΛΗΝΙΑΣ	1,100	1,114	1,107
ΝΟΜΟΣ ΚΙΛΚΙΣ	1,073	1,086	1,079
ΝΟΜΟΣ ΚΟΖΑΝΗΣ	1,083	1,100	1,092
ΝΟΜΟΣ ΚΟΡΙΝΘΙΑΣ	1,090	1,119	1,105
ΝΟΜΟΣ ΚΥΚΛΑΔΩΝ	1,142	1,215	1,179
ΝΟΜΟΣ ΛΑΚΩΝΙΑΣ	1,103	1,126	1,115
ΝΟΜΟΣ ΛΑΡΙΣΗΣ	1,078	1,101	1,090
ΝΟΜΟΣ ΛΑΣΙΘΙΟΥ	1,116	1,157	1,136
ΝΟΜΟΣ ΛΕΣΒΟΥ	1,057	1,147	1,102
ΝΟΜΟΣ ΛΕΥΚΑΔΟΣ	1,080	1,098	1,089
ΝΟΜΟΣ ΜΑΓΝΗΣΙΑΣ	1,067	1,143	1,105
ΝΟΜΟΣ ΜΕΣΣΗΝΙΑΣ	1,033	1,164	1,098
ΝΟΜΟΣ ΞΑΝΘΗΣ	1,078	1,096	1,087
ΝΟΜΟΣ ΠΕΛΛΗΣ	1,072	1,096	1,084
ΝΟΜΟΣ ΠΙΕΡΙΑΣ	1,071	1,099	1,085
ΝΟΜΟΣ ΠΡΕΒΕΖΗΣ	1,096	1,116	1,106
ΝΟΜΟΣ ΡΕΘΥΜΝΗΣ	1,108	1,147	1,128
ΝΟΜΟΣ ΡΟΔΟΠΗΣ	1,080	1,106	1,093
ΝΟΜΟΣ ΣΑΜΟΥ	1,076	1,137	1,107
ΝΟΜΟΣ ΣΕΡΡΩΝ	1,081	1,095	1,088
ΝΟΜΟΣ ΤΡΙΚΑΛΩΝ	1,081	1,101	1,091
ΝΟΜΟΣ ΦΘΙΩΤΙΔΟΣ	1,076	1,105	1,091
ΝΟΜΟΣ ΦΛΩΡΙΝΗΣ	1,072	1,087	1,079
ΝΟΜΟΣ ΦΩΚΙΔΟΣ	1,082	1,107	1,095
ΝΟΜΟΣ ΧΑΛΚΙΔΙΚΗΣ	1,066	1,091	1,078
ΝΟΜΟΣ ΧΑΝΙΩΝ	1,105	1,134	1,120
ΝΟΜΟΣ ΧΙΟΥ	1,081	1,104	1,093
ΣΤΑΘΜΙΣΜΕΝΟΣ Μ.Ο.	1,076	1,113	1,095

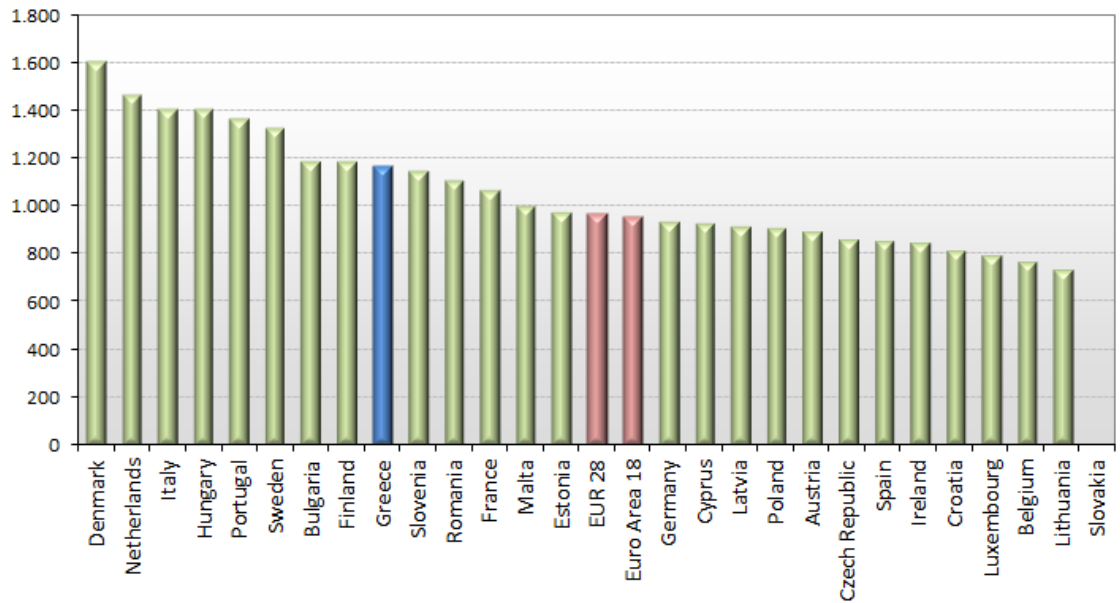
* Μέσοι όροι ελάχιστων και μέγιστων τιμών χονδρικής όπως υποβάλλονται από τις εταιρείες εμπορίας στο Παρατηρητήριο Τιμών βάσει της ΚΥΑ 978/24-10-2011.

** Η στάθμιση γίνεται βάσει των όγκων πωλήσεων ανά τύπο καυσίμου ανά νομό.

4. γ. Συγκριτικά στοιχεία με Ε.Ε.

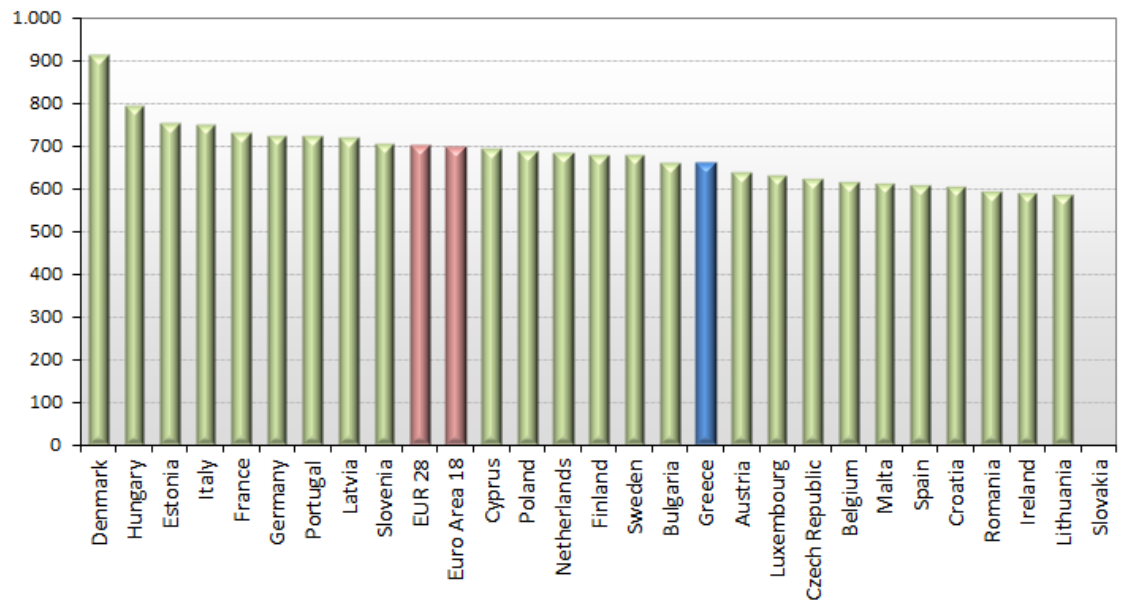
Οι λιανικές τιμές Πετρελαίου Θέρμανσης με φόρους και προ φόρων στις 27 χώρες της Ε.Ε. για τις 25/10/2021 (τελευταία επίσημα στοιχεία) παρουσιάζονται συγκριτικά κατά φθίνουσα σειρά στα παρακάτω διαγράμματα:

Heating gas oil (weekly prices with taxes) - 25/10/2021



Πηγή: European Commission

Heating gas oil (weekly prices without taxes) - 25/10/2021



Πηγή: European Commission

[ΘΕΣΗ ΑΚΡΙΒΟΥΣ ΑΝΤΙΓΡΑΦΟΥ]

**Ο ΠΡΟΪΣΤΑΜΕΝΟΣ ΔΙΕΥΘΥΝΣΗΣ
α/α**

ΚΑΡΑΜΠΕΤΣΟΣ ΓΕΩΡΓΙΟΣ