



ΕΛΛΗΝΙΚΗ ΔΗΜΟΚΡΑΤΙΑ
ΥΠΟΥΡΓΕΙΟ
ΑΝΑΠΤΥΞΗΣ ΚΑΙ ΕΠΕΝΔΥΣΕΩΝ

Αθήνα, 04-08-2022

**Διυηρεσιακή Μονάδα Ελέγχου Αγοράς
Διεύθυνση Διαχείρισης Δεδομένων Στατιστικής
Επεξεργασίας & Εποπτείας Ηλεκτρονικού
Εμπορίου
Τμήμα Διαχείρισης Πληροφοριών & Εποπτείας
Ηλεκτρονικού Εμπορίου**

Ταχ. Δ/νση : Πλ. Κάνιγγος, Αθήνα
Ταχ. Κώδικας : 106 77
Πληροφορίες : Νικολοπούλου Μαρία
Τηλέφωνο : 213 1514 284
Fax : 210 3815 317
Email : fuelprices@mindev.gov.gr
Ιστοσελίδα : www.mindev.gov.gr

ΠΡΟΣ : ΑΝΑΡΤΗΤΕΟ ΣΤΟ FUELPRICES

ΕΒΔΟΜΑΔΙΑΙΟ ΔΕΛΤΙΟ ΕΠΙΣΚΟΠΗΣΗΣ ΤΙΜΩΝ ΚΑΥΣΙΜΩΝ

Παρασκευή, 29 Ιουλίου 2022

1. Τιμές Παρατηρητηρίου Υγρών Καυσίμων

Οι λιανικές τιμές των υγρών καυσίμων (αμόλυβδη 95 οκτ., σούπερ αμόλυβδη 100 οκτ., σούπερ LRP, πετρέλαιο κίνησης, πετρέλαιο θέρμανσης και υγραέριο κίνησης) αναρτώνται αναλυτικά στην ιστοσελίδα του Παρατηρητηρίου Τιμών Υγρών Καυσίμων του Υπουργείου Ανάπτυξης και Επενδύσεων www.fuelprices.gr, όπου παρουσιάζονται καθημερινά οι μέσες τιμές σε όλους τους Νομούς της χώρας.

Μέσες τιμές λιανικής πώλησης καυσίμων για όλη την Ελλάδα, για την

Παρασκευή, 29 Ιουλίου 2022

(τιμές σε €/λτ, συμπ. ΦΠΑ)

Προϊόν	Αρ. Παρατηριών	Μέση Τιμή
Αμόλυβδη 95 οκτ.	4.582	2,155
Αμόλυβδη 100 οκτ.	2.508	2,383
Super	-	-
Diesel Κίνησης	4.845	1,902
Υγραέριο κίνησης (Autogas)	1.134	1,000

* Η μέση τιμή πανελλαδικά υπολογίζεται από τον σταθμισμένο μέσο όρο με βάση τους όγκους πωλήσεων έτους 2019 ανά τύπο καυσίμου ανά νομό.

** Δεν καταγράφεται κατανάλωση στο πετρέλαιο θέρμανσης για τη χρονική περίοδο 30/4 έως 15/10 κάθε έτους.

Μέσες τιμές λιανικής πώλησης καυσίμων ανά νομό

Παρασκευή, 29 Ιουλίου 2022

(τιμές σε €/λτ, συμπ. ΦΠΑ)

ΝΟΜΟΣ	Αμόλυβδη 95 οκτ.	Αμόλυβδη 100 οκτ.	Super	Diesel Κίνησης	Υγραέριο κίνησης (Autogas)
-------	---------------------	----------------------	-------	-------------------	----------------------------------

ΝΟΜΟΣ ΑΤΤΙΚΗΣ	2,111	2,344	-	1,862	0,928
ΝΟΜΟΣ ΑΙΤΩΛΙΑΣ ΚΑΙ ΑΚΑΡΝΑΝΙΑΣ	2,202	2,451	-	1,933	1,103
ΝΟΜΟΣ ΑΡΓΟΛΙΔΟΣ	2,171	2,419	-	1,904	0,994
ΝΟΜΟΣ ΑΡΚΑΔΙΑΣ	2,188	2,476	-	1,925	1,029
ΝΟΜΟΣ ΑΡΤΗΣ	2,151	2,401	-	1,896	1,031
ΝΟΜΟΣ ΑΧΑΪΑΣ	2,152	2,403	-	1,905	1,112
ΝΟΜΟΣ ΒΟΙΩΤΙΑΣ	2,170	2,435	-	1,909	1,052
ΝΟΜΟΣ ΓΡΕΒΕΝΩΝ	2,230	2,551	-	1,955	1,079
ΝΟΜΟΣ ΔΡΑΜΑΣ	2,154	2,472	-	1,887	0,998
ΝΟΜΟΣ ΔΩΔΕΚΑΝΗΣΟΥ	2,291	2,481	-	2,011	1,224
ΝΟΜΟΣ ΕΒΡΟΥ	2,172	2,375	-	1,923	1,086
ΝΟΜΟΣ ΕΥΒΟΙΑΣ	2,184	2,411	-	1,922	0,994
ΝΟΜΟΣ ΕΥΡΥΤΑΝΙΑΣ	2,236	2,484	-	1,972	0,998
ΝΟΜΟΣ ΖΑΚΥΝΘΟΥ	2,199	2,411	-	1,930	1,136
ΝΟΜΟΣ ΗΛΕΙΑΣ	2,168	2,397	-	1,903	0,998
ΝΟΜΟΣ ΗΜΑΘΙΑΣ	2,125	2,385	-	1,878	0,949
ΝΟΜΟΣ ΗΡΑΚΛΕΙΟΥ	2,214	2,372	-	1,939	1,124
ΝΟΜΟΣ ΘΕΣΠΡΩΤΙΑΣ	2,179	2,447	-	1,929	1,045
ΝΟΜΟΣ ΘΕΣΣΑΛΟΝΙΚΗΣ	2,111	2,356	-	1,861	0,956
ΝΟΜΟΣ ΙΩΑΝΝΙΝΩΝ	2,161	2,423	-	1,904	1,002
ΝΟΜΟΣ ΚΑΒΑΛΑΣ	2,176	2,433	-	1,909	1,051
ΝΟΜΟΣ ΚΑΡΔΙΤΣΗΣ	2,177	2,434	-	1,909	1,032
ΝΟΜΟΣ ΚΑΣΤΟΡΙΑΣ	2,162	2,376	-	1,905	1,013
ΝΟΜΟΣ ΚΕΡΚΥΡΑΣ	2,212	2,454	-	1,952	1,171
ΝΟΜΟΣ ΚΕΦΑΛΛΗΝΙΑΣ	2,240	2,503	-	1,988	1,169
ΝΟΜΟΣ ΚΙΛΚΙΣ	2,176	2,401	-	1,912	1,014
ΝΟΜΟΣ ΚΟΖΑΝΗΣ	2,146	2,372	-	1,905	0,978
ΝΟΜΟΣ ΚΟΡΙΝΘΙΑΣ	2,144	2,388	-	1,896	0,973
ΝΟΜΟΣ ΚΥΚΛΑΔΩΝ	2,449	2,649	-	2,148	1,291
ΝΟΜΟΣ ΛΑΚΩΝΙΑΣ	2,184	2,453	-	1,930	1,028
ΝΟΜΟΣ ΛΑΡΙΣΗΣ	2,163	2,405	-	1,890	1,000
ΝΟΜΟΣ ΛΑΣΙΘΙΟΥ	2,216	2,435	-	1,949	1,181
ΝΟΜΟΣ ΛΕΣΒΟΥ	2,261	2,450	-	1,989	1,154
ΝΟΜΟΣ ΛΕΥΚΑΔΟΣ	2,214	2,466	-	1,931	1,037
ΝΟΜΟΣ ΜΑΓΝΗΣΙΑΣ	2,203	2,441	-	1,926	1,049
ΝΟΜΟΣ ΜΕΣΣΗΝΙΑΣ	2,181	2,425	-	1,912	1,056
ΝΟΜΟΣ ΞΑΝΘΗΣ	2,191	2,457	-	1,928	1,070
ΝΟΜΟΣ ΠΕΛΛΗΣ	2,159	2,417	-	1,890	0,976
ΝΟΜΟΣ ΠΙΕΡΙΑΣ	2,144	2,459	-	1,880	1,029
ΝΟΜΟΣ ΠΡΕΒΕΖΗΣ	2,148	2,400	-	1,895	0,962
ΝΟΜΟΣ ΡΕΘΥΜΝΗΣ	2,218	2,445	-	1,957	1,193
ΝΟΜΟΣ ΡΟΔΟΠΗΣ	2,176	2,396	-	1,912	1,026
ΝΟΜΟΣ ΣΑΜΟΥ	2,241	2,432	-	1,985	1,168
ΝΟΜΟΣ ΣΕΡΡΩΝ	2,160	2,428	-	1,889	1,020
ΝΟΜΟΣ ΤΡΙΚΑΛΩΝ	2,136	2,363	-	1,881	0,975
ΝΟΜΟΣ ΦΘΙΩΤΙΔΟΣ	2,175	2,461	-	1,928	1,061
ΝΟΜΟΣ ΦΛΩΡΙΝΗΣ	2,157	2,449	-	1,916	1,033
ΝΟΜΟΣ ΦΩΚΙΔΟΣ	2,217	2,493	-	1,973	1,066
ΝΟΜΟΣ ΧΑΛΚΙΔΙΚΗΣ	2,192	2,471	-	1,933	1,019
ΝΟΜΟΣ ΧΑΝΙΩΝ	2,192	2,438	-	1,941	1,186
ΝΟΜΟΣ ΧΙΟΥ	2,150	2,452	-	1,906	1,295
ΠΑΝΕΛΛΗΝΙΟΣ ΣΤΑΘΜΙΣΜΕΝΟΣ Μ.Ο.	2,155	2,383	-	1,902	1,000

2. Απλή Αμόλυβδη Βενζίνη 95 οκτανίων¹

2. α. Διαμόρφωση τιμής

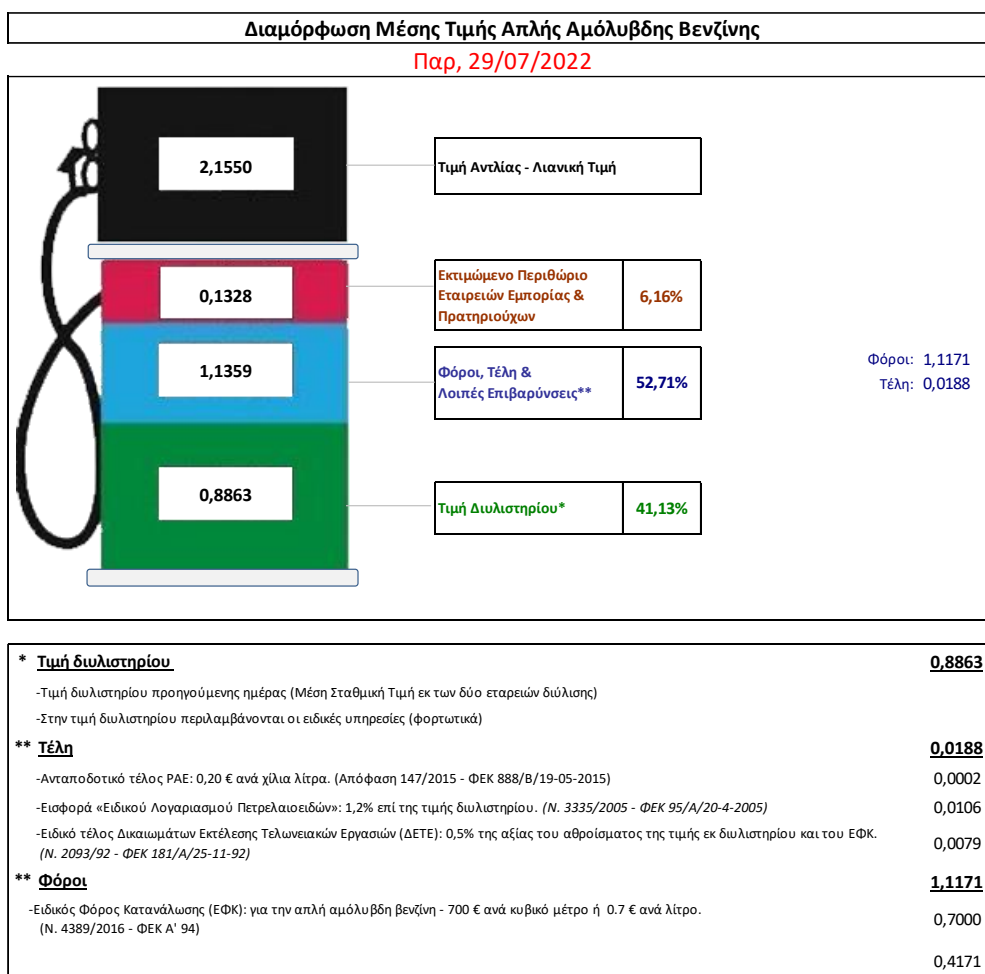
Η τιμή διυλιστηρίου της απλής αμόλυβδης βενζίνης 95 οκτανίων για την Πέμπτη 28/07/2022 διαμορφώθηκε στα 0,8863€ ανά λίτρο. Σε σχέση με την τιμή διυλιστηρίου της προηγούμενης εβδομάδας 21/07/2022 σημειώθηκε μείωση κατά 0,0332 ευρώ ανά λίτρο (3,32 λεπτά).

Οι φόροι, τα τέλη και οι λοιπές επιβαρύνσεις αντιστοιχούν σε 1,1359 € ανά λίτρο.

Η μέση τιμή λιανικής της απλής αμόλυβδης βενζίνης 95 οκτανίων για την Παρασκευή 29/07/2022 διαμορφώθηκε στα 2,1550€ ανά λίτρο. Σε σχέση με την τιμή της προηγούμενης εβδομάδας 22/07/2022 σημειώθηκε μείωση κατά 0,064 ευρώ ανά λίτρο (6,4 λεπτά).

Το εκτιμώμενο περιθώριο των πρατηριούχων και των εταιρειών εμπορίας υπολογίζεται κατά μέσο όρο στα 0,1328 ανά λίτρο (13,28 λεπτά).

Η τελική τιμή λιανικής διαμορφώνεται από την τιμή διυλιστηρίου κατά 41,13%, από τους φόρους (σταθερούς και μεταβλητούς) κατά 52,71%, και από τα εκτιμώμενα περιθώρια των εταιρειών εμπορίας, των μεταφορέων υγρών καυσίμων και των πρατηρίων κατά 6,16% (βλ. παρακάτω πίνακα).



¹ Σημειώνεται ότι σύμφωνα με το αρ. 29, του Ν. 4546/2018 (ΦΕΚ Α' 101), από 1/1/2019 η βενζίνη που καταναλώνεται εγχώρια για χρήση στις μεταφορές αναμειγνύεται υποχρεωτικά είτε με αυτούσια βιοαιθανολή είτε με βιοαιθέρους που παράγονται από αλκοόλες βιολογικής προέλευσης. Η συμμετοχή της αυτούσιας βιοαιθανόλης και της αλκοόλης βιολογικής προέλευσης που χρησιμοποιείται για την παραγωγή βιοαιθέρων επί του ενεργειακού περιεχομένου του τελικού μείγματος βενζίνης ορίζεται σε ποσοστό 1% για το έτος 2019 και 3,3% για τα έτη από το 2020 και μετά.

2. β. Χονδρική Τιμή Πώλησης

Αναλυτικά, οι μέσες κατώτατες και ανώτατες τιμές χονδρικής, καθώς και η διάμεσος τιμή ανά νομό παρουσιάζονται στον επόμενο πίνακα:

Τιμές Χονδρικής Πώλησης Απλής Αμόλυβδης Βενζίνης ανά Νομό Παρασκευή, 29 Ιουλίου 2022

ΝΟΜΟΣ	ΜΕΣΗ ΚΑΤΩΤΑΤΗ ΜΕ ΦΠΑ	ΜΕΣΗ ΑΝΩΤΑΤΗ ΜΕ ΦΠΑ	ΔΙΑΜΕΣΟΣ ΤΙΜΗ
ΝΟΜΟΣ ΑΙΤΩΛΙΑΣ ΚΑΙ ΑΚΑΡΝΑΝΙΑΣ	2,005	2,077	2,041
ΝΟΜΟΣ ΑΡΓΟΛΙΔΟΣ	2,020	2,067	2,043
ΝΟΜΟΣ ΑΡΚΑΔΙΑΣ	2,009	2,075	2,042
ΝΟΜΟΣ ΑΡΤΗΣ	2,010	2,052	2,031
ΝΟΜΟΣ ΑΤΤΙΚΗΣ	2,022	2,098	2,060
ΝΟΜΟΣ ΑΧΑΪΑΣ	2,001	2,056	2,028
ΝΟΜΟΣ ΒΟΙΩΤΙΑΣ	2,009	2,092	2,050
ΝΟΜΟΣ ΓΡΕΒΕΝΩΝ	2,028	2,053	2,040
ΝΟΜΟΣ ΔΡΑΜΑΣ	2,011	2,040	2,026
ΝΟΜΟΣ ΔΩΔΕΚΑΝΗΣΟΥ	2,039	2,141	2,090
ΝΟΜΟΣ ΕΒΡΟΥ	2,018	2,069	2,043
ΝΟΜΟΣ ΕΥΒΟΙΑΣ	2,008	2,081	2,045
ΝΟΜΟΣ ΕΥΡΥΤΑΝΙΑΣ	2,064	2,078	2,071
ΝΟΜΟΣ ΖΑΚΥΝΘΟΥ	2,005	2,057	2,031
ΝΟΜΟΣ ΗΛΕΙΑΣ	1,989	2,130	2,060
ΝΟΜΟΣ ΗΜΑΘΙΑΣ	2,002	2,035	2,018
ΝΟΜΟΣ ΗΡΑΚΛΕΙΟΥ	2,054	2,106	2,080
ΝΟΜΟΣ ΘΕΣΠΡΩΤΙΑΣ	2,017	2,046	2,032
ΝΟΜΟΣ ΘΕΣΣΑΛΟΝΙΚΗΣ	2,022	2,067	2,045
ΝΟΜΟΣ ΙΩΑΝΝΙΝΩΝ	2,007	2,064	2,035
ΝΟΜΟΣ ΚΑΒΑΛΑΣ	2,018	2,067	2,042
ΝΟΜΟΣ ΚΑΡΔΙΤΣΗΣ	2,021	2,065	2,043
ΝΟΜΟΣ ΚΑΣΤΟΡΙΑΣ	2,004	2,051	2,027
ΝΟΜΟΣ ΚΕΡΚΥΡΑΣ	2,034	2,088	2,061
ΝΟΜΟΣ ΚΕΦΑΛΛΗΝΙΑΣ	2,037	2,083	2,060
ΝΟΜΟΣ ΚΙΛΚΙΣ	2,011	2,034	2,023
ΝΟΜΟΣ ΚΟΖΑΝΗΣ	2,011	2,047	2,029
ΝΟΜΟΣ ΚΟΡΙΝΘΙΑΣ	2,034	2,066	2,050
ΝΟΜΟΣ ΚΥΚΛΑΔΩΝ	2,082	2,225	2,154
ΝΟΜΟΣ ΛΑΚΩΝΙΑΣ	2,027	2,069	2,048
ΝΟΜΟΣ ΛΑΡΙΣΗΣ	2,008	2,059	2,033
ΝΟΜΟΣ ΛΑΣΙΘΙΟΥ	2,056	2,087	2,072
ΝΟΜΟΣ ΛΕΣΒΟΥ	1,947	2,061	2,004
ΝΟΜΟΣ ΛΕΥΚΑΔΟΣ	2,019	2,070	2,044
ΝΟΜΟΣ ΜΑΓΝΗΣΙΑΣ	2,005	2,105	2,055
ΝΟΜΟΣ ΜΕΣΣΗΝΙΑΣ	1,978	2,099	2,038
ΝΟΜΟΣ ΞΑΝΘΗΣ	2,011	2,045	2,028
ΝΟΜΟΣ ΠΕΛΛΗΣ	2,010	2,049	2,030
ΝΟΜΟΣ ΠΙΕΡΙΑΣ	2,006	2,061	2,034
ΝΟΜΟΣ ΠΡΕΒΕΖΗΣ	2,025	2,056	2,040
ΝΟΜΟΣ ΡΕΘΥΜΝΗΣ	2,068	2,107	2,087
ΝΟΜΟΣ ΡΟΔΟΠΗΣ	2,015	2,059	2,037
ΝΟΜΟΣ ΣΑΜΟΥ	1,964	2,094	2,029
ΝΟΜΟΣ ΣΕΡΡΩΝ	2,016	2,034	2,025
ΝΟΜΟΣ ΤΡΙΚΑΛΩΝ	2,015	2,068	2,042
ΝΟΜΟΣ ΦΘΙΩΤΙΔΟΣ	2,013	2,044	2,028
ΝΟΜΟΣ ΦΛΩΡΙΝΗΣ	2,028	2,049	2,038
ΝΟΜΟΣ ΦΩΚΙΔΟΣ	2,029	2,058	2,043
ΝΟΜΟΣ ΧΑΛΚΙΔΙΚΗΣ	2,013	2,050	2,031
ΝΟΜΟΣ ΧΑΝΙΩΝ	2,042	2,109	2,075
ΝΟΜΟΣ ΧΙΟΥ	1,955	2,034	1,995
ΣΤΑΘΜΙΣΜΕΝΟΣ Μ.Ο.*	2,020	2,085	2,052

* Μέσοι όροι ελάχιστων και μέγιστων τιμών χονδρικής όπως υποβάλλονται από τις εταιρείες εμπορίας στο Παρατηρητήριο Τιμών βάσει της ΚΥΑ 978/24-10-2011.

Η στάθμιση γίνεται βάσει των όγκων πωλήσεων έτους 2019 ανά τύπο καυσίμου και ανά νομό.

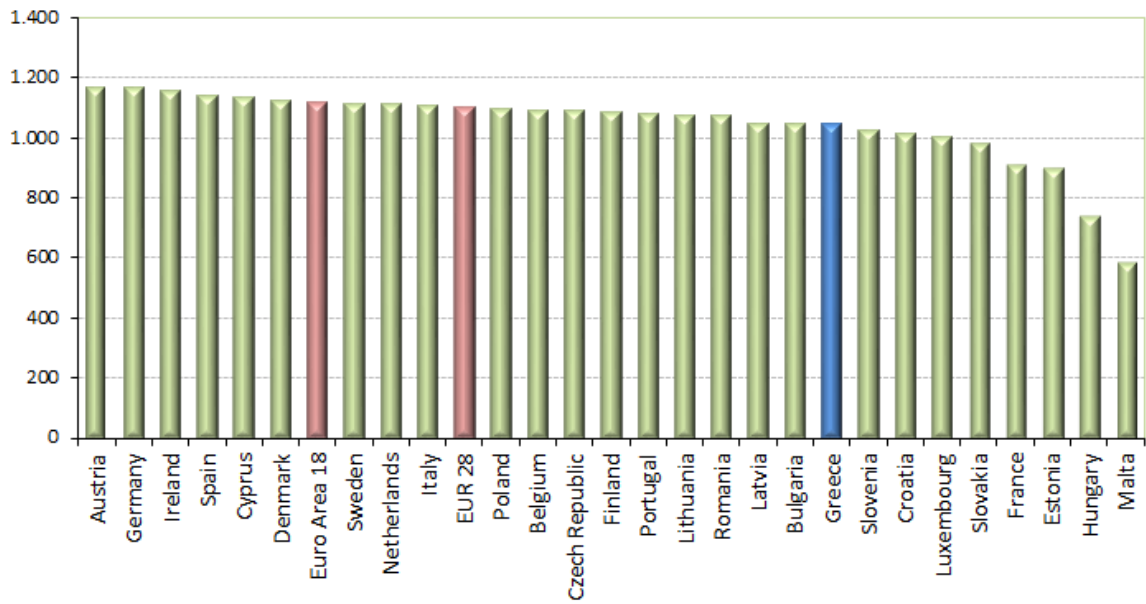
2. γ. Συγκριτικά στοιχεία με Ε.Ε.

Οι λιανικές τιμές αμόλυβδης βενζίνης με φόρους και προ φόρων στις 27 χώρες της Ε.Ε. για τις 25/07/2022 (τελευταία επίσημα στοιχεία) παρουσιάζονται συγκριτικά κατά φθίνουσα σειρά στα παρακάτω διαγράμματα:

Αναλυτικά στοιχεία για τις τιμές καυσίμων και τους φόρους στις 27 χώρες της Ε.Ε. παρουσιάζονται στην ιστοσελίδα της Ευρωπαϊκής Επιτροπής: http://ec.europa.eu/energy/observatory/oil/bulletin_en.htm

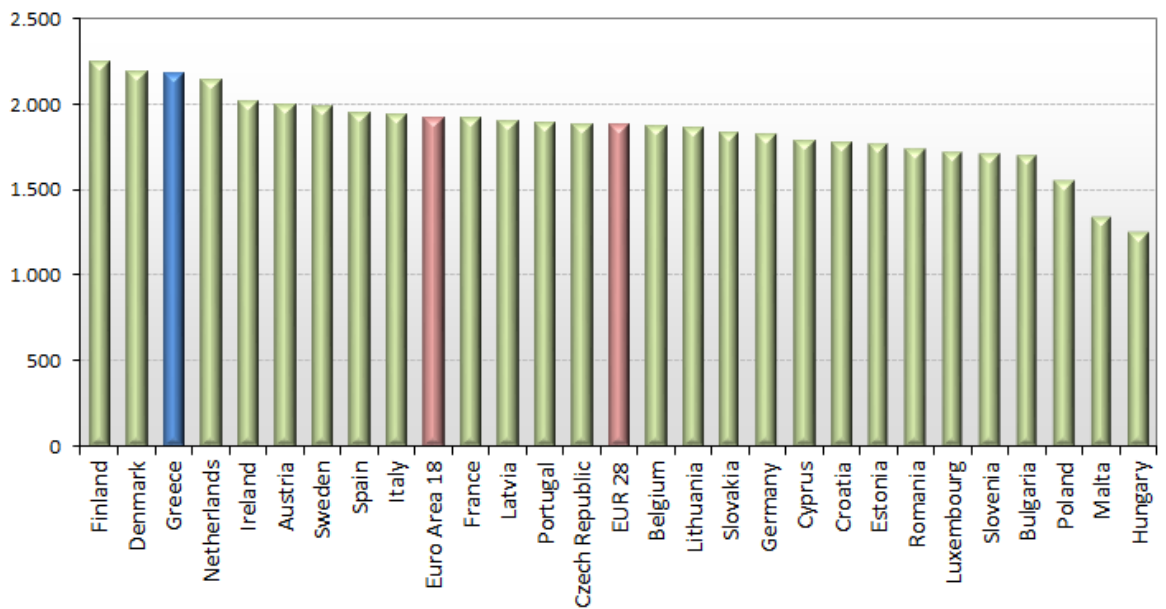
*Οι συγκρίσεις των τιμών μεταξύ των διαφόρων χωρών θα πρέπει να γίνονται με ιδιαίτερη προσοχή εξαιτίας των διαφορών στην ποιότητα των προϊόντων, στις πρακτικές μάρκετινγκ, στις δομές της αγοράς και στις καταναλωτικές συνήθειες που επικρατούν σε κάθε χώρα.

Euro-super 95 (weekly prices without taxes) - 25/07/2022



Πηγή: European Commission

Euro-super 95 (weekly prices with taxes) - 25/07/2022



Πηγή: European Commission

3. Πετρέλαιο Κίνησης (Biodiesel)

3. α. Διαμόρφωση τιμής

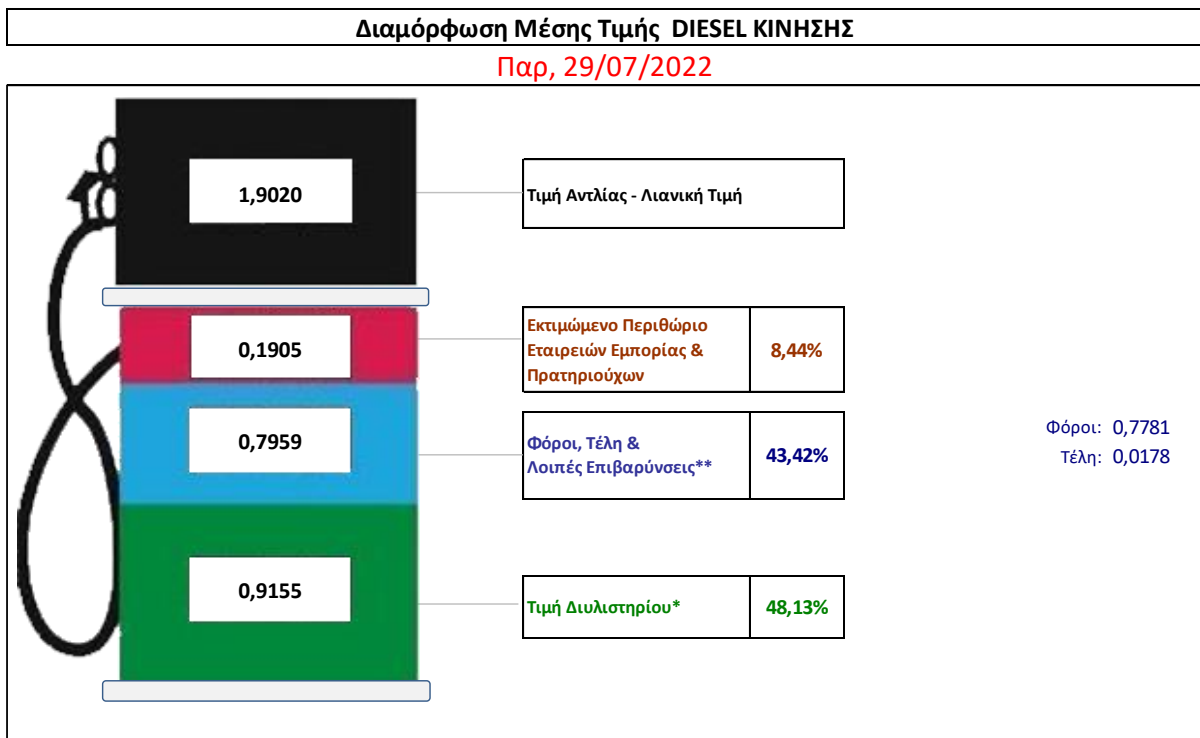
Η τιμή διυλιστηρίου του πετρελαίου κίνησης για την Πέμπτη 28/07/2022 διαμορφώθηκε στα 0,9155€ ανά λίτρο. Σε σχέση με την τιμή διυλιστηρίου της προηγούμενης εβδομάδας (21/07/2022) σημειώθηκε μείωση κατά 0,047€ ανά λίτρο (4,7 λεπτά).

Οι φόροι, τα τέλη και οι λοιπές επιβαρύνσεις αντιστοιχούν σε 0,7959€ ανά λίτρο.

Η μέση τιμή λιανικής του πετρελαίου κίνησης για την Παρασκευή 29/07/2022 διαμορφώθηκε στα 1,9020 € ανά λίτρο. Σε σχέση με την τιμή της προηγούμενης εβδομάδας (22/07/2022) σημειώθηκε μείωση κατά 0,057€ ανά λίτρο (5,7 λεπτά).

Το εκτιμώμενο περιθώριο των πρατηριούχων και των εταιρειών εμπορίας υπολογίζεται κατά μέσο όρο στα 0,1905€ ανά λίτρο (19,05 λεπτά).

Η τελική τιμή λιανικής διαμορφώνεται από την τιμή διυλιστηρίου κατά 48,13 %, από τους φόρους σταθερούς και μεταβλητούς) κατά 43,42%, και από τα εκτιμώμενα περιθώρια των εταιρειών εμπορίας, των μεταφορέων υγρών καυσίμων και των πρατηρίων κατά 8,44 % (βλ. παρακάτω πίνακα).



* Τιμή διυλιστηρίου	0,9155
-Τιμή διυλιστηρίου προηγούμενης ημέρας (Μέση Σταθμική Τιμή εκ των δύο εταιρειών διύλισης)	
-Στην τιμή διυλιστηρίου περιλαμβάνονται οι ειδικές υπηρεσίες (φορτωτικά)	
** Τέλη	0,0178
-Ανταποδοτικό τέλος ΡΑΕ: 0,20 € ανά χίλια λίτρα. (Απόφαση 147/2015 - ΦΕΚ 888/Β/19-05-2015)	0,0002
-Εισφορά «Ειδικού Λογαριασμού Πετρελαιοειδών»: 1,2% επί της τιμής διυλιστηρίου. (Ν. 3335/2005 - ΦΕΚ 95/Α/20-4-2005)	0,0110
-Ειδικό τέλος Δικαιωμάτων Εκτέλεσης Τελωνειακών Εργασιών (ΔΕΤΕ): 0,5% της αξίας του αθροίσματος της τιμής εκ διυλιστηρίου και του ΕΦΚ. (Ν. 2093/92 - ΦΕΚ 181/Α/25-11-92)	0,0066
** Φόροι	0,7781
-Ειδικός Φόρος Κατανάλωσης (ΕΦΚ): για το πετρέλαιο κίνησης - 410 € ανά κυβικό μέτρο ή 0,41 € ανά λίτρο. (Ν. 4389/2016 - ΦΕΚ Α' 94)	0,4100
-Φόρος Προστιθέμενης Αξίας (ΦΠΑ): 24% επί του συνόλου της τιμής διυλιστηρίου των μικτών ονομαστικών περιθωρίων κέρδους και των παραπάνω φορολογικών επιβαρύνσεων. (Ν. 2859/2000 όπως τροποποιήθηκε και ισχύει με το Ν. 4389/2016 (ΦΕΚ Α' 94)	0,3681

3. β. Χονδρική Τιμή Πώλησης

Αναλυτικά, οι μέσες κατώτατες και ανώτατες τιμές χονδρικής, καθώς και η διάμεσος τιμή ανά νομό παρουσιάζονται στον επόμενο πίνακα:

Τιμές Χονδρικής Πώλησης Πετρελαίου Κίνησης ανά Νομό

Παρασκευή, 29 Ιουλίου 2022

ΝΟΜΟΣ	ΜΕΣΗ ΚΑΤΩΤΑΤΗ ΜΕ ΦΠΑ	ΜΕΣΗ ΑΝΩΤΑΤΗ ΜΕ ΦΠΑ	ΔΙΑΜΕΣΟΣ ΤΙΜΗ
ΝΟΜΟΣ ΑΙΤΩΛΙΑΣ ΚΑΙ ΑΚΑΡΝΑΝΙΑΣ	1,732	1,802	1,767
ΝΟΜΟΣ ΑΡΓΟΛΙΔΟΣ	1,746	1,806	1,776
ΝΟΜΟΣ ΑΡΚΑΔΙΑΣ	1,734	1,795	1,764
ΝΟΜΟΣ ΑΡΤΗΣ	1,739	1,778	1,759
ΝΟΜΟΣ ΑΤΤΙΚΗΣ	1,727	1,799	1,763
ΝΟΜΟΣ ΑΧΑΪΑΣ	1,723	1,781	1,752
ΝΟΜΟΣ ΒΟΙΩΤΙΑΣ	1,735	1,822	1,779
ΝΟΜΟΣ ΓΡΕΒΕΝΩΝ	1,762	1,785	1,773
ΝΟΜΟΣ ΔΡΑΜΑΣ	1,736	1,771	1,754
ΝΟΜΟΣ ΔΩΔΕΚΑΝΗΣΟΥ	1,770	1,859	1,814
ΝΟΜΟΣ ΕΒΡΟΥ	1,748	1,806	1,777
ΝΟΜΟΣ ΕΥΒΟΙΑΣ	1,732	1,817	1,775
ΝΟΜΟΣ ΕΥΡΥΤΑΝΙΑΣ	1,804	1,834	1,819
ΝΟΜΟΣ ΖΑΚΥΝΘΟΥ	1,736	1,804	1,770
ΝΟΜΟΣ ΗΛΕΙΑΣ	1,721	1,852	1,787
ΝΟΜΟΣ ΗΜΑΘΙΑΣ	1,725	1,762	1,744
ΝΟΜΟΣ ΗΡΑΚΛΕΙΟΥ	1,752	1,836	1,794
ΝΟΜΟΣ ΘΕΣΠΡΩΤΙΑΣ	1,741	1,775	1,758
ΝΟΜΟΣ ΘΕΣΣΑΛΟΝΙΚΗΣ	1,737	1,792	1,765
ΝΟΜΟΣ ΙΩΑΝΝΙΝΩΝ	1,736	1,801	1,768
ΝΟΜΟΣ ΚΑΒΑΛΑΣ	1,738	1,799	1,769
ΝΟΜΟΣ ΚΑΡΔΙΤΣΗΣ	1,744	1,801	1,772
ΝΟΜΟΣ ΚΑΣΤΟΡΙΑΣ	1,716	1,780	1,748
ΝΟΜΟΣ ΚΕΡΚΥΡΑΣ	1,758	1,824	1,791
ΝΟΜΟΣ ΚΕΦΑΛΛΗΝΙΑΣ	1,753	1,816	1,785
ΝΟΜΟΣ ΚΙΛΚΙΣ	1,739	1,759	1,749
ΝΟΜΟΣ ΚΟΖΑΝΗΣ	1,735	1,779	1,757
ΝΟΜΟΣ ΚΟΡΙΝΘΙΑΣ	1,755	1,835	1,795
ΝΟΜΟΣ ΚΥΚΛΑΔΩΝ	1,808	1,940	1,874
ΝΟΜΟΣ ΛΑΚΩΝΙΑΣ	1,740	1,799	1,769
ΝΟΜΟΣ ΛΑΡΙΣΗΣ	1,734	1,789	1,761
ΝΟΜΟΣ ΛΑΣΙΘΙΟΥ	1,789	1,819	1,804
ΝΟΜΟΣ ΛΕΣΒΟΥ	1,702	1,801	1,751
ΝΟΜΟΣ ΛΕΥΚΑΔΟΣ	1,752	1,794	1,773
ΝΟΜΟΣ ΜΑΓΝΗΣΙΑΣ	1,737	1,857	1,797
ΝΟΜΟΣ ΜΕΣΣΗΝΙΑΣ	1,703	1,838	1,770
ΝΟΜΟΣ ΞΑΝΘΗΣ	1,745	1,785	1,765
ΝΟΜΟΣ ΠΕΛΛΗΣ	1,734	1,780	1,757
ΝΟΜΟΣ ΠΙΕΡΙΑΣ	1,731	1,791	1,761
ΝΟΜΟΣ ΠΡΕΒΕΖΗΣ	1,752	1,786	1,769
ΝΟΜΟΣ ΡΕΘΥΜΝΗΣ	1,793	1,834	1,814
ΝΟΜΟΣ ΡΟΔΟΠΗΣ	1,746	1,798	1,772
ΝΟΜΟΣ ΣΑΜΟΥ	1,703	1,852	1,777
ΝΟΜΟΣ ΣΕΡΡΩΝ	1,739	1,766	1,753
ΝΟΜΟΣ ΤΡΙΚΑΛΩΝ	1,738	1,790	1,764

ΝΟΜΟΣ	ΜΕΣΗ ΚΑΤΩΤΑΤΗ ΜΕ ΦΠΑ	ΜΕΣΗ ΑΝΩΤΑΤΗ ΜΕ ΦΠΑ	ΔΙΑΜΕΣΟΣ ΤΙΜΗ
ΝΟΜΟΣ ΦΘΙΩΤΙΔΟΣ	1,732	1,783	1,758
ΝΟΜΟΣ ΦΛΩΡΙΝΗΣ	1,749	1,783	1,766
ΝΟΜΟΣ ΦΩΚΙΔΟΣ	1,761	1,811	1,786
ΝΟΜΟΣ ΧΑΛΚΙΔΙΚΗΣ	1,736	1,781	1,759
ΝΟΜΟΣ ΧΑΝΙΩΝ	1,775	1,823	1,799
ΝΟΜΟΣ ΧΙΟΥ	1,702	1,783	1,742
ΣΤΑΘΜΙΣΜΕΝΟΣ Μ.Ο.*	1,737	1,802	1,770

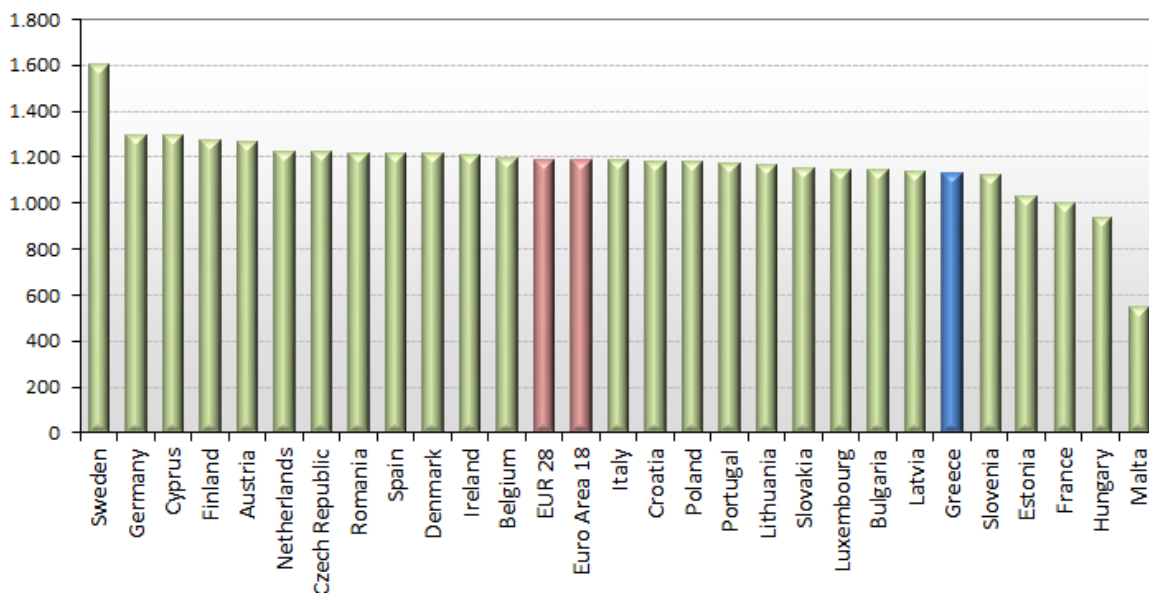
* Μέσοι όροι ελάχιστων και μέγιστων τιμών χονδρικής όπως υποβάλλονται από τις εταιρείες εμπορίας στο Παρατηρητήριο Τιμών βάσει της ΚΥΑ 978/24-10-2011.

Η στάθμιση γίνεται βάσει των όγκων πωλήσεων έτους 2019 ανά τύπο καυσίμου και ανά νομό.

3. γ. Συγκριτικά στοιχεία με Ε.Ε.

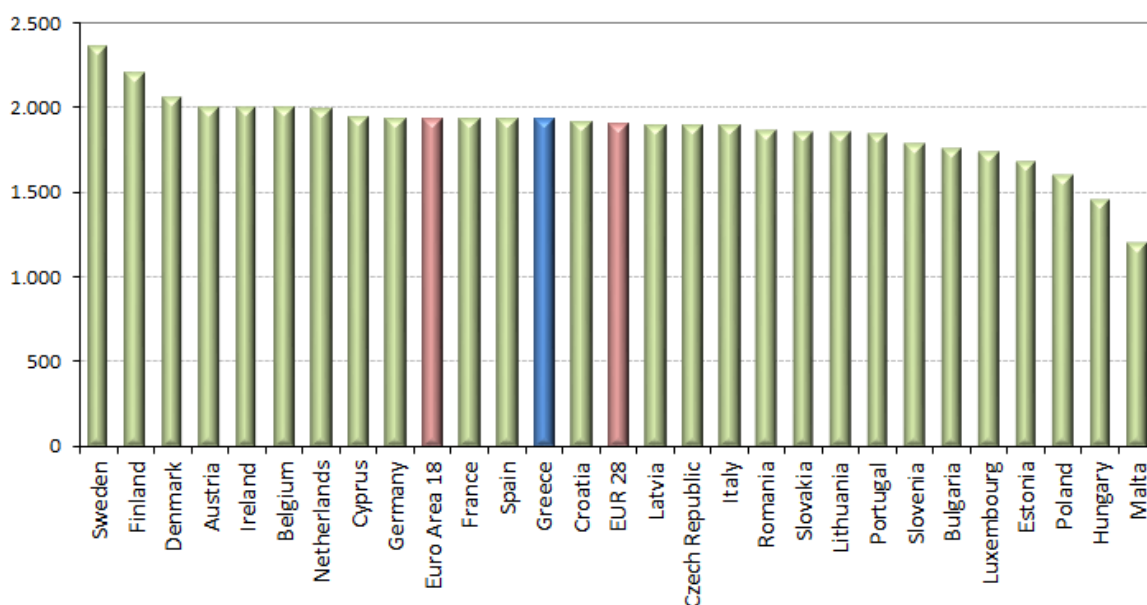
Οι λιανικές τιμές πετρελαίου κίνησης με φόρους και προ φόρων στις 27 χώρες της Ε.Ε. για τις 25/07/2022 (τελευταία επίσημα στοιχεία) παρουσιάζονται συγκριτικά κατά φθίνουσα σειρά στα παρακάτω διαγράμματα:

Automotive gas oil (weekly prices without taxes) - 25/07/2022



Πηγή: European Commission

Automotive gas oil (weekly prices with taxes) - 25/07/2022



Πηγή: European Commission

Αναλυτικά στοιχεία για τις τιμές καυσίμων και τους φόρους στις 27 χώρες της Ε.Ε. παρουσιάζονται στην ιστοσελίδα της Ευρωπαϊκής Επιτροπής: http://ec.europa.eu/energy/observatory/oil/bulletin_en.htm

*Οι συγκρίσεις των τιμών μεταξύ των διαφόρων χωρών θα πρέπει να γίνονται με ιδιαίτερη προσοχή εξαιτίας των διαφορών στην ποιότητα των προϊόντων, στις πρακτικές μάρκετινγκ, στις δομές της αγοράς και στις καταναλωτικές συνήθειες που επικρατούν σε κάθε χώρα.

[ΘΕΣΗ ΑΚΡΙΒΟΥΣ ΑΝΤΙΓΡΑΦΟΥ]

Ο ΠΡΟΪΣΤΑΜΕΝΟΣ ΔΙΕΥΘΥΝΣΗΣ
α/α

ΚΑΡΑΜΠΕΤΣΟ ΓΕΩΡΓΙΟΣ