

ΥΠΟΥΡΓΕΙΟ ΑΝΑΠΤΥΞΗΣ, ΑΝΤΑΓΩΝΙΣΤΙΚΟΤΗΤΑΣ ΚΑΙ ΝΑΥΤΙΛΙΑΣ
ΓΕΝΙΚΗ ΓΡΑΜΜΑΤΕΙΑ ΕΜΠΟΡΙΟΥ
ΥΠΗΡΕΣΙΑ ΕΠΟΠΤΕΙΑΣ ΑΓΟΡΑΣ
Δ/ΝΣΗ ΠΑΡΑΤΗΡΗΤΗΡΙΟΥ ΤΙΜΩΝ ΚΑΙ ΤΙΜΟΛΗΨΙΩΝ

ΕΒΔΟΜΑΔΙΑΙΟ ΔΕΛΤΙΟ ΕΠΙΣΚΟΠΗΣΗΣ ΤΙΜΩΝ ΚΑΥΣΙΜΩΝ

Παρασκευή, 29 Ιουνίου 2012

1. Τιμές Παρατηρητηρίου Υγρών Καυσίμων

Οι λιανικές τιμές των υγρών καυσίμων (αμόλυβδη 95 οκτ., σούπερ αμόλυβδη 100 οκτ., σούπερ LRP, πετρέλαιο κίνησης και πετρέλαιο θέρμανσης) αναρτώνται αναλυτικά στην ιστοσελίδα του Παρατηρητηρίου Τιμών Υγρών Καυσίμων του Υπουργείου Ανάπτυξης, Ανταγωνιστικότητας και Ναυτιλίας www.fuelprices.gr, όπου παρουσιάζονται καθημερινά οι ελάχιστες, μέσες και μέγιστες τιμές σε όλους τους Νομούς της χώρας.

Μέσες τιμές λιανικής πώλησης καυσίμων για όλη την Ελλάδα

Παρασκευή 29 Ιουνίου 2012

Προϊόν	Μέση Τιμή
Αμόλυβδη 95 οκτ.	1,664
Αμόλυβδη 100 οκτ.	1,893
Super	1,823
Diesel Κίνησης	1,473
Υγραέριο κίνησης (Autogas)	0,754
Diesel Θέρμανσης	Δεν καταγράφεται κατανάλωση

*Η μέση τιμή πανελλαδικά υπολογίζεται από τον σταθμισμένο μέσο όρο με βάση τους όγκους πωλήσεων ανά τύπο καυσίμου ανά νομό.

Στον παρακάτω πίνακα παρουσιάζονται οι μέσες τιμές λιανικής των υγρών καυσίμων ανά Νομό.

Μέσες τιμές λιανικής πώλησης καυσίμων ανά νομό

Παρασκευή 29 Ιουνίου 2012

ΝΟΜΟΣ	Αμόλυβδη 95 οκτ.	Αμόλυβδη 100 οκτ.	Super	Diesel Κίνησης	Υγραέριο κίνησης (Autogas)
ΝΟΜΟΣ ΑΤΤΙΚΗΣ	1,640	1,876	1,802	1,452	0,772
ΝΟΜΟΣ ΑΙΤΩΛΙΑΣ ΚΑΙ ΑΚΑΡΝΑΝΙΑΣ	1,680	1,913	1,812	1,474	0,735
ΝΟΜΟΣ ΑΡΓΟΛΙΔΟΣ	1,661	1,888	1,778	1,457	
ΝΟΜΟΣ ΑΡΚΑΔΙΑΣ	1,705	1,930	1,814	1,489	0,785
ΝΟΜΟΣ ΑΡΤΗΣ	1,668	1,910	1,809	1,481	0,730
ΝΟΜΟΣ ΑΧΑΪΑΣ	1,664	1,911	1,831	1,475	0,782
ΝΟΜΟΣ ΒΟΙΩΤΙΑΣ	1,672	1,911	1,812	1,477	0,778
ΝΟΜΟΣ ΓΡΕΒΕΝΩΝ	1,692	1,907	1,784	1,492	0,779
ΝΟΜΟΣ ΔΡΑΜΑΣ	1,669	1,921	1,813	1,474	0,749
ΝΟΜΟΣ ΔΩΔΕΚΑΝΗΣΟΥ	1,742	1,980	1,897	1,499	
ΝΟΜΟΣ ΕΒΡΟΥ	1,704	1,950	1,880	1,498	0,760
ΝΟΜΟΣ ΕΥΒΟΙΑΣ	1,676	1,916	1,836	1,480	0,776
ΝΟΜΟΣ ΕΥΡΥΤΑΝΙΑΣ	1,722	2,013	1,865	1,498	
ΝΟΜΟΣ ΖΑΚΥΝΘΟΥ	1,694	1,876	1,809	1,487	
ΝΟΜΟΣ ΗΛΕΙΑΣ	1,690	1,899	1,792	1,481	0,787
ΝΟΜΟΣ ΗΜΑΘΙΑΣ	1,647	1,895	1,782	1,453	0,707
ΝΟΜΟΣ ΗΡΑΚΛΕΙΟΥ	1,738	1,928	1,885	1,519	0,935
ΝΟΜΟΣ ΘΕΣΠΡΩΤΙΑΣ	1,686	1,945		1,487	0,798
ΝΟΜΟΣ ΘΕΣΣΑΛΟΝΙΚΗΣ	1,631	1,864	1,767	1,440	0,765
ΝΟΜΟΣ ΙΩΑΝΝΙΝΩΝ	1,661	1,936	1,838	1,490	0,717
ΝΟΜΟΣ ΚΑΒΑΛΑΣ	1,654	1,887	1,845	1,463	0,730
ΝΟΜΟΣ ΚΑΡΔΙΤΣΗΣ	1,659	1,875	1,794	1,460	0,696
ΝΟΜΟΣ ΚΑΣΤΟΡΙΑΣ	1,686	1,927	1,826	1,485	0,748
ΝΟΜΟΣ ΚΕΡΚΥΡΑΣ	1,730	1,958	1,878	1,524	
ΝΟΜΟΣ ΚΕΦΑΛΛΗΝΙΑΣ	1,818	1,987	1,961	1,592	0,900
ΝΟΜΟΣ ΚΙΛΚΙΣ	1,666	1,913	1,822	1,462	0,740
ΝΟΜΟΣ ΚΟΖΑΝΗΣ	1,684	1,899	1,818	1,486	0,724
ΝΟΜΟΣ ΚΟΡΙΝΘΙΑΣ	1,675	1,907	1,800	1,472	0,769
ΝΟΜΟΣ ΚΥΚΛΑΔΩΝ	1,788	1,996	1,899	1,561	
ΝΟΜΟΣ ΛΑΚΩΝΙΑΣ	1,697	1,950	1,822	1,485	
ΝΟΜΟΣ ΛΑΡΙΣΗΣ	1,673	1,873	1,779	1,471	0,721
ΝΟΜΟΣ ΛΑΣΙΘΙΟΥ	1,787	1,990	1,928	1,540	
ΝΟΜΟΣ ΛΕΣΒΟΥ	1,723	1,988	1,888	1,509	
ΝΟΜΟΣ ΛΕΥΚΑΔΟΣ	1,706	1,923	1,865	1,510	0,789
ΝΟΜΟΣ ΜΑΓΝΗΣΙΑΣ	1,663	1,873	1,829	1,466	0,725
ΝΟΜΟΣ ΜΕΣΣΗΝΙΑΣ	1,690	1,923	1,853	1,484	0,790
ΝΟΜΟΣ ΞΑΝΘΗΣ	1,657	1,906	1,813	1,471	0,790
ΝΟΜΟΣ ΠΕΛΛΗΣ	1,667	1,838	1,776	1,463	0,717
ΝΟΜΟΣ ΠΙΕΡΙΑΣ	1,658	1,842	1,773	1,452	0,736
ΝΟΜΟΣ ΠΡΕΒΕΖΗΣ	1,660	1,856	1,818	1,470	0,677
ΝΟΜΟΣ ΡΕΘΥΜΝΗΣ	1,747	2,003	1,910	1,524	
ΝΟΜΟΣ ΡΟΔΟΠΗΣ	1,691	1,896	1,831	1,482	0,764
ΝΟΜΟΣ ΣΑΜΟΥ	1,760	1,941	1,815	1,529	
ΝΟΜΟΣ ΣΕΡΡΩΝ	1,660	1,859	1,768	1,462	0,759
ΝΟΜΟΣ ΤΡΙΚΑΛΩΝ	1,673	1,875	1,782	1,464	0,699
ΝΟΜΟΣ ΦΘΙΩΤΙΔΟΣ	1,670	1,906	1,788	1,460	0,739
ΝΟΜΟΣ ΦΛΩΡΙΝΗΣ	1,686	1,909	1,804	1,495	0,729
ΝΟΜΟΣ ΦΩΚΙΔΟΣ	1,700	1,945	1,816	1,488	
ΝΟΜΟΣ ΧΑΛΚΙΔΙΚΗΣ	1,681	1,898	1,820	1,476	0,729
ΝΟΜΟΣ ΧΑΝΙΩΝ	1,741	2,000	1,916	1,528	0,910
ΝΟΜΟΣ ΧΙΟΥ	1,673	2,002	1,888	1,486	

2. Απλή Αμόλυβδη Βενζίνη 95 οκτανίων

2. α. Διαμόρφωση τιμής αμόλυβδης βενζίνης 95 οκτανίων

Η τιμή διυλιστηρίου της απλής αμόλυβδης βενζίνης 95 οκτανίων ανά λίτρο για την Πέμπτη 28/06/2012 διαμορφώθηκε στα 0,5697 € ανά λίτρο. Σε σχέση με την τιμή διυλιστηρίου της προηγούμενης εβδομάδας (21/06/2012) σημειώθηκε μείωση κατά 0,0043 € ανά λίτρο (0,4 λεπτά).

Οι φόροι, τα τέλη και οι λοιπές επιβαρύνσεις αντιστοιχούν σε 1,0006 € ανά λίτρο.

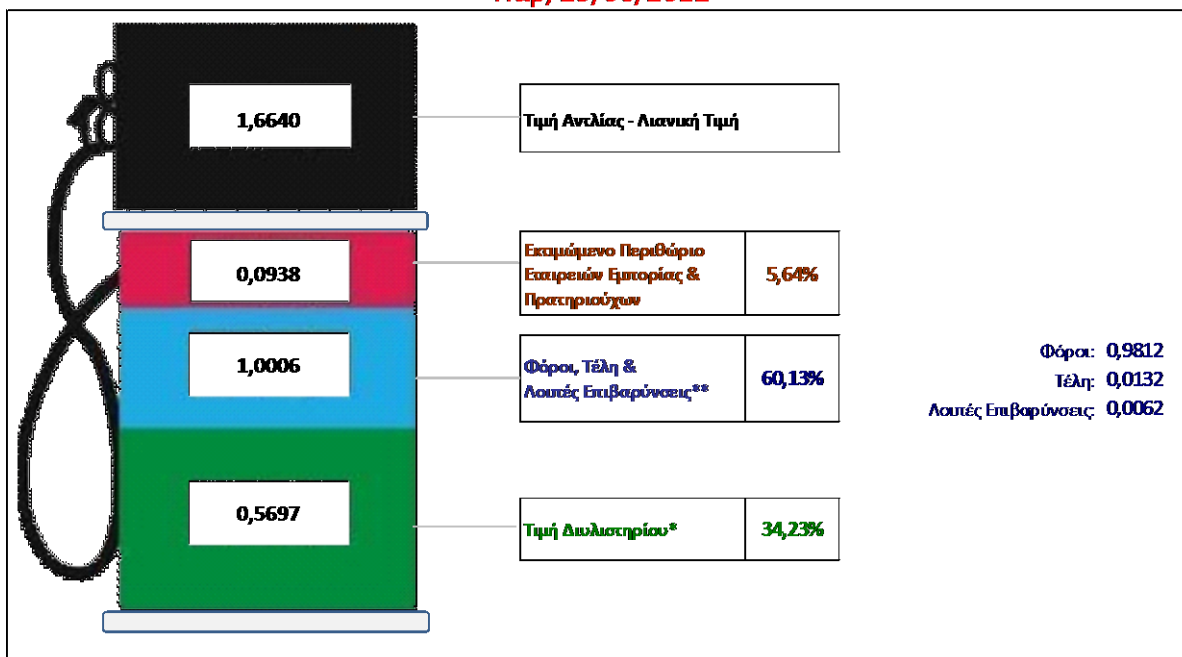
Η μέση τιμή λιανικής της απλής αμόλυβδης βενζίνης 95 οκτανίων για την Παρασκευή 29/06/2012 διαμορφώθηκε στα 1,664 € ανά λίτρο. Σε σχέση με την τιμή της προηγούμενης εβδομάδας (22/06/2012) σημειώθηκε μείωση κατά 0,014 € ανά λίτρο (1,4 λεπτά).

Το εκτιμώμενο περιθώριο των πρατηριούχων και των εταιρειών εμπορίας υπολογίζεται κατά μέσο όρο στα 0,0938 € ανά λίτρο (9,4 λεπτά).

Η τελική τιμή λιανικής διαμορφώνεται από την τιμή διυλιστηρίου κατά 34,2%, από τους φόρους (σταθερούς και μεταβλητούς) κατά 60,1%, και από τα εκτιμώμενα περιθώρια των εταιρειών εμπορίας, των μεταφορέων υγρών καυσίμων και των πρατηρίων κατά 5,7 % (βλ. παρακάτω πίνακα).

Διαμόρφωση Μέσης Τιμής Απλής Αμόλυβδης Βενζίνης

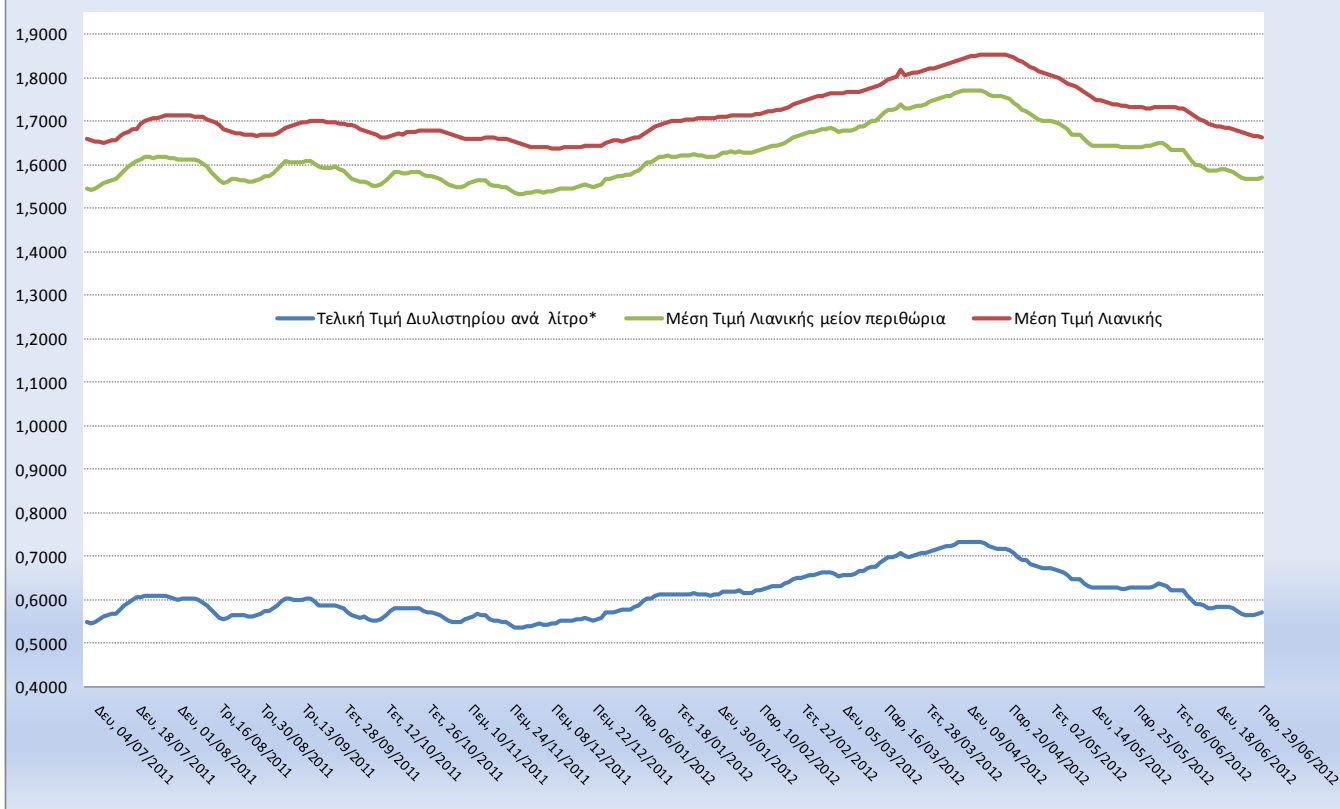
Παρ, 29/06/2012



* Τιμή διυλιστηρίου	0,5697
-Τιμή διυλιστηρίου προηγούμενης ημέρας (Μέση Σταθμική Τιμή εκ των δύο εταιρειών διύλισης)	
-Στην τιμή διυλιστηρίου περιλαμβάνονται οι ειδικές υπηρεσίες (φορτωτικά)	
** Τέλη	0,0132
-Αναποδοκικό τέλος ΡΑΕ: 0,20 €/1000 λίτρα. (Απόφαση 240/2011 - ΦΕΚ 425/Β/17-3-11)	0,0002
-Εισφορά «Ειδικού Λογαριασμού Πετρελαιοειδών»: 1,2% επί της τιμής διυλιστηρίου. (Ν. 3335/2005 - ΦΕΚ 95/Α/20-4-2005)	0,0068
-Ειδικό τέλος Δικαιωμάτων Εκτέλεσης Τελωνειακών Εργασιών (ΔΕΤΕ): 0,5% της αξίας του αθροίσματος της τιμής εκ διυλιστηρίου και του ΕΦΚ. (Ν. 2093/92 - ΦΕΚ 181/Α/25-11-92)	0,0062
** Λοιπές Επιβαρύνσεις	0,0062
-Εισφορά του ταμείου επικουρικής ασφάλισης βενζινοπωλών: 0,495% επί των προ ΦΠΑ τιμών του καυσίμου. (Απόφαση Φ.20210/4231/152/04 - ΦΕΚ 427/Β/2-3-04)	0,0062
** Φόροι	0,9812
-Ειδικός Φόρος Κατανάλωσης (ΕΦΚ): για την απλή αμόλυβδη βενζίνη - 670 € ανά κυβικό μέτρο ή 0.67 € ανά λίτρο. (Ν. 3845/2010 - ΦΕΚ 65/Α/6-3-2010)	0,6700
-Φόρος Προσπθέμενης Αξίας (ΦΠΑ): 23% επί του συνόλου της τιμής διυλιστηρίου των μικτών ονομαστικών περιθωρίων κέρδους και των παραπάνω φορολογικών επιβαρύνσεων. (Ν. 3845/2010 - ΦΕΚ 65/Α/6-3-2010)	0,3112

Η εξέλιξη των τιμών διυλιστηρίου και των τιμών λιανικής στην αμόλυβδη βενζίνη 95 οκτ., καθώς και των αντίστοιχων ενδεικτικών περιθωρίων εμπορίας για το διάστημα των τελευταίων 12 μηνών παρουσιάζονται στο ακόλουθο διάγραμμα:

Διαχρονική Εξέλιξη Τιμών Απλής Αμόλυβδης Βενζίνης 95 οκτ.



2. β. Χονδρική Τιμή Πώλησης

Ο μέσος όρος της χονδρικής τιμής πώλησης της αμόλυβδης βενζίνης 95 οκτανίων από τις εταιρείες εμπορίας πετρελαιοειδών για την Παρασκευή 29/06/2012 ήταν 1,618 € ανά λίτρο.

Αναλυτικά, οι μέσες κατώτατες και ανώτατες τιμές χονδρικής, καθώς και η μέση τιμή ανά νομό παρουσιάζονται στον επόμενο πίνακα:

Μέσες Τιμές Χονδρικής Πώλησης Απλής Αμόλυβδης Βενζίνης ανά Νομό

Παρασκευή 29 Ιουνίου 2012

ΝΟΜΟΣ	ΜΕΣΗ ΚΑΤΩΤΑΤΗ ΜΕ ΦΠΑ	ΜΕΣΗ ΑΝΩΤΑΤΗ ΜΕ ΦΠΑ	ΜΕΣΗ ΤΙΜΗ ΜΕ ΦΠΑ
ΝΟΜΟΣ ΑΙΤΩΛΙΑΣ ΚΑΙ ΑΚΑΡΝΑΝΙΑΣ	1,586	1,659	1,623
ΝΟΜΟΣ ΑΡΓΟΛΙΔΟΣ	1,579	1,642	1,610
ΝΟΜΟΣ ΑΡΚΑΔΙΑΣ	1,582	1,650	1,616
ΝΟΜΟΣ ΑΡΤΗΣ	1,611	1,673	1,642
ΝΟΜΟΣ ΑΤΤΙΚΗΣ	1,555	1,667	1,611
ΝΟΜΟΣ ΑΧΑΪΔΑΣ	1,571	1,657	1,614
ΝΟΜΟΣ ΒΟΙΩΤΙΑΣ	1,575	1,657	1,616
ΝΟΜΟΣ ΓΡΕΒΕΝΩΝ	1,595	1,625	1,610
ΝΟΜΟΣ ΔΡΑΜΑΣ	1,591	1,631	1,611
ΝΟΜΟΣ ΔΩΔΕΚΑΝΗΣΟΥ	1,585	1,666	1,626
ΝΟΜΟΣ ΕΒΡΟΥ	1,591	1,684	1,638
ΝΟΜΟΣ ΕΥΒΟΙΑΣ	1,569	1,695	1,632

ΝΟΜΟΣ	ΜΕΣΗ ΚΑΤΩΤΑΤΗ ΜΕ ΦΠΑ	ΜΕΣΗ ΑΝΩΤΑΤΗ ΜΕ ΦΠΑ	ΜΕΣΗ ΤΙΜΗ ΜΕ ΦΠΑ
ΝΟΜΟΣ ΕΥΡΥΤΑΝΙΑΣ	1,679	1,699	1,689
ΝΟΜΟΣ ΖΑΚΥΝΘΟΥ	1,605	1,660	1,633
ΝΟΜΟΣ ΗΛΕΙΑΣ	1,591	1,715	1,653
ΝΟΜΟΣ ΗΜΑΘΙΑΣ	1,575	1,628	1,601
ΝΟΜΟΣ ΗΡΑΚΛΕΙΟΥ	1,633	1,732	1,683
ΝΟΜΟΣ ΘΕΣΣΠΡΩΤΙΑΣ	1,609	1,676	1,643
ΝΟΜΟΣ ΘΕΣΣΑΛΟΝΙΚΗΣ	1,557	1,633	1,595
ΝΟΜΟΣ ΙΩΑΝΝΙΝΩΝ	1,590	1,660	1,625
ΝΟΜΟΣ ΚΑΒΑΛΑΣ	1,573	1,680	1,626
ΝΟΜΟΣ ΚΑΡΔΙΤΣΗΣ	1,580	1,646	1,613
ΝΟΜΟΣ ΚΑΣΤΟΡΙΑΣ	1,598	1,631	1,614
ΝΟΜΟΣ ΚΕΡΚΥΡΑΣ	1,628	1,701	1,665
ΝΟΜΟΣ ΚΕΦΑΛΛΗΝΙΑΣ	1,631	1,732	1,681
ΝΟΜΟΣ ΚΙΛΚΙΣ	1,581	1,616	1,599
ΝΟΜΟΣ ΚΟΖΑΝΗΣ	1,574	1,649	1,612
ΝΟΜΟΣ ΚΟΡΙΝΘΙΑΣ	1,573	1,652	1,613
ΝΟΜΟΣ ΚΥΚΛΑΔΩΝ	1,567	1,670	1,618
ΝΟΜΟΣ ΛΑΚΩΝΙΑΣ	1,589	1,693	1,641
ΝΟΜΟΣ ΛΑΡΙΣΗΣ	1,571	1,674	1,622
ΝΟΜΟΣ ΛΑΣΙΘΙΟΥ	1,641	1,681	1,661
ΝΟΜΟΣ ΛΕΣΒΟΥ	1,556	1,663	1,610
ΝΟΜΟΣ ΛΕΥΚΑΔΟΣ	1,609	1,639	1,624
ΝΟΜΟΣ ΜΑΓΝΗΣΙΑΣ	1,572	1,675	1,624
ΝΟΜΟΣ ΜΕΣΣΗΝΙΑΣ	1,591	1,703	1,647
ΝΟΜΟΣ ΞΑΝΘΗΣ	1,582	1,659	1,621
ΝΟΜΟΣ ΠΕΛΛΗΣ	1,574	1,635	1,605
ΝΟΜΟΣ ΠΙΕΡΙΑΣ	1,568	1,638	1,603
ΝΟΜΟΣ ΠΡΕΒΕΖΗΣ	1,598	1,675	1,637
ΝΟΜΟΣ ΡΕΘΥΜΝΗΣ	1,634	1,721	1,678
ΝΟΜΟΣ ΡΟΔΟΠΗΣ	1,585	1,691	1,638
ΝΟΜΟΣ ΣΑΜΟΥ	1,599	1,655	1,627
ΝΟΜΟΣ ΣΕΡΡΩΝ	1,576	1,636	1,606
ΝΟΜΟΣ ΤΡΙΚΑΛΩΝ	1,580	1,644	1,612
ΝΟΜΟΣ ΦΘΙΩΤΙΔΟΣ	1,580	1,643	1,612
ΝΟΜΟΣ ΦΛΩΡΙΝΗΣ	1,599	1,629	1,614
ΝΟΜΟΣ ΦΩΚΙΔΟΣ	1,635	1,654	1,645
ΝΟΜΟΣ ΧΑΛΚΙΔΙΚΗΣ	1,575	1,658	1,616
ΝΟΜΟΣ ΧΑΝΙΩΝ	1,632	1,733	1,682
ΝΟΜΟΣ ΧΙΟΥ	1,609	1,659	1,634
ΣΤΑΘΜΙΣΜΕΝΟΣ Μ.Ο.	1,572	1,665	1,618

* Μέσοι όροι ελάχιστων και μέγιστων τιμών χονδρικής όπως υποβάλλονται από τις εταιρείες εμπορίας στο Παρατηρητήριο Τιμών βάσει της ΚΥΑ 978/24-10-2011.

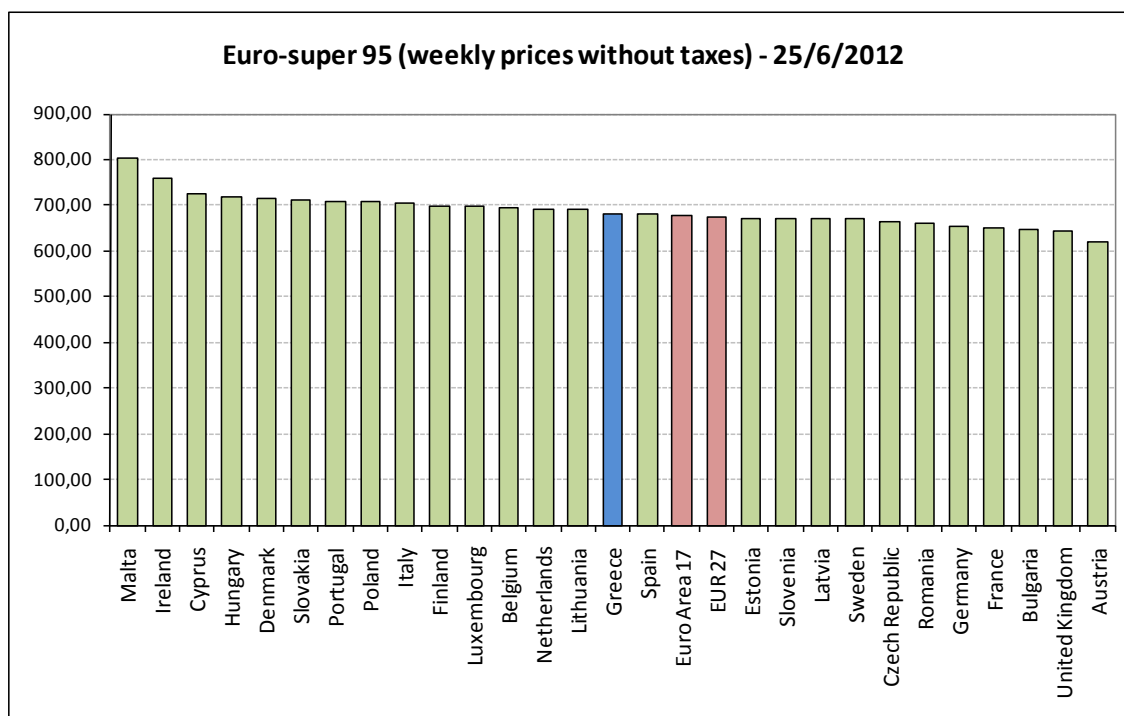
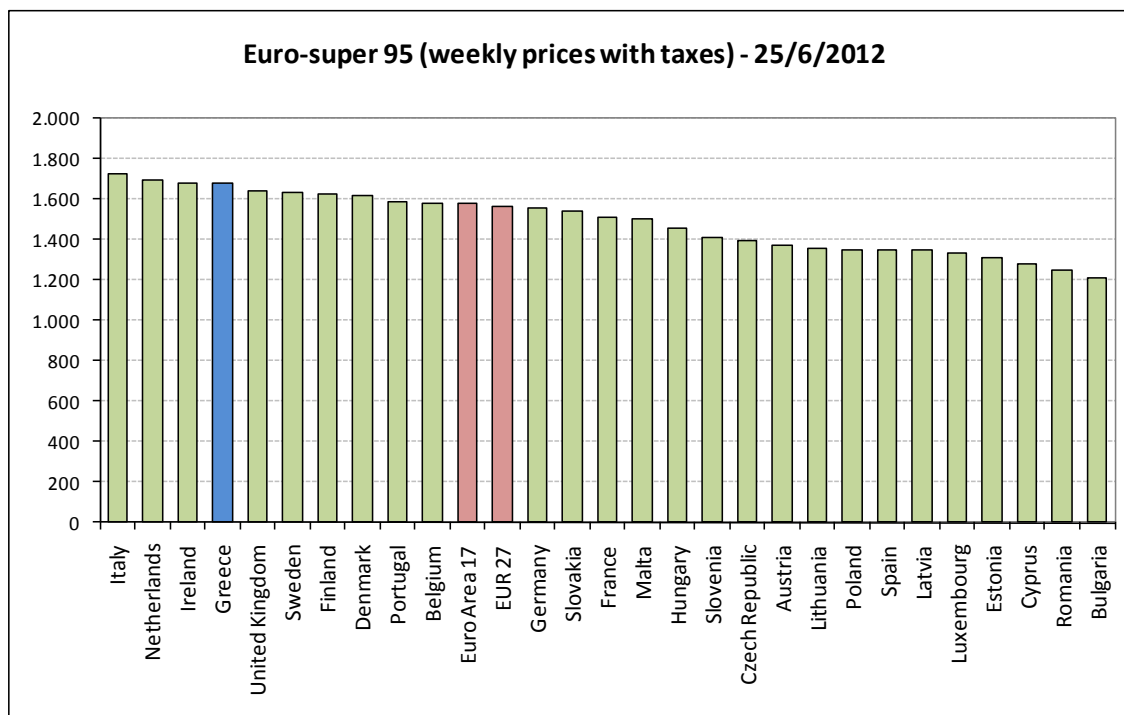
** Η στάθμιση γίνεται βάσει των όγκων πωλήσεων ανά τύπο καυσίμου ανά νομό.

2. γ. Συγκριτικά στοιχεία με Ε.Ε.

Αναλυτικά στοιχεία για τις τιμές καυσίμων και τους φόρους στις 27 χώρες της Ε.Ε. παρουσιάζονται στην ιστοσελίδα της Ευρωπαϊκής Επιτροπής:

http://ec.europa.eu/energy/observatory/oil/bulletin_en.htm

Οι λιανικές τιμές αμόλυβδης βενζίνης με φόρους και προ φόρων στις 27 χώρες της Ε.Ε. για τις 25/06/2012 (τελευταία επίσημα στοιχεία) παρουσιάζονται συγκριτικά κατά φθίνουσα σειρά στα παρακάτω διαγράμματα:



Πηγή: European Commission

*Οι συγκρίσεις των τιμών μεταξύ των διαφόρων χωρών θα πρέπει να γίνονται με ιδιαίτερη προσοχή εξαιτίας των διαφορών στην ποιότητα των προϊόντων, στις πρακτικές μάρκετινγκ, στις δομές της αγοράς και στις καταναλωτικές συνήθειες που επικρατούν σε κάθε χώρα.