



ΕΛΛΗΝΙΚΗ ΔΗΜΟΚΡΑΤΙΑ
ΥΠΟΥΡΓΕΙΟ
ΑΝΑΠΤΥΞΗΣ ΚΑΙ ΕΠΕΝΔΥΣΕΩΝ

Αθήνα, 02/06/2020

ΓΕΝΙΚΗ ΓΡΑΜΜΑΤΕΙΑ ΕΜΠΟΡΙΟΥ ΚΑΙ ΠΡΟΣΤΑΣΙΑΣ
ΚΑΤΑΝΑΛΩΤΗ

Αριθ. Πρωτ. : 55886 - 02/06/2020

ΓΕΝΙΚΗ ΔΙΕΥΘΥΝΣΗ ΑΓΟΡΑΣ
Δ/ΝΣΗ ΕΛΕΓΧΩΝ ΚΑΙ ΠΑΡΑΤΗΡΗΤΗΡΙΩΝ
ΤΜΗΜΑ ΠΑΡΑΤΗΡΗΤΗΡΙΩΝ ΤΙΜΩΝ

Ταχ. Δ/νση : Πλ. Κάνιγγος, Αθήνα
Ταχ. Κώδικας : 106 77
Πληροφορίες : Νικολοπούλου Μαρία
Τηλέφωνο : 213 1514 284
Fax : 210 3815 317
Email : fuelprices@gge.gr
Ιστοσελίδα : www.mindev.gov.gr

ΠΡΟΣ : **ΑΝΑΡΤΗΤΕΟ ΣΤΟ FUELPRICES**

ΕΒΔΟΜΑΔΙΑΙΟ ΔΕΛΤΙΟ ΕΠΙΣΚΟΠΗΣΗΣ ΤΙΜΩΝ ΚΑΥΣΙΜΩΝ

Παρασκευή, 29 ΜΑΪΟΥ 2020

1. Τιμές Παρατηρητηρίου Υγρών Καυσίμων

Οι λιανικές τιμές των υγρών καυσίμων (αμόλυβδη 95 οκτ., σούπερ αμόλυβδη 100 οκτ., σούπερ LRP, πετρέλαιο κίνησης, πετρέλαιο θέρμανσης και υγραέριο κίνησης) αναρτώνται αναλυτικά στην ιστοσελίδα του Παρατηρητηρίου Τιμών Υγρών Καυσίμων του Υπουργείου Ανάπτυξης και Επενδύσεων www.fuelprices.gr, όπου παρουσιάζονται καθημερινά οι μέσες τιμές σε όλους τους Νομούς της χώρας.

Μέσες τιμές λιανικής πώλησης καυσίμων για όλη την Ελλάδα

Παρασκευή, 29 ΜΑΪΟΥ 2020

Προϊόν	Μέση Τιμή
Αμόλυβδη 95 οκτ.	1,358
Αμόλυβδη 100 οκτ.	1,597
Super	1,640
Diesel Κίνησης	1,110
Υγραέριο κίνησης (Autogas)	0,714
Diesel Θέρμανσης Κατ'οίκον	0,759

* Η μέση τιμή πανελλαδικά υπολογίζεται από τον σταθμισμένο μέσο όρο με βάση τους όγκους πωλήσεων έτους 2018 ανά τύπο καυσίμου ανά νομό.

** Δεν καταγράφεται κατανάλωση στο πετρέλαιο θέρμανσης για τη χρονική περίοδο 30/4 έως 15/10 κάθε έτους. **Εκτάκτως για το έτος 2020, σύμφωνα με την από 1/5/2020 ΠΝΠ (ΦΕΚ Α' 90) και την Υ.Α. Α.1110/11-5-2020 (ΦΕΚ Β' 1851), η περίοδος διάθεσης του πετρελαίου θέρμανσης με μειωμένο ΕΦΚ, παρατείνεται έως και την 31/5/2020.**

Στον παρακάτω πίνακα παρουσιάζονται οι μέσες τιμές λιανικής των υγρών καυσίμων ανά Νομό

**Μέσες τιμές λιανικής πώλησης καυσίμων ανά νομό
Παρασκευή, 29 ΜΑΪΟΥ 2020**

ΝΟΜΟΣ	Αμόλυβδη 95 οκτ.	Αμόλυβδη 100 οκτ.	Super	Diesel Κίνησης	Diesel Θέρμανσης Κατ'οίκον	Υγραέριο κίνησης (Autogas)
ΝΟΜΟΣ ΑΤΤΙΚΗΣ	1,336	1,572	1,721	1,095	0,763	0,661
ΝΟΜΟΣ ΑΙΤΩΛΙΑΣ ΚΑΙ ΑΚΑΡΝΑΝΙΑΣ	1,381	1,658		1,118	0,785	0,749
ΝΟΜΟΣ ΑΡΓΟΛΙΔΟΣ	1,346	1,580	1,540	1,090	0,741	0,668
ΝΟΜΟΣ ΑΡΚΑΔΙΑΣ	1,372	1,646		1,124	0,758	0,714
ΝΟΜΟΣ ΑΡΤΗΣ	1,342	1,575		1,104	0,743	0,727
ΝΟΜΟΣ ΑΧΑΪΑΣ	1,364	1,627	1,668	1,120	0,780	0,765
ΝΟΜΟΣ ΒΟΙΩΤΙΑΣ	1,357	1,615		1,100	0,753	0,716
ΝΟΜΟΣ ΓΡΕΒΕΝΩΝ	1,379	1,769		1,110	0,785	0,734
ΝΟΜΟΣ ΔΡΑΜΑΣ	1,328	1,659		1,073	0,715	0,696
ΝΟΜΟΣ ΔΩΔΕΚΑΝΗΣΟΥ	1,509	1,709		1,229	0,850	0,947
ΝΟΜΟΣ ΕΒΡΟΥ	1,364	1,647		1,109	0,747	0,760
ΝΟΜΟΣ ΕΥΒΟΙΑΣ	1,361	1,598		1,123	0,766	0,730
ΝΟΜΟΣ ΕΥΡΥΤΑΝΙΑΣ	1,440	1,844		1,181	0,841	0,737
ΝΟΜΟΣ ΖΑΚΥΝΘΟΥ	1,383	1,615		1,111	0,758	0,809
ΝΟΜΟΣ ΗΛΕΙΑΣ	1,349	1,595		1,085	0,750	0,693
ΝΟΜΟΣ ΗΜΑΘΙΑΣ	1,327	1,568		1,084	0,736	0,671
ΝΟΜΟΣ ΗΡΑΚΛΕΙΟΥ	1,405	1,624		1,164	0,803	0,818
ΝΟΜΟΣ ΘΕΣΣΠΡΩΤΙΑΣ	1,384	1,663		1,137	0,790	0,718
ΝΟΜΟΣ ΘΕΣΣΑΛΟΝΙΚΗΣ	1,328	1,567	1,358	1,091	0,748	0,704
ΝΟΜΟΣ ΙΩΑΝΝΙΝΩΝ	1,333	1,657	1,091	1,100	0,730	0,702
ΝΟΜΟΣ ΚΑΒΑΛΑΣ	1,360	1,610		1,097	0,746	0,717
ΝΟΜΟΣ ΚΑΡΔΙΤΣΗΣ	1,349	1,630		1,106	0,756	0,697
ΝΟΜΟΣ ΚΑΣΤΟΡΙΑΣ	1,368	1,641		1,111	0,752	0,697
ΝΟΜΟΣ ΚΕΡΚΥΡΑΣ	1,392	1,665		1,174	0,820	0,862
ΝΟΜΟΣ ΚΕΦΑΛΛΗΝΙΑΣ	1,433	1,719		1,254	0,833	0,850
ΝΟΜΟΣ ΚΙΛΚΙΣ	1,341	1,663		1,094	0,758	0,712
ΝΟΜΟΣ ΚΟΖΑΝΗΣ	1,346	1,560		1,093	0,749	0,680
ΝΟΜΟΣ ΚΟΡΙΝΘΙΑΣ	1,339	1,585		1,090	0,736	0,680
ΝΟΜΟΣ ΚΥΚΛΑΔΩΝ	1,558	1,798		1,299	0,972	0,892
ΝΟΜΟΣ ΛΑΚΩΝΙΑΣ	1,377	1,636	1,400	1,106	0,753	0,692
ΝΟΜΟΣ ΛΑΡΙΣΗΣ	1,350	1,586	1,398	1,088	0,749	0,680
ΝΟΜΟΣ ΛΑΣΙΘΙΟΥ	1,406	1,703		1,164	0,823	0,816
ΝΟΜΟΣ ΛΕΣΒΟΥ	1,467	1,712		1,248	0,917	0,823
ΝΟΜΟΣ ΛΕΥΚΑΔΟΣ	1,376	1,680	1,450	1,145	0,817	0,722
ΝΟΜΟΣ ΜΑΓΝΗΣΙΑΣ	1,360	1,626		1,115	0,807	0,713
ΝΟΜΟΣ ΜΕΣΣΗΝΙΑΣ	1,365	1,645		1,087	0,783	0,696
ΝΟΜΟΣ ΞΑΝΘΗΣ	1,368	1,649		1,103	0,734	0,684
ΝΟΜΟΣ ΠΕΛΛΗΣ	1,332	1,543		1,070	0,720	0,652
ΝΟΜΟΣ ΠΙΕΡΙΑΣ	1,337	1,546		1,066	0,718	0,726
ΝΟΜΟΣ ΠΡΕΒΕΖΗΣ	1,356	1,552		1,086	0,724	0,632
ΝΟΜΟΣ ΡΕΘΥΜΝΗΣ	1,424	1,695		1,160	0,816	0,839
ΝΟΜΟΣ ΡΟΔΟΠΗΣ	1,358	1,590		1,088	0,752	0,710
ΝΟΜΟΣ ΣΑΜΟΥ	1,472	1,708		1,236	0,840	0,798
ΝΟΜΟΣ ΣΕΡΡΩΝ	1,337	1,588		1,073	0,725	0,738
ΝΟΜΟΣ ΤΡΙΚΑΛΩΝ	1,343	1,594		1,077	0,726	0,662
ΝΟΜΟΣ ΦΘΙΩΤΙΔΟΣ	1,370	1,668	1,737	1,109	0,766	0,721
ΝΟΜΟΣ ΦΛΩΡΙΝΗΣ	1,341	1,653		1,112	0,741	0,727
ΝΟΜΟΣ ΦΩΚΙΔΟΣ	1,393	1,723		1,179	0,791	0,742
ΝΟΜΟΣ ΧΑΛΚΙΔΙΚΗΣ	1,359	1,650		1,118	0,743	0,732
ΝΟΜΟΣ ΧΑΝΙΩΝ	1,393	1,651		1,156	0,795	0,779
ΝΟΜΟΣ ΧΙΟΥ	1,419	1,716		1,227	0,815	0,939
ΠΑΝΕΛΛΗΝΙΟΣ ΣΤΑΘΜΙΣΜΕΝΟΣ Μ.Ο.	1,358	1,597	1,640	1,110	0,759	0,714

2. Απλή Αμόλυβδη Βενζίνη 95 οκτανίων¹

2. α. Διαμόρφωση τιμής

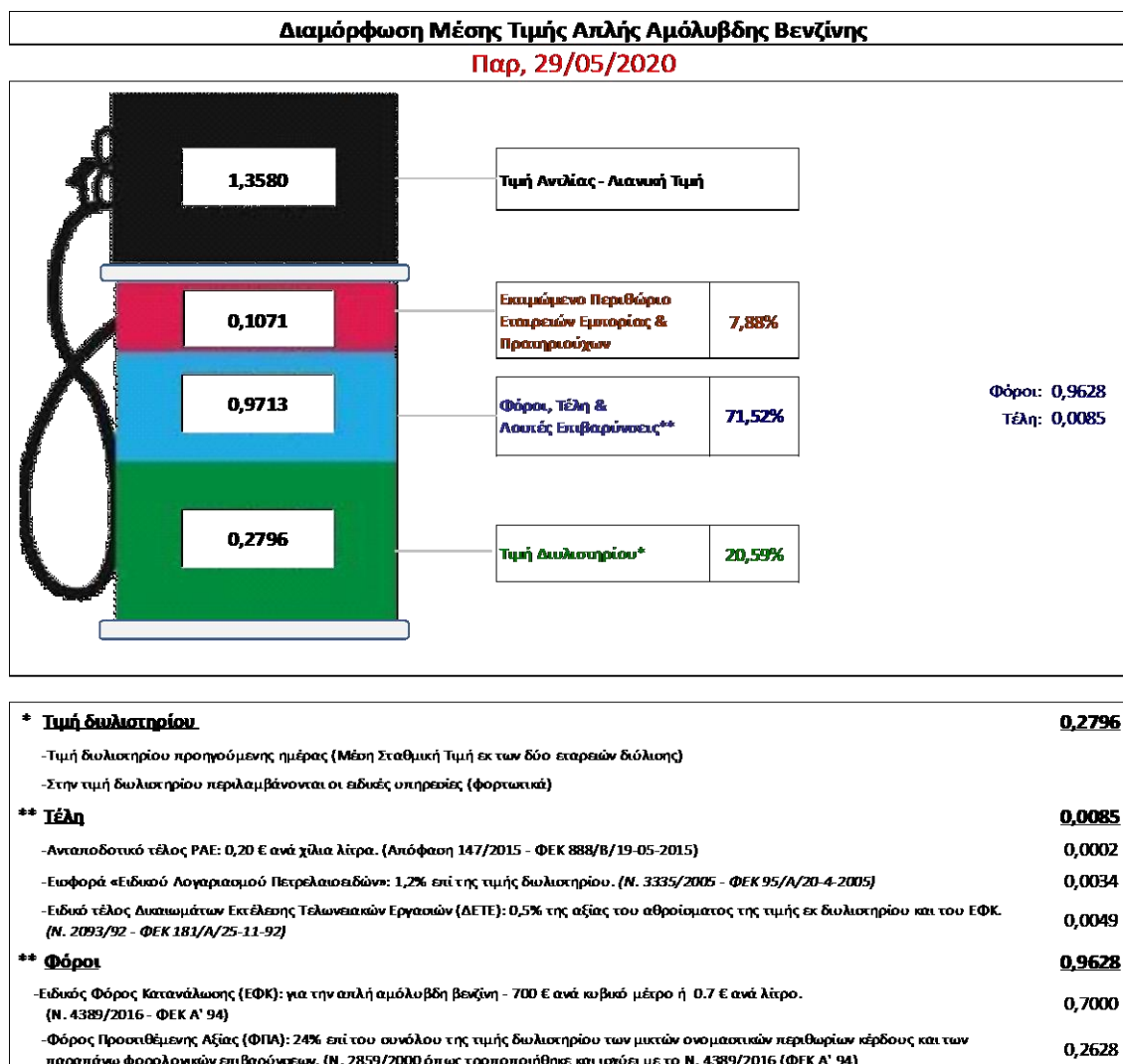
Η τιμή διυλιστηρίου της απλής αμόλυβδης βενζίνης 95 οκτανίων για την Πέμπτη 28/05/2020 διαμορφώθηκε στα 0,2796 € ανά λίτρο. Σε σχέση με την τιμή διυλιστηρίου της προηγούμενης εβδομάδας (21/05/2020) σημειώθηκε αύξηση κατά 0,0063 ευρώ ανά λίτρο (0,63 λεπτά).

Οι φόροι, τα τέλη και οι λοιπές επιβαρύνσεις αντιστοιχούν σε 0,9713 € ανά λίτρο.

Η μέση τιμή λιανικής της απλής αμόλυβδης βενζίνης 95 οκτανίων για την Παρασκευή 29/05/2020 διαμορφώθηκε στα 1,3580 € ανά λίτρο. Σε σχέση με την τιμή της προηγούμενης εβδομάδας (22/05/2020) σημειώθηκε αύξηση 0,016 ευρώ ανά λίτρο (1,6λεπτά).

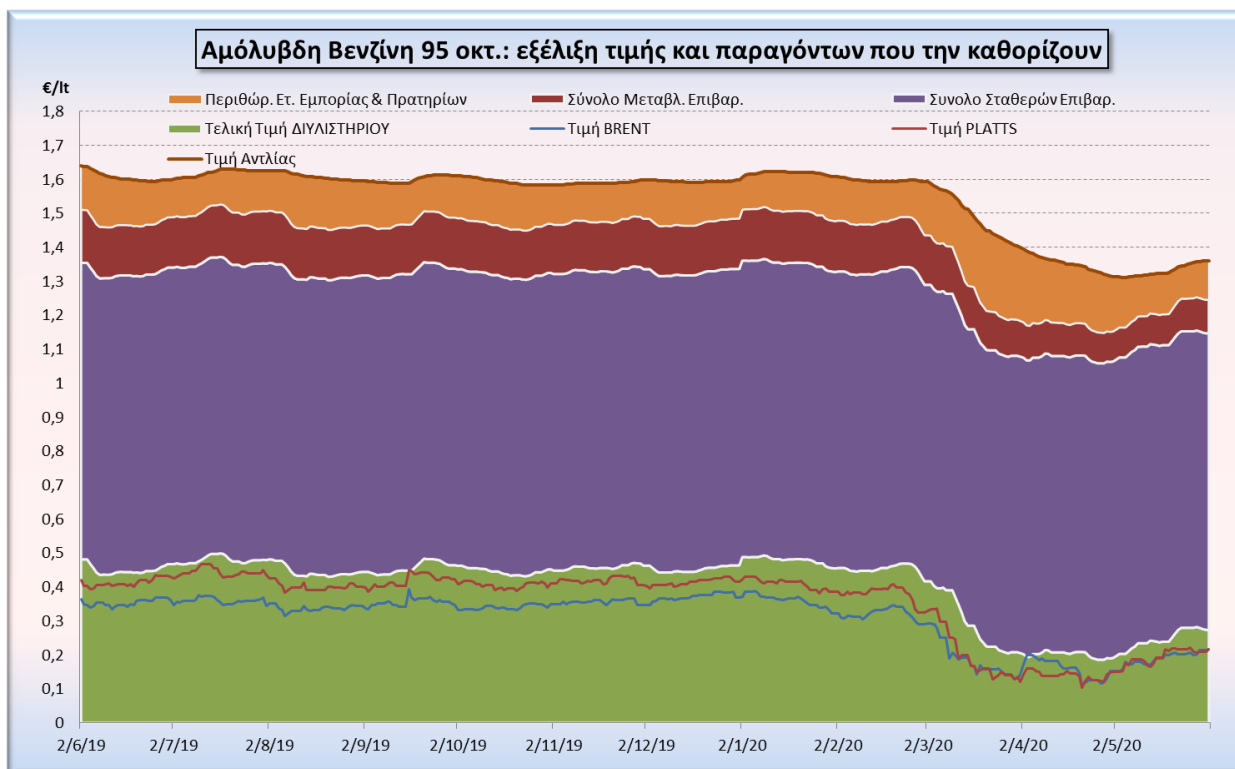
Το εκτιμώμενο περιθώριο των πρατηριούχων και των εταιρειών εμπορίας υπολογίζεται κατά μέσο όρο στα 0,1071 ανά λίτρο (10,71 λεπτά).

Η τελική τιμή λιανικής διαμορφώνεται από την τιμή διυλιστηρίου κατά 20,59%, από τους φόρους (σταθερούς και μεταβλητούς) κατά 71,52%, και από τα εκτιμώμενα περιθώρια των εταιρειών εμπορίας, των μεταφορέων υγρών καυσίμων και των πρατηρίων κατά 7,88 % (βλ. παρακάτω πίνακα).



¹ Σημειώνεται ότι σύμφωνα με το αρ. 29, του Ν. 4546/2018 (ΦΕΚ Α' 101), από 1/1/2019 η βενζίνη που καταναλώνεται εγχώρια για χρήση στις μεταφορές αναμειγνύεται υποχρεωτικά είτε με αυτούσια βιοϊαθανολή είτε με βιοϊαθέρους που παράγονται από αλκοόλες βιολογικής προέλευσης. Η συμμετοχή της αυτούσιας βιοϊαθανόλης και της αλκοόλης βιολογικής προέλευσης που χρησιμοποιείται για την παραγωγή βιοϊαθέρων επί του ενεργειακού περιεχομένου του τελικού μείγματος βενζίνης ορίζεται σε ποσοστό 1% για το έτος 2019 και 3,3% για τα έτη από το 2020 και μετά.

Η εξέλιξη των διεθνών τιμών Brent, Platts (HCIF/MED), των τιμών διυλιστηρίου και των τιμών λιανικής της απλής αμόλυβδης βενζίνης 95 οκτ., καθώς και των αντίστοιχων ενδεικτικών περιθωρίων εμπορίας για το διάστημα των τελευταίων 12 μηνών παρουσιάζονται στο ακόλουθο διάγραμμα:



2. β. Χονδρική Τιμή Πώλησης

Αναλυτικά, οι μέσες κατώτατες και ανώτατες τιμές χονδρικής, καθώς και η διάμεσος τιμή ανά νομό παρουσιάζονται στον επόμενο πίνακα:

Τιμές Χονδρικής Πώλησης Απλής Αμόλυβδης Βενζίνης ανά Νομό Παρασκευή, 29 ΜΑΪΟΥ 2020

ΝΟΜΟΣ	ΜΕΣΗ ΚΑΤΩΤΑΤΗ ΜΕ ΦΠΑ	ΜΕΣΗ ΑΝΩΤΑΤΗ ΜΕ ΦΠΑ	ΔΙΑΜΕΣΟΣ ΤΙΜΗ
ΝΟΜΟΣ ΑΙΤΩΛΙΑΣ ΚΑΙ ΑΚΑΡΝΑΝΙΑΣ	1,234	1,300	1,267
ΝΟΜΟΣ ΑΡΓΟΛΙΔΟΣ	1,247	1,324	1,286
ΝΟΜΟΣ ΑΡΚΑΔΙΑΣ	1,243	1,291	1,267
ΝΟΜΟΣ ΑΡΤΗΣ	1,237	1,293	1,265
ΝΟΜΟΣ ΑΤΤΙΚΗΣ	1,252	1,370	1,311
ΝΟΜΟΣ ΑΧΑΪΑΣ	1,234	1,278	1,256
ΝΟΜΟΣ ΒΟΙΩΤΙΑΣ	1,242	1,307	1,275
ΝΟΜΟΣ ΓΡΕΒΕΝΩΝ	1,268	1,283	1,276
ΝΟΜΟΣ ΔΡΑΜΑΣ	1,245	1,275	1,260
ΝΟΜΟΣ ΔΩΔΕΚΑΝΗΣΟΥ	1,297	1,408	1,352
ΝΟΜΟΣ ΕΒΡΟΥ	1,251	1,311	1,281
ΝΟΜΟΣ ΕΥΒΟΙΑΣ	1,236	1,313	1,275
ΝΟΜΟΣ ΕΥΡΥΤΑΝΙΑΣ	1,301	1,309	1,305
ΝΟΜΟΣ ΖΑΚΥΝΘΟΥ	1,237	1,310	1,274
ΝΟΜΟΣ ΗΛΕΙΑΣ	1,249	1,307	1,278
ΝΟΜΟΣ ΗΜΑΘΙΑΣ	1,231	1,273	1,252
ΝΟΜΟΣ ΗΡΑΚΛΕΙΟΥ	1,278	1,347	1,313
ΝΟΜΟΣ ΘΕΣΠΡΩΤΙΑΣ	1,252	1,292	1,272
ΝΟΜΟΣ ΘΕΣΣΑΛΟΝΙΚΗΣ	1,250	1,298	1,274
ΝΟΜΟΣ ΙΩΑΝΝΙΝΩΝ	1,238	1,295	1,266

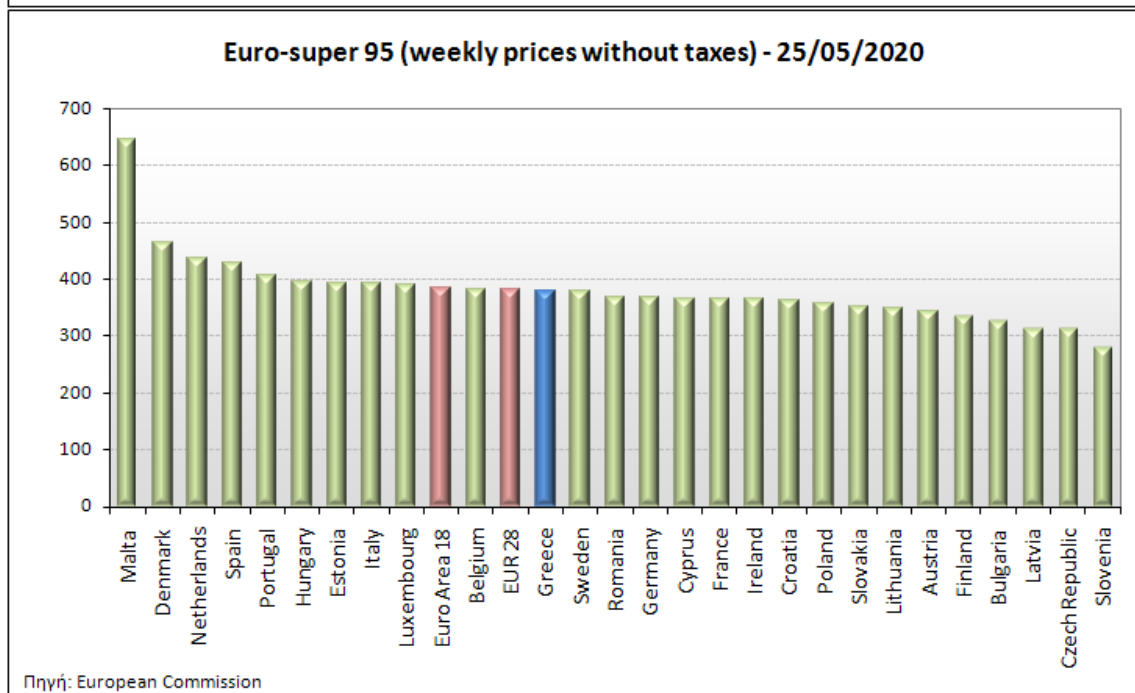
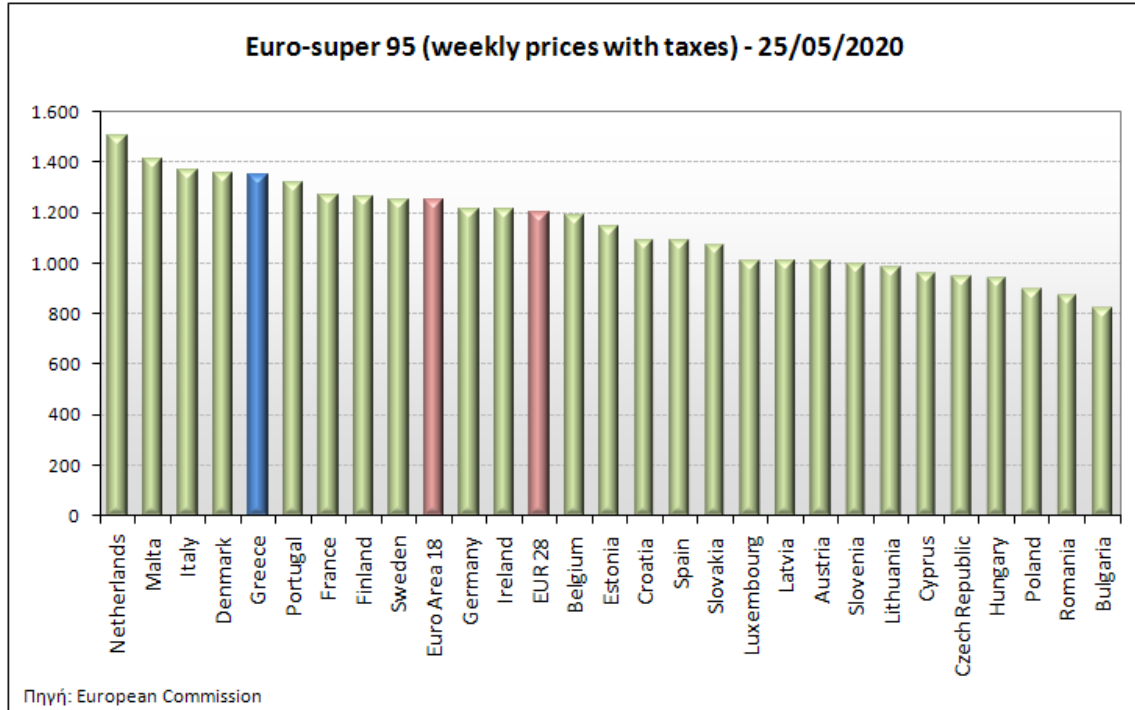
ΝΟΜΟΣ	ΜΕΣΗ ΚΑΤΩΤΑΤΗ ΜΕ ΦΠΑ	ΜΕΣΗ ΑΝΩΤΑΤΗ ΜΕ ΦΠΑ	ΔΙΑΜΕΣΟΣ ΤΙΜΗ
ΝΟΜΟΣ ΚΑΒΑΛΑΣ	1,236	1,282	1,259
ΝΟΜΟΣ ΚΑΡΔΙΤΣΗΣ	1,256	1,300	1,278
ΝΟΜΟΣ ΚΑΣΤΟΡΙΑΣ	1,256	1,292	1,274
ΝΟΜΟΣ ΚΕΡΚΥΡΑΣ	1,267	1,326	1,296
ΝΟΜΟΣ ΚΕΦΑΛΛΗΝΙΑΣ	1,293	1,338	1,315
ΝΟΜΟΣ ΚΙΛΚΙΣ	1,245	1,267	1,256
ΝΟΜΟΣ ΚΟΖΑΝΗΣ	1,239	1,294	1,267
ΝΟΜΟΣ ΚΟΡΙΝΘΙΑΣ	1,267	1,322	1,295
ΝΟΜΟΣ ΚΥΚΛΑΔΩΝ	1,330	1,473	1,402
ΝΟΜΟΣ ΛΑΚΩΝΙΑΣ	1,253	1,320	1,287
ΝΟΜΟΣ ΛΑΡΙΣΗΣ	1,234	1,292	1,263
ΝΟΜΟΣ ΛΑΣΙΘΙΟΥ	1,285	1,325	1,305
ΝΟΜΟΣ ΛΕΣΒΟΥ	1,260	1,364	1,312
ΝΟΜΟΣ ΛΕΥΚΑΔΟΣ	1,267	1,321	1,294
ΝΟΜΟΣ ΜΑΓΝΗΣΙΑΣ	1,234	1,337	1,286
ΝΟΜΟΣ ΜΕΣΣΗΝΙΑΣ	1,244	1,339	1,292
ΝΟΜΟΣ ΞΑΝΘΗΣ	1,247	1,275	1,261
ΝΟΜΟΣ ΠΕΛΛΗΣ	1,237	1,289	1,263
ΝΟΜΟΣ ΠΙΕΡΙΑΣ	1,236	1,301	1,269
ΝΟΜΟΣ ΠΡΕΒΕΖΗΣ	1,258	1,295	1,277
ΝΟΜΟΣ ΡΕΘΥΜΝΗΣ	1,298	1,346	1,322
ΝΟΜΟΣ ΡΟΔΟΠΗΣ	1,246	1,293	1,269
ΝΟΜΟΣ ΣΑΜΟΥ	1,266	1,340	1,303
ΝΟΜΟΣ ΣΕΡΡΩΝ	1,242	1,269	1,255
ΝΟΜΟΣ ΤΡΙΚΑΛΩΝ	1,247	1,307	1,277
ΝΟΜΟΣ ΦΘΙΩΤΙΔΟΣ	1,242	1,292	1,267
ΝΟΜΟΣ ΦΛΩΡΙΝΗΣ	1,259	1,282	1,270
ΝΟΜΟΣ ΦΩΚΙΔΟΣ	1,269	1,299	1,284
ΝΟΜΟΣ ΧΑΛΚΙΔΙΚΗΣ	1,239	1,281	1,260
ΝΟΜΟΣ ΧΑΝΙΩΝ	1,281	1,335	1,308
ΝΟΜΟΣ ΧΙΟΥ	1,247	1,338	1,292
ΣΤΑΘΜΙΣΜΕΝΟΣ Μ.Ο.*	1,253	1,335	1,294

* Μέσοι όροι ελάχιστων και μέγιστων τιμών χονδρικής όπως υποβάλλονται από τις εταιρείες εμπορίας στο Παρατηρητήριο Τιμών βάσει της ΚΥΑ 978/24-10-2011.

Η στάθμιση γίνεται βάσει των όγκων πωλήσεων έτους 2018 ανά τύπο καυσίμου και ανά νομό.

2. γ. Συγκριτικά στοιχεία με Ε.Ε.

Οι λιανικές τιμές αμόλυβδης βενζίνης με φόρους και προ φόρων στις 27 χώρες της Ε.Ε. για τις 25/05/2020 (τελευταία επίσημα στοιχεία) παρουσιάζονται συγκριτικά κατά φθίνουσα σειρά στα παρακάτω διαγράμματα:



Αναλυτικά στοιχεία για τις τιμές καυσίμων και τους φόρους στις 27 χώρες της Ε.Ε. παρουσιάζονται στην ιστοσελίδα της Ευρωπαϊκής Επιτροπής:

http://ec.europa.eu/energy/observatory/oil/bulletin_en.htm

*Οι συγκρίσεις των τιμών μεταξύ των διαφόρων χωρών θα πρέπει να γίνονται με ιδιαίτερη προσοχή εξαιτίας των διαφορών στην ποιότητα των προϊόντων, στις πρακτικές μάρκετινγκ, στις δομές της αγοράς και στις καταναλωτικές συνήθειες που επικρατούν σε κάθε χώρα.

3. Πετρέλαιο Κίνησης (Biodiesel)

3. α. Διαμόρφωση τιμής

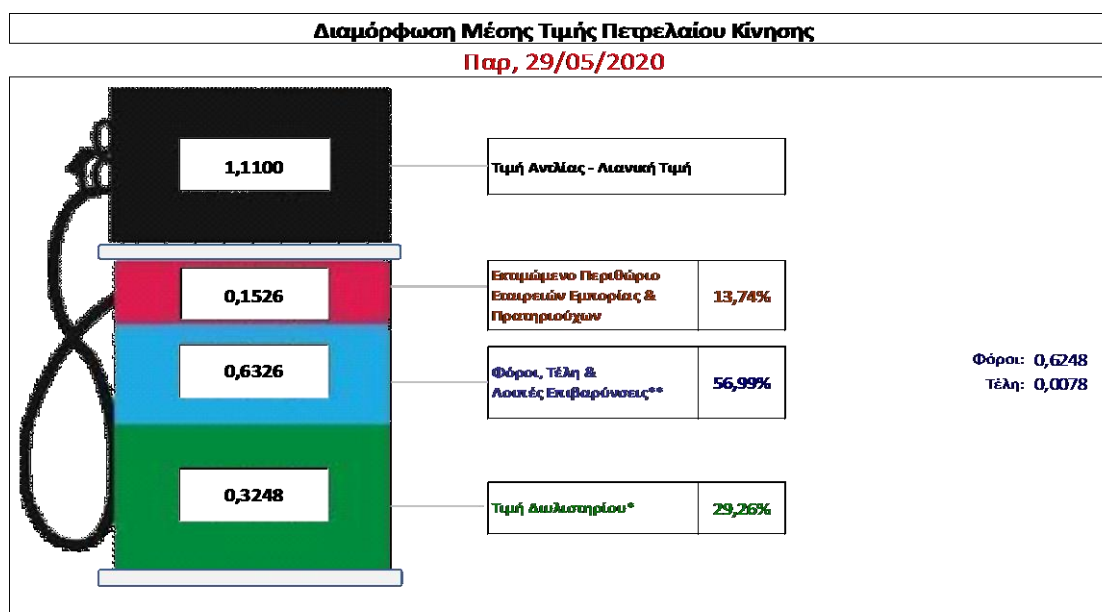
Η τιμή διυλιστηρίου του πετρελαίου κίνησης για την Πέμπτη 28/05/2020 διαμορφώθηκε στα 0,3248€ ανά λίτρο. Σε σχέση με την τιμή διυλιστηρίου της προηγούμενης εβδομάδας (21/05/2020) σημειώθηκε αύξηση κατά 0,0002 € ανά λίτρο (0,2 λεπτά).

Οι φόροι, τα τέλη και οι λοιπές επιβαρύνσεις αντιστοιχούν σε 0,6326 € ανά λίτρο.

Η μέση τιμή λιανικής του πετρελαίου κίνησης για την Παρασκευή 29/05/2020 διαμορφώθηκε στα 1,1100 € ανά λίτρο. Σε σχέση με την τιμή της προηγούμενης εβδομάδας (22/05/2020) σημειώθηκε αύξηση κατά 0,008 € ανά λίτρο (0,8 λεπτά).

Το εκτιμώμενο περιθώριο των πρατηριούχων και των εταιρειών εμπορίας υπολογίζεται κατά μέσο όρο στα 0,1526 € ανά λίτρο (15,26 λεπτά).

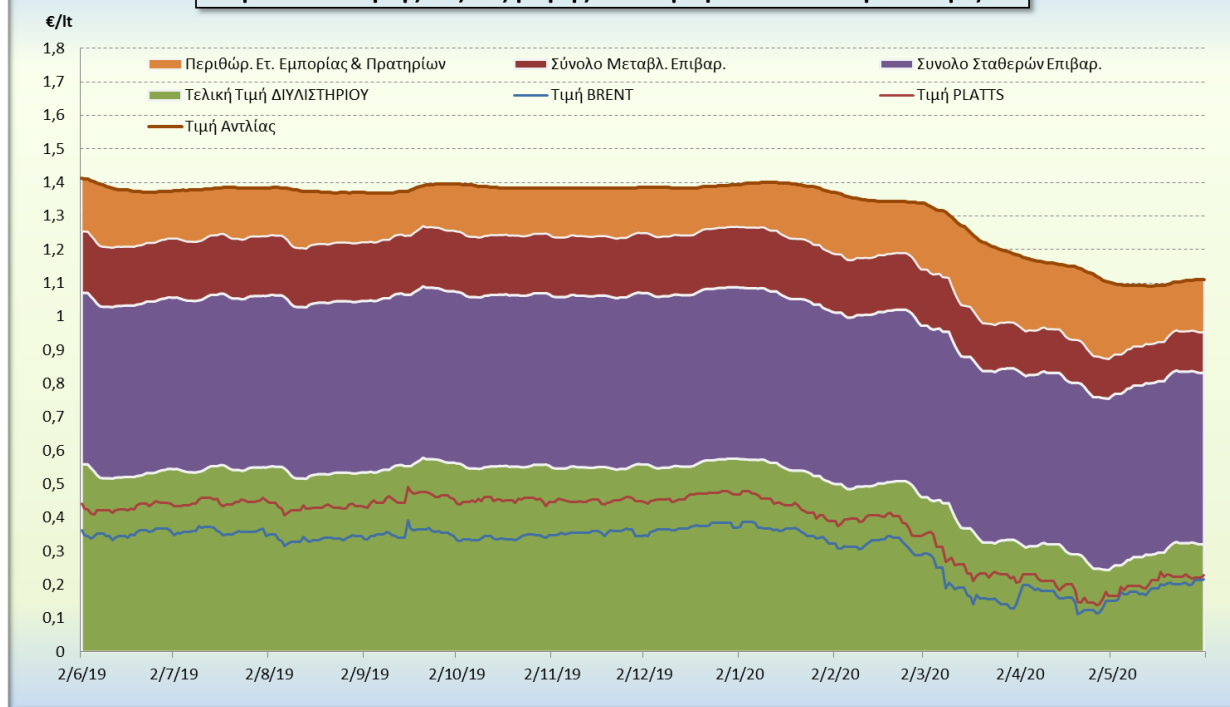
Η τελική τιμή λιανικής διαμορφώνεται από την τιμή διυλιστηρίου κατά 29,26 %, από τους φόρους σταθερούς και μεταβλητούς) κατά 56,99 %, και από τα εκτιμώμενα περιθώρια των εταιρειών εμπορίας, των μεταφορέων υγρών καυσίμων και των πρατηρίων κατά 13,75 % (βλ. παρακάτω πίνακα).



* Τιμή διυλιστηρίου	0,3248
-Τιμή διυλιστηρίου προηγούμενης ημέρας (Μέση Σταθμική Τιμή εκ των δύο εταιρειών διύλισης)	
-Στην τιμή διυλιστηρίου περιλαμβάνονται οι ειδικές υπηρεσίες (φορτωτικά)	
** Τέλη	0,0078
-Αντισποδοτικό τέλος ΡΑΕ: 0,20 € ανά χιλιό λίτρο. (Απόφαση 147/2015 - ΦΕΚ 888/Β/19-05-2015)	
-Εισφορά «Ειδικού Λογαριασμού Πετρελαιοειδών»: 1,2% επί της τιμής διυλιστηρίου. (Ν. 3335/2005 - ΦΕΚ 95/Α/20-4-2005)	
-Ειδικό τέλος Διαπωμάτων Εκτέλεσης Τελωνειακών Εργασιών (ΔΕΤΕ): 0,5% της αξίας του αθροίσματος της τιμής εκ διυλιστηρίου και του ΕΦΚ. (Ν. 2093/92 - ΦΕΚ 181/Α/25-11-92)	
** Φόροι	0,6248
-Ειδικός Φόρος Κατανάλωσης (ΕΦΚ): για το πετρέλαιο κίνησης - 410 € ανά κυβικό μέτρο ή 0,41 € ανά λίτρο. (Ν. 4389/2016 - ΦΕΚ Α' 94)	
-Φόρος Προσθήμερης Αξίας (ΦΠΑ): 24% επί του συνόλου της τιμής διυλιστηρίου των μικτών ονομαστικών περιθωρίων κέρδους και των παραπάνω φορολογικών επιβαρύνσεων. (Ν. 2859/2000 όπως τροποποιήθηκε και ισχύει με το Ν. 4389/2016 (ΦΕΚ Α' 94)	

Η εξέλιξη των διεθνών τιμών Brent, Platts (HCIF/MED), των τιμών διυλιστηρίου και των τιμών λιανικής για το πετρέλαιο κίνησης, καθώς και των αντίστοιχων ενδεικτικών περιθωρίων εμπορίας για το διάστημα των τελευταίων 12 μηνών παρουσιάζονται στο ακόλουθο διάγραμμα:

Πετρέλαιο Κίνησης : εξέλιξη τιμής και παραγόντων που την καθορίζουν



3. β. Χονδρική Τιμή Πώλησης

Αναλυτικά, οι μέσες κατώτατες και ανώτατες τιμές χονδρικής, καθώς και η διάμεσος τιμή ανά νομό παρουσιάζονται στον επόμενο πίνακα:

Τιμές Χονδρικής Πώλησης Πετρελαίου Κίνησης ανά Νομό

Παρασκευή 29 ΜΑΪΟΥ 2020

ΝΟΜΟΣ	ΜΕΣΗ ΚΑΤΩΤΑΤΗ ΜΕ ΦΠΑ	ΜΕΣΗ ΑΝΩΤΑΤΗ ΜΕ ΦΠΑ	ΔΙΑΜΕΣΟΣ ΤΙΜΗ
ΝΟΜΟΣ ΑΙΤΩΛΙΑΣ ΚΑΙ ΑΚΑΡΝΑΝΙΑΣ	0,931	1,007	0,969
ΝΟΜΟΣ ΑΡΓΟΛΙΔΟΣ	0,943	1,030	0,987
ΝΟΜΟΣ ΑΡΚΑΔΙΑΣ	0,937	1,008	0,973
ΝΟΜΟΣ ΑΡΤΗΣ	0,934	0,989	0,961
ΝΟΜΟΣ ΑΤΤΙΚΗΣ	0,929	1,058	0,994
ΝΟΜΟΣ ΑΧΑΪΑΣ	0,927	0,980	0,953
ΝΟΜΟΣ ΒΟΙΩΤΙΑΣ	0,935	1,011	0,973
ΝΟΜΟΣ ΓΡΕΒΕΝΩΝ	0,967	0,984	0,976
ΝΟΜΟΣ ΔΡΑΜΑΣ	0,942	0,982	0,962
ΝΟΜΟΣ ΔΩΔΕΚΑΝΗΣΟΥ	1,001	1,117	1,059
ΝΟΜΟΣ ΕΒΡΟΥ	0,948	1,009	0,978
ΝΟΜΟΣ ΕΥΒΟΙΑΣ	0,931	1,010	0,971
ΝΟΜΟΣ ΕΥΡΥΤΑΝΙΑΣ	0,998	1,012	1,005
ΝΟΜΟΣ ΖΑΚΥΝΘΟΥ	0,933	1,013	0,973
ΝΟΜΟΣ ΗΛΕΙΑΣ	0,942	1,017	0,979
ΝΟΜΟΣ ΗΜΑΘΙΑΣ	0,927	0,972	0,950
ΝΟΜΟΣ ΗΡΑΚΛΕΙΟΥ	0,971	1,031	1,001
ΝΟΜΟΣ ΘΕΣΣΠΡΩΤΙΑΣ	0,948	0,990	0,969
ΝΟΜΟΣ ΘΕΣΣΑΛΟΝΙΚΗΣ	0,941	0,998	0,970
ΝΟΜΟΣ ΙΩΑΝΝΙΝΩΝ	0,936	1,010	0,973
ΝΟΜΟΣ ΚΑΒΑΛΑΣ	0,936	0,996	0,966
ΝΟΜΟΣ ΚΑΡΔΙΤΣΗΣ	0,948	1,005	0,976
ΝΟΜΟΣ ΚΑΣΤΟΡΙΑΣ	0,950	1,006	0,978
ΝΟΜΟΣ ΚΕΡΚΥΡΑΣ	0,966	1,019	0,992
ΝΟΜΟΣ ΚΕΦΑΛΛΗΝΙΑΣ	0,984	1,039	1,012
ΝΟΜΟΣ ΚΙΛΚΙΣ	0,937	0,962	0,949
ΝΟΜΟΣ ΚΟΖΑΝΗΣ	0,936	0,989	0,962
ΝΟΜΟΣ ΚΟΡΙΝΘΙΑΣ	0,946	1,021	0,983
ΝΟΜΟΣ ΚΥΚΛΑΔΩΝ	1,031	1,160	1,096

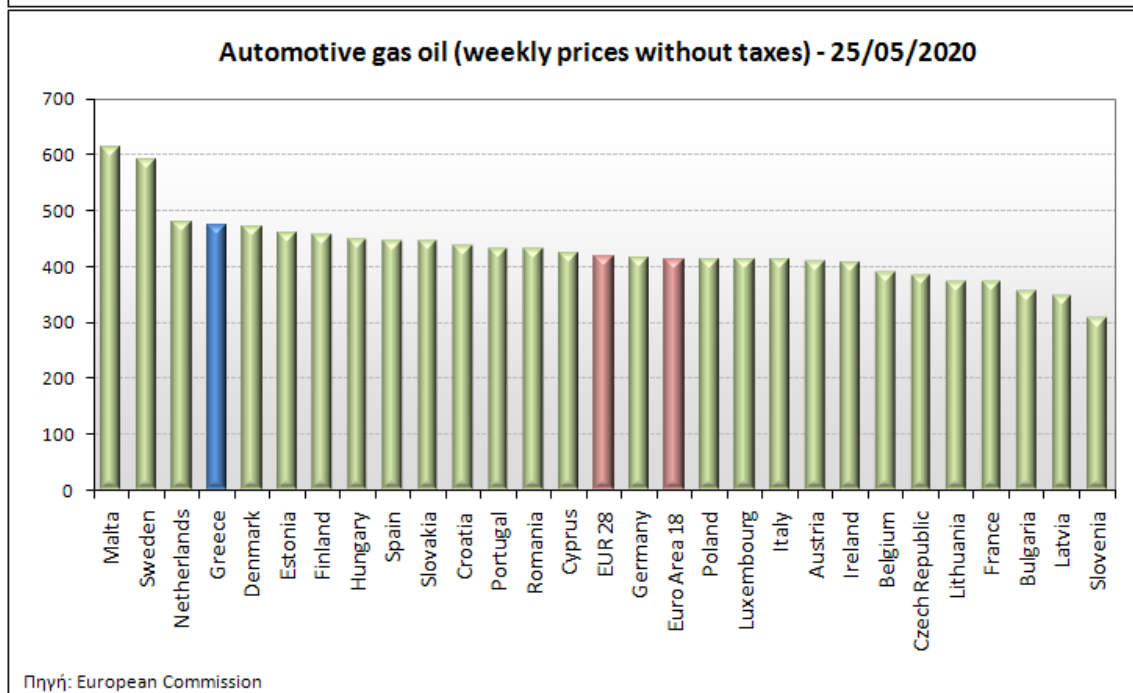
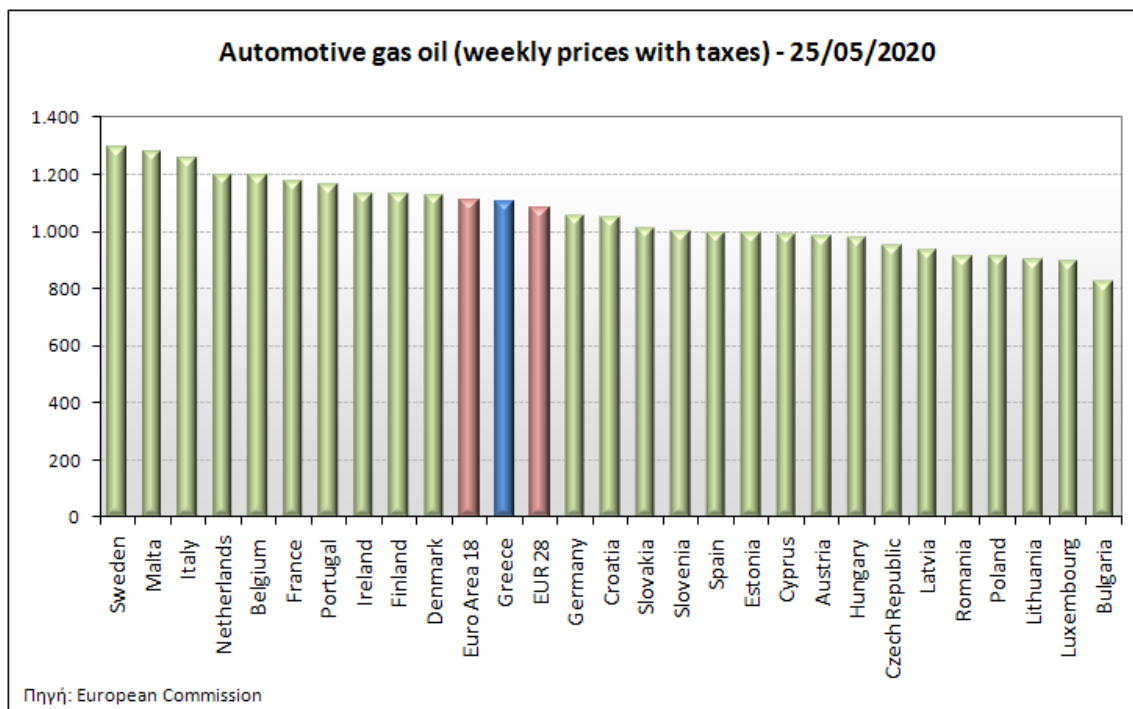
ΝΟΜΟΣ	ΜΕΣΗ ΚΑΤΩΤΑΤΗ ΜΕ ΦΠΑ	ΜΕΣΗ ΑΝΩΤΑΤΗ ΜΕ ΦΠΑ	ΔΙΑΜΕΣΟΣ ΤΙΜΗ
ΝΟΜΟΣ ΛΑΚΩΝΙΑΣ	0,948	1,027	0,987
ΝΟΜΟΣ ΛΑΡΙΣΗΣ	0,931	0,987	0,959
ΝΟΜΟΣ ΛΑΣΙΘΙΟΥ	0,983	1,017	1,000
ΝΟΜΟΣ ΛΕΣΒΟΥ	0,968	1,071	1,019
ΝΟΜΟΣ ΛΕΥΚΑΔΟΣ	0,956	1,007	0,981
ΝΟΜΟΣ ΜΑΓΝΗΣΙΑΣ	0,928	1,034	0,981
ΝΟΜΟΣ ΜΕΣΣΗΝΙΑΣ	0,947	1,040	0,994
ΝΟΜΟΣ ΞΑΝΘΗΣ	0,937	0,969	0,953
ΝΟΜΟΣ ΠΕΛΛΗΣ	0,937	0,987	0,962
ΝΟΜΟΣ ΠΙΕΡΙΑΣ	0,933	0,992	0,962
ΝΟΜΟΣ ΠΡΕΒΕΖΗΣ	0,943	0,996	0,970
ΝΟΜΟΣ ΡΕΘΥΜΝΗΣ	0,994	1,043	1,019
ΝΟΜΟΣ ΡΟΔΟΠΗΣ	0,940	0,995	0,967
ΝΟΜΟΣ ΣΑΜΟΥ	0,987	1,055	1,021
ΝΟΜΟΣ ΣΕΡΡΩΝ	0,938	0,974	0,956
ΝΟΜΟΣ ΤΡΙΚΑΛΩΝ	0,948	0,989	0,969
ΝΟΜΟΣ ΦΘΙΩΤΙΔΟΣ	0,936	0,991	0,963
ΝΟΜΟΣ ΦΛΩΡΙΝΗΣ	0,956	1,001	0,979
ΝΟΜΟΣ ΦΩΚΙΔΟΣ	0,955	1,005	0,980
ΝΟΜΟΣ ΧΑΛΚΙΔΙΚΗΣ	0,940	0,999	0,969
ΝΟΜΟΣ ΧΑΝΙΩΝ	0,977	1,041	1,009
ΝΟΜΟΣ ΧΙΟΥ	0,958	1,044	1,001
ΣΤΑΘΜΙΣΜΕΝΟΣ Μ.Ο.*	0,942	1,021	0,981

* Μέσοι όροι ελάχιστων και μέγιστων τιμών χονδρικής όπως υποβάλλονται από τις εταιρείες εμπορίας στο Παρατηρητήριο Τιμών βάσει της ΚΥΑ 978/24-10-2011.

Η στάθμιση γίνεται βάσει των όγκων πωλήσεων έτους 2018 ανά τύπο καυσίμου και ανά νομό.

3. γ. Συγκριτικά στοιχεία με Ε.Ε.

Οι λιανικές τιμές πετρελαίου κίνησης με φόρους και προ φόρων στις 27 χώρες της Ε.Ε. για τις 25/05/2020 (τελευταία επίσημα στοιχεία) παρουσιάζονται συγκριτικά κατά φθίνουσα σειρά στα παρακάτω διαγράμματα:



Αναλυτικά στοιχεία για τις τιμές καυσίμων και τους φόρους στις 27 χώρες της Ε.Ε. παρουσιάζονται στην ιστοσελίδα της Ευρωπαϊκής Επιτροπής: http://ec.europa.eu/energy/observatory/oil/bulletin_en.htm

*Οι συγκρίσεις των τιμών μεταξύ των διαφόρων χωρών θα πρέπει να γίνονται με ιδιαίτερη προσοχή εξαιτίας των διαφορών στην ποιότητα των προϊόντων, στις πρακτικές μάρκετινγκ, στις δομές της αγοράς και στις καταναλωτικές συνήθειες που επικρατούν σε κάθε χώρα.

4. Πετρέλαιο Θέρμανσης (Κατ'οίκον)

4. α. Διαμόρφωση τιμής

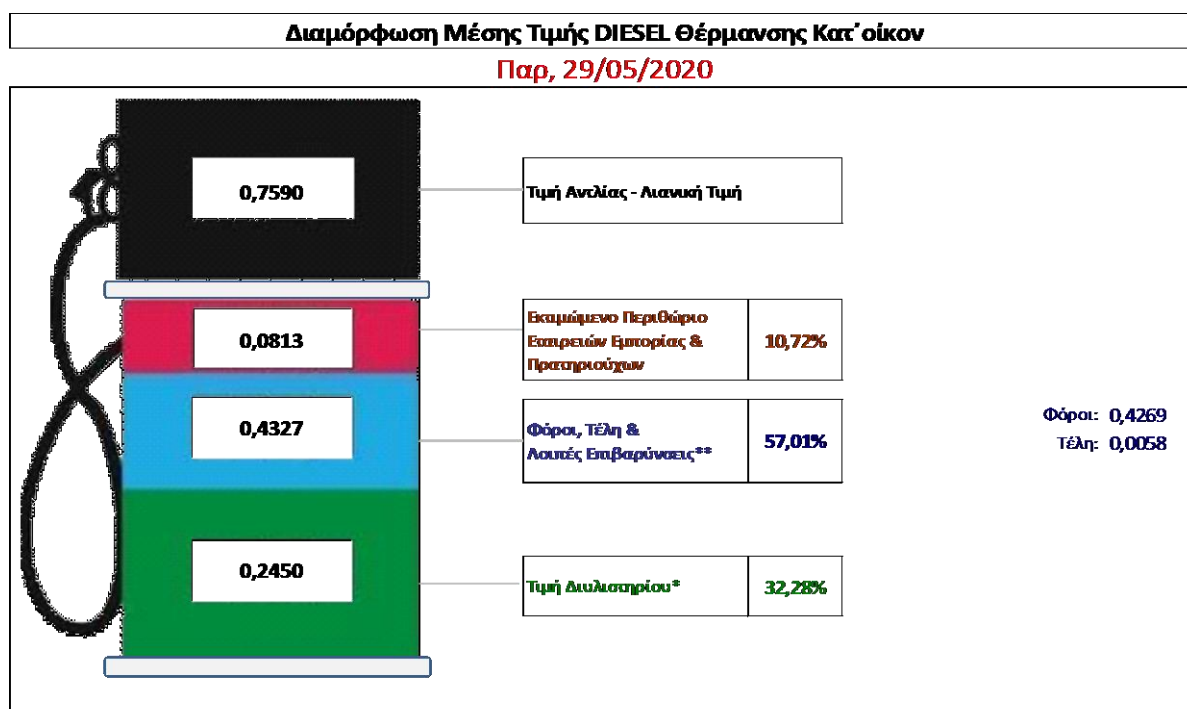
Η τιμή διυλιστηρίου του πετρελαίου θέρμανσης για την Πέμπτη 28/05/2020 διαμορφώθηκε στα 0,2450 € λίτρο. Σε σχέση με την τιμή διυλιστηρίου της προηγούμενης εβδομάδας (21/05/2020) σημειώθηκε αύξηση κατά 0,0059 € ανά λίτρο (0,59 λεπτά).

Οι φόροι, τα τέλη και οι λοιπές επιβαρύνσεις αντιστοιχούν σε 0,4327 € ανά λίτρο.

Η μέση τιμή λιανικής του πετρελαίου θέρμανσης (κατ'οίκον) για την Παρασκευή 29/05/2020 διαμορφώθηκε στο 0,7590 € ανά λίτρο. Σε σχέση με την τιμή της προηγούμενης εβδομάδας (22/05/2020) σημειώθηκε αύξηση 0,01 € ανά λίτρο (1 λεπτό).

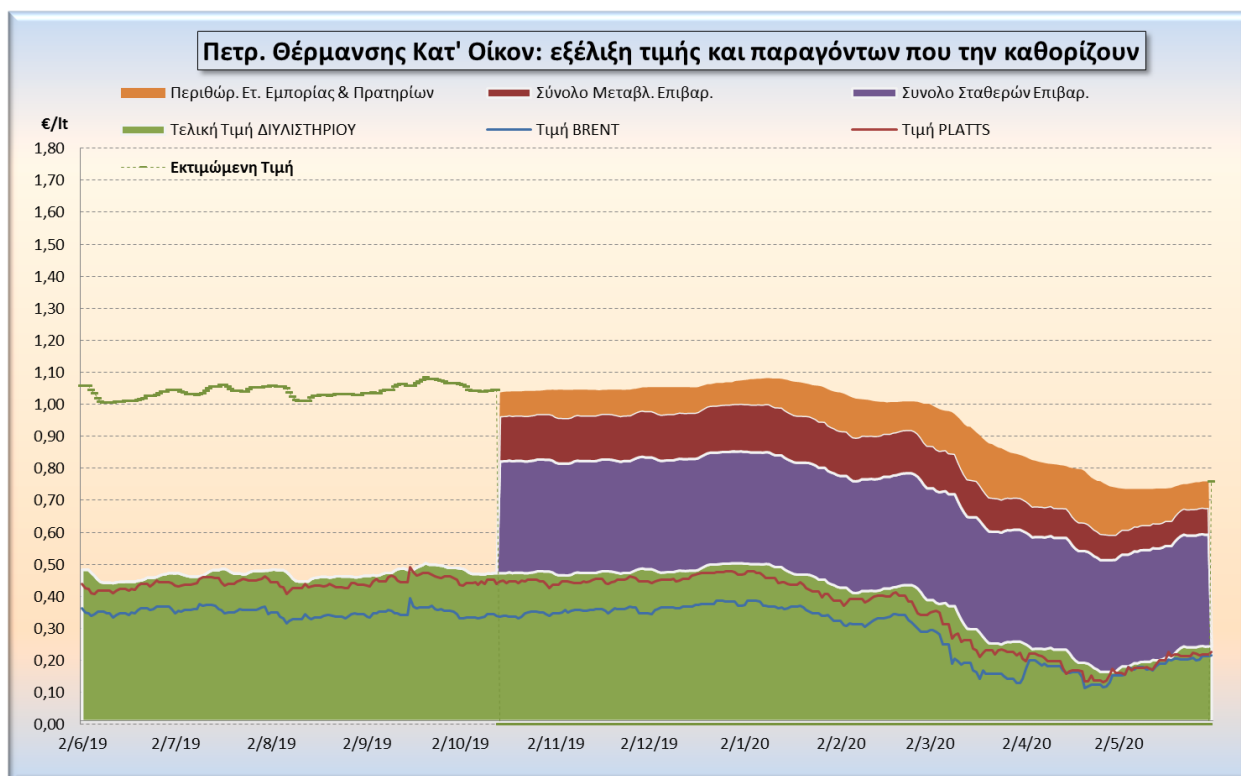
Το εκτιμώμενο περιθώριο των πρατηριούχων και των εταιρειών εμπορίας υπολογίζεται κατά μέσο όρο στα 0,0813 € ανά λίτρο (8,13 λεπτά).

Η τελική τιμή λιανικής διαμορφώνεται από την τιμή διυλιστηρίου κατά 32,28%, από τους φόρους (σταθερούς και μεταβλητούς) κατά 57,00 %, και από τα εκτιμώμενα περιθώρια των εταιρειών εμπορίας, των μεταφορέων υγρών καυσίμων και των πρατηρίων κατά 10,72% (βλ. παρακάτω πίνακα).



* Τιμή διυλιστηρίου	0,2450
-Τιμή διυλιστηρίου προηγούμενης ημέρας (Μέση Σταθμική Τιμή εκ των δύο εταιρειών διύλισης)	
-Στην τιμή διυλιστηρίου περιλαμβάνονται οι ειδικές υπηρεσίες (φορτωτικά)	
** Τέλη	0,0058
-Ανταποδοτικό τέλος ΡΑΕ: 0,20 € ανά χίλια λίτρα. (Απόφαση 147/2015 - ΦΕΚ 888/Β/19-05-2015)	0,0002
-Εισφορά «Ειδικού Λογαριασμού Πετρελαιοεξόδων»: 1,2% επί της τιμής διυλιστηρίου. (Ν. 3335/2005 - ΦΕΚ 95/Α/20-4-2005)	0,0029
-Ειδικό τέλος Δικαιωμάτων Εκτέλεσης Τελωνειακών Εργασιών (ΔΕΤΕ): 0,5% της αξίας του αθροίσματος της τιμής εκ διυλιστηρίου και του ΕΦΚ. (Ν. 2093/92 - ΦΕΚ 181/Α/25-11-92)	0,0026
** Φόροι	0,4269
-Ειδικός Φόρος Κατανάλωσης (ΕΦΚ): για το πετρέλαιο θέρμανσης - 280 € ανά κυβικό μέτρο ή 0,280 € ανά λίτρο. (Ν. 4389/2016 (ΦΕΚ Α' 94)	0,2800
-Φόρος Προσθέμενης Αξίας (ΦΠΑ): 24% επί του συνόλου της τιμής διυλιστηρίου των μικτών ονομαστικών περιθωρίων κέρδους και των παραπάνω φορολογικών επιβαρύνσεων. (Ν. 2859/2000 όπως τροποποιήθηκε και ισχύει με το Ν. 4389/2016 (ΦΕΚ Α' 94)	0,1469

Η εξέλιξη των διεθνών τιμών Brent, Platts (HCIF/MED), των τιμών διυλιστηρίου, των τιμών λιανικής για το πετρέλαιο θέρμανσης κατ'οίκον, καθώς και των αντίστοιχων ενδεικτικών περιθωρίων εμπορίας για το διάστημα των τελευταίων 12 μηνών παρουσιάζονται στο ακόλουθο διάγραμμα:



4. β. Χονδρική Τιμή Πώλησης

Αναλυτικά, οι μέσες κατώτατες και ανώτατες τιμές χονδρικής, καθώς και η διάμεσος τιμή ανά νομό παρουσιάζονται στον επόμενο πίνακα:

Μέσες Τιμές Χονδρικής Πώλησης Πετρελαίου Θέρμανσης (κατ' οίκον) ανά Νομό

Παρασκευή 29 ΜΑΪΟΥ 2020

ΝΟΜΟΣ	ΜΕΣΗ ΚΑΤΩΤΑΤΗ ΜΕ ΦΠΑ	ΜΕΣΗ ΑΝΩΤΑΤΗ ΜΕ ΦΠΑ	ΔΙΑΜΕΣΟΣ ΤΙΜΗ
ΝΟΜΟΣ ΑΙΤΩΛΙΑΣ ΚΑΙ ΑΚΑΡΝΑΝΙΑΣ	0,673	0,724	0,699
ΝΟΜΟΣ ΑΡΓΟΛΙΔΟΣ	0,680	0,724	0,702
ΝΟΜΟΣ ΑΡΚΑΔΙΑΣ	0,672	0,723	0,698
ΝΟΜΟΣ ΑΡΤΗΣ	0,670	0,711	0,690
ΝΟΜΟΣ ΑΤΤΙΚΗΣ	0,672	0,729	0,701
ΝΟΜΟΣ ΑΧΑΪΑΣ	0,669	0,709	0,689
ΝΟΜΟΣ ΒΟΙΩΤΙΑΣ	0,670	0,721	0,696
ΝΟΜΟΣ ΓΡΕΒΕΝΩΝ	0,693	0,703	0,698
ΝΟΜΟΣ ΔΡΑΜΑΣ	0,681	0,706	0,693
ΝΟΜΟΣ ΔΩΔΕΚΑΝΗΣΟΥ	0,743	0,823	0,783
ΝΟΜΟΣ ΕΒΡΟΥ	0,684	0,710	0,697
ΝΟΜΟΣ ΕΥΒΟΙΑΣ	0,668	0,719	0,694
ΝΟΜΟΣ ΕΥΡΥΤΑΝΙΑΣ	0,706	0,710	0,708
ΝΟΜΟΣ ΖΑΚΥΝΘΟΥ	0,671	0,722	0,696
ΝΟΜΟΣ ΗΛΕΙΑΣ	0,680	0,731	0,706
ΝΟΜΟΣ ΗΜΑΘΙΑΣ	0,669	0,690	0,680
ΝΟΜΟΣ ΗΡΑΚΛΕΙΟΥ	0,695	0,754	0,725
ΝΟΜΟΣ ΘΕΣΠΡΩΤΙΑΣ	0,678	0,706	0,692
ΝΟΜΟΣ ΘΕΣΣΑΛΟΝΙΚΗΣ	0,673	0,704	0,688
ΝΟΜΟΣ ΙΩΑΝΝΙΝΩΝ	0,671	0,728	0,700
ΝΟΜΟΣ ΚΑΒΑΛΑΣ	0,672	0,730	0,701
ΝΟΜΟΣ ΚΑΡΔΙΤΣΗΣ	0,683	0,716	0,700
ΝΟΜΟΣ ΚΑΣΤΟΡΙΑΣ	0,682	0,714	0,698
ΝΟΜΟΣ ΚΕΡΚΥΡΑΣ	0,707	0,749	0,728
ΝΟΜΟΣ ΚΕΦΑΛΛΗΝΙΑΣ	0,720	0,750	0,735
ΝΟΜΟΣ ΚΙΛΚΙΣ	0,677	0,687	0,682
ΝΟΜΟΣ ΚΟΖΑΝΗΣ	0,678	0,708	0,693

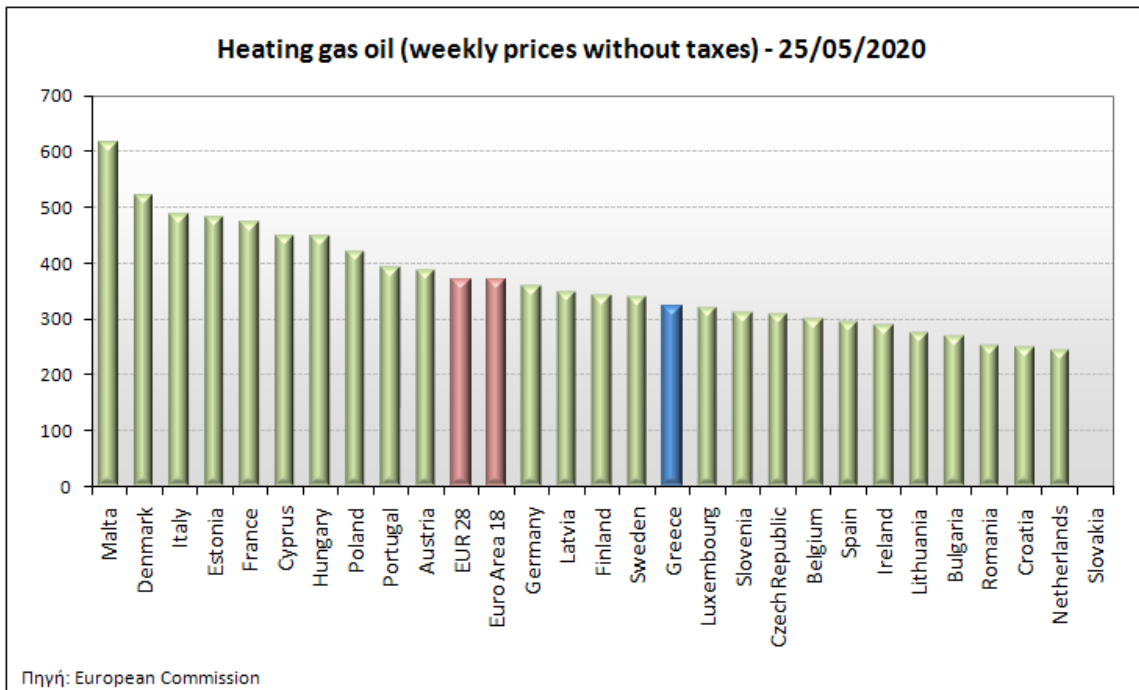
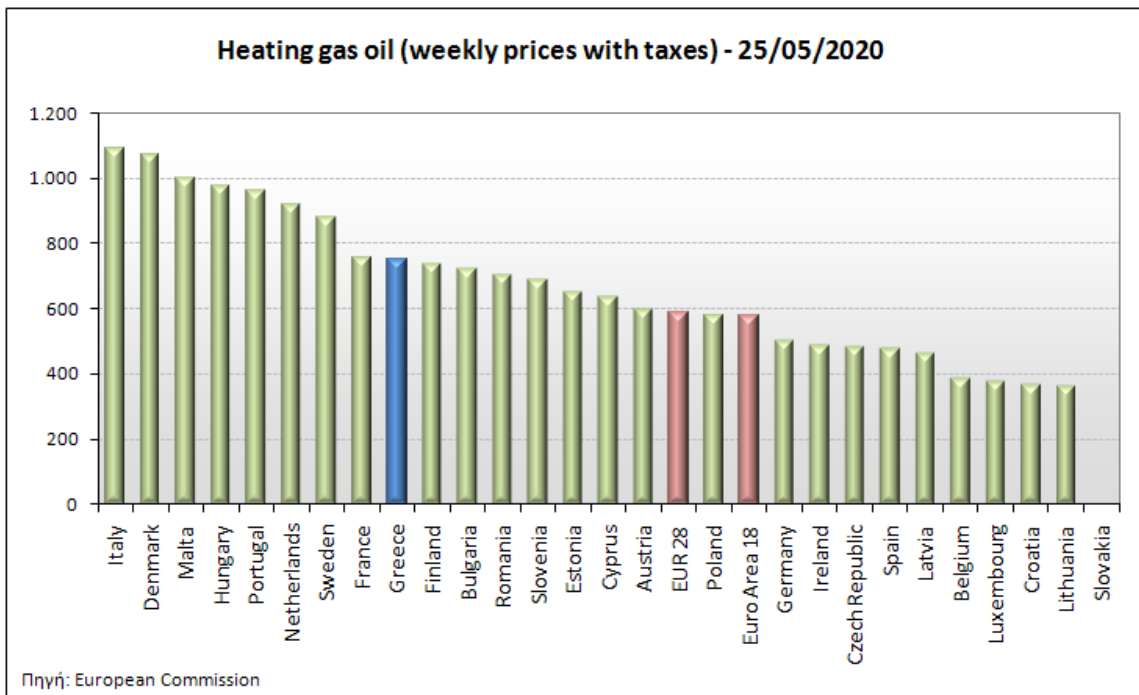
ΝΟΜΟΣ	ΜΕΣΗ ΚΑΤΩΤΑΤΗ ΜΕ ΦΠΑ	ΜΕΣΗ ΑΝΩΤΑΤΗ ΜΕ ΦΠΑ	ΔΙΑΜΕΣΟΣ ΤΙΜΗ
ΝΟΜΟΣ ΚΟΡΙΝΘΙΑΣ	0,685	0,730	0,707
ΝΟΜΟΣ ΚΥΚΛΑΔΩΝ	0,749	0,848	0,798
ΝΟΜΟΣ ΛΑΚΩΝΙΑΣ	0,696	0,745	0,721
ΝΟΜΟΣ ΛΑΡΙΣΗΣ	0,669	0,711	0,690
ΝΟΜΟΣ ΛΑΣΙΘΙΟΥ	0,716	0,739	0,727
ΝΟΜΟΣ ΛΕΣΒΟΥ	0,713	0,781	0,747
ΝΟΜΟΣ ΛΕΥΚΑΔΟΣ	0,689	0,730	0,709
ΝΟΜΟΣ ΜΑΓΝΗΣΙΑΣ	0,668	0,733	0,701
ΝΟΜΟΣ ΜΕΣΣΗΝΙΑΣ	0,681	0,765	0,723
ΝΟΜΟΣ ΞΑΝΘΗΣ	0,677	0,694	0,686
ΝΟΜΟΣ ΠΕΛΛΗΣ	0,670	0,702	0,686
ΝΟΜΟΣ ΠΙΕΡΙΑΣ	0,672	0,716	0,694
ΝΟΜΟΣ ΠΡΕΒΕΖΗΣ	0,693	0,717	0,705
ΝΟΜΟΣ ΡΕΘΥΜΝΗΣ	0,714	0,769	0,742
ΝΟΜΟΣ ΡΟΔΟΠΗΣ	0,681	0,716	0,699
ΝΟΜΟΣ ΣΑΜΟΥ	0,761	0,800	0,780
ΝΟΜΟΣ ΣΕΡΡΩΝ	0,677	0,703	0,690
ΝΟΜΟΣ ΤΡΙΚΑΛΩΝ	0,676	0,712	0,694
ΝΟΜΟΣ ΦΘΙΩΤΙΔΟΣ	0,677	0,717	0,697
ΝΟΜΟΣ ΦΛΩΡΙΝΗΣ	0,691	0,709	0,700
ΝΟΜΟΣ ΦΩΚΙΔΟΣ	0,700	0,723	0,712
ΝΟΜΟΣ ΧΑΛΚΙΔΙΚΗΣ	0,675	0,703	0,689
ΝΟΜΟΣ ΧΑΝΙΩΝ	0,697	0,740	0,718
ΝΟΜΟΣ ΧΙΟΥ	0,706	0,736	0,721
ΣΤΑΘΜΙΣΜΕΝΟΣ Μ.Ο.	0,677	0,722	0,699

* Μέσοι όροι ελάχιστων και μέγιστων τιμών χονδρικής όπως υποβάλλονται από τις εταιρείες εμπορίας στο Παρατηρητήριο Τιμών βάσει της ΚΥΑ 978/24-10-2011.

** Η στάθμιση γίνεται βάσει των όγκων πωλήσεων ανά τύπο καυσίμου ανά νομό.

4. γ. Συγκριτικά στοιχεία με Ε.Ε.

Οι λιανικές τιμές πετρελαίου κίνησης με φόρους και προ φόρων στις 27 χώρες της Ε.Ε. για τις 25/05/2020 (τελευταία επίσημα στοιχεία) παρουσιάζονται συγκριτικά κατά φθίνουσα σειρά στα παρακάτω διαγράμματα:



Αναλυτικά στοιχεία για τις τιμές καυσίμων και τους φόρους στις 27 χώρες της Ε.Ε. παρουσιάζονται στην ιστοσελίδα της Ευρωπαϊκής Επιτροπής:
http://ec.europa.eu/energy/observatory/oil/bulletin_en.htm

*Οι συγκρίσεις των τιμών μεταξύ των διαφόρων χωρών θα πρέπει να γίνονται με ιδιαίτερη προσοχή εξαιτίας των διαφορών στην ποιότητα των προϊόντων, στις πρακτικές μάρκετινγκ, στις δομές της αγοράς και στις καταναλωτικές συνήθειες που επικρατούν σε κάθε χώρα.

ΑΚΡΙΒΕΣ ΑΝΤΙΓΡΑΦΟ
 Ο προϊστάμενος της Διεύθυνσης Οργάνωσης,
 Διοικητικής & Τεχνικής Υποστήριξης

Κ.Α.Α.
ΜΑΛΟΥΝΗ ΒΑΣΙΛΙΚΗ

Ο ΠΡΟΪΣΤΑΜΕΝΟΣ ΤΜΗΜΑΤΟΣ

ΠΕΤΡΟΥΛΑΚΗΣ ΜΑΡΚΟΣ