



ΕΛΛΗΝΙΚΗ ΔΗΜΟΚΡΑΤΙΑ
ΥΠΟΥΡΓΕΙΟ ΑΝΑΠΤΥΞΗΣ

Αθήνα, 03-04-2024

Αριθ. Πρωτ. : 27008 - 03-04-2024

**Διυηρεσιακή Μονάδα Ελέγχου Αγοράς
Διεύθυνση Διαχείρισης Δεδομένων Στατιστικής
Επεξεργασίας & Εποπτείας Ηλεκτρονικού
Εμπορίου
Τμήμα Διαχείρισης Πληροφοριών & Εποπτείας
Ηλεκτρονικού Εμπορίου**

Ταχ. Δ/ση : Πλ. Κάνιγος, Αθήνα
Ταχ. Κώδικας : 106 77
Πληροφορίες : Χρονά Παναγιώτα
Τηλέφωνο : 213 1514 284
Fax : 210 3815 317
Email : fuelprices@gge.gr
Ιστοσελίδα : www.mindev.gov.gr

ΠΡΟΣ : ΑΝΑΡΤΗΤΕΟ ΣΤΟ FUELPRICES

ΕΒΔΟΜΑΔΙΑΙΟ ΔΕΛΤΙΟ ΕΠΙΣΚΟΠΗΣΗΣ ΤΙΜΩΝ ΚΑΥΣΙΜΩΝ

Παρασκευή, 29 Μαρτίου 2024

1. Τιμές Παρατηρητηρίου Υγρών Καυσίμων

Οι λιανικές τιμές των υγρών καυσίμων (αμόλυβδη 95 οκτ., σούπερ αμόλυβδη 100 οκτ., σούπερ LRP, πετρέλαιο κίνησης, πετρέλαιο θέρμανσης και υγραέριο κίνησης) αναρτώνται αναλυτικά στην ιστοσελίδα του Παρατηρητηρίου Τιμών Υγρών Καυσίμων του Υπουργείου Ανάπτυξης και Επενδύσεων www.fuelprices.gr, όπου παρουσιάζονται καθημερινά οι μέσες τιμές σε όλους τους Νομούς της χώρας.

Μέσες τιμές λιανικής πώλησης καυσίμων για όλη την Ελλάδα, για την
Παρασκευή, 29 Μαρτίου 2024
(τιμές σε €/λτ, συμπ. ΦΠΑ)

Προϊόν	Αρ. Πρατηρίων	Μέση Τιμή
Αμόλυβδη 95 οκτ.	4.428	1,941
Αμόλυβδη 100 οκτ.	2.779	2,118
Diesel Κίνησης	4.534	1,707
Υγραέριο κίνησης (Autogas)	1.057	0,890
Diesel Θέρμανσης Κατ'οίκον	1.524	1,329

* Η μέση τιμή πανελλαδικά υπολογίζεται από τον σταθμισμένο μέσο όρο με βάση τους όγκους πωλήσεων έτους 2019 ανά τύπο καυσίμου ανά νομό.

** Δεν καταγράφεται κατανάλωση στο πετρέλαιο θέρμανσης για τη χρονική περίοδο 30/4 έως 15/10 κάθε έτους. .

Μέσες τιμές λιανικής πώλησης καυσίμων ανά Νομό, για την

Παρασκευή, 29 Μαρτίου 2024

(τιμές σε €/λτ, συμπ. ΦΠΑ)

ΝΟΜΟΣ	Αμόλυβδη 95 οκτ.	Αμόλυβδη 100 οκτ.	Diesel Κίνησης	Υγραέριο κίνησης (Autogas)	Diesel Θέρμανσης Κατ'οίκον
ΝΟΜΟΣ ΑΤΤΙΚΗΣ	1,912	2,105	1,673	0,828	1,305
ΝΟΜΟΣ ΑΙΤΩΛΙΑΣ ΚΑΙ ΑΚΑΡΝΑΝΙΑΣ	1,977	2,176	1,738	0,960	1,353
ΝΟΜΟΣ ΑΡΓΟΛΙΔΟΣ	1,940	2,111	1,705	0,915	1,332
ΝΟΜΟΣ ΑΡΚΑΔΙΑΣ	1,960	2,152	1,720	0,913	1,346
ΝΟΜΟΣ ΑΡΤΗΣ	1,954	2,140	1,711	0,933	1,356
ΝΟΜΟΣ ΑΧΑΪΑΣ	1,948	2,143	1,722	0,928	1,326
ΝΟΜΟΣ ΒΟΙΩΤΙΑΣ	1,939	2,132	1,708	0,929	1,338
ΝΟΜΟΣ ΓΡΕΒΕΝΩΝ	1,967	2,160	1,737	0,942	1,352
ΝΟΜΟΣ ΔΡΑΜΑΣ	1,936	2,113	1,691	0,880	1,297
ΝΟΜΟΣ ΔΩΔΕΚΑΝΗΣΟΥ	2,096	2,226	1,836	1,087	1,434
ΝΟΜΟΣ ΕΒΡΟΥ	1,948	2,135	1,719	0,938	1,330
ΝΟΜΟΣ ΕΥΒΟΙΑΣ	1,955	2,140	1,726	0,914	1,339
ΝΟΜΟΣ ΕΥΡΥΤΑΝΙΑΣ	2,013	2,204	1,788	0,959	1,350
ΝΟΜΟΣ ΖΑΚΥΝΘΟΥ	1,961	2,123	1,728	1,014	1,351
ΝΟΜΟΣ ΗΛΕΙΑΣ	1,952	2,123	1,707	0,890	1,328
ΝΟΜΟΣ ΗΜΑΘΙΑΣ	1,918	2,095	1,692	0,857	1,315
ΝΟΜΟΣ ΗΡΑΚΛΕΙΟΥ	1,982	2,123	1,756	0,974	1,348
ΝΟΜΟΣ ΘΕΣΠΡΩΤΙΑΣ	1,928	2,135	1,719	0,950	1,330
ΝΟΜΟΣ ΘΕΣΣΑΛΟΝΙΚΗΣ	1,908	2,092	1,673	0,865	1,308
ΝΟΜΟΣ ΙΩΑΝΝΙΝΩΝ	1,930	2,110	1,699	0,891	1,323
ΝΟΜΟΣ ΚΑΒΑΛΑΣ	1,950	2,128	1,703	0,876	1,331
ΝΟΜΟΣ ΚΑΡΔΙΤΣΗΣ	1,948	2,151	1,715	0,912	1,336
ΝΟΜΟΣ ΚΑΣΤΟΡΙΑΣ	1,945	2,117	1,733	0,876	1,322
ΝΟΜΟΣ ΚΕΡΚΥΡΑΣ	1,988	2,150	1,753	1,075	1,388
ΝΟΜΟΣ ΚΕΦΑΛΛΗΝΙΑΣ	2,020	2,187	1,802	1,040	1,384
ΝΟΜΟΣ ΚΙΛΚΙΣ	1,932	2,151	1,704	0,894	1,314
ΝΟΜΟΣ ΚΟΖΑΝΗΣ	1,934	2,085	1,713	0,881	1,310
ΝΟΜΟΣ ΚΟΡΙΝΘΙΑΣ	1,942	2,111	1,703	0,904	1,320
ΝΟΜΟΣ ΚΥΚΛΑΔΩΝ	2,155	2,309	1,920	1,131	1,483
ΝΟΜΟΣ ΛΑΚΩΝΙΑΣ	1,972	2,153	1,734	0,962	1,357
ΝΟΜΟΣ ΛΑΡΙΣΗΣ	1,937	2,118	1,701	0,900	1,329
ΝΟΜΟΣ ΛΑΣΙΘΙΟΥ	1,975	2,128	1,752	1,022	1,376
ΝΟΜΟΣ ΛΕΣΒΟΥ	1,995	2,138	1,758	1,075	1,360
ΝΟΜΟΣ ΛΕΥΚΑΔΟΣ	2,012	2,139	1,754	0,941	1,356
ΝΟΜΟΣ ΜΑΓΝΗΣΙΑΣ	1,963	2,141	1,727	0,911	1,364
ΝΟΜΟΣ ΜΕΣΣΗΝΙΑΣ	1,961	2,128	1,720	0,920	1,354
ΝΟΜΟΣ ΞΑΝΘΗΣ	1,941	2,139	1,718	0,843	1,326
ΝΟΜΟΣ ΠΕΛΛΗΣ	1,932	2,088	1,683	0,856	1,316
ΝΟΜΟΣ ΠΙΕΡΙΑΣ	1,923	2,112	1,673	0,915	1,295
ΝΟΜΟΣ ΠΡΕΒΕΖΗΣ	1,940	2,093	1,698	0,881	1,330
ΝΟΜΟΣ ΡΕΘΥΜΝΗΣ	1,994	2,152	1,757	1,022	1,397
ΝΟΜΟΣ ΡΟΔΟΠΗΣ	1,943	2,139	1,706	0,923	1,336
ΝΟΜΟΣ ΣΑΜΟΥ	1,959	2,097	1,740	1,087	1,358
ΝΟΜΟΣ ΣΕΡΡΩΝ	1,933	2,107	1,684	0,891	1,309
ΝΟΜΟΣ ΤΡΙΚΑΛΩΝ	1,937	2,097	1,700	0,889	1,314
ΝΟΜΟΣ ΦΘΙΩΤΙΔΟΣ	1,959	2,165	1,731	0,942	1,344
ΝΟΜΟΣ ΦΛΩΡΙΝΗΣ	1,928	2,072	1,718	0,946	1,329
ΝΟΜΟΣ ΦΩΚΙΔΟΣ	1,995	2,194	1,775	0,954	1,374
ΝΟΜΟΣ ΧΑΛΚΙΔΙΚΗΣ	1,966	2,143	1,732	0,922	1,330
ΝΟΜΟΣ ΧΑΝΙΩΝ	1,973	2,147	1,735	1,029	1,350
ΝΟΜΟΣ ΧΙΟΥ	1,930	2,133	1,689	1,259	1,328
ΠΑΝΕΛΛΗΝΙΟΣ ΣΤΑΘΜΙΣΜΕΝΟΣ Μ.Ο.	1,941	2,118	1,707	0,890	1,329

2. Απλή Αμόλυβδη Βενζίνη 95 οκτανίων¹

2. α. Διαμόρφωση τιμής

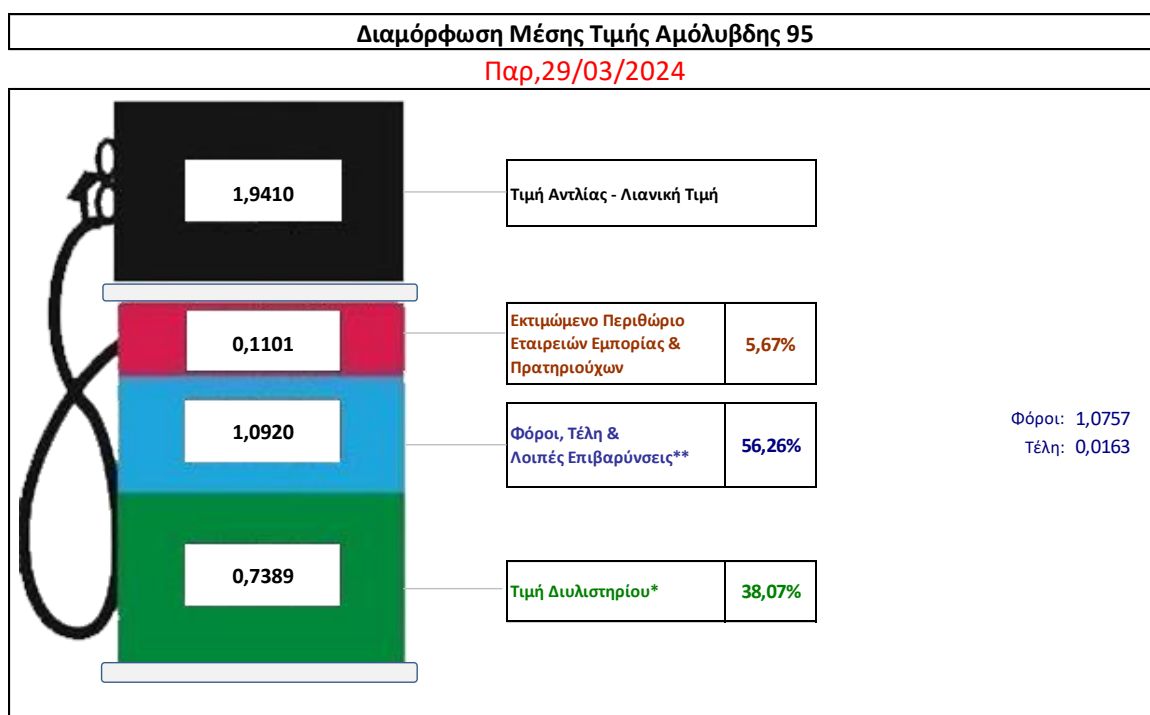
Η τιμή διυλιστηρίου της απλής αμόλυβδης βενζίνης 95 οκτανίων για την Πέμπτη 22/03/2024 διαμορφώθηκε στα 0,7389€ ανά λίτρο. Σε σχέση με την τιμή διυλιστηρίου της προηγούμενης εβδομάδας 29/03/2024 σημειώθηκε αύξηση κατά 0,0005 ευρώ ανά λίτρο (0,05 λεπτά).

Οι φόροι, τα τέλη και οι λοιπές επιβαρύνσεις αντιστοιχούν σε 1,092€ ανά λίτρο.

Η μέση τιμή λιανικής της απλής αμόλυβδης βενζίνης 95 οκτανίων για την Παρασκευή 29/03/2024 διαμορφώθηκε στα 1,941 ανά λίτρο. Σε σχέση με την τιμή της προηγούμενης εβδομάδας 22/03/2024 σημειώθηκε αύξηση κατά 0,035 ευρώ ανά λίτρο (3,5 λεπτά).

Το εκτιμώμενο περιθώριο των πρατηριούχων και των εταιρειών εμπορίας υπολογίζεται κατά μέσο όρο στα 0,1101 ανά λίτρο (11,01 λεπτά).

Η τελική τιμή λιανικής διαμορφώνεται από την τιμή διυλιστηρίου κατά 38,07%, από τους φόρους (σταθερούς και μεταβλητούς) κατά 56,26%, και από τα εκτιμώμενα περιθώρια των εταιρειών εμπορίας, των μεταφορέων υγρών καυσίμων και των πρατηρίων κατά 5,67 % (βλ. παρακάτω πίνακα).



* Τιμή διυλιστηρίου	0,7389
-Τιμή διυλιστηρίου προηγούμενης ημέρας (Μέση Σταθμική Τιμή εκ των δύο εταιρειών διύλισης)	
-Στην τιμή διυλιστηρίου περιλαμβάνονται οι ειδικές υπηρεσίες (φορτωτικά)	
** Τέλη	0,0163
-Ανταποδοτικό τέλος ΡΑΕ: 0,22 € ανά χίλια λίτρα. (Απόφαση 147/2015 - ΦΕΚ 888/Β/19-05-2015)	
-Εισφορά «Ειδικού Λογαριασμού Πετρελαιοειδών»: 1,2% επί της τιμής διυλιστηρίου. (Ν. 3335/2005 - ΦΕΚ 95/Α/20-4-2005)	
-Ειδικό τέλος Δικαιωμάτων Εκτέλεσης Τελωνειακών Εργασιών (ΔΕΤΕ): 0,5% της αξίας του αθροίσματος της τιμής εκ διυλιστηρίου και του ΕΦΚ. (Ν. 2093/92 - ΦΕΚ 181/Α/25-11-92)	
** Φόροι	1,0757
-Ειδικός Φόρος Κατανάλωσης (ΕΦΚ): για την απλή αμόλυβδη βενζίνη - 700 € ανά κυβικό μέτρο ή 0.7 € ανά λίτρο. (Ν. 4389/2016 - ΦΕΚ Α' 94)	
-Φόρος Προστιθέμενης Αξίας (ΦΠΑ): 24% επί του συνόλου της τιμής διυλιστηρίου των μικτών ονομαστικών περιθωρίων κέρδους και των παραπάνω φορολογικών επιβαρύνσεων. (Ν. 2859/2000 όπως τροποποιήθηκε και ισχύει με το Ν. 4389/2016 (ΦΕΚ Α' 94)	

¹ Σημειώνεται ότι σύμφωνα με το αρ. 29, του Ν. 4546/2018 (ΦΕΚ Α' 101), από 1/1/2019 η βενζίνη που καταναλώνεται εγχώρια για χρήση στις μεταφορές αναμειγνύεται υποχρεωτικά είτε με αυτούσια βιοαιθανόλη είτε με βιοαιθέρες που παράγονται από αλκοόλες βιολογικής προέλευσης. Η συμμετοχή της αυτούσιας βιοαιθανόλης και της αλκοόλης βιολογικής προέλευσης που χρησιμοποιείται για την παραγωγή βιοαιθέρων επί του ενεργειακού περιεχομένου του τελικού μείγματος βενζίνης ορίζεται σε ποσοστό 1% για το έτος 2019 και 3,3% για τα έτη από το 2020 και μετά.

2. β. Χονδρική Τιμή Πώλησης

Αναλυτικά, οι μέσες κατώτατες και ανώτατες τιμές χονδρικής, καθώς και η διάμεσος τιμή ανά νομό παρουσιάζονται στον επόμενο πίνακα:

Τιμές Χονδρικής Πώλησης Απλής Αμόλυβδης Βενζίνης ανά Νομό

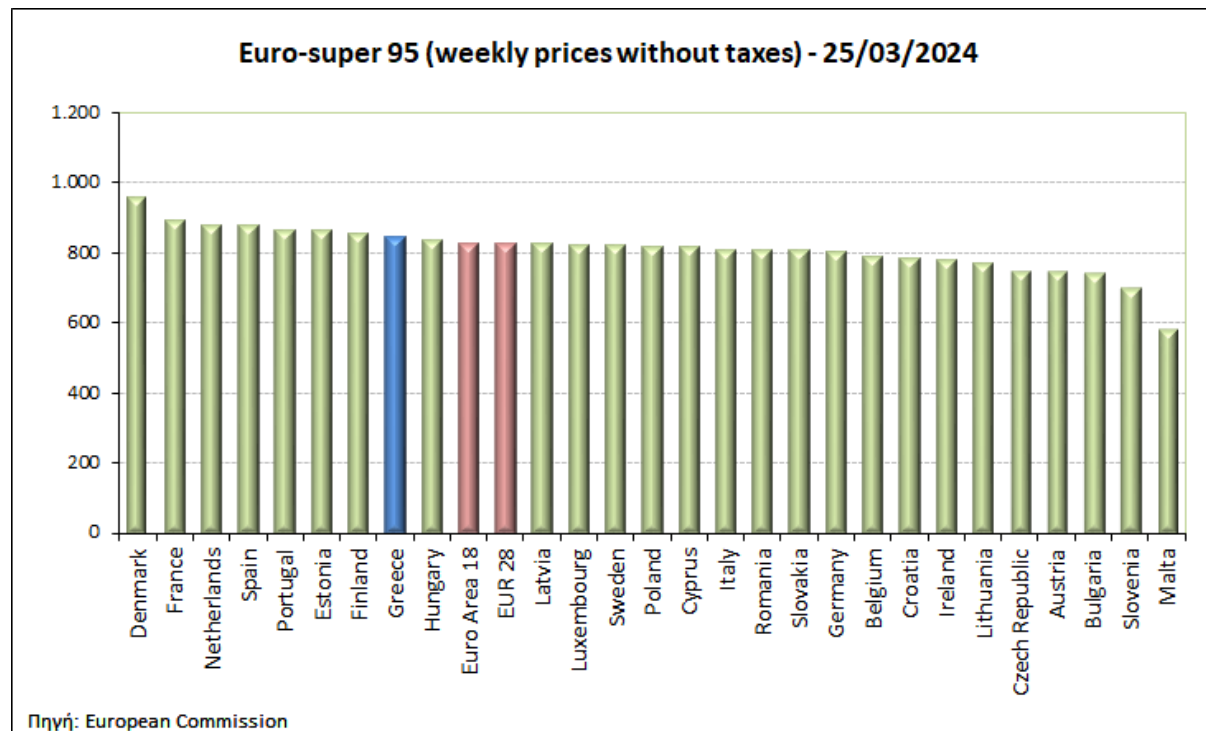
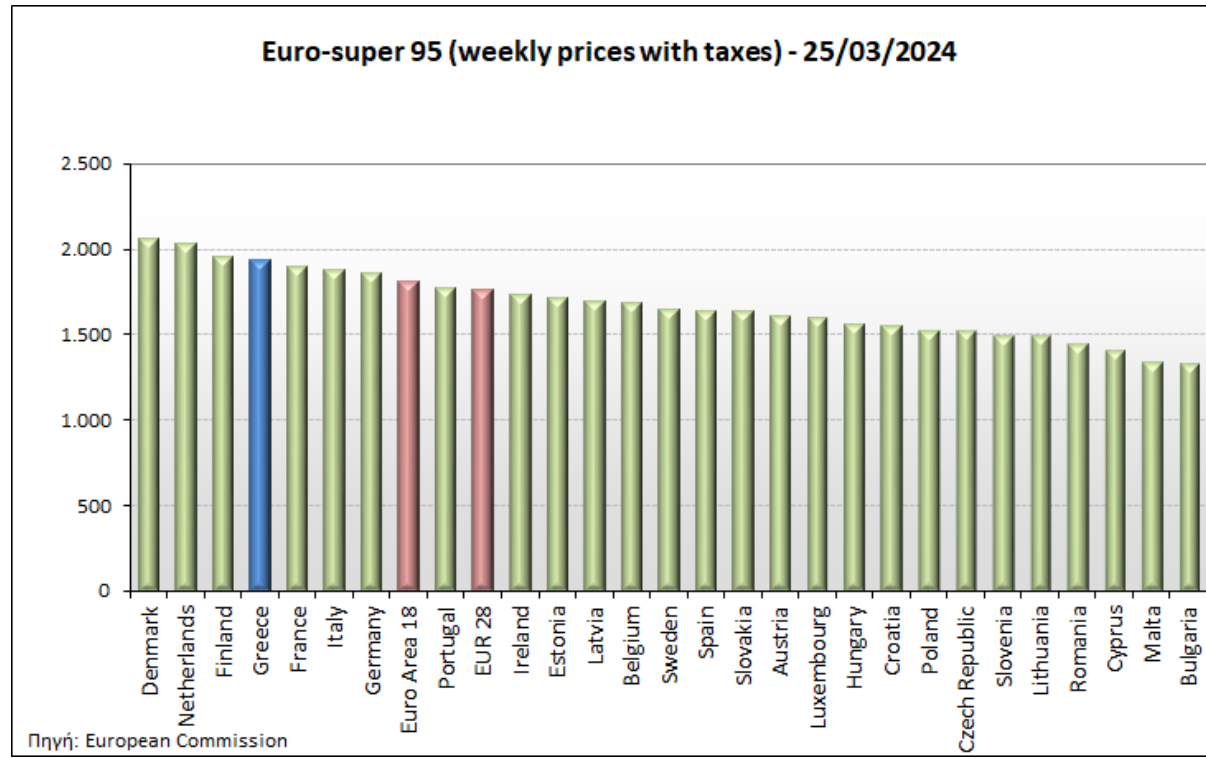
Παρασκευή, 29 Μαρτίου 2024

ΝΟΜΟΣ	ΜΕΣΗ ΚΑΤΩΤΑΤΗ ΜΕ ΦΠΑ	ΜΕΣΗ ΑΝΩΤΑΤΗ ΜΕ ΦΠΑ	ΔΙΑΜΕΣΟΣ ΤΙΜΗ
ΝΟΜΟΣ ΑΙΤΩΛΙΑΣ ΚΑΙ ΑΚΑΡΝΑΝΙΑΣ	1,833	1,878	1,855
ΝΟΜΟΣ ΑΡΓΟΛΙΔΟΣ	1,831	1,868	1,850
ΝΟΜΟΣ ΑΡΚΑΔΙΑΣ	1,838	1,867	1,852
ΝΟΜΟΣ ΑΡΤΗΣ	1,832	1,867	1,849
ΝΟΜΟΣ ΑΤΤΙΚΗΣ	1,829	1,876	1,853
ΝΟΜΟΣ ΑΧΑΪΑΣ	1,834	1,859	1,846
ΝΟΜΟΣ ΒΟΙΩΤΙΑΣ	1,826	1,889	1,857
ΝΟΜΟΣ ΓΡΕΒΕΝΩΝ	1,844	1,857	1,850
ΝΟΜΟΣ ΔΡΑΜΑΣ	1,827	1,848	1,837
ΝΟΜΟΣ ΔΩΔΕΚΑΝΗΣΟΥ	1,861	1,945	1,903
ΝΟΜΟΣ ΕΒΡΟΥ	1,838	1,888	1,863
ΝΟΜΟΣ ΕΥΒΟΙΑΣ	1,833	1,888	1,861
ΝΟΜΟΣ ΕΥΡΥΤΑΝΙΑΣ	1,856	1,869	1,862
ΝΟΜΟΣ ΖΑΚΥΝΘΟΥ	1,829	1,881	1,855
ΝΟΜΟΣ ΗΛΕΙΑΣ	1,812	1,927	1,869
ΝΟΜΟΣ ΗΜΑΘΙΑΣ	1,818	1,841	1,830
ΝΟΜΟΣ ΗΡΑΚΛΕΙΟΥ	1,860	1,904	1,882
ΝΟΜΟΣ ΘΕΣΠΡΩΤΙΑΣ	1,839	1,850	1,844
ΝΟΜΟΣ ΘΕΣΣΑΛΟΝΙΚΗΣ	1,819	1,854	1,836
ΝΟΜΟΣ ΙΩΑΝΝΙΝΩΝ	1,830	1,870	1,850
ΝΟΜΟΣ ΚΑΒΑΛΑΣ	1,840	1,865	1,852
ΝΟΜΟΣ ΚΑΡΔΙΤΣΗΣ	1,840	1,864	1,852
ΝΟΜΟΣ ΚΑΣΤΟΡΙΑΣ	1,819	1,863	1,841
ΝΟΜΟΣ ΚΕΡΚΥΡΑΣ	1,850	1,893	1,872
ΝΟΜΟΣ ΚΕΦΑΛΛΗΝΙΑΣ	1,871	1,895	1,883
ΝΟΜΟΣ ΚΙΛΚΙΣ	1,830	1,849	1,839
ΝΟΜΟΣ ΚΟΖΑΝΗΣ	1,832	1,857	1,844
ΝΟΜΟΣ ΚΟΡΙΝΘΙΑΣ	1,858	1,880	1,869
ΝΟΜΟΣ ΚΥΚΛΑΔΩΝ	1,917	2,007	1,962
ΝΟΜΟΣ ΛΑΚΩΝΙΑΣ	1,851	1,879	1,865
ΝΟΜΟΣ ΛΑΡΙΣΗΣ	1,831	1,869	1,850
ΝΟΜΟΣ ΛΑΣΙΘΙΟΥ	1,869	1,897	1,883
ΝΟΜΟΣ ΛΕΣΒΟΥ	1,802	1,861	1,831
ΝΟΜΟΣ ΛΕΥΚΑΔΟΣ	1,846	1,880	1,863
ΝΟΜΟΣ ΜΑΓΝΗΣΙΑΣ	1,828	1,917	1,873
ΝΟΜΟΣ ΜΕΣΣΗΝΙΑΣ	1,819	1,908	1,863
ΝΟΜΟΣ ΞΑΝΘΗΣ	1,829	1,853	1,841
ΝΟΜΟΣ ΠΕΛΛΗΣ	1,824	1,848	1,836
ΝΟΜΟΣ ΠΙΕΡΙΑΣ	1,826	1,843	1,835
ΝΟΜΟΣ ΠΡΕΒΕΖΗΣ	1,845	1,857	1,851
ΝΟΜΟΣ ΡΕΘΥΜΝΗΣ	1,885	1,903	1,894
ΝΟΜΟΣ ΡΟΔΟΠΗΣ	1,836	1,858	1,847
ΝΟΜΟΣ ΣΑΜΟΥ	1,810	1,910	1,860
ΝΟΜΟΣ ΣΕΡΡΩΝ	1,835	1,844	1,839
ΝΟΜΟΣ ΤΡΙΚΑΛΩΝ	1,843	1,864	1,854
ΝΟΜΟΣ ΦΘΙΩΤΙΔΟΣ	1,838	1,855	1,847
ΝΟΜΟΣ ΦΛΩΡΙΝΗΣ	1,847	1,850	1,848
ΝΟΜΟΣ ΦΩΚΙΔΟΣ	1,854	1,865	1,859
ΝΟΜΟΣ ΧΑΛΚΙΔΙΚΗΣ	1,834	1,854	1,844
ΝΟΜΟΣ ΧΑΝΙΩΝ	1,870	1,907	1,888
ΝΟΜΟΣ ΧΙΟΥ	1,787	1,832	1,809
ΣΤΑΘΜΙΣΜΕΝΟΣ Μ.Ο.*	1,834	1,878	1,856

* Μέσοι όροι ελάχιστων και μέγιστων τιμών χονδρικής όπως υποβάλλονται από τις εταιρείες εμπορίας στο Παρατηρητήριο Τιμών βάσει της ΚΥΑ 978/24-10-2011.
 Η στάθμιση γίνεται βάσει των όγκων πωλήσεων έτους 2019 ανά τύπο καυσίμου και ανά νομό.

2. γ. Συγκριτικά στοιχεία με Ε.Ε

Οι λιανικές τιμές αμόλυβδης βενζίνης με φόρους και προ φόρων στις 27 χώρες της Ε.Ε. για τις 25/03/2024 (τελευταία επίσημα στοιχεία) παρουσιάζονται συγκριτικά κατά φθίνουσα σειρά στα παρακάτω διαγράμματα:



Αναλυτικά στοιχεία για τις τιμές καυσίμων και τους φόρους στις 27 χώρες της Ε.Ε. παρουσιάζονται στην ιστοσελίδα της Ευρωπαϊκής Επιτροπής: http://ec.europa.eu/energy/observatory/oil/bulletin_en.htm

*Οι συγκρίσεις των τιμών μεταξύ των διαφόρων χωρών θα πρέπει να γίνονται με ιδιαίτερη προσοχή εξαιτίας των διαφορών στην ποιότητα των προϊόντων, στις πρακτικές μάρκετινγκ, στις δομές της αγοράς και στις καταναλωτικές συνήθειες που επικρατούν σε κάθε χώρα.

3. Πετρέλαιο Κίνησης (Biodiesel)

3. α. Διαμόρφωση τιμής

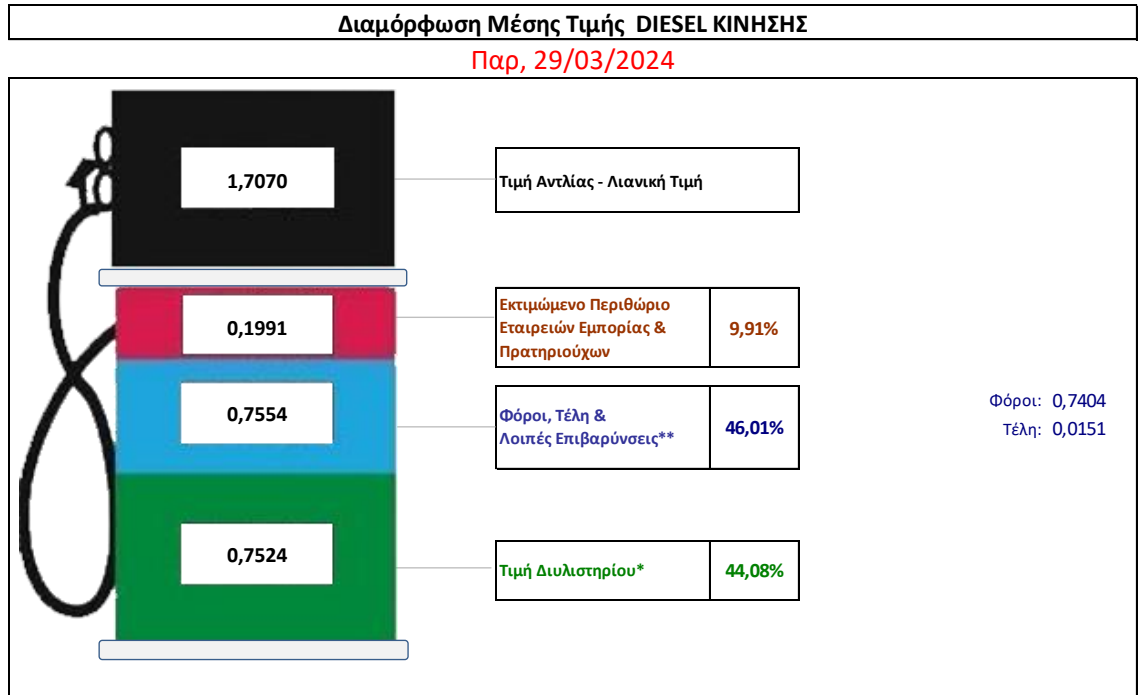
Η τιμή διυλιστηρίου του πετρελαίου κίνησης για την Πέμπτη 21/03/2024 διαμορφώθηκε στα 0,7524€ ανά λίτρο. Σε σχέση με την τιμή διυλιστηρίου της προηγούμενης εβδομάδας (28/03/2024) σημειώθηκε μείωση κατά 0,0185€ ανά λίτρο (1,85 λεπτά).

Οι φόροι, τα τέλη και οι λοιπές επιβαρύνσεις αντιστοιχούν σε 0,7554€ ανά λίτρο.

Η μέση τιμή λιανικής του πετρελαίου κίνησης για την Παρασκευή 29/03/2024 διαμορφώθηκε στα 1,7070€ ανά λίτρο. Σε σχέση με την τιμή της προηγούμενης εβδομάδας (22/03/2024) σημειώθηκε μείωση κατά 0,001€ ανά λίτρο (0,1 λεπτά).

Το εκτιμώμενο περιθώριο των πρατηριούχων και των εταιρειών εμπορίας υπολογίζεται κατά μέσο όρο στα 0,1991€ ανά λίτρο (19,91 λεπτά).

Η τελική τιμή λιανικής διαμορφώνεται από την τιμή διυλιστηρίου κατά 44,08 %, από τους φόρους σταθερούς και μεταβλητούς) κατά 46,01%, και από τα εκτιμώμενα περιθώρια των εταιρειών εμπορίας, των μεταφορέων υγρών καυσίμων και των πρατηρίων κατά 9,91% (βλ. παρακάτω πίνακα).



* Τιμή διυλιστηρίου	0,7524
-Τιμή διυλιστηρίου προηγούμενης ημέρας (Μέση Σταθμική Τιμή εκ των δύο εταιρειών διύλισης)	
-Στην τιμή διυλιστηρίου περιλαμβάνονται οι ειδικές υπηρεσίες (φορτωτικά)	
** Τέλη	0,0151
-Ανταποδοτικό τέλος ΡΑΕ: 0,22 € ανά χίλια λίτρα. (Απόφαση 147/2015 - ΦΕΚ 888/Β/19-05-2015)	
-Εισφορά «Ειδικού Λογαριασμού Πετρελαιοειδών»: 1,2% επί της τιμής διυλιστηρίου. (Ν. 3335/2005 - ΦΕΚ 95/Α/20-4-2005)	
-Ειδικό τέλος Δικαιωμάτων Εκτέλεσης Τελωνειακών Εργασιών (ΔΕΤΕ): 0,5% της αξίας του αθροίσματος της τιμής εκ διυλιστηρίου και του ΕΦΚ. (Ν. 2093/92 - ΦΕΚ 181/Α/25-11-92)	
** Φόροι	0,7404
-Ειδικός Φόρος Κατανάλωσης (ΕΦΚ): για το πετρέλαιο κίνησης - 410 € ανά κυβικό μέτρο ή 0,41 € ανά λίτρο. (Ν. 4389/2016 - ΦΕΚ Α' 94)	
-Φόρος Προστιθέμενης Αξίας (ΦΠΑ): 24% επί του συνόλου της τιμής διυλιστηρίου των μικτών ονομαστικών περιθωρίων κέρδους και των παραπάνω φορολογικών επιβαρύνσεων. (Ν. 2859/2000 όπως τροποποιήθηκε και ισχύει με το Ν. 4389/2016 (ΦΕΚ Α' 94)	

3. β. Χονδρική Τιμή Πώλησης

Αναλυτικά, οι μέσες κατώτατες και ανώτατες τιμές χονδρικής, καθώς και η διάμεσος τιμή ανά νομό παρουσιάζονται στον επόμενο πίνακα:

Τιμές Χονδρικής Πώλησης Πετρελαίου Κίνησης ανά Νομό

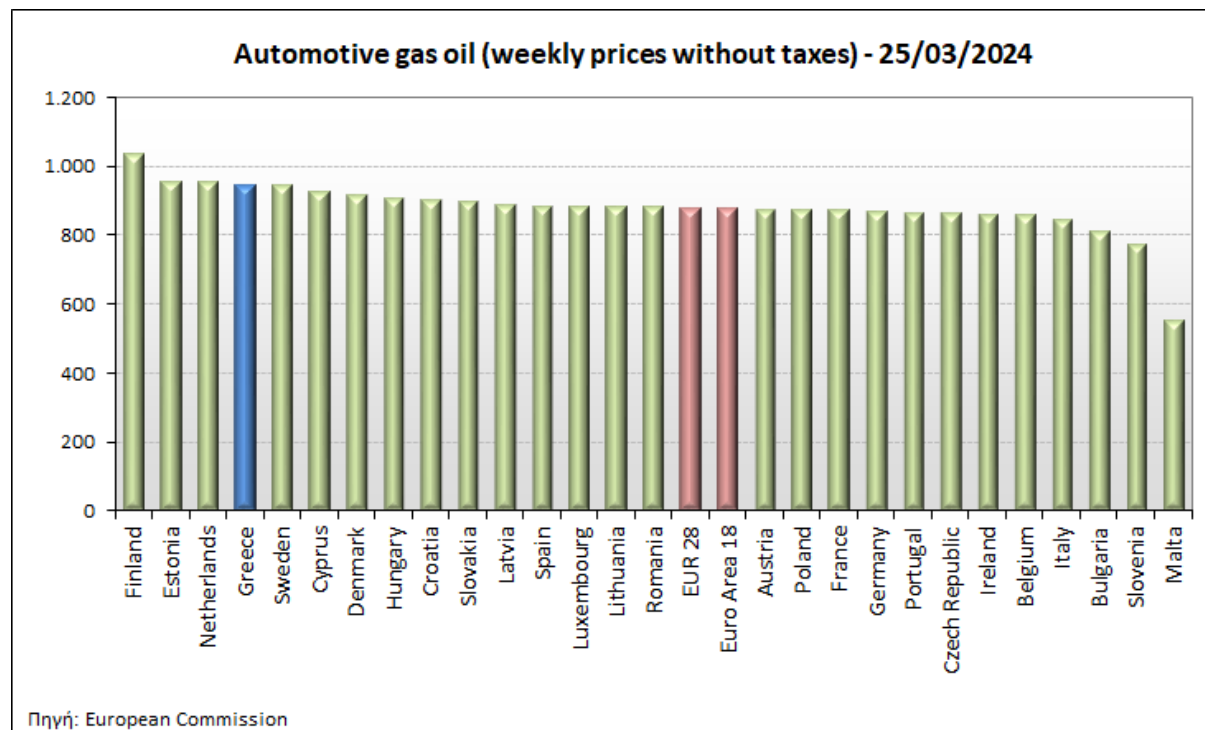
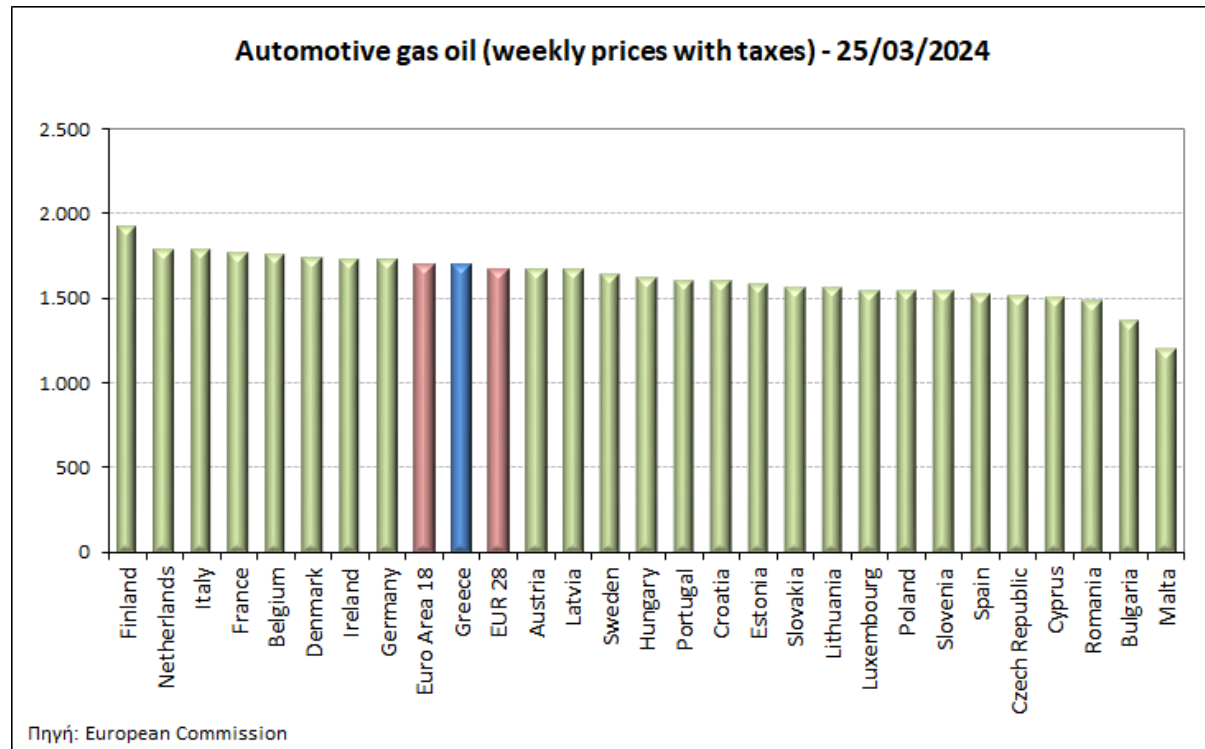
Παρασκευή, 29 Μαρτίου 2024

ΝΟΜΟΣ	ΜΕΣΗ ΚΑΤΩΤΑΤΗ ΜΕ ΦΠΑ	ΜΕΣΗ ΑΝΩΤΑΤΗ ΜΕ ΦΠΑ	ΔΙΑΜΕΣΟΣ ΤΙΜΗ
ΝΟΜΟΣ ΑΙΤΩΛΙΑΣ ΚΑΙ ΑΚΑΡΝΑΝΙΑΣ	1,522	1,566	1,544
ΝΟΜΟΣ ΑΡΓΟΛΙΔΟΣ	1,520	1,558	1,539
ΝΟΜΟΣ ΑΡΚΑΔΙΑΣ	1,525	1,548	1,536
ΝΟΜΟΣ ΑΡΤΗΣ	1,519	1,550	1,534
ΝΟΜΟΣ ΑΤΤΙΚΗΣ	1,519	1,563	1,541
ΝΟΜΟΣ ΑΧΑΪΑΣ	1,519	1,548	1,533
ΝΟΜΟΣ ΒΟΙΩΤΙΑΣ	1,517	1,576	1,547
ΝΟΜΟΣ ΓΡΕΒΕΝΩΝ	1,539	1,542	1,540
ΝΟΜΟΣ ΔΡΑΜΑΣ	1,518	1,539	1,529
ΝΟΜΟΣ ΔΩΔΕΚΑΝΗΣΟΥ	1,576	1,640	1,608
ΝΟΜΟΣ ΕΒΡΟΥ	1,531	1,577	1,554
ΝΟΜΟΣ ΕΥΒΟΙΑΣ	1,524	1,579	1,552
ΝΟΜΟΣ ΕΥΡΥΤΑΝΙΑΣ	1,538	1,558	1,548
ΝΟΜΟΣ ΖΑΚΥΝΘΟΥ	1,521	1,564	1,542
ΝΟΜΟΣ ΗΛΕΙΑΣ	1,510	1,611	1,561
ΝΟΜΟΣ ΗΜΑΘΙΑΣ	1,511	1,536	1,524
ΝΟΜΟΣ ΗΡΑΚΛΕΙΟΥ	1,553	1,595	1,574
ΝΟΜΟΣ ΘΕΣΠΡΩΤΙΑΣ	1,529	1,537	1,533
ΝΟΜΟΣ ΘΕΣΣΑΛΟΝΙΚΗΣ	1,508	1,543	1,526
ΝΟΜΟΣ ΙΩΑΝΝΙΝΩΝ	1,522	1,557	1,539
ΝΟΜΟΣ ΚΑΒΑΛΑΣ	1,534	1,548	1,541
ΝΟΜΟΣ ΚΑΡΔΙΤΣΗΣ	1,530	1,547	1,538
ΝΟΜΟΣ ΚΑΣΤΟΡΙΑΣ	1,510	1,575	1,543
ΝΟΜΟΣ ΚΕΡΚΥΡΑΣ	1,542	1,584	1,563
ΝΟΜΟΣ ΚΕΦΑΛΛΗΝΙΑΣ	1,562	1,592	1,577
ΝΟΜΟΣ ΚΙΛΚΙΣ	1,514	1,535	1,525
ΝΟΜΟΣ ΚΟΖΑΝΗΣ	1,523	1,543	1,533
ΝΟΜΟΣ ΚΟΡΙΝΘΙΑΣ	1,543	1,588	1,565
ΝΟΜΟΣ ΚΥΚΛΑΔΩΝ	1,608	1,682	1,645
ΝΟΜΟΣ ΛΑΚΩΝΙΑΣ	1,540	1,567	1,554
ΝΟΜΟΣ ΛΑΡΙΣΗΣ	1,521	1,560	1,540
ΝΟΜΟΣ ΛΑΣΙΘΙΟΥ	1,566	1,576	1,571
ΝΟΜΟΣ ΛΕΣΒΟΥ	1,510	1,546	1,528
ΝΟΜΟΣ ΛΕΥΚΑΔΟΣ	1,536	1,565	1,550
ΝΟΜΟΣ ΜΑΓΝΗΣΙΑΣ	1,526	1,611	1,568
ΝΟΜΟΣ ΜΕΣΣΗΝΙΑΣ	1,513	1,596	1,554
ΝΟΜΟΣ ΞΑΝΘΗΣ	1,520	1,543	1,532
ΝΟΜΟΣ ΠΕΛΛΗΣ	1,517	1,540	1,529
ΝΟΜΟΣ ΠΙΕΡΙΑΣ	1,518	1,538	1,528
ΝΟΜΟΣ ΠΡΕΒΕΖΗΣ	1,534	1,550	1,542
ΝΟΜΟΣ ΡΕΘΥΜΝΗΣ	1,575	1,589	1,582
ΝΟΜΟΣ ΡΟΔΟΠΗΣ	1,522	1,551	1,536
ΝΟΜΟΣ ΣΑΜΟΥ	1,492	1,563	1,528
ΝΟΜΟΣ ΣΕΡΡΩΝ	1,528	1,543	1,535
ΝΟΜΟΣ ΤΡΙΚΑΛΩΝ	1,532	1,551	1,541
ΝΟΜΟΣ ΦΘΙΩΤΙΔΟΣ	1,532	1,546	1,539
ΝΟΜΟΣ ΦΛΩΡΙΝΗΣ	1,537	1,537	1,537
ΝΟΜΟΣ ΦΩΚΙΔΟΣ	1,551	1,553	1,552
ΝΟΜΟΣ ΧΑΛΚΙΔΙΚΗΣ	1,526	1,549	1,537
ΝΟΜΟΣ ΧΑΝΙΩΝ	1,560	1,587	1,573
ΝΟΜΟΣ ΧΙΟΥ	1,500	1,525	1,513
ΣΤΑΘΜΙΣΜΕΝΟΣ Μ.Ο.*	1,526	1,563	1,545

* Μέσοι όροι ελάχιστων και μέγιστων τιμών χονδρικής όπως υποβάλλονται από τις εταιρείες εμπορίας στο Παρατηρητήριο Τιμών βάσει της ΚΥΑ 978/24-10-2011.
 Η στάθμιση γίνεται βάσει των όγκων πωλήσεων έτους 2019 ανά τύπο καυσίμου και ανά νομό.

3. γ. Συγκριτικά στοιχεία με Ε.Ε.

Οι λιανικές τιμές πετρελαίου κίνησης με φόρους και προ φόρων στις 27 χώρες της Ε.Ε. για τις 25/03/2024 (τελευταία επίσημα στοιχεία) παρουσιάζονται συγκριτικά κατά φθίνουσα σειρά τα παρακάτω διαγράμματα:



Αναλυτικά στοιχεία για τις τιμές καυσίμων και τους φόρους στις 27 χώρες της Ε.Ε. παρουσιάζονται στην ιστοσελίδα της Ευρωπαϊκής Επιτροπής: http://ec.europa.eu/energy/observatory/oil/bulletin_en.htm

*Οι συγκρίσεις των τιμών μεταξύ των διαφόρων χωρών θα πρέπει να γίνονται με ιδιαίτερη προσοχή εξαιτίας των διαφορών στην ποιότητα των προϊόντων, στις πρακτικές μάρκετινγκ, στις δομές της αγοράς και στις καταναλωτικές συνήθειες που επικρατούν σε κάθε χώρα.

4. Πετρέλαιο Θέρμανσης (Κατ' οίκον)

4. α. Διαμόρφωση τιμής

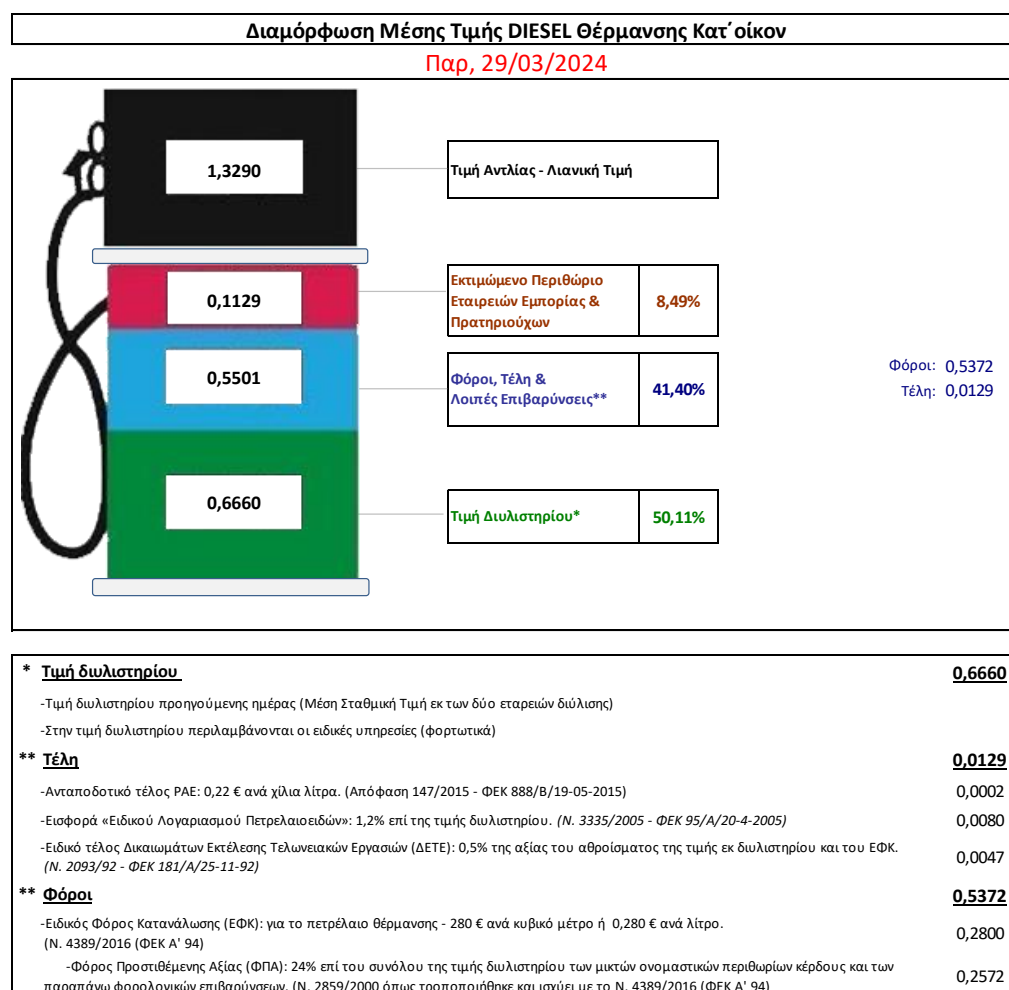
Η τιμή διυλιστηρίου του πετρελαίου θέρμανσης για την Πέμπτη 28/03/2024 διαμορφώθηκε στα 0,666€ λίτρο. Σε σχέση με την τιμή διυλιστηρίου της προηγούμενης εβδομάδας (21/03/2024) σημειώθηκε μείωση κατά 0,0234€ ανά λίτρο (2,34 λεπτά).

Οι φόροι, τα τέλη και οι λοιπές επιβαρύνσεις αντιστοιχούν σε 0,5501€ ανά λίτρο.

Η μέση τιμή λιανικής του πετρελαίου θέρμανσης (κατ' οίκον) για την Παρασκευή 29/03/2024 διαμορφώθηκε στο 1,3290€ ανά λίτρο. Σε σχέση με την τιμή της προηγούμενης εβδομάδας (22/03/2024) σημειώθηκε μείωση κατά 0,002€ ανά λίτρο (0,2 λεπτά).

Το εκτιμώμενο περιθώριο των πρατηριούχων και των εταιρειών εμπορίας υπολογίζεται κατά μέσο όρο στα 0,1129 ανά λίτρο (11,29 λεπτά).

Η τελική τιμή λιανικής διαμορφώνεται από την τιμή διυλιστηρίου κατά 50,11%, από τους φόρους (σταθερούς και μεταβλητούς) κατά 41,40%, και από τα εκτιμώμενα περιθώρια των εταιρειών εμπορίας, των μεταφορέων υγρών καυσίμων και των πρατηρίων κατά 8,49% (βλ. παρακάτω πίνακα).



4. β. Χονδρική Τιμή Πώλησης

Αναλυτικά, οι μέσες κατώτατες και ανώτατες τιμές χονδρικής, καθώς και η διάμεσος τιμή ανά νομό παρουσιάζονται στον επόμενο πίνακα:

Μέσες Τιμές Χονδρικής Πώλησης Πετρελαίου Θέρμανσης (κατ' οίκον) ανά Νομό

Παρασκευή, 29 Μαρτίου 2024

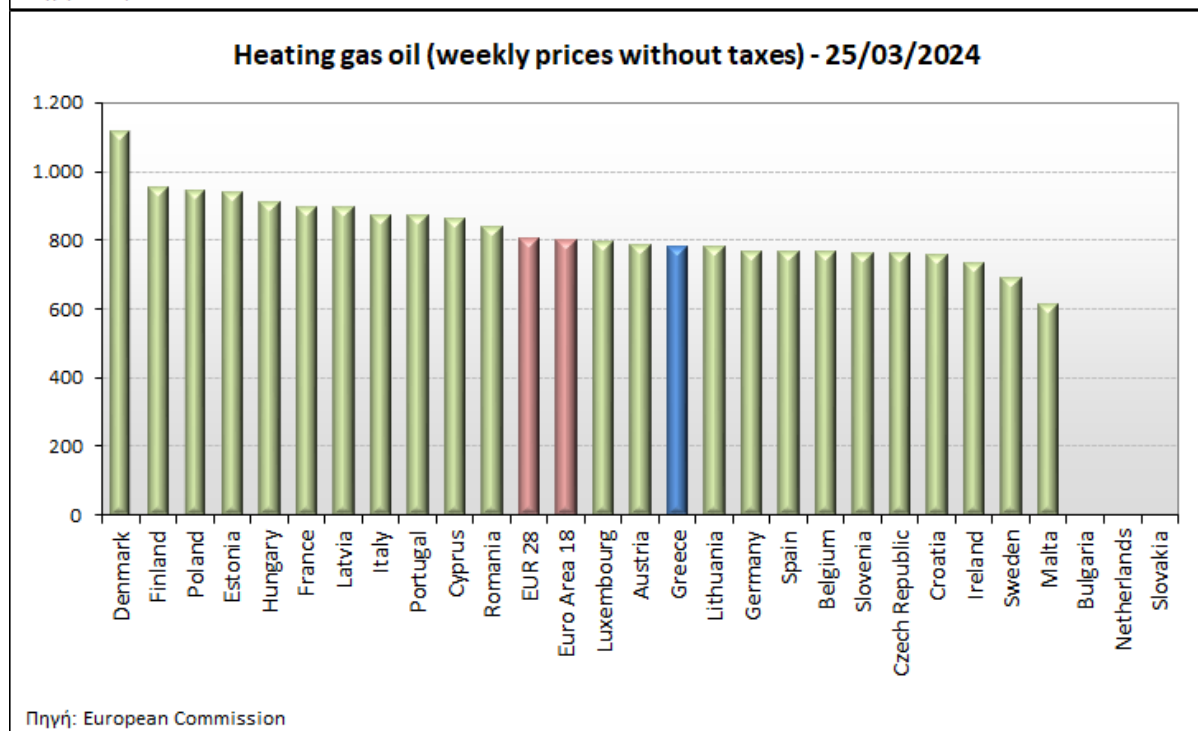
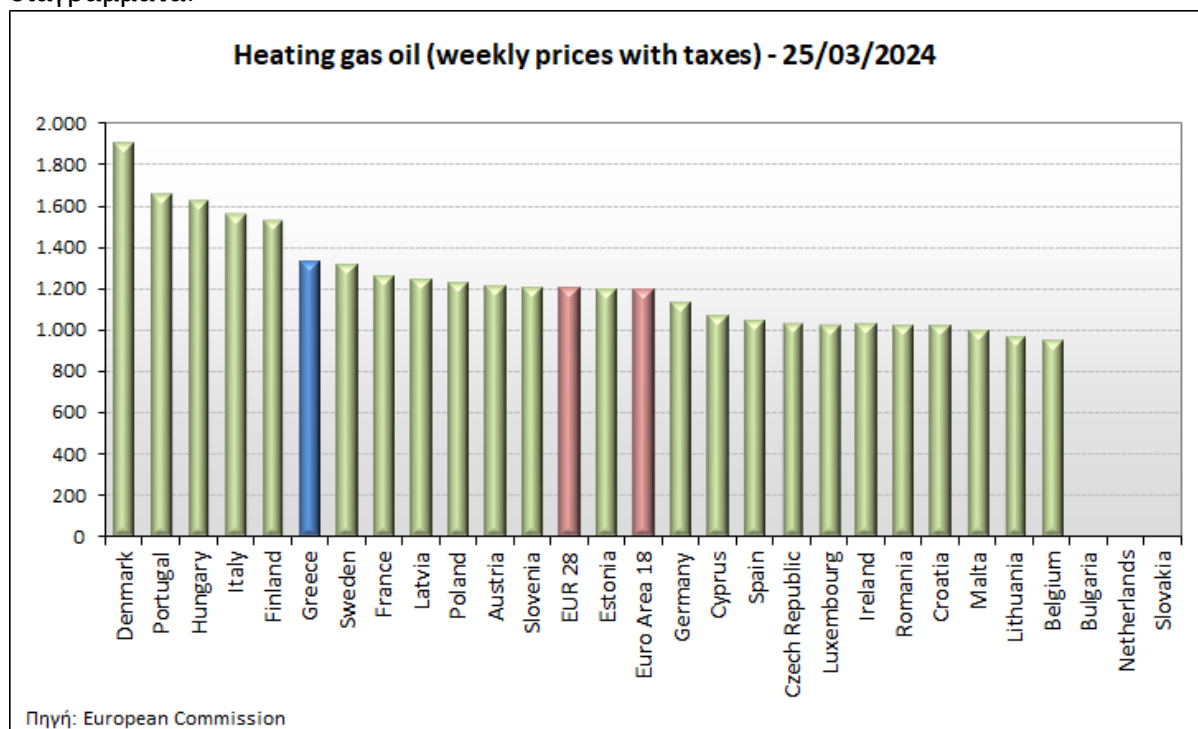
ΝΟΜΟΣ	ΜΕΣΗ ΚΑΤΩΤΑΤΗ ΜΕ ΦΠΑ	ΜΕΣΗ ΑΝΩΤΑΤΗ ΜΕ ΦΠΑ	ΔΙΑΜΕΣΟΣ ΤΙΜΗ
ΝΟΜΟΣ ΑΙΤΩΛΙΑΣ ΚΑΙ ΑΚΑΡΝΑΝΙΑΣ	1,218	1,247	1,232
ΝΟΜΟΣ ΑΡΓΟΛΙΔΟΣ	1,216	1,253	1,234
ΝΟΜΟΣ ΑΡΚΑΔΙΑΣ	1,219	1,233	1,226
ΝΟΜΟΣ ΑΡΤΗΣ	1,212	1,236	1,224
ΝΟΜΟΣ ΑΤΤΙΚΗΣ	1,206	1,241	1,223
ΝΟΜΟΣ ΑΧΑΪΑΣ	1,215	1,230	1,223
ΝΟΜΟΣ ΒΟΙΩΤΙΑΣ	1,207	1,242	1,225
ΝΟΜΟΣ ΓΡΕΒΕΝΩΝ	1,228	1,236	1,232
ΝΟΜΟΣ ΔΡΑΜΑΣ	1,217	1,228	1,222
ΝΟΜΟΣ ΔΩΔΕΚΑΝΗΣΟΥ	1,252	1,318	1,285
ΝΟΜΟΣ ΕΒΡΟΥ	1,218	1,248	1,233
ΝΟΜΟΣ ΕΥΒΟΙΑΣ	1,210	1,243	1,227
ΝΟΜΟΣ ΕΥΡΥΤΑΝΙΑΣ	1,230	1,236	1,233
ΝΟΜΟΣ ΖΑΚΥΝΘΟΥ	1,228	1,246	1,237
ΝΟΜΟΣ ΗΛΕΙΑΣ	1,220	1,277	1,248
ΝΟΜΟΣ ΗΜΑΘΙΑΣ	1,203	1,218	1,210
ΝΟΜΟΣ ΗΡΑΚΛΕΙΟΥ	1,240	1,263	1,252
ΝΟΜΟΣ ΘΕΣΠΡΩΤΙΑΣ	1,226	1,245	1,235
ΝΟΜΟΣ ΘΕΣΣΑΛΟΝΙΚΗΣ	1,201	1,221	1,211
ΝΟΜΟΣ ΙΩΑΝΝΙΝΩΝ	1,210	1,244	1,227
ΝΟΜΟΣ ΚΑΒΑΛΑΣ	1,214	1,232	1,223
ΝΟΜΟΣ ΚΑΡΔΙΤΣΗΣ	1,217	1,233	1,225
ΝΟΜΟΣ ΚΑΣΤΟΡΙΑΣ	1,198	1,233	1,216
ΝΟΜΟΣ ΚΕΡΚΥΡΑΣ	1,235	1,262	1,248
ΝΟΜΟΣ ΚΕΦΑΛΛΗΝΙΑΣ	1,247	1,261	1,254
ΝΟΜΟΣ ΚΙΛΚΙΣ	1,214	1,220	1,217
ΝΟΜΟΣ ΚΟΖΑΝΗΣ	1,212	1,231	1,222
ΝΟΜΟΣ ΚΟΡΙΝΘΙΑΣ	1,226	1,248	1,237
ΝΟΜΟΣ ΚΥΚΛΑΔΩΝ	1,279	1,345	1,312
ΝΟΜΟΣ ΛΑΚΩΝΙΑΣ	1,236	1,254	1,245
ΝΟΜΟΣ ΛΑΡΙΣΗΣ	1,216	1,239	1,228
ΝΟΜΟΣ ΛΑΣΙΘΙΟΥ	1,259	1,269	1,264
ΝΟΜΟΣ ΛΕΣΒΟΥ	1,212	1,245	1,228
ΝΟΜΟΣ ΛΕΥΚΑΔΟΣ	1,232	1,256	1,244
ΝΟΜΟΣ ΜΑΓΝΗΣΙΑΣ	1,210	1,260	1,235
ΝΟΜΟΣ ΜΕΣΣΗΝΙΑΣ	1,157	1,275	1,216
ΝΟΜΟΣ ΞΑΝΘΗΣ	1,209	1,224	1,216
ΝΟΜΟΣ ΠΕΛΛΗΣ	1,214	1,226	1,220
ΝΟΜΟΣ ΠΙΕΡΙΑΣ	1,210	1,228	1,219
ΝΟΜΟΣ ΠΡΕΒΕΖΗΣ	1,227	1,237	1,232
ΝΟΜΟΣ ΡΕΘΥΜΝΗΣ	1,260	1,275	1,268
ΝΟΜΟΣ ΡΟΔΟΠΗΣ	1,215	1,236	1,226
ΝΟΜΟΣ ΣΑΜΟΥ	1,222	1,253	1,237
ΝΟΜΟΣ ΣΕΡΡΩΝ	1,217	1,230	1,223
ΝΟΜΟΣ ΤΡΙΚΑΛΩΝ	1,222	1,242	1,232
ΝΟΜΟΣ ΦΘΙΩΤΙΔΟΣ	1,220	1,230	1,225
ΝΟΜΟΣ ΦΛΩΡΙΝΗΣ	1,247	1,247	1,247
ΝΟΜΟΣ ΦΩΚΙΔΟΣ	1,233	1,244	1,238
ΝΟΜΟΣ ΧΑΛΚΙΔΙΚΗΣ	1,214	1,226	1,220
ΝΟΜΟΣ ΧΑΝΙΩΝ	1,250	1,259	1,254
ΝΟΜΟΣ ΧΙΟΥ	1,208	1,228	1,218
ΣΤΑΘΜΙΣΜΕΝΟΣ Μ.Ο.	1,213	1,239	1,226

* Μέσοι όροι ελάχιστων και μέγιστων τιμών χονδρικής όπως υποβάλλονται από τις εταιρείες εμπορίας στο Παρατηρητήριο Τιμών βάσει της ΚΥΑ 978/24-10-2011.

** Η στάθμιση γίνεται βάσει των όγκων πωλήσεων ανά τύπο καυσίμου ανά νομό.

Συγκριτικά στοιχεία με Ε.Ε.

Οι λιανικές τιμές Πετρελαίου Θέρμανσης με φόρους και προ φόρων στις 27 χώρες της Ε.Ε. για τις 25/03/2024 (τελευταία επίσημα στοιχεία) παρουσιάζονται συγκριτικά κατά φθίνουσα σειρά στα παρακάτω διαγράμματα:



[ΘΕΣΗ ΑΚΡΙΒΟΥΣ ΑΝΤΙΓΡΑΦΟΥ]

Ο ΠΡΟΪΣΤΑΜΕΝΟΣ ΔΙΕΥΘΥΝΣΗΣ

ΣΠΥΡΙΔΩΝ ΠΕΡΙΣΤΕΡΗΣ