



ΕΛΛΗΝΙΚΗ ΔΗΜΟΚΡΑΤΙΑ
ΥΠΟΥΡΓΕΙΟ
ΑΝΑΠΤΥΞΗΣ ΚΑΙ ΕΠΕΝΔΥΣΕΩΝ

Αθήνα, 01-11-2022

**Διυηρεσιακή Μονάδα Ελέγχου Αγοράς
Διεύθυνση Διαχείρισης Δεδομένων Στατιστικής
Επεξεργασίας & Εποπτείας Ηλεκτρονικού
Εμπορίου
Τμήμα Διαχείρισης Πληροφοριών & Εποπτείας
Ηλεκτρονικού Εμπορίου**

Ταχ. Δ/νση : Πλ. Κάνιγγος, Αθήνα
Ταχ. Κώδικας : 106 77
Πληροφορίες : Χρονά Παναγιώτα
Τηλέφωνο : 213 1514 284
Fax : 210 3815 317
Email : fuelprices@mindev.gov.gr
Ιστοσελίδα : www.mindev.gov.gr

ΠΡΟΣ : ΑΝΑΡΤΗΤΕΟ ΣΤΟ FUELPRICES

ΕΒΔΟΜΑΔΙΑΙΟ ΔΕΛΤΙΟ ΕΠΙΣΚΟΠΗΣΗΣ ΤΙΜΩΝ ΚΑΥΣΙΜΩΝ

Παρασκευή, 28 Οκτωβρίου 2022

1. Τιμές Παρατηρητηρίου Υγρών Καυσίμων

Οι λιανικές τιμές των υγρών καυσίμων (αμόλυβδη 95 οκτ., σούπερ αμόλυβδη 100 οκτ., σούπερ LRP, πετρέλαιο κίνησης, πετρέλαιο θέρμανσης και υγραέριο κίνησης) αναρτώνται αναλυτικά στην ιστοσελίδα του Παρατηρητηρίου Τιμών Υγρών Καυσίμων του Υπουργείου Ανάπτυξης και Επενδύσεων www.fuelprices.gr, όπου παρουσιάζονται καθημερινά οι μέσες τιμές σε όλους τους Νομούς της χώρας.

Μέσες τιμές λιανικής πώλησης καυσίμων για όλη την Ελλάδα, για την

Παρασκευή, 28 Οκτωβρίου 2022

(τιμές σε €/λτ, συμπ. ΦΠΑ)

Προϊόν	Αρ. Παρατηριών	Μέση Τιμή
Αμόλυβδη 95 οκτ.	3.995	2,030
Αμόλυβδη 100 οκτ.	2.129	2,226
Super		
Diesel Κίνησης	4.491	2,120
Υγραέριο κίνησης (Autogas)	904	1,005
Diesel Θέρμανσης Κατ'οίκον	1.375	1,392

* Η μέση τιμή πανελλαδικά υπολογίζεται από τον σταθμισμένο μέσο όρο με βάση τους όγκους πωλήσεων έτους 2019 ανά τύπο καυσίμου ανά νομό.

** Δεν καταγράφεται κατανάλωση στο πετρέλαιο θέρμανσης

για τη χρονική περίοδο 30/4 έως 15/10 κάθε έτους. .

Μέσες τιμές λιανικής πώλησης καυσίμων ανά Νομό, για την

Παρασκευή, 28 Οκτωβρίου 2022

(τιμές σε €/λτ, συμπ. ΦΠΑ)

ΝΟΜΟΣ	Αμόλυβδη 95 οκτ.	Αμόλυβδη 100 οκτ.	Super	Diesel Κίνησης	Υγραέριο κίνησης	Diesel Θέρμανσης
-------	---------------------	----------------------	-------	-------------------	---------------------	---------------------

				(Autogas)	Κατ'οίκον	
ΝΟΜΟΣ ΑΤΤΙΚΗΣ	1,998	2,203		2,083	0,948	1,359
ΝΟΜΟΣ ΑΙΤΩΛΙΑΣ ΚΑΙ ΑΚΑΡΝΑΝΙΑΣ	2,065	2,293	-	2,151	1,075	1,425
ΝΟΜΟΣ ΑΡΓΟΛΙΔΟΣ	2,028	2,227	-	2,118	1,037	1,399
ΝΟΜΟΣ ΑΡΚΑΔΙΑΣ	2,048	2,263		2,134	1,032	1,405
ΝΟΜΟΣ ΑΡΤΗΣ	2,043	2,280	-	2,109	1,040	1,410
ΝΟΜΟΣ ΑΧΑΪΑΣ	2,028	2,234		2,126	1,051	1,394
ΝΟΜΟΣ ΒΟΙΩΤΙΑΣ	2,031	2,243		2,123	1,031	1,405
ΝΟΜΟΣ ΓΡΕΒΕΝΩΝ	2,058	2,372	-	2,158	1,027	1,417
ΝΟΜΟΣ ΔΡΑΜΑΣ	2,017	2,246		2,096	0,976	1,363
ΝΟΜΟΣ ΔΩΔΕΚΑΝΗΣΟΥ	2,178	2,310	-	2,222	1,204	1,471
ΝΟΜΟΣ ΕΒΡΟΥ	2,039	2,222		2,137	1,054	1,401
ΝΟΜΟΣ ΕΥΒΟΙΑΣ	2,052	2,237		2,138	1,014	1,411
ΝΟΜΟΣ ΕΥΡΥΤΑΝΙΑΣ	2,112	2,249		2,194	1,051	1,446
ΝΟΜΟΣ ΖΑΚΥΝΘΟΥ	2,048	2,231		2,142	1,100	1,412
ΝΟΜΟΣ ΗΛΕΙΑΣ	2,037	2,209	-	2,117	1,017	1,395
ΝΟΜΟΣ ΗΜΑΘΙΑΣ	2,002	2,224		2,105	0,969	1,375
ΝΟΜΟΣ ΗΡΑΚΛΕΙΟΥ	2,076	2,230		2,161	1,086	1,423
ΝΟΜΟΣ ΘΕΣΠΡΩΤΙΑΣ	2,036	2,266		2,139	1,067	1,437
ΝΟΜΟΣ ΘΕΣΣΑΛΟΝΙΚΗΣ	1,985	2,200		2,085	0,976	1,365
ΝΟΜΟΣ ΙΩΑΝΝΙΝΩΝ	2,030	2,306		2,129	1,006	1,387
ΝΟΜΟΣ ΚΑΒΑΛΑΣ	2,042	2,227	-	2,125	1,029	1,392
ΝΟΜΟΣ ΚΑΡΔΙΤΣΗΣ	2,032	2,242	-	2,126	1,016	1,387
ΝΟΜΟΣ ΚΑΣΤΟΡΙΑΣ	2,041	2,200		2,147	1,010	1,396
ΝΟΜΟΣ ΚΕΡΚΥΡΑΣ	2,076	2,277		2,174	1,162	1,461
ΝΟΜΟΣ ΚΕΦΑΛΛΗΝΙΑΣ	2,119	2,310	-	2,202	1,159	1,437
ΝΟΜΟΣ ΚΙΛΚΙΣ	2,018	2,246	-	2,109	1,007	1,391
ΝΟΜΟΣ ΚΟΖΑΝΗΣ	2,022	2,201	-	2,121	1,000	1,390
ΝΟΜΟΣ ΚΟΡΙΝΘΙΑΣ	2,028	2,221		2,119	1,011	1,380
ΝΟΜΟΣ ΚΥΚΛΑΔΩΝ	2,277	2,455	-	2,327	1,245	1,553
ΝΟΜΟΣ ΛΑΚΩΝΙΑΣ	2,060	2,275	-	2,141	1,047	1,415
ΝΟΜΟΣ ΛΑΡΙΣΗΣ	2,022	2,230	-	2,109	1,015	1,394
ΝΟΜΟΣ ΛΑΣΙΘΙΟΥ	2,086	2,275		2,165	1,157	1,427
ΝΟΜΟΣ ΛΕΣΒΟΥ	2,089	2,307	-	2,160	1,142	1,482
ΝΟΜΟΣ ΛΕΥΚΑΔΟΣ	2,088	2,294		2,185	1,006	1,410
ΝΟΜΟΣ ΜΑΓΝΗΣΙΑΣ	2,077	2,293		2,148	1,037	1,448
ΝΟΜΟΣ ΜΕΣΣΗΝΙΑΣ	2,052	2,267		2,134	1,047	1,420
ΝΟΜΟΣ ΞΑΝΘΗΣ	2,049	2,282	-	2,145	0,950	1,402
ΝΟΜΟΣ ΠΕΛΛΗΣ	2,025	2,222	-	2,115	0,986	1,362
ΝΟΜΟΣ ΠΙΕΡΙΑΣ	2,018	2,212	-	2,100	1,020	1,358
ΝΟΜΟΣ ΠΡΕΒΕΖΗΣ	2,029	2,230		2,118	1,009	1,395
ΝΟΜΟΣ ΡΕΘΥΜΝΗΣ	2,090	2,262		2,176	1,118	1,457
ΝΟΜΟΣ ΡΟΔΟΠΗΣ	2,036	2,191		2,126	1,033	1,398
ΝΟΜΟΣ ΣΑΜΟΥ	2,073	2,258	-	2,158	1,167	1,446
ΝΟΜΟΣ ΣΕΡΡΩΝ	2,020	2,235	-	2,110	1,032	1,371
ΝΟΜΟΣ ΤΡΙΚΑΛΩΝ	2,017	2,213	-	2,110	1,001	1,372
ΝΟΜΟΣ ΦΘΙΩΤΙΔΟΣ	2,046	2,289		2,141	1,050	1,419
ΝΟΜΟΣ ΦΛΩΡΙΝΗΣ	2,021	2,231	-	2,146	1,037	1,404
ΝΟΜΟΣ ΦΩΚΙΔΟΣ	2,078	2,259	-	2,187	1,083	1,451
ΝΟΜΟΣ ΧΑΛΚΙΔΙΚΗΣ	2,053	2,248		2,158	1,033	1,402
ΝΟΜΟΣ ΧΑΝΙΩΝ	2,076	2,258		2,162	1,145	1,421
ΝΟΜΟΣ ΧΙΟΥ	2,010	2,269	-	2,049	1,289	1,388
ΠΑΝΕΛΛΗΝΙΟΣ ΣΤΑΘΜΙΣΜΕΝΟΣ Μ.Ο.	2,030	2,226		2,120	1,005	1,392

2. Απλή Αμόλυβδη Βενζίνη 95 οκτανίων¹

2. α. Διαμόρφωση τιμής

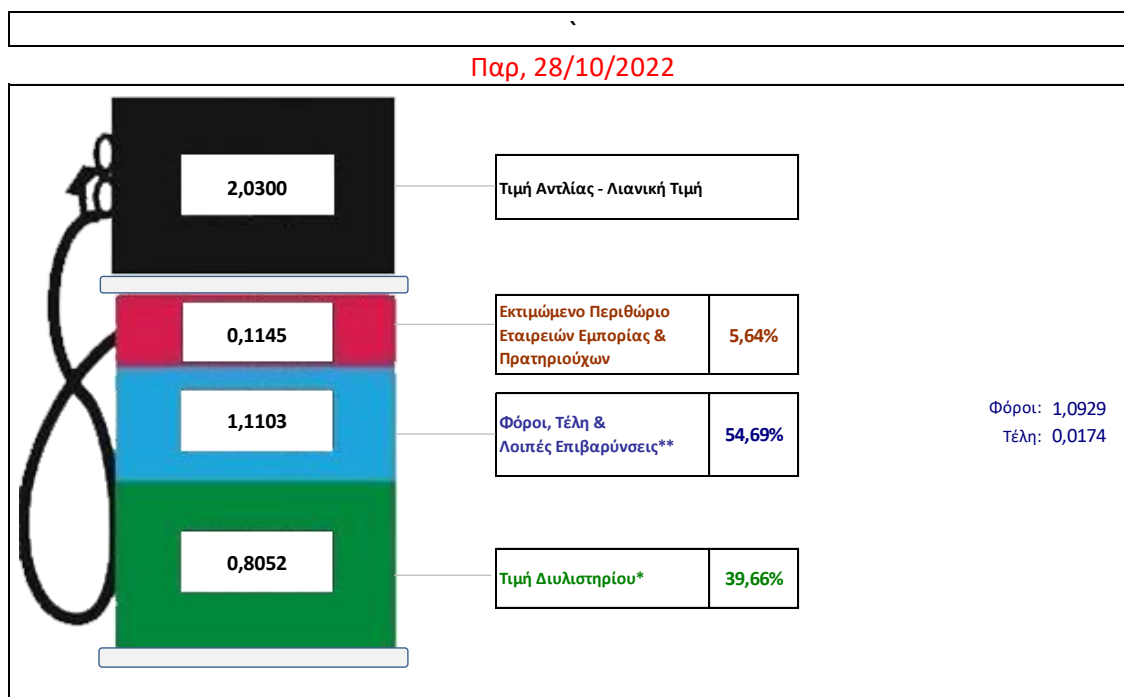
Η τιμή διυλιστηρίου της απλής αμόλυβδης βενζίνης 95 οκτανίων για την Πέμπτη 27/10/2022 διαμορφώθηκε στα 0,8052€ ανά λίτρο. Σε σχέση με την τιμή διυλιστηρίου της προηγούμενης εβδομάδας 20/10/2022 σημειώθηκε αύξηση κατά 0,0208 ευρώ ανά λίτρο (2,08 λεπτά).

Οι φόροι, τα τέλη και οι λοιπές επιβαρύνσεις αντιστοιχούν σε 1,1103€ ανά λίτρο.

Η μέση τιμή λιανικής της απλής αμόλυβδης βενζίνης 95 οκτανίων για την Παρασκευή 28/10/2022 διαμορφώθηκε στα 2,0300 ανά λίτρο. Σε σχέση με την τιμή της προηγούμενης εβδομάδας 21/10/2022 δεν σημειώθηκε καμία αλλαγή.

Το εκτιμώμενο περιθώριο των πρατηριούχων και των εταιρειών εμπορίας υπολογίζεται κατά μέσο όρο στα 0,1145 ανά λίτρο (11,45 λεπτά).

Η τελική τιμή λιανικής διαμορφώνεται από την τιμή διυλιστηρίου κατά 39,66%, από τους φόρους (σταθερούς και μεταβλητούς) κατά 54,69%, και από τα εκτιμώμενα περιθώρια των εταιρειών εμπορίας, των μεταφορέων υγρών καυσίμων και των πρατηρίων κατά 5,64% (βλ. παρακάτω πίνακα).



* Τιμή διυλιστηρίου	0,8052
-Τιμή διυλιστηρίου προηγούμενης ημέρας (Μέση Σταθμική Τιμή εκ των δύο εταιρειών διύλισης)	
-Στην τιμή διυλιστηρίου περιλαμβάνονται οι ειδικές υπηρεσίες (φορτωτικά)	
** Τέλη	0,0174
-Ανταποδοτικό τέλος ΡΑΕ: 0,20 € ανά χίλια λίτρα. (Απόφαση 147/2015 - ΦΕΚ 888/Β/19-05-2015)	0,0002
-Εισφορά «Ειδικού Λογαριασμού Πετρελαιοειδών»: 1,2% επί της τιμής διυλιστηρίου. (Ν. 3335/2005 - ΦΕΚ 95/Α/20-4-2005)	0,0097
-Ειδικό τέλος Δικαιωμάτων Εκτέλεσης Τελωνειακών Εργασιών (ΔΕΤΕ): 0,5% της αξίας του αθροίσματος της τιμής εκ διυλιστηρίου και του ΕΦΚ. (Ν. 2093/92 - ΦΕΚ 181/Α/25-11-92)	0,0075
** Φόροι	1,0929
-Ειδικός Φόρος Κατανάλωσης (ΕΦΚ): για την απλή αμόλυβδη βενζίνη - 700 € ανά κυβικό μέτρο ή 0.7 € ανά λίτρο. (Ν. 4389/2016 - ΦΕΚ Α' 94)	0,7000
	0,3929

¹ Σημειώνεται ότι σύμφωνα με το αρ. 29, του Ν. 4546/2018 (ΦΕΚ Α' 101), από 1/1/2019 η βενζίνη που καταναλώνεται εγχώρια για χρήση στις μεταφορές αναμειγνύεται υποχρεωτικά είτε με αυτούσια βιοαιθανόλη είτε με βιοαιθέρες που παράγονται από αλκοόλες βιολογικής προέλευσης. Η συμμετοχή της αυτούσιας βιοαιθανόλης και της αλκοόλης βιολογικής προέλευσης που χρησιμοποιείται για την παραγωγή βιοαιθέρων επί του ενεργειακού περιεχομένου του τελικού μείγματος βενζίνης ορίζεται σε ποσοστό 1% για το έτος 2019 και 3,3% για τα έτη από το 2020 και μετά.

2. β. Χονδρική Τιμή Πώλησης

Αναλυτικά, οι μέσες κατώτατες και ανώτατες τιμές χονδρικής, καθώς και η διάμεσος τιμή ανά νομό παρουσιάζονται στον επόμενο πίνακα:

Τιμές Χονδρικής Πώλησης Απλής Αμόλυβδης Βενζίνης ανά Νομό**Παρασκευή, 28 Οκτωβρίου 2022**

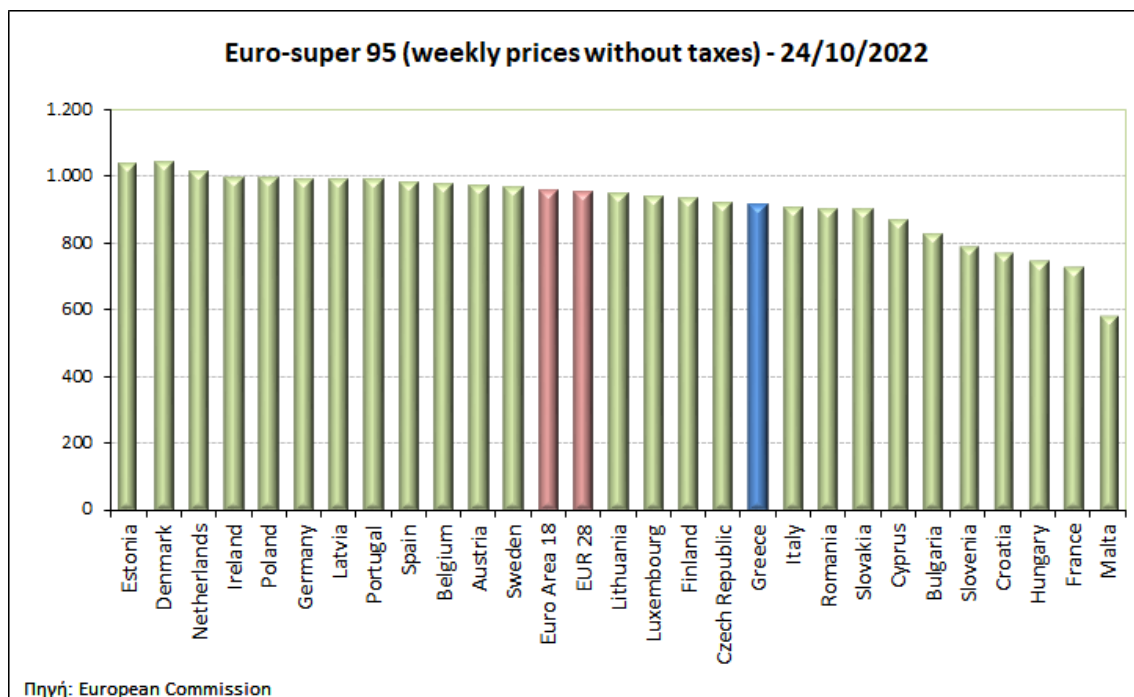
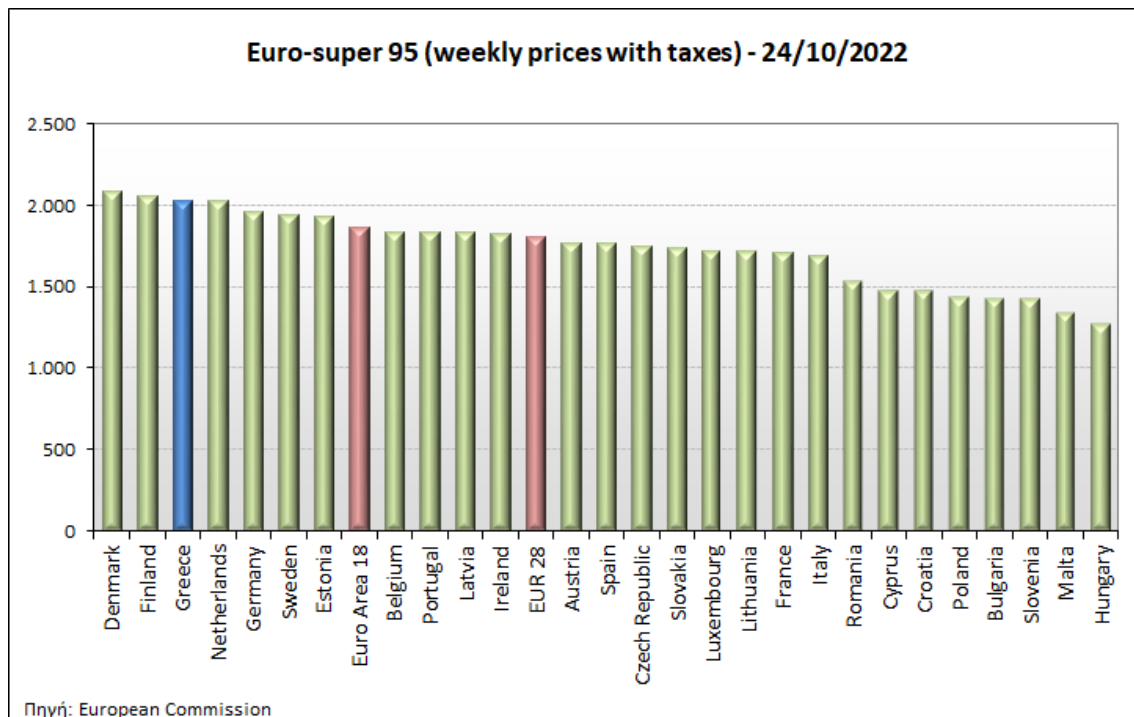
ΝΟΜΟΣ	ΜΕΣΗ ΚΑΤΩΤΑΤΗ ΜΕ ΦΠΑ	ΜΕΣΗ ΑΝΩΤΑΤΗ ΜΕ ΦΠΑ	ΔΙΑΜΕΣΟΣ ΤΙΜΗ
ΝΟΜΟΣ ΑΙΤΩΛΙΑΣ ΚΑΙ ΑΚΑΡΝΑΝΙΑΣ	1,918	1,960	1,939
ΝΟΜΟΣ ΑΡΓΟΛΙΔΟΣ	1,934	1,971	1,952
ΝΟΜΟΣ ΑΡΚΑΔΙΑΣ	1,928	1,954	1,941
ΝΟΜΟΣ ΑΡΤΗΣ	1,919	1,954	1,937
ΝΟΜΟΣ ΑΤΤΙΚΗΣ	1,937	1,976	1,956
ΝΟΜΟΣ ΑΧΑΪΑΣ	1,922	1,945	1,934
ΝΟΜΟΣ ΒΟΙΩΤΙΑΣ	1,913	1,972	1,942
ΝΟΜΟΣ ΓΡΕΒΕΝΩΝ	1,933	1,952	1,942
ΝΟΜΟΣ ΔΡΑΜΑΣ	1,918	1,937	1,927
ΝΟΜΟΣ ΔΩΔΕΚΑΝΗΣΟΥ	1,969	2,067	2,018
ΝΟΜΟΣ ΕΒΡΟΥ	1,925	1,963	1,944
ΝΟΜΟΣ ΕΥΒΟΙΑΣ	1,915	1,970	1,943
ΝΟΜΟΣ ΕΥΡΥΤΑΝΙΑΣ	1,971	1,984	1,978
ΝΟΜΟΣ ΖΑΚΥΝΘΟΥ	1,918	1,968	1,943
ΝΟΜΟΣ ΗΛΕΙΑΣ	1,898	2,007	1,953
ΝΟΜΟΣ ΗΜΑΘΙΑΣ	1,907	1,929	1,918
ΝΟΜΟΣ ΗΡΑΚΛΕΙΟΥ	1,957	2,004	1,980
ΝΟΜΟΣ ΘΕΣΠΡΩΤΙΑΣ	1,940	1,946	1,943
ΝΟΜΟΣ ΘΕΣΣΑΛΟΝΙΚΗΣ	1,928	1,962	1,945
ΝΟΜΟΣ ΙΩΑΝΝΙΝΩΝ	1,913	1,957	1,935
ΝΟΜΟΣ ΚΑΒΑΛΑΣ	1,927	1,957	1,942
ΝΟΜΟΣ ΚΑΡΔΙΤΣΗΣ	1,924	1,958	1,941
ΝΟΜΟΣ ΚΑΣΤΟΡΙΑΣ	1,912	1,936	1,924
ΝΟΜΟΣ ΚΕΡΚΥΡΑΣ	1,943	1,982	1,963
ΝΟΜΟΣ ΚΕΦΑΛΛΗΝΙΑΣ	1,948	1,976	1,962
ΝΟΜΟΣ ΚΙΛΚΙΣ	1,918	1,939	1,929
ΝΟΜΟΣ ΚΟΖΑΝΗΣ	1,915	1,942	1,928
ΝΟΜΟΣ ΚΟΡΙΝΘΙΑΣ	1,948	1,970	1,959
ΝΟΜΟΣ ΚΥΚΛΑΔΩΝ	2,000	2,104	2,052
ΝΟΜΟΣ ΛΑΚΩΝΙΑΣ	1,931	1,962	1,946
ΝΟΜΟΣ ΛΑΡΙΣΗΣ	1,919	1,951	1,935
ΝΟΜΟΣ ΛΑΣΙΘΙΟΥ	1,958	1,994	1,976
ΝΟΜΟΣ ΛΕΣΒΟΥ	1,870	1,954	1,912
ΝΟΜΟΣ ΛΕΥΚΑΔΟΣ	1,933	1,974	1,953
ΝΟΜΟΣ ΜΑΓΝΗΣΙΑΣ	1,908	2,005	1,957
ΝΟΜΟΣ ΜΕΣΣΗΝΙΑΣ	1,891	1,988	1,939
ΝΟΜΟΣ ΞΑΝΘΗΣ	1,915	1,938	1,927
ΝΟΜΟΣ ΠΕΛΛΗΣ	1,914	1,946	1,930
ΝΟΜΟΣ ΠΙΕΡΙΑΣ	1,911	1,960	1,936
ΝΟΜΟΣ ΠΡΕΒΕΖΗΣ	1,939	1,956	1,947
ΝΟΜΟΣ ΡΕΘΥΜΝΗΣ	1,977	1,989	1,983
ΝΟΜΟΣ ΡΟΔΟΠΗΣ	1,928	1,953	1,940
ΝΟΜΟΣ ΣΑΜΟΥ	1,883	1,996	1,940
ΝΟΜΟΣ ΣΕΡΡΩΝ	1,916	1,933	1,925
ΝΟΜΟΣ ΤΡΙΚΑΛΩΝ	1,929	1,956	1,942
ΝΟΜΟΣ ΦΘΙΩΤΙΔΟΣ	1,922	1,944	1,933
ΝΟΜΟΣ ΦΛΩΡΙΝΗΣ	1,930	1,942	1,936
ΝΟΜΟΣ ΦΩΚΙΔΟΣ	1,938	1,946	1,942
ΝΟΜΟΣ ΧΑΛΚΙΔΙΚΗΣ	1,914	1,939	1,926
ΝΟΜΟΣ ΧΑΝΙΩΝ	1,960	1,992	1,976
ΝΟΜΟΣ ΧΙΟΥ	1,868	1,929	1,898
ΣΤΑΘΜΙΣΜΕΝΟΣ Μ.Ο.*	1,932	1,973	1,953

* Μέσοι όροι ελάχιστων και μέγιστων τιμών χονδρικής όπως υποβάλλονται από τις εταιρείες εμπορίας στο Παρατηρητήριο Τιμών βάσει της ΚΥΑ 978/24-10-2011.

Η στάθμιση γίνεται βάσει των όγκων πωλήσεων έτους 2019 ανά τύπο καυσίμου και ανά νομό.

2. γ. Συγκριτικά στοιχεία με Ε.Ε

Οι λιανικές τιμές αμόλυβδης βενζίνης με φόρους και προ φόρων στις 27 χώρες της Ε.Ε. για τις 24/10/2022 (τελευταία επίσημα στοιχεία) παρουσιάζονται συγκριτικά κατά φθίνουσα σειρά στα παρακάτω διαγράμματα:



Αναλυτικά στοιχεία για τις τιμές καυσίμων και τους φόρους στις 27 χώρες της Ε.Ε. παρουσιάζονται στην ιστοσελίδα της Ευρωπαϊκής Επιτροπής: http://ec.europa.eu/energy/observatory/oil/bulletin_en.htm

*Οι συγκρίσεις των τιμών μεταξύ των διαφόρων χωρών θα πρέπει να γίνονται με ιδιαίτερη προσοχή εξαιτίας των διαφορών στην ποιότητα των προϊόντων, στις πρακτικές μάρκετινγκ, στις δομές της αγοράς και στις καταναλωτικές συνήθειες που επικρατούν σε κάθε χώρα.

3. Πετρέλαιο Κίνησης (Biodiesel)

3. α. Διαμόρφωση τιμής

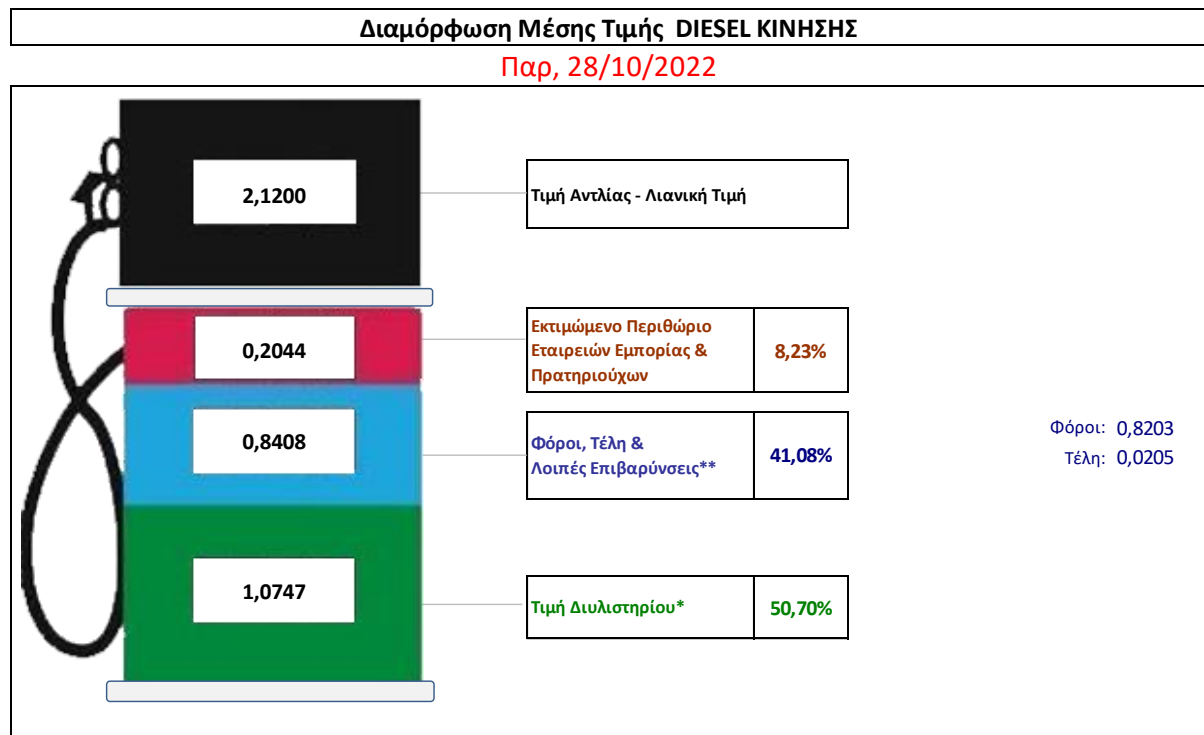
Η τιμή διυλιστηρίου του πετρελαίου κίνησης για την Πέμπτη 27/10/2022 διαμορφώθηκε στα 1,0747€ ανά λίτρο. Σε σχέση με την τιμή διυλιστηρίου της προηγούμενης εβδομάδας (20/10/2022) σημειώθηκε μείωση κατά 0,0445€ ανά λίτρο (4,45 λεπτά).

Οι φόροι, τα τέλη και οι λοιπές επιβαρύνσεις αντιστοιχούν σε 0,8408€ ανά λίτρο.

Η μέση τιμή λιανικής του πετρελαίου κίνησης για την Παρασκευή 28/10/2022 διαμορφώθηκε στα 2,1200€ ανά λίτρο. Σε σχέση με την τιμή της προηγούμενης εβδομάδας (21/10/2022) σημειώθηκε μείωση κατά 0,025€ ανά λίτρο (2,5 λεπτά).

Το εκτιμώμενο περιθώριο των πρατηριούχων και των εταιρειών εμπορίας υπολογίζεται κατά μέσο όρο στα 0,2044€ ανά λίτρο (20,44 λεπτά).

Η τελική τιμή λιανικής διαμορφώνεται από την τιμή διυλιστηρίου κατά 50,70 %, από τους φόρους σταθερούς και μεταβλητούς) κατά 41,08%, και από τα εκτιμώμενα περιθώρια των εταιρειών εμπορίας, των μεταφορέων υγρών καυσίμων και των πρατηρίων κατά 8,23% (βλ. παρακάτω πίνακα).



* Τιμή διυλιστηρίου	1,0747
-Τιμή διυλιστηρίου προηγούμενης ημέρας (Μέση Σταθμική Τιμή εκ των δύο εταιρειών διύλισης)	
-Στην τιμή διυλιστηρίου περιλαμβάνονται οι ειδικές υπηρεσίες (φορτωτικά)	
** Τέλη	0,0205
-Ανταποδοτικό τέλος ΠΑΕ: 0,20 € ανά χίλια λίτρα. (Απόφαση 147/2015 - ΦΕΚ 888/Β/19-05-2015)	0,0002
-Εισφορά «Ειδικού Λογαριασμού Πετρελαιοειδών»: 1,2% επί της τιμής διυλιστηρίου. (Ν. 3335/2005 - ΦΕΚ 95/Α/20-4-2005)	0,0129
-Ειδικό τέλος Δικαιωμάτων Εκτέλεσης Τελωνειακών Εργασιών (ΔΕΤΕ): 0,5% της αξίας του αθροίσματος της τιμής εκ διυλιστηρίου και του ΕΦΚ. (Ν. 2093/92 - ΦΕΚ 181/Α/25-11-92)	0,0074
** Φόροι	0,8203
-Ειδικός Φόρος Κατανάλωσης (ΕΦΚ): για το πετρέλαιο κίνησης - 410 € ανά κυβικό μέτρο ή 0,41 € ανά λίτρο. (Ν. 4389/2016 - ΦΕΚ Α' 94)	0,4100
-Φόρος Προστιθέμενης Αξίας (ΦΠΑ): 24% επί του συνόλου της τιμής διυλιστηρίου των μικτών ονομαστικών περιθωρίων κέρδους και των παραπάνω φορολογικών επιβαρύνσεων. (Ν. 2859/2000 όπως τροποποιήθηκε και ισχύει με το Ν. 4389/2016 (ΦΕΚ Α' 94)	0,4103

3. β. Χονδρική Τιμή Πώλησης

Αναλυτικά, οι μέσες κατώτατες και ανώτατες τιμές χονδρικής, καθώς και η διάμεσος τιμή ανά νομό παρουσιάζονται στον επόμενο πίνακα:

Τιμές Χονδρικής Πώλησης Πετρελαίου Κίνησης ανά Νομό

Παρασκευή, 28 Οκτωβρίου 2022

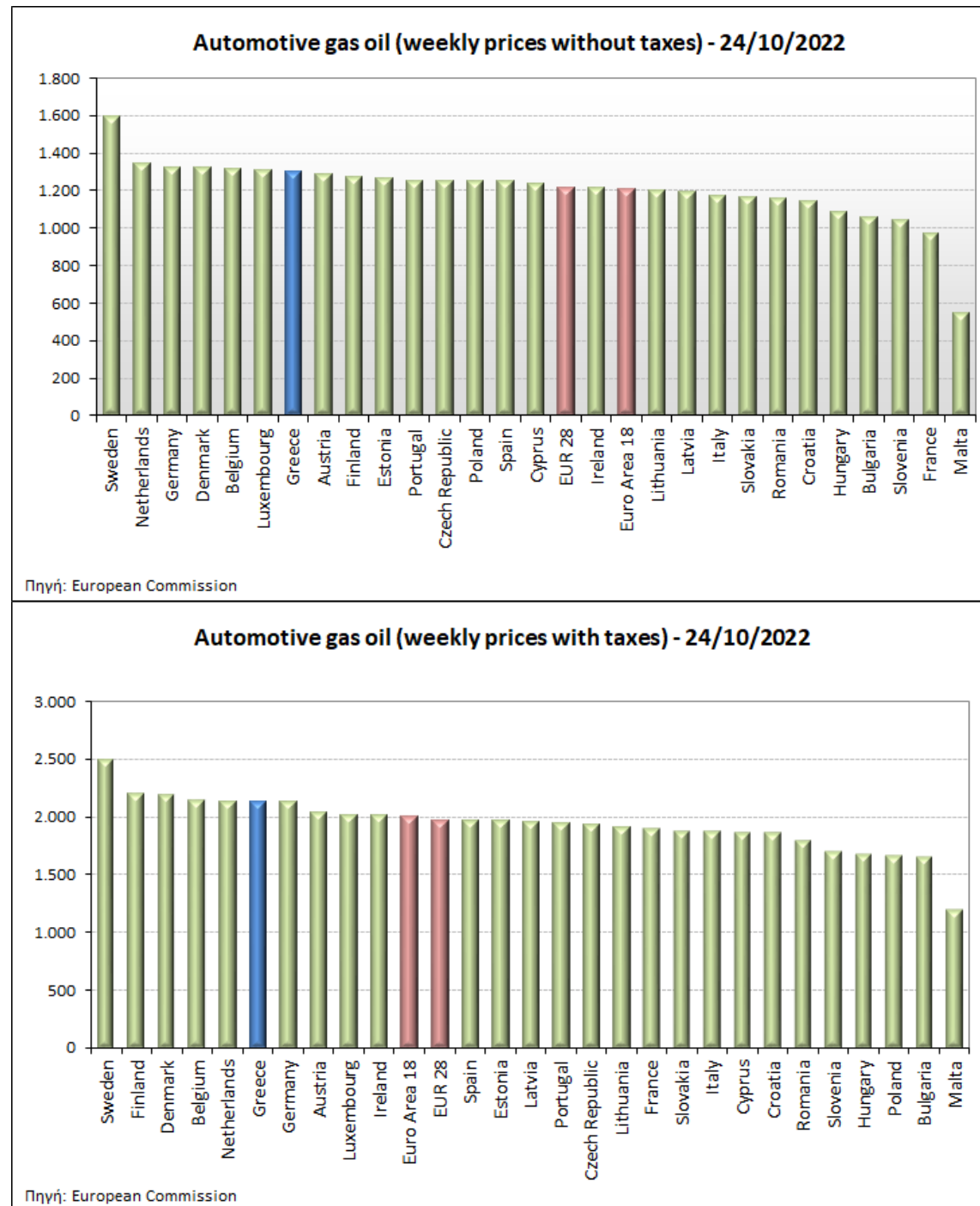
ΝΟΜΟΣ	ΜΕΣΗ ΚΑΤΩΤΑΤΗ ΜΕ ΦΠΑ	ΜΕΣΗ ΑΝΩΤΑΤΗ ΜΕ ΦΠΑ	ΔΙΑΜΕΣΟΣ ΤΙΜΗ
ΝΟΜΟΣ ΑΙΤΩΛΙΑΣ ΚΑΙ ΑΚΑΡΝΑΝΙΑΣ	1,926	1,975	1,950
ΝΟΜΟΣ ΑΡΓΟΛΙΔΟΣ	1,946	1,981	1,964
ΝΟΜΟΣ ΑΡΚΑΔΙΑΣ	1,933	1,959	1,946
ΝΟΜΟΣ ΑΡΤΗΣ	1,924	1,961	1,943
ΝΟΜΟΣ ΑΤΤΙΚΗΣ	1,930	1,964	1,947
ΝΟΜΟΣ ΑΧΑΪΑΣ	1,923	1,951	1,937
ΝΟΜΟΣ ΒΟΙΩΤΙΑΣ	1,923	1,984	1,953
ΝΟΜΟΣ ΓΡΕΒΕΝΩΝ	1,940	1,956	1,948
ΝΟΜΟΣ ΔΡΑΜΑΣ	1,931	1,945	1,938
ΝΟΜΟΣ ΔΩΔΕΚΑΝΗΣΟΥ	1,997	2,058	2,028
ΝΟΜΟΣ ΕΒΡΟΥ	1,935	1,972	1,953
ΝΟΜΟΣ ΕΥΒΟΙΑΣ	1,926	1,983	1,954
ΝΟΜΟΣ ΕΥΡΥΤΑΝΙΑΣ	1,976	1,988	1,982
ΝΟΜΟΣ ΖΑΚΥΝΘΟΥ	1,925	1,968	1,947
ΝΟΜΟΣ ΗΛΕΙΑΣ	1,917	2,011	1,964
ΝΟΜΟΣ ΗΜΑΘΙΑΣ	1,914	1,942	1,928
ΝΟΜΟΣ ΗΡΑΚΛΕΙΟΥ	1,951	2,008	1,979
ΝΟΜΟΣ ΘΕΣΠΡΩΤΙΑΣ	1,937	1,947	1,942
ΝΟΜΟΣ ΘΕΣΣΑΛΟΝΙΚΗΣ	1,935	1,969	1,952
ΝΟΜΟΣ ΙΩΑΝΝΙΝΩΝ	1,927	1,964	1,946
ΝΟΜΟΣ ΚΑΒΑΛΑΣ	1,937	1,958	1,947
ΝΟΜΟΣ ΚΑΡΔΙΤΣΗΣ	1,939	1,969	1,954
ΝΟΜΟΣ ΚΑΣΤΟΡΙΑΣ	1,916	1,981	1,948
ΝΟΜΟΣ ΚΕΡΚΥΡΑΣ	1,951	1,996	1,974
ΝΟΜΟΣ ΚΕΦΑΛΛΗΝΙΑΣ	1,957	1,994	1,976
ΝΟΜΟΣ ΚΙΛΚΙΣ	1,925	1,942	1,933
ΝΟΜΟΣ ΚΟΖΑΝΗΣ	1,927	1,956	1,941
ΝΟΜΟΣ ΚΟΡΙΝΘΙΑΣ	1,957	2,007	1,982
ΝΟΜΟΣ ΚΥΚΛΑΔΩΝ	2,010	2,090	2,050
ΝΟΜΟΣ ΛΑΚΩΝΙΑΣ	1,945	1,973	1,959
ΝΟΜΟΣ ΛΑΡΙΣΗΣ	1,931	1,963	1,947
ΝΟΜΟΣ ΛΑΣΙΘΙΟΥ	1,974	1,992	1,983
ΝΟΜΟΣ ΛΕΣΒΟΥ	1,877	1,940	1,909
ΝΟΜΟΣ ΛΕΥΚΑΔΟΣ	1,942	1,978	1,960
ΝΟΜΟΣ ΜΑΓΝΗΣΙΑΣ	1,919	2,007	1,963
ΝΟΜΟΣ ΜΕΣΣΗΝΙΑΣ	1,901	1,991	1,946
ΝΟΜΟΣ ΞΑΝΘΗΣ	1,920	1,935	1,927
ΝΟΜΟΣ ΠΕΛΛΗΣ	1,927	1,961	1,944
ΝΟΜΟΣ ΠΙΕΡΙΑΣ	1,924	1,963	1,943
ΝΟΜΟΣ ΠΡΕΒΕΖΗΣ	1,941	1,965	1,953
ΝΟΜΟΣ ΡΕΘΥΜΝΗΣ	1,986	1,997	1,992
ΝΟΜΟΣ ΡΟΔΟΠΗΣ	1,930	1,961	1,946
ΝΟΜΟΣ ΣΑΜΟΥ	1,887	1,968	1,927
ΝΟΜΟΣ ΣΕΡΡΩΝ	1,933	1,948	1,941
ΝΟΜΟΣ ΤΡΙΚΑΛΩΝ	1,930	1,964	1,947
ΝΟΜΟΣ ΦΘΙΩΤΙΔΟΣ	1,928	1,950	1,939
ΝΟΜΟΣ ΦΛΩΡΙΝΗΣ	1,940	1,954	1,947
ΝΟΜΟΣ ΦΩΚΙΔΟΣ	1,951	1,953	1,952
ΝΟΜΟΣ ΧΑΛΚΙΔΙΚΗΣ	1,925	1,955	1,940
ΝΟΜΟΣ ΧΑΝΙΩΝ	1,969	1,988	1,979
ΝΟΜΟΣ ΧΙΟΥ	1,876	1,920	1,898
ΣΤΑΘΜΙΣΜΕΝΟΣ Μ.Ο.*	1,934	1,972	1,953

* Μέσοι όροι ελάχιστων και μέγιστων τιμών χονδρικής όπως υποβάλλονται από τις εταιρείες εμπορίας στο Παρατηρητήριο Τιμών βάσει της ΚΥΑ 978/24-10-2011.

Η στάθμιση γίνεται βάσει των όγκων πωλήσεων έτους 2019 ανά τύπο καυσίμου και ανά νομό.

3. γ. Συγκριτικά στοιχεία με Ε.Ε.

Οι λιανικές τιμές πετρελαίου κίνησης με φόρους και προ φόρων στις 27 χώρες της Ε.Ε. για τις 24/10/2022 (τελευταία επίσημα στοιχεία) παρουσιάζονται συγκριτικά κατά φθίνουσα σειρά τα παρακάτω διαγράμματα:



Αναλυτικά στοιχεία για τις τιμές καυσίμων και τους φόρους στις 27 χώρες της Ε.Ε. παρουσιάζονται στην ιστοσελίδα της Ευρωπαϊκής Επιτροπής: http://ec.europa.eu/energy/observatory/oil/bulletin_en.htm

*Οι συγκρίσεις των τιμών μεταξύ των διαφόρων χωρών θα πρέπει να γίνονται με ιδιαίτερη προσοχή εξαιτίας των διαφορών στην ποιότητα των προϊόντων, στις πρακτικές μάρκετινγκ, στις δομές της αγοράς και στις καταναλωτικές συνήθειες που επικρατούν σε κάθε χώρα.

4. Πετρέλαιο Θέρμανσης (Κατ' οίκον)

4. α. Διαμόρφωση τιμής

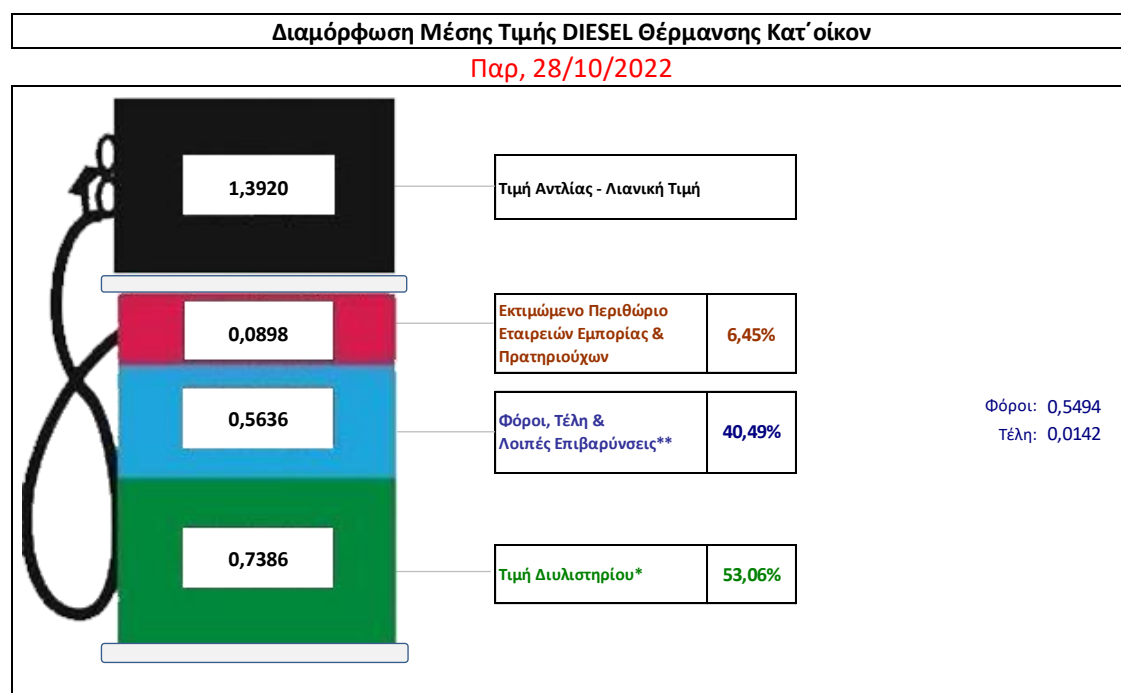
Η τιμή διυλιστηρίου του πετρελαίου θέρμανσης για την Πέμπτη 27/10/2022 διαμορφώθηκε στα 0,7386 € λίτρο. Σε σχέση με την τιμή διυλιστηρίου της προηγούμενης εβδομάδας (20/10/2022) σημειώθηκε μείωση κατά 0,0285€ ανά λίτρο (2,85 λεπτά).

Οι φόροι, τα τέλη και οι λοιπές επιβαρύνσεις αντιστοιχούν σε 0,5636 € ανά λίτρο.

Η μέση τιμή λιανικής του πετρελαίου θέρμανσης (κατ' οίκον) για την Παρασκευή 28/10/2022 διαμορφώθηκε στο 1,3920€ ανά λίτρο. Σε σχέση με την τιμή διυλιστηρίου της προηγούμενης εβδομάδας (21/10/2022) σημειώθηκε μείωση κατά 0,017€ ανά λίτρο (1,7 λεπτά).

Το εκτιμώμενο περιθώριο των πρατηριούχων και των εταιρειών εμπορίας υπολογίζεται κατά μέσο όρο στα 0,0898 ανά λίτρο (8,98 λεπτά).

Η τελική τιμή λιανικής διαμορφώνεται από την τιμή διυλιστηρίου κατά 53,06%, από τους φόρους (σταθερούς και μεταβλητούς) κατά 40,49%, και από τα εκτιμώμενα περιθώρια των εταιρειών εμπορίας, των μεταφορέων υγρών καυσίμων και των πρατηρίων κατά 6,45% (βλ. παρακάτω πίνακα).



* Τιμή διυλιστηρίου	0,7386
-Τιμή διυλιστηρίου προηγούμενης ημέρας (Μέση Σταθμική Τιμή εκ των δύο εταιρειών διύλισης)	
-Στην τιμή διυλιστηρίου περιλαμβάνονται οι ειδικές υπηρεσίες (φορτωτικά)	
** Τέλη	0,0142
-Ανταποδοτικό τέλος ΡΑΕ: 0,20 € ανά χίλια λίτρα. (Απόφαση 147/2015 - ΦΕΚ 888/Β/19-05-2015)	0,0002
-Εισφορά «Ειδικού Λογαριασμού Πετρελαιοειδών»: 1,2% επί της τιμής διυλιστηρίου. (Ν. 3335/2005 - ΦΕΚ 95/Α/20-4-2005)	0,0089
-Ειδικό τέλος Δικαιωμάτων Εκτέλεσης Τελωνειακών Εργασιών (ΔΕΤΕ): 0,5% της αξίας του αθροίσματος της τιμής εκ διυλιστηρίου και του ΕΦΚ. (Ν. 2093/92 - ΦΕΚ 181/Α/25-11-92)	0,0051
** Φόροι	0,5494
-Ειδικός Φόρος Κατανάλωσης (ΕΦΚ): για το πετρέλαιο θέρμανσης - 280 € ανά κυβικό μέτρο ή 0,280 € ανά λίτρο. (Ν. 4389/2016 (ΦΕΚ Α' 94)	0,2800
-Φόρος Προστιθέμενης Αξίας (ΦΠΑ): 24% επί του συνόλου της τιμής διυλιστηρίου των μικτών ονομαστικών περιθωρίων κέρδους και των παραπάνω φορολογικών επιβαρύνσεων. (Ν. 2859/2000 όπως τροποποιήθηκε και ισχύει με το Ν. 4389/2016 (ΦΕΚ Α' 94)	0,2694

4. β. Χονδρική Τιμή Πώλησης

Αναλυτικά, οι μέσες κατώτατες και ανώτατες τιμές χονδρικής, καθώς και η διάμεσος τιμή ανά νομό παρουσιάζονται στον επόμενο πίνακα:

Μέσες Τιμές Χονδρικής Πώλησης Πετρελαίου Θέρμανσης (κατ' οίκον) ανά Νομό

Παρασκευή 28 Οκτωβρίου 2022

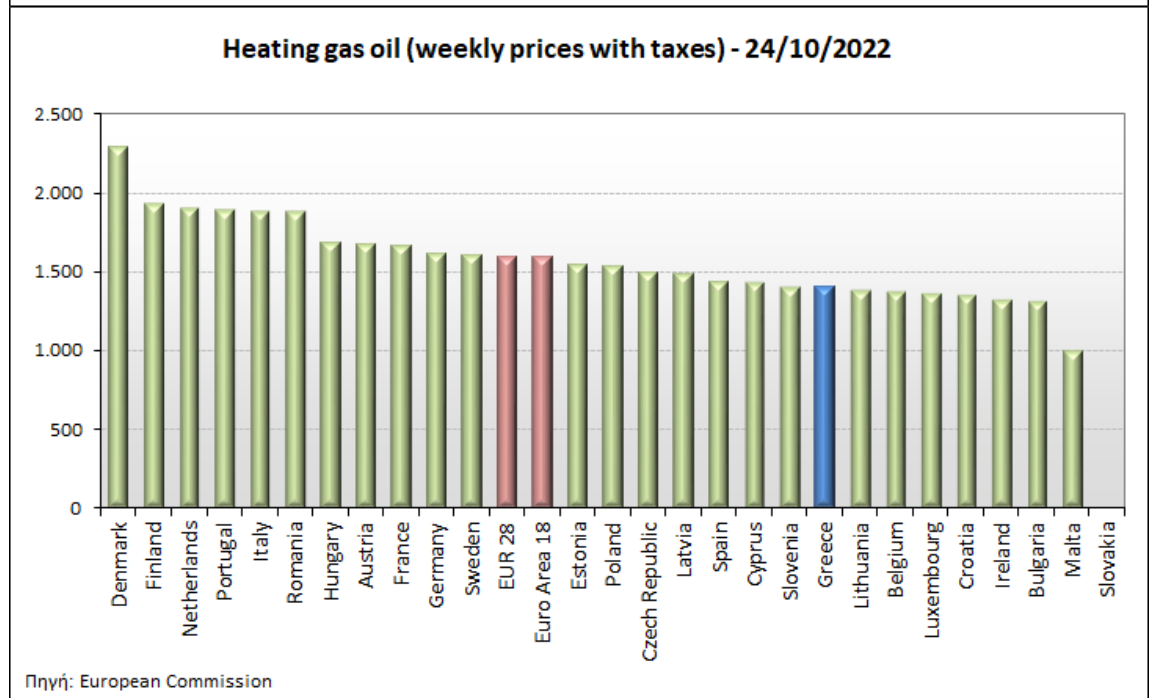
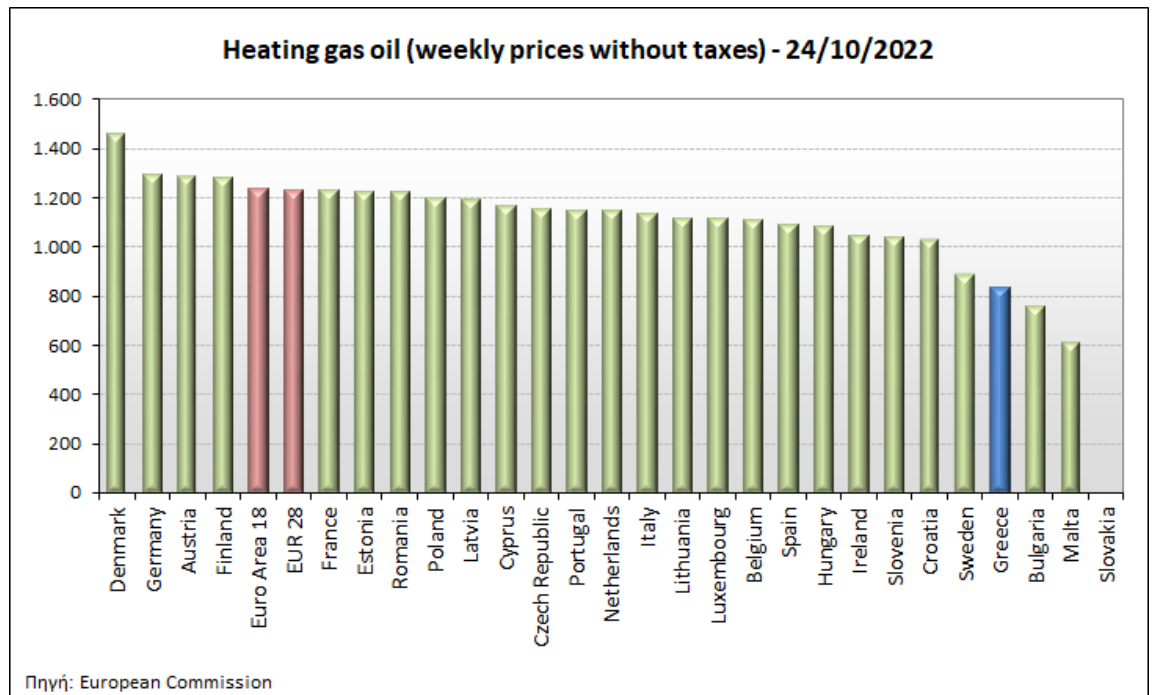
ΝΟΜΟΣ	ΜΕΣΗ ΚΑΤΩΤΑΤΗ ΜΕ ΦΠΑ	ΜΕΣΗ ΑΝΩΤΑΤΗ ΜΕ ΦΠΑ	ΔΙΑΜΕΣΟΣ ΤΙΜΗ
ΝΟΜΟΣ ΑΙΤΩΛΙΑΣ ΚΑΙ ΑΚΑΡΝΑΝΙΑΣ	1,273	1,304	1,289
ΝΟΜΟΣ ΑΡΓΟΛΙΔΟΣ	1,293	1,322	1,307
ΝΟΜΟΣ ΑΡΚΑΔΙΑΣ	1,279	1,290	1,285
ΝΟΜΟΣ ΑΡΤΗΣ	1,270	1,285	1,278
ΝΟΜΟΣ ΑΤΤΙΚΗΣ	1,276	1,307	1,291
ΝΟΜΟΣ ΑΧΑΪΑΣ	1,267	1,285	1,276
ΝΟΜΟΣ ΒΟΙΩΤΙΑΣ	1,268	1,291	1,280
ΝΟΜΟΣ ΓΡΕΒΕΝΩΝ	1,281	1,295	1,288
ΝΟΜΟΣ ΔΡΑΜΑΣ	1,279	1,289	1,284
ΝΟΜΟΣ ΔΩΔΕΚΑΝΗΣΟΥ	1,306	1,374	1,340
ΝΟΜΟΣ ΕΒΡΟΥ	1,274	1,298	1,286
ΝΟΜΟΣ ΕΥΒΟΙΑΣ	1,267	1,297	1,282
ΝΟΜΟΣ ΕΥΡΥΤΑΝΙΑΣ	1,292	1,298	1,295
ΝΟΜΟΣ ΖΑΚΥΝΘΟΥ	1,271	1,303	1,287
ΝΟΜΟΣ ΗΛΕΙΑΣ	1,282	1,330	1,306
ΝΟΜΟΣ ΗΜΑΘΙΑΣ	1,261	1,280	1,270
ΝΟΜΟΣ ΗΡΑΚΛΕΙΟΥ	1,298	1,328	1,313
ΝΟΜΟΣ ΘΕΣΠΡΩΤΙΑΣ	1,279	1,299	1,289
ΝΟΜΟΣ ΘΕΣΣΑΛΟΝΙΚΗΣ	1,271	1,300	1,285
ΝΟΜΟΣ ΙΩΑΝΝΙΝΩΝ	1,267	1,305	1,286
ΝΟΜΟΣ ΚΑΒΑΛΑΣ	1,275	1,292	1,284
ΝΟΜΟΣ ΚΑΡΔΙΤΣΗΣ	1,277	1,300	1,289
ΝΟΜΟΣ ΚΑΣΤΟΡΙΑΣ	1,254	1,274	1,264
ΝΟΜΟΣ ΚΕΡΚΥΡΑΣ	1,298	1,326	1,312
ΝΟΜΟΣ ΚΕΦΑΛΛΗΝΙΑΣ	1,295	1,310	1,303
ΝΟΜΟΣ ΚΙΛΚΙΣ	1,270	1,279	1,275
ΝΟΜΟΣ ΚΟΖΑΝΗΣ	1,276	1,290	1,283
ΝΟΜΟΣ ΚΟΡΙΝΘΙΑΣ	1,285	1,321	1,303
ΝΟΜΟΣ ΚΥΚΛΑΔΩΝ	1,342	1,402	1,372
ΝΟΜΟΣ ΛΑΚΩΝΙΑΣ	1,293	1,312	1,303
ΝΟΜΟΣ ΛΑΡΙΣΗΣ	1,272	1,293	1,283
ΝΟΜΟΣ ΛΑΣΙΘΙΟΥ	1,313	1,328	1,320
ΝΟΜΟΣ ΛΕΣΒΟΥ	1,260	1,310	1,285
ΝΟΜΟΣ ΛΕΥΚΑΔΟΣ	1,292	1,308	1,300
ΝΟΜΟΣ ΜΑΓΝΗΣΙΑΣ	1,261	1,318	1,289
ΝΟΜΟΣ ΜΕΣΣΗΝΙΑΣ	1,215	1,335	1,275
ΝΟΜΟΣ ΞΑΝΘΗΣ	1,267	1,285	1,276
ΝΟΜΟΣ ΠΕΛΛΗΣ	1,269	1,286	1,278
ΝΟΜΟΣ ΠΙΕΡΙΑΣ	1,269	1,294	1,281
ΝΟΜΟΣ ΠΡΕΒΕΖΗΣ	1,285	1,298	1,291
ΝΟΜΟΣ ΡΕΘΥΜΝΗΣ	1,315	1,335	1,325
ΝΟΜΟΣ ΡΟΔΟΠΗΣ	1,279	1,293	1,286
ΝΟΜΟΣ ΣΑΜΟΥ	1,255	1,303	1,279
ΝΟΜΟΣ ΣΕΡΡΩΝ	1,268	1,287	1,277
ΝΟΜΟΣ ΤΡΙΚΑΛΩΝ	1,274	1,286	1,280
ΝΟΜΟΣ ΦΘΙΩΤΙΔΟΣ	1,272	1,284	1,278
ΝΟΜΟΣ ΦΛΩΡΙΝΗΣ	1,283	1,281	1,282
ΝΟΜΟΣ ΦΩΚΙΔΟΣ	1,286	1,295	1,291
ΝΟΜΟΣ ΧΑΛΚΙΔΙΚΗΣ	1,266	1,278	1,272
ΝΟΜΟΣ ΧΑΝΙΩΝ	1,307	1,316	1,311
ΝΟΜΟΣ ΧΙΟΥ	1,249	1,273	1,261
ΣΤΑΘΜΙΣΜΕΝΟΣ Μ.Ο.	1,274	1,301	1,288

* Μέσοι όροι ελάχιστων και μέγιστων τιμών χονδρικής όπως υποβάλλονται από τις εταιρείες εμπορίας στο Παρατηρητήριο Τιμών βάσει της ΚΥΑ 978/24-10-2011.

** Η στάθμιση γίνεται βάσει των όγκων πωλήσεων ανά τύπο καυσίμου ανά νομό.

4. γ. Συγκριτικά στοιχεία με Ε.Ε.

5. γ. Οι λιανικές τιμές Πετρελαίου Θέρμανσης με φόρους και προ φόρων στις 27 χώρες της Ε.Ε. για τις 24/10/2022 (τελευταία επίσημα στοιχεία) παρουσιάζονται συγκριτικά κατά φθίνουσα σειρά στα παρακάτω διαγράμματα:



[ΘΕΣΗ ΑΚΡΙΒΟΥΣ ΑΝΤΙΓΡΑΦΟΥ]

Ο ΠΡΟΪΣΤΑΜΕΝΟΣ ΔΙΕΥΘΥΝΣΗΣ

ΠΕΡΙΣΤΕΡΗΣ ΣΠΥΡΙΔΩΝ