



**ΕΛΛΗΝΙΚΗ ΔΗΜΟΚΡΑΤΙΑ
ΥΠΟΥΡΓΕΙΟ ΑΝΑΠΤΥΞΗΣ**

Αθήνα, 31-07-2023

**Διυπηρεσιακή Μονάδα Ελέγχου Αγοράς
Διεύθυνση Διαχείρισης Δεδομένων Στατιστικής
Επεξεργασίας & Εποπτείας Ηλεκτρονικού
Εμπορίου
Τμήμα Διαχείρισης Πληροφοριών & Εποπτείας
Ηλεκτρονικού Εμπορίου**

Ταχ. Δ/ση : Πλ. Κάνιγγος, Αθήνα
Ταχ. Κώδικας : 106 77
Πληροφορίες : Παναγιωτόπουλος Αλέξιος
Τηλέφωνο : 213 1514 284
Fax : 210 3815 317
Email : fuelprices@mindev.gov.gr
Ιστοσελίδα : www.mindev.gov.gr

ΠΡΟΣ : ΑΝΑΡΤΗΤΕΟ ΣΤΟ FUELPRICES

ΕΒΔΟΜΑΔΙΑΙΟ ΔΕΛΤΙΟ ΕΠΙΣΚΟΠΗΣΗΣ ΤΙΜΩΝ ΚΑΥΣΙΜΩΝ

Παρασκευή, 28 Ιουλίου 2023

1. Τιμές Παρατηρητηρίου Υγρών Καυσίμων

Οι λιανικές τιμές των υγρών καυσίμων (αμόλυβδη 95 οκτ., σούπερ αμόλυβδη 100 οκτ., σούπερ LRP, πετρέλαιο κίνησης, πετρέλαιο θέρμανσης και υγραέριο κίνησης) αναρτώνται αναλυτικά στην ιστοσελίδα του Παρατηρητηρίου Τιμών Υγρών Καυσίμων του Υπουργείου Ανάπτυξης και Επενδύσεων www.fuelprices.gr, όπου παρουσιάζονται καθημερινά οι μέσες τιμές σε όλους τους Νομούς της χώρας.

Μέσες τιμές λιανικής πώλησης καυσίμων για όλη την Ελλάδα, για την
Παρασκευή, 28 Ιουλίου 2023
(τιμές σε €/λτ, συμπ. ΦΠΑ)

Προϊόν	Αρ. Πρατηριών	Μέση Τιμή
Αμόλυβδη 95 οκτ.	4.626	1,935
Αμόλυβδη 100 οκτ.	2.934	2,109
Diesel Κίνησης	4.951	1,642
Υγραέριο κίνησης (Autogas)	1.171	0,826

* Η μέση τιμή πανελλαδικά υπολογίζεται από τον σταθμισμένο μέσο όρο με βάση τους όγκους πωλήσεων έτους 2019 ανά τύπο καυσίμου ανά νομό.

** Δεν καταγράφεται κατανάλωση στο πετρέλαιο θέρμανσης για τη χρονική περίοδο 30/4 έως 15/10 κάθε έτους. .

Μέσες τιμές λιανικής πώλησης καυσίμων ανά Νομό, για την

Παρασκευή, 28 Ιουλίου 2023

(τιμές σε €/λτ, συμπ. ΦΠΑ)

ΝΟΜΟΣ	Αμόλυβδη 95 οκτ.	Αμόλυβδη 100 οκτ.	Diesel Κίνησης	Υγραέριο κίνησης (Autogas)
ΝΟΜΟΣ ΑΤΤΙΚΗΣ	1,908	2,096	1,619	0,761
ΝΟΜΟΣ ΑΙΤΩΛΙΑΣ ΚΑΙ ΑΚΑΡΝΑΝΙΑΣ	1,967	2,152	1,676	0,896
ΝΟΜΟΣ ΑΡΓΟΛΙΔΟΣ	1,935	2,105	1,638	0,830
ΝΟΜΟΣ ΑΡΚΑΔΙΑΣ	1,941	2,140	1,647	0,876
ΝΟΜΟΣ ΑΡΤΗΣ	1,939	2,127	1,640	0,869
ΝΟΜΟΣ ΑΧΑΪΑΣ	1,938	2,131	1,656	0,876
ΝΟΜΟΣ ΒΟΙΩΤΙΑΣ	1,927	2,124	1,638	0,883
ΝΟΜΟΣ ΓΡΕΒΕΝΩΝ	1,961	2,153	1,654	0,867
ΝΟΜΟΣ ΔΡΑΜΑΣ	1,922	2,084	1,618	0,773
ΝΟΜΟΣ ΔΩΔΕΚΑΝΗΣΟΥ	2,075	2,209	1,752	1,050
ΝΟΜΟΣ ΕΒΡΟΥ	1,934	2,116	1,637	0,878
ΝΟΜΟΣ ΕΥΒΟΙΑΣ	1,948	2,117	1,649	0,845
ΝΟΜΟΣ ΕΥΡΥΤΑΝΙΑΣ	2,002	2,218	1,716	0,898
ΝΟΜΟΣ ΖΑΚΥΝΘΟΥ	1,965	2,109	1,649	0,949
ΝΟΜΟΣ ΗΛΕΙΑΣ	1,925	2,107	1,623	0,791
ΝΟΜΟΣ ΗΜΑΘΙΑΣ	1,900	2,073	1,614	0,785
ΝΟΜΟΣ ΗΡΑΚΛΕΙΟΥ	1,982	2,125	1,689	0,941
ΝΟΜΟΣ ΘΕΣΣΠΡΩΤΙΑΣ	1,936	2,135	1,661	0,893
ΝΟΜΟΣ ΘΕΣΣΑΛΟΝΙΚΗΣ	1,903	2,081	1,617	0,791
ΝΟΜΟΣ ΙΩΑΝΝΙΝΩΝ	1,925	2,112	1,638	0,834
ΝΟΜΟΣ ΚΑΒΑΛΑΣ	1,942	2,110	1,642	0,842
ΝΟΜΟΣ ΚΑΡΔΙΤΣΗΣ	1,940	2,143	1,639	0,858
ΝΟΜΟΣ ΚΑΣΤΟΡΙΑΣ	1,938	2,103	1,650	0,836
ΝΟΜΟΣ ΚΕΡΚΥΡΑΣ	1,982	2,130	1,685	0,978
ΝΟΜΟΣ ΚΕΦΑΛΛΗΝΙΑΣ	2,014	2,186	1,712	0,990
ΝΟΜΟΣ ΚΙΛΚΙΣ	1,923	2,127	1,636	0,833
ΝΟΜΟΣ ΚΟΖΑΝΗΣ	1,923	2,083	1,637	0,803
ΝΟΜΟΣ ΚΟΡΙΝΘΙΑΣ	1,931	2,105	1,641	0,848
ΝΟΜΟΣ ΚΥΚΛΑΔΩΝ	2,174	2,315	1,842	1,080
ΝΟΜΟΣ ΛΑΚΩΝΙΑΣ	1,959	2,138	1,657	0,867
ΝΟΜΟΣ ΛΑΡΙΣΗΣ	1,918	2,093	1,631	0,820
ΝΟΜΟΣ ΛΑΣΙΘΙΟΥ	1,981	2,146	1,682	0,993
ΝΟΜΟΣ ΛΕΣΒΟΥ	1,976	2,130	1,669	1,016
ΝΟΜΟΣ ΛΕΥΚΑΔΟΣ	2,023	2,153	1,694	0,874
ΝΟΜΟΣ ΜΑΓΝΗΣΙΑΣ	1,959	2,132	1,658	0,852
ΝΟΜΟΣ ΜΕΣΣΗΝΙΑΣ	1,945	2,124	1,644	0,844
ΝΟΜΟΣ ΞΑΝΘΗΣ	1,926	2,108	1,628	0,826
ΝΟΜΟΣ ΠΕΛΛΗΣ	1,913	2,059	1,616	0,782
ΝΟΜΟΣ ΠΙΕΡΙΑΣ	1,909	2,090	1,612	0,835
ΝΟΜΟΣ ΠΡΕΒΕΖΗΣ	1,927	2,100	1,644	0,814
ΝΟΜΟΣ ΡΕΘΥΜΝΗΣ	1,987	2,146	1,683	0,972
ΝΟΜΟΣ ΡΟΔΟΠΗΣ	1,937	2,141	1,639	0,872
ΝΟΜΟΣ ΣΑΜΟΥ	1,971	2,123	1,689	1,058
ΝΟΜΟΣ ΣΕΡΡΩΝ	1,919	2,099	1,614	0,836
ΝΟΜΟΣ ΤΡΙΚΑΛΩΝ	1,925	2,093	1,636	0,824
ΝΟΜΟΣ ΦΘΙΩΤΙΔΟΣ	1,951	2,161	1,663	0,896
ΝΟΜΟΣ ΦΛΩΡΙΝΗΣ	1,913	2,080	1,644	0,857

ΝΟΜΟΣ ΦΩΚΙΔΟΣ	1,982	2,153	1,710	0,890
ΝΟΜΟΣ ΧΑΛΚΙΔΙΚΗΣ	1,962	2,152	1,665	0,860
ΝΟΜΟΣ ΧΑΝΙΩΝ	1,967	2,131	1,677	1,007
ΝΟΜΟΣ ΧΙΟΥ	1,906	2,102	1,608	1,175
ΠΑΝΕΛΛΗΝΙΟΣ ΣΤΑΘΜΙΣΜΕΝΟΣ Μ.Ο.	1,935	2,109	1,642	0,826

2. Απλή Αμόλυβδη Βενζίνη 95 οκτανίων¹

2. α. Διαμόρφωση τιμής

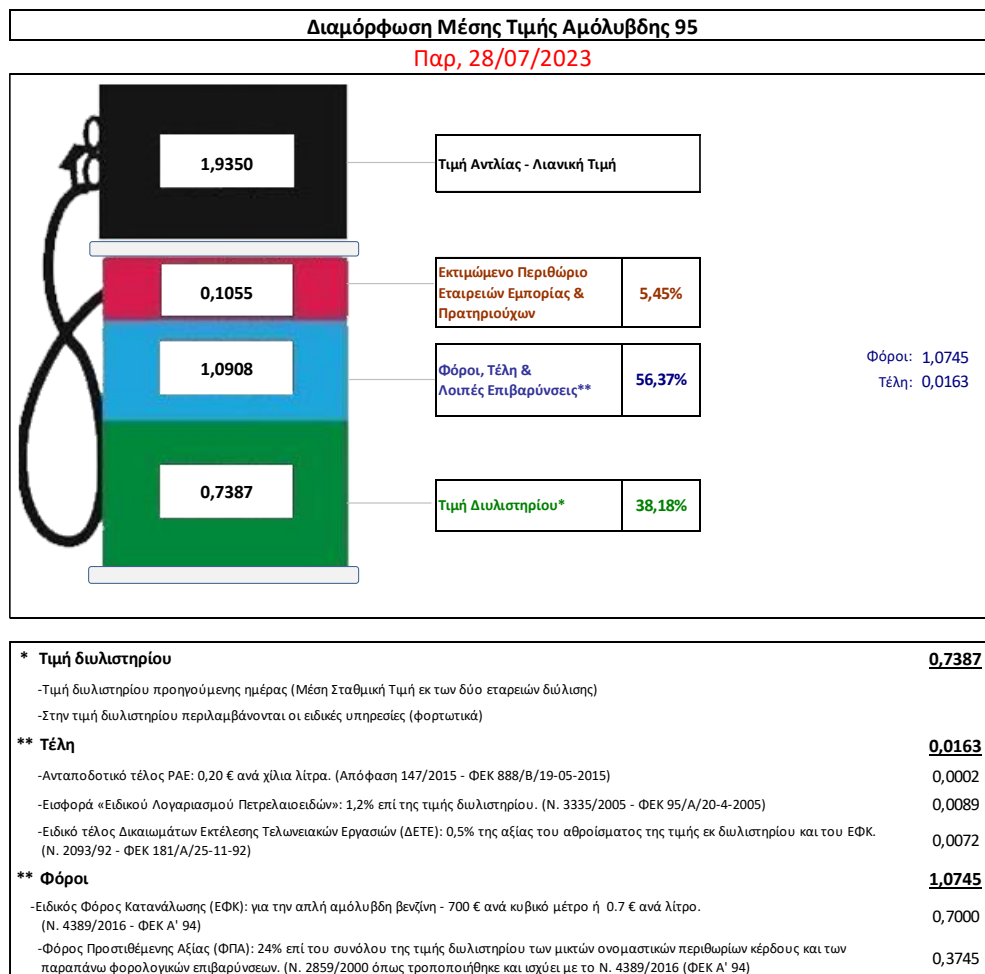
Η τιμή διυλιστηρίου της απλής αμόλυβδης βενζίνης 95 οκτανίων για την Πέμπτη 27/07/2023 διαμορφώθηκε στα 0,689€ ανά λίτρο. Σε σχέση με την τιμή διυλιστηρίου της προηγούμενης εβδομάδας 20/07/2023 σημειώθηκε αύξηση κατά 0,0497 ευρώ ανά λίτρο (4,97 λεπτά).

Οι φόροι, τα τέλη και οι λοιπές επιβαρύνσεις αντιστοιχούν σε 1,0908€ ανά λίτρο.

Η μέση τιμή λιανικής της απλής αμόλυβδης βενζίνης 95 οκτανίων για την Παρασκευή 28/07/2023 διαμορφώθηκε στα 1,891 ανά λίτρο. Σε σχέση με την τιμή της προηγούμενης εβδομάδας 21/07/2023 σημειώθηκε αύξηση κατά 0,044ευρώ ανά λίτρο (4,4 λεπτά).

Το εκτιμώμενο περιθώριο των πρατηριούχων και των εταιρειών εμπορίας υπολογίζεται κατά μέσο όρο στα 0,1055 ανά λίτρο (10,55 λεπτά).

Η τελική τιμή λιανικής διαμορφώνεται από την τιμή διυλιστηρίου κατά 36,18%, από τους φόρους (σταθερούς και μεταβλητούς) κατά 56,37%, και από τα εκτιμώμενα περιθώρια των εταιρειών εμπορίας, των μεταφορέων υγρών καυσίμων και των πρατηρίων κατά 5,45% (βλ. παρακάτω πίνακα).



¹ Σημειώνεται ότι σύμφωνα με το αρ. 29, του Ν. 4546/2018 (ΦΕΚ Α' 101), από 1/1/2019 η βενζίνη που καταναλώνεται εγχώρια για χρήση στις μεταφορές αναμειγνύεται υποχρεωτικά είτε με αυτούσια βιοαιθανολή είτε με βιοαιθέρες που παράγονται από αλκοόλες βιολογικής προέλευσης. Η συμμετοχή της αυτούσιας βιοαιθανόλης και της αλκοόλης βιολογικής προέλευσης που χρησιμοποιείται για την παραγωγή βιοαιθέρων επί του ενεργειακού περιεχομένου του τελικού μείγματος βενζίνης ορίζεται σε ποσοστό 1% για το έτος 2019 και 3,3% για τα έτη από το 2020 και μετά.

2. β. Χονδρική Τιμή Πώλησης

Αναλυτικά, οι μέσες κατώτατες και ανώτατες τιμές χονδρικής, καθώς και η διάμεσος τιμή ανά νομό παρουσιάζονται στον επόμενο πίνακα:

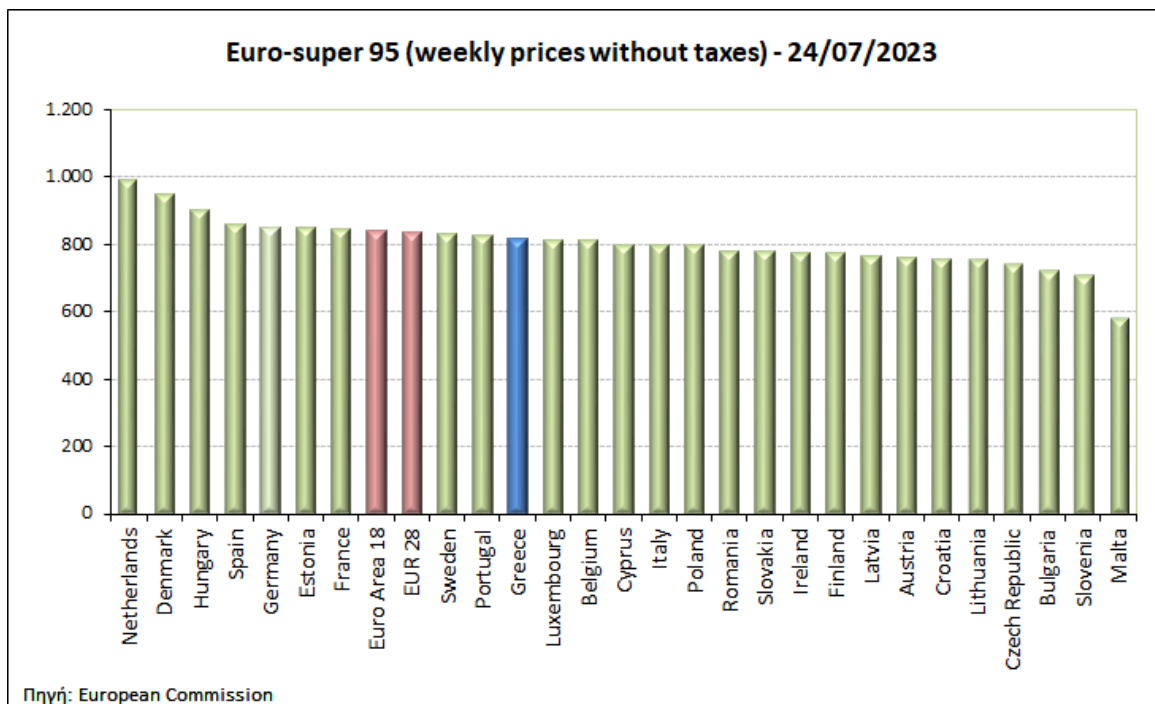
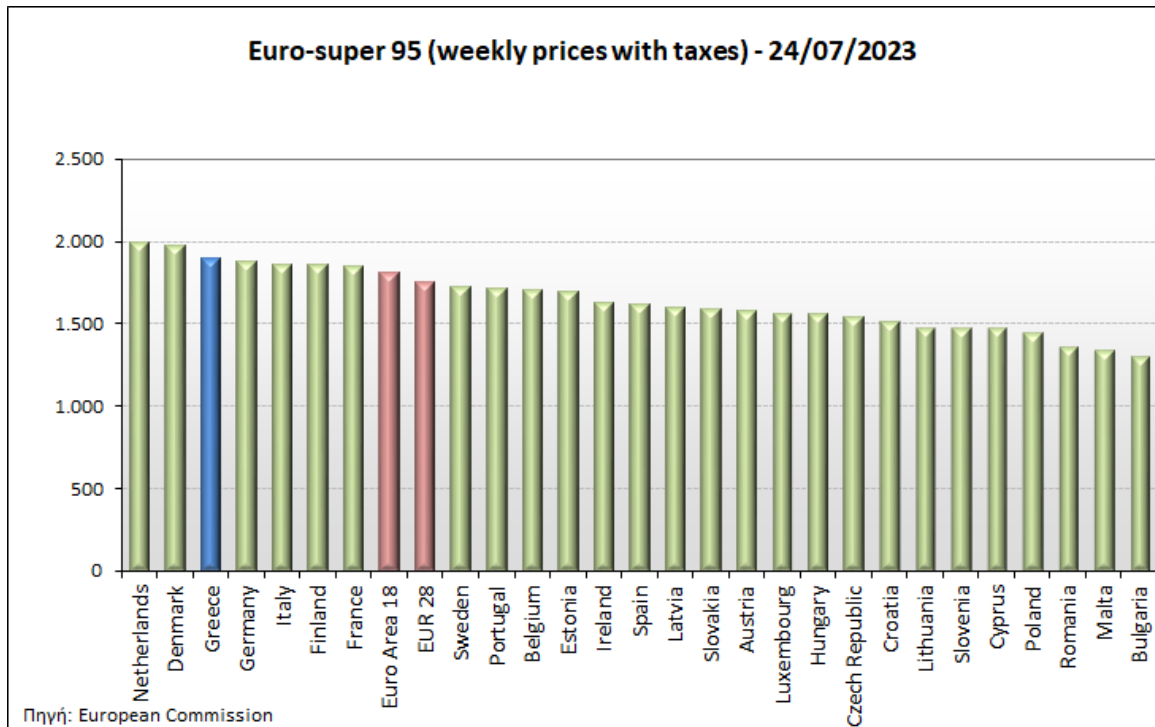
Τιμές Χονδρικής Πώλησης Απλής Αμόλυβδης Βενζίνης ανά Νομό**Παρασκευή, 28 Ιουλίου 2023**

ΝΟΜΟΣ	ΜΕΣΗ ΚΑΤΩΤΑΤΗ ΜΕ ΦΠΑ	ΜΕΣΗ ΑΝΩΤΑΤΗ ΜΕ ΦΠΑ	ΔΙΑΜΕΣΟΣ ΤΙΜΗ
ΝΟΜΟΣ ΑΙΤΩΛΙΑΣ ΚΑΙ ΑΚΑΡΝΑΝΙΑΣ	1,836	1,882	1,859
ΝΟΜΟΣ ΑΡΓΟΛΙΔΟΣ	1,851	1,887	1,869
ΝΟΜΟΣ ΑΡΚΑΔΙΑΣ	1,839	1,870	1,855
ΝΟΜΟΣ ΑΡΤΗΣ	1,835	1,869	1,852
ΝΟΜΟΣ ΑΤΤΙΚΗΣ	1,858	1,896	1,877
ΝΟΜΟΣ ΑΧΑΪΑΣ	1,839	1,859	1,849
ΝΟΜΟΣ ΒΟΙΩΤΙΑΣ	1,831	1,899	1,865
ΝΟΜΟΣ ΓΡΕΒΕΝΩΝ	1,852	1,876	1,864
ΝΟΜΟΣ ΔΡΑΜΑΣ	1,841	1,867	1,854
ΝΟΜΟΣ ΔΩΔΕΚΑΝΗΣΟΥ	1,869	1,965	1,917
ΝΟΜΟΣ ΕΒΡΟΥ	1,841	1,887	1,864
ΝΟΜΟΣ ΕΥΒΟΙΑΣ	1,835	1,900	1,868
ΝΟΜΟΣ ΕΥΡΥΤΑΝΙΑΣ	1,884	1,873	1,878
ΝΟΜΟΣ ΖΑΚΥΝΘΟΥ	1,833	1,885	1,859
ΝΟΜΟΣ ΗΛΕΙΑΣ	1,815	1,923	1,869
ΝΟΜΟΣ ΗΜΑΘΙΑΣ	1,825	1,856	1,841
ΝΟΜΟΣ ΗΡΑΚΛΕΙΟΥ	1,866	1,912	1,889
ΝΟΜΟΣ ΘΕΣΠΡΩΤΙΑΣ	1,847	1,859	1,853
ΝΟΜΟΣ ΘΕΣΣΑΛΟΝΙΚΗΣ	1,849	1,885	1,867
ΝΟΜΟΣ ΙΩΑΝΝΙΝΩΝ	1,833	1,874	1,854
ΝΟΜΟΣ ΚΑΒΑΛΑΣ	1,850	1,878	1,864
ΝΟΜΟΣ ΚΑΡΔΙΤΣΗΣ	1,843	1,873	1,858
ΝΟΜΟΣ ΚΑΣΤΟΡΙΑΣ	1,823	1,868	1,845
ΝΟΜΟΣ ΚΕΡΚΥΡΑΣ	1,846	1,912	1,879
ΝΟΜΟΣ ΚΕΦΑΛΛΗΝΙΑΣ	1,872	1,898	1,885
ΝΟΜΟΣ ΚΙΛΚΙΣ	1,834	1,859	1,847
ΝΟΜΟΣ ΚΟΖΑΝΗΣ	1,836	1,868	1,852
ΝΟΜΟΣ ΚΟΡΙΝΘΙΑΣ	1,866	1,883	1,874
ΝΟΜΟΣ ΚΥΚΛΑΔΩΝ	1,914	2,010	1,962
ΝΟΜΟΣ ΛΑΚΩΝΙΑΣ	1,851	1,881	1,866
ΝΟΜΟΣ ΛΑΡΙΣΗΣ	1,835	1,882	1,858
ΝΟΜΟΣ ΛΑΣΙΘΙΟΥ	1,875	1,903	1,889
ΝΟΜΟΣ ΛΕΣΒΟΥ	1,793	1,861	1,827
ΝΟΜΟΣ ΛΕΥΚΑΔΟΣ	1,856	1,884	1,870
ΝΟΜΟΣ ΜΑΓΝΗΣΙΑΣ	1,828	1,956	1,892
ΝΟΜΟΣ ΜΕΣΣΗΝΙΑΣ	1,806	1,911	1,858
ΝΟΜΟΣ ΞΑΝΘΗΣ	1,834	1,857	1,845
ΝΟΜΟΣ ΠΕΛΛΗΣ	1,832	1,867	1,849
ΝΟΜΟΣ ΠΙΕΡΙΑΣ	1,829	1,882	1,856
ΝΟΜΟΣ ΠΡΕΒΕΖΗΣ	1,848	1,873	1,861
ΝΟΜΟΣ ΡΕΘΥΜΝΗΣ	1,890	1,907	1,899
ΝΟΜΟΣ ΡΟΔΟΠΗΣ	1,843	1,871	1,857
ΝΟΜΟΣ ΣΑΜΟΥ	1,815	1,923	1,869
ΝΟΜΟΣ ΣΕΡΡΩΝ	1,838	1,856	1,847
ΝΟΜΟΣ ΤΡΙΚΑΛΩΝ	1,848	1,873	1,861
ΝΟΜΟΣ ΦΘΙΩΤΙΔΟΣ	1,842	1,864	1,853
ΝΟΜΟΣ ΦΛΩΡΙΝΗΣ	1,857	1,866	1,862
ΝΟΜΟΣ ΦΩΚΙΔΟΣ	1,858	1,866	1,862
ΝΟΜΟΣ ΧΑΛΚΙΔΙΚΗΣ	1,843	1,876	1,860
ΝΟΜΟΣ ΧΑΝΙΩΝ	1,880	1,911	1,896
ΝΟΜΟΣ ΧΙΟΥ	1,790	1,842	1,816
ΣΤΑΘΜΙΣΜΕΝΟΣ Μ.Ο.*	1,850	1,894	1,872

* Μέσοι όροι ελάχιστων και μέγιστων τιμών χονδρικής όπως υποβάλλονται από τις εταιρείες εμπορίας στο Παρατηρητήριο Τιμών βάσει της ΚΥΑ 978/24-10-2011.
 Η στάθμιση γίνεται βάσει των όγκων πωλήσεων έτους 2019 ανά τύπο καυσίμου και ανά νομό.

2. γ. Συγκριτικά στοιχεία με Ε.Ε

Οι λιανικές τιμές αμόλυβδης βενζίνης με φόρους και προ φόρων στις 27 χώρες της Ε.Ε. για τις 24/07/2023 (τελευταία επίσημα στοιχεία) παρουσιάζονται συγκριτικά κατά φθίνουσα σειρά στα παρακάτω διαγράμματα:



Αναλυτικά στοιχεία για τις τιμές καυσίμων και τους φόρους στις 27 χώρες της Ε.Ε. παρουσιάζονται στην ιστοσελίδα της Ευρωπαϊκής Επιτροπής: http://ec.europa.eu/energy/observatory/oil/bulletin_en.htm

*Οι συγκρίσεις των τιμών μεταξύ των διαφόρων χωρών θα πρέπει να γίνονται με ιδιαίτερη προσοχή εξαιτίας των διαφορών στην ποιότητα των προϊόντων, στις πρακτικές μάρκετινγκ, στις δομές της αγοράς και στις καταναλωτικές συνήθειες που επικρατούν σε κάθε χώρα.

3. Πετρέλαιο Κίνησης (Biodiesel)

3. α. Διαμόρφωση τιμής

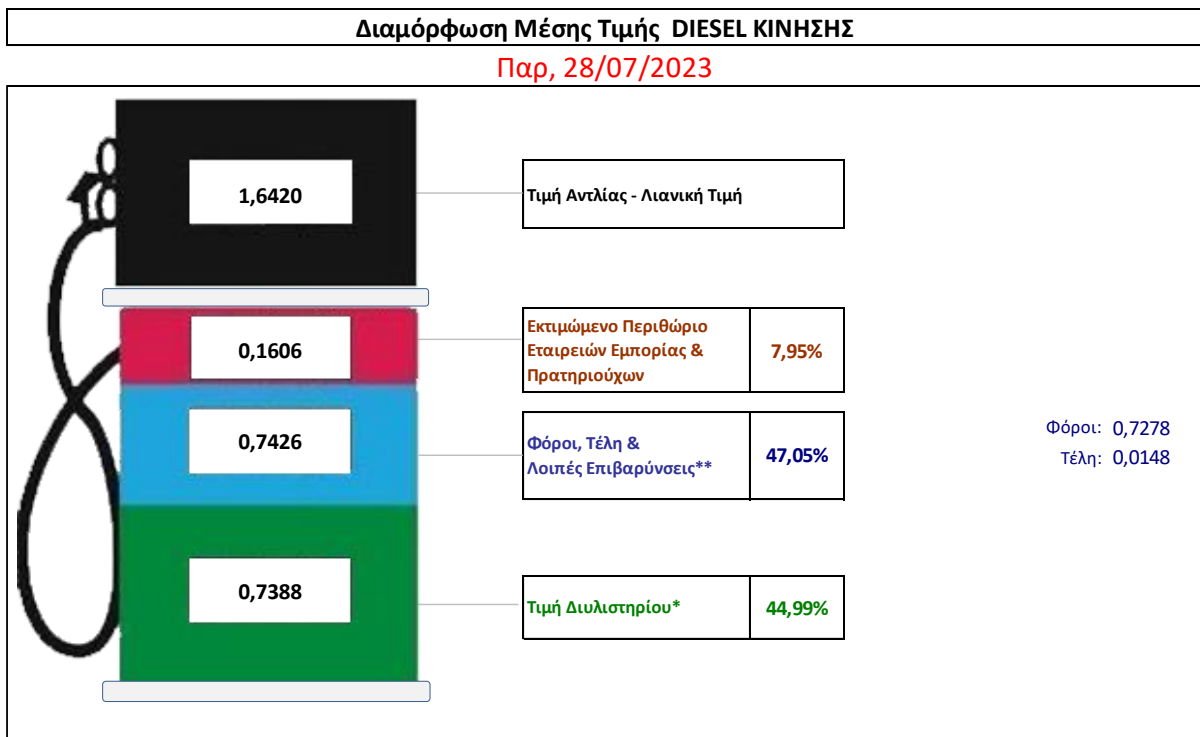
Η τιμή διυλιστηρίου του πετρελαίου κίνησης για την Πέμπτη 27/07/2023 διαμορφώθηκε στα 0,7388€ ανά λίτρο. Σε σχέση με την τιμή διυλιστηρίου της προηγούμενης εβδομάδας (20/07/2023) σημειώθηκε αύξηση κατά 0,0483€ ανά λίτρο (4,83 λεπτά).

Οι φόροι, τα τέλη και οι λοιπές επιβαρύνσεις αντιστοιχούν σε 0,7426€ ανά λίτρο.

Η μέση τιμή λιανικής του πετρελαίου κίνησης για την Παρασκευή 28/07/2023 διαμορφώθηκε στα 1,6420€ ανά λίτρο. Σε σχέση με την τιμή της προηγούμενης εβδομάδας (21/07/2023) αύξηση κατά 0,035€ ανά λίτρο (3,5 λεπτά).

Το εκτιμώμενο περιθώριο των πρατηριούχων και των εταιρειών εμπορίας υπολογίζεται κατά μέσο όρο στα 0,1606€ ανά λίτρο (16,06 λεπτά).

Η τελική τιμή λιανικής διαμορφώνεται από την τιμή διυλιστηρίου κατά 44,99 %, από τους φόρους σταθερούς και μεταβλητούς) κατά 47,05%, και από τα εκτιμώμενα περιθώρια των εταιρειών εμπορίας, των μεταφορέων υγρών καυσίμων και των πρατηρίων κατά 7,95% (βλ. παρακάτω πίνακα).



* Τιμή διυλιστηρίου	0,7388	
-Τιμή διυλιστηρίου προηγούμενης ημέρας (Μέση Σταθμική Τιμή εκ των δύο εταιρειών διύλισης)		
-Στην τιμή διυλιστηρίου περιλαμβάνονται οι ειδικές υπηρεσίες (φορτωτικά)		
** Τέλη	0,0148	
-Ανταποδοτικό τέλος ΠΑΕ: 0,20 € ανά χίλια λίτρα. (Απόφαση 147/2015 - ΦΕΚ 888/Β/19-05-2015)		0,0002
-Εισφορά «Ειδικού Λογαριασμού Πετρελαιοειδών»: 1,2% επί της τιμής διυλιστηρίου. (Ν. 3335/2005 - ΦΕΚ 95/Α/20-4-2005)		0,0089
-Ειδικό τέλος Δικαιωμάτων Εκτέλεσης Τελωνειακών Εργασιών (ΔΕΤΕ): 0,5% της αξίας του αθροίσματος της τιμής εκ διυλιστηρίου και του ΕΦΚ. (Ν. 2093/92 - ΦΕΚ 181/Α/25-11-92)		0,0057
** Φόροι	0,7278	
-Ειδικός Φόρος Κατανάλωσης (ΕΦΚ): για το πετρέλαιο κίνησης - 410 € ανά κυβικό μέτρο ή 0,41 € ανά λίτρο. (Ν. 4389/2016 - ΦΕΚ Α' 94)		0,4100
-Φόρος Προστιθέμενης Αξίας (ΦΠΑ): 24% επί του συνόλου της τιμής διυλιστηρίου των μικτών ονομαστικών περιθωρίων κέρδους και των παραπάνω φορολογικών επιβαρύνσεων. (Ν. 2859/2000 όπως τροποποιήθηκε και ισχύει με το Ν. 4389/2016 (ΦΕΚ Α' 94)		0,3178

3. β. Χονδρική Τιμή Πώλησης

Αναλυτικά, οι μέσες κατώτατες και ανώτατες τιμές χονδρικής, καθώς και η διάμεσος τιμή ανά νομό παρουσιάζονται στον επόμενο πίνακα:

Τιμές Χονδρικής Πώλησης Πετρελαίου Κίνησης ανά Νομό

Παρασκευή, 28 Ιουλίου 2023

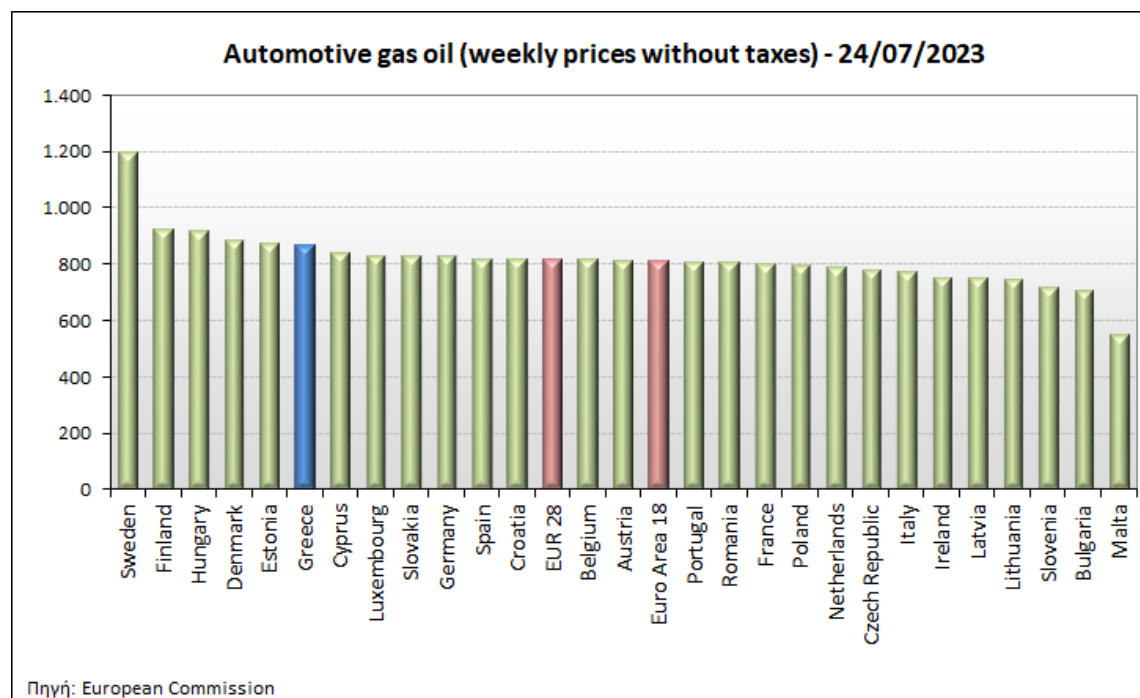
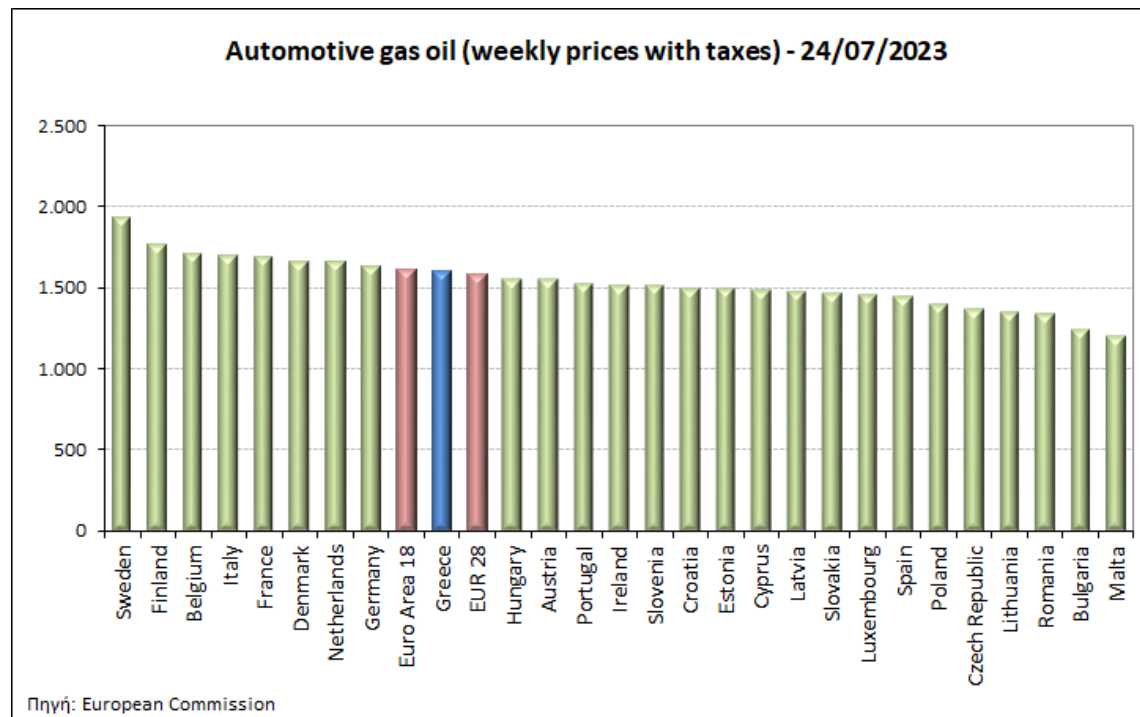
ΝΟΜΟΣ	ΜΕΣΗ ΚΑΤΩΤΑΤΗ ΜΕ ΦΠΑ	ΜΕΣΗ ΑΝΩΤΑΤΗ ΜΕ ΦΠΑ	ΔΙΑΜΕΣΟΣ ΤΙΜΗ
ΝΟΜΟΣ ΑΙΤΩΛΙΑΣ ΚΑΙ ΑΚΑΡΝΑΝΙΑΣ	1,517	1,561	1,539
ΝΟΜΟΣ ΑΡΓΟΛΙΔΟΣ	1,532	1,575	1,554
ΝΟΜΟΣ ΑΡΚΑΔΙΑΣ	1,515	1,543	1,529
ΝΟΜΟΣ ΑΡΤΗΣ	1,510	1,538	1,524
ΝΟΜΟΣ ΑΤΤΙΚΗΣ	1,518	1,553	1,535
ΝΟΜΟΣ ΑΧΑΪΑΣ	1,512	1,537	1,524
ΝΟΜΟΣ ΒΟΙΩΤΙΑΣ	1,511	1,575	1,543
ΝΟΜΟΣ ΓΡΕΒΕΝΩΝ	1,535	1,544	1,540
ΝΟΜΟΣ ΔΡΑΜΑΣ	1,523	1,549	1,536
ΝΟΜΟΣ ΔΩΔΕΚΑΝΗΣΟΥ	1,578	1,637	1,607
ΝΟΜΟΣ ΕΒΡΟΥ	1,527	1,564	1,545
ΝΟΜΟΣ ΕΥΒΟΙΑΣ	1,512	1,603	1,557
ΝΟΜΟΣ ΕΥΡΥΤΑΝΙΑΣ	1,555	1,551	1,553
ΝΟΜΟΣ ΖΑΚΥΝΘΟΥ	1,512	1,557	1,535
ΝΟΜΟΣ ΗΛΕΙΑΣ	1,500	1,606	1,553
ΝΟΜΟΣ ΗΜΑΘΙΑΣ	1,504	1,536	1,520
ΝΟΜΟΣ ΗΡΑΚΛΕΙΟΥ	1,547	1,589	1,568
ΝΟΜΟΣ ΘΕΣΠΡΩΤΙΑΣ	1,526	1,534	1,530
ΝΟΜΟΣ ΘΕΣΣΑΛΟΝΙΚΗΣ	1,525	1,563	1,544
ΝΟΜΟΣ ΙΩΑΝΝΙΝΩΝ	1,509	1,556	1,533
ΝΟΜΟΣ ΚΑΒΑΛΑΣ	1,522	1,551	1,537
ΝΟΜΟΣ ΚΑΡΔΙΤΣΗΣ	1,521	1,546	1,534
ΝΟΜΟΣ ΚΑΣΤΟΡΙΑΣ	1,503	1,567	1,535
ΝΟΜΟΣ ΚΕΡΚΥΡΑΣ	1,527	1,587	1,557
ΝΟΜΟΣ ΚΕΦΑΛΛΗΝΙΑΣ	1,552	1,582	1,567
ΝΟΜΟΣ ΚΙΛΚΙΣ	1,507	1,530	1,519
ΝΟΜΟΣ ΚΟΖΑΝΗΣ	1,511	1,554	1,533
ΝΟΜΟΣ ΚΟΡΙΝΘΙΑΣ	1,540	1,580	1,560
ΝΟΜΟΣ ΚΥΚΛΑΔΩΝ	1,592	1,668	1,630
ΝΟΜΟΣ ΛΑΚΩΝΙΑΣ	1,532	1,559	1,546
ΝΟΜΟΣ ΛΑΡΙΣΗΣ	1,513	1,558	1,536
ΝΟΜΟΣ ΛΑΣΙΘΙΟΥ	1,560	1,576	1,568
ΝΟΜΟΣ ΛΕΣΒΟΥ	1,492	1,536	1,514
ΝΟΜΟΣ ΛΕΥΚΑΔΟΣ	1,520	1,558	1,539
ΝΟΜΟΣ ΜΑΓΝΗΣΙΑΣ	1,508	1,629	1,569
ΝΟΜΟΣ ΜΕΣΣΗΝΙΑΣ	1,485	1,583	1,534
ΝΟΜΟΣ ΞΑΝΘΗΣ	1,511	1,534	1,522
ΝΟΜΟΣ ΠΕΛΛΗΣ	1,515	1,550	1,533
ΝΟΜΟΣ ΠΙΕΡΙΑΣ	1,510	1,552	1,531
ΝΟΜΟΣ ΠΡΕΒΕΖΗΣ	1,525	1,545	1,535
ΝΟΜΟΣ ΡΕΘΥΜΝΗΣ	1,568	1,581	1,574
ΝΟΜΟΣ ΡΟΔΟΠΗΣ	1,518	1,549	1,533
ΝΟΜΟΣ ΣΑΜΟΥ	1,504	1,593	1,548
ΝΟΜΟΣ ΣΕΡΡΩΝ	1,519	1,540	1,529
ΝΟΜΟΣ ΤΡΙΚΑΛΩΝ	1,523	1,546	1,534
ΝΟΜΟΣ ΦΘΙΩΤΙΔΟΣ	1,520	1,544	1,532
ΝΟΜΟΣ ΦΛΩΡΙΝΗΣ	1,535	1,544	1,540
ΝΟΜΟΣ ΦΩΚΙΔΟΣ	1,543	1,546	1,544
ΝΟΜΟΣ ΧΑΛΚΙΔΙΚΗΣ	1,516	1,556	1,536
ΝΟΜΟΣ ΧΑΝΙΩΝ	1,558	1,583	1,570
ΝΟΜΟΣ ΧΙΟΥ	1,484	1,514	1,499
ΣΤΑΘΜΙΣΜΕΝΟΣ Μ.Ο.*	1,522	1,563	1,542

* Μέσοι όροι ελάχιστων και μέγιστων τιμών χονδρικής όπως υποβάλλονται από τις εταιρείες εμπορίας στο Παρατηρητήριο Τιμών βάσει της ΚΥΑ 978/24-10-2011.

Η στάθμιση γίνεται βάσει των όγκων πωλήσεων έτους 2019 ανά τύπο καυσίμου και ανά νομό.

3. γ. Συγκριτικά στοιχεία με Ε.Ε.

Οι λιανικές τιμές πετρελαίου κίνησης με φόρους και προ φόρων στις 27 χώρες της Ε.Ε. για τις 24/07/2023 (τελευταία επίσημα στοιχεία) παρουσιάζονται συγκριτικά κατά φθίνουσα σειρά τα παρακάτω διαγράμματα:



Αναλυτικά στοιχεία για τις τιμές καυσίμων και τους φόρους στις 27 χώρες της Ε.Ε. παρουσιάζονται στην ιστοσελίδα της Ευρωπαϊκής Επιτροπής: http://ec.europa.eu/energy/observatory/oil/bulletin_en.htm

*Οι συγκρίσεις των τιμών μεταξύ των διαφόρων χωρών θα πρέπει να γίνονται με ιδιαίτερη προσοχή εξαιτίας των διαφορών στην ποιότητα των προϊόντων, στις πρακτικές μάρκετινγκ, στις δομές της αγοράς και στις καταναλωτικές συνήθειες που επικρατούν σε κάθε χώρα.

[ΘΕΣΗ ΑΚΡΙΒΟΥΣ ΑΝΤΙΓΡΑΦΟΥ]

Ο ΠΡΟΪΣΤΑΜΕΝΟΣ ΔΙΕΥΘΥΝΣΗΣ

ΠΕΡΙΣΤΕΡΗΣ ΣΠΥΡΙΔΩΝ