

ΕΒΔΟΜΑΔΙΑΙΟ ΔΕΛΤΙΟ ΕΠΙΣΚΟΠΗΣΗΣ ΤΙΜΩΝ ΚΑΥΣΙΜΩΝ

Παρασκευή, 28 ΙΟΥΛΙΟΥ 2017

1. Τιμές Παρατηρητηρίου Υγρών Καυσίμων

Οι λιανικές τιμές των υγρών καυσίμων (αμόλυβδη 95 οκτ., σούπερ αμόλυβδη 100 οκτ., σούπερ LRP, πετρέλαιο κίνησης και υγραέριο κίνησης) αναρτώνται αναλυτικά στην ιστοσελίδα του Παρατηρητηρίου Τιμών Υγρών Καυσίμων του Υπουργείου Ανάπτυξης και Ανταγωνιστικότητας www.fuelprices.gr, όπου παρουσιάζονται καθημερινά οι ελάχιστες, μέσες και μέγιστες τιμές σε όλους τους Νομούς της χώρας.

Μέσες τιμές λιανικής πώλησης καυσίμων για όλη την Ελλάδα

Παρασκευή, 28 ΙΟΥΛΙΟΥ 2017

Προϊόν	Μέση Τιμή
Αμόλυβδη 95 οκτ.	1,470
Αμόλυβδη 100 οκτ.	1,679
Super	1,648
Diesel Κίνησης	1,221
Diesel Θέρμανσης Κατ' οίκον	-
Υγραέριο κίνησης (Autogas)	0,764

* Η μέση τιμή πανελλαδικά υπολογίζεται από τον σταθμισμένο μέσο όρο με βάση τους όγκους πωλήσεων ανά τύπο καυσίμου ανά νομό.

** Δεν καταγράφεται κατανάλωση στο πετρέλαιο θέρμανσης για τη χρονική περίοδο 30/4 έως 15/10 κάθε έτους.

Στον παρακάτω πίνακα παρουσιάζονται οι μέσες τιμές λιανικής των υγρών καυσίμων ανά Νομό

**Μέσες τιμές λιανικής πώλησης καυσίμων ανά νομό
Παρασκευή, 28 ΙΟΥΛΙΟΥ 2017**

ΝΟΜΟΣ	Αμόλυβδη 95 οκτ.	Αμόλυβδη 100 οκτ.	Super	Diesel Κίνησης	Diesel Θέρμανσης Κατ'οίκον	Υγραέριο κίνησης (Autogas)
ΝΟΜΟΣ ΑΤΤΙΚΗΣ	1,439	1,660	1,663	1,195		0,717
ΝΟΜΟΣ ΑΙΤΩΛΙΑΣ ΚΑΙ ΑΚΑΡΝΑΝΙΑΣ	1,490	1,713	1,659	1,232		0,791
ΝΟΜΟΣ ΑΡΓΟΛΙΔΟΣ	1,452	1,650	1,470	1,199		0,753
ΝΟΜΟΣ ΑΡΚΑΔΙΑΣ	1,502	1,719	1,900	1,244		0,792
ΝΟΜΟΣ ΑΡΤΗΣ	1,462	1,683		1,219		0,759
ΝΟΜΟΣ ΑΧΑΪΑΣ	1,440	1,664	1,640	1,224		0,815
ΝΟΜΟΣ ΒΟΙΩΤΙΑΣ	1,463	1,710	1,566	1,210		0,771
ΝΟΜΟΣ ΓΡΕΒΕΝΩΝ	1,509	1,736		1,257		0,781
ΝΟΜΟΣ ΔΡΑΜΑΣ	1,447	1,705		1,190		0,792
ΝΟΜΟΣ ΔΩΔΕΚΑΝΗΣΟΥ	1,612	1,792		1,308		0,900
ΝΟΜΟΣ ΕΒΡΟΥ	1,491	1,699		1,231		0,784
ΝΟΜΟΣ ΕΥΒΟΙΑΣ	1,471	1,682	1,602	1,229		0,780
ΝΟΜΟΣ ΕΥΡΥΤΑΝΙΑΣ	1,550	1,804		1,285		
ΝΟΜΟΣ ΖΑΚΥΝΘΟΥ	1,505	1,641		1,243		0,898
ΝΟΜΟΣ ΗΛΕΙΑΣ	1,484	1,685	1,539	1,220		0,790
ΝΟΜΟΣ ΗΜΑΘΙΑΣ	1,435	1,647		1,201		0,698
ΝΟΜΟΣ ΗΡΑΚΛΕΙΟΥ	1,535	1,721		1,277		0,856
ΝΟΜΟΣ ΘΕΣΠΡΩΤΙΑΣ	1,494	1,783		1,242		0,757
ΝΟΜΟΣ ΘΕΣΣΑΛΟΝΙΚΗΣ	1,438	1,665		1,198		0,757
ΝΟΜΟΣ ΙΩΑΝΝΙΝΩΝ	1,445	1,816	1,419	1,229		0,735
ΝΟΜΟΣ ΚΑΒΑΛΑΣ	1,487	1,719		1,230		0,801
ΝΟΜΟΣ ΚΑΡΔΙΤΣΗΣ	1,485	1,679		1,226		0,739
ΝΟΜΟΣ ΚΑΣΤΟΡΙΑΣ	1,493	1,711		1,244		0,763
ΝΟΜΟΣ ΚΕΡΚΥΡΑΣ	1,515	1,752		1,254		0,911
ΝΟΜΟΣ ΚΕΦΑΛΛΗΝΙΑΣ	1,593	1,741		1,321		
ΝΟΜΟΣ ΚΙΛΚΙΣ	1,484	1,775		1,212		0,774
ΝΟΜΟΣ ΚΟΖΑΝΗΣ	1,459	1,623		1,219		0,706
ΝΟΜΟΣ ΚΟΡΙΝΘΙΑΣ	1,462	1,685	1,676	1,216		0,768
ΝΟΜΟΣ ΚΥΚΛΑΔΩΝ	1,757	1,901		1,437		0,924
ΝΟΜΟΣ ΛΑΚΩΝΙΑΣ	1,487	1,708	1,540	1,224		0,789
ΝΟΜΟΣ ΛΑΡΙΣΗΣ	1,458	1,660	1,548	1,208		0,731
ΝΟΜΟΣ ΛΑΣΙΘΙΟΥ	1,551	1,752		1,263		0,850
ΝΟΜΟΣ ΛΕΣΒΟΥ	1,537	1,754		1,281		0,883
ΝΟΜΟΣ ΛΕΥΚΑΔΟΣ	1,512	1,729	1,620	1,254		0,755
ΝΟΜΟΣ ΜΑΓΝΗΣΙΑΣ	1,491	1,709		1,243		0,797
ΝΟΜΟΣ ΜΕΣΣΗΝΙΑΣ	1,500	1,704	1,630	1,226		0,783
ΝΟΜΟΣ ΞΑΝΘΗΣ	1,437	1,657		1,192		0,709
ΝΟΜΟΣ ΠΕΛΛΗΣ	1,463	1,638		1,203		0,709
ΝΟΜΟΣ ΠΙΕΡΙΑΣ	1,458	1,665		1,203		0,768
ΝΟΜΟΣ ΠΡΕΒΕΖΗΣ	1,467	1,666		1,224		0,711
ΝΟΜΟΣ ΡΕΘΥΜΝΗΣ	1,536	1,739		1,265		0,863
ΝΟΜΟΣ ΡΟΔΟΠΗΣ	1,480	1,631		1,212		0,812
ΝΟΜΟΣ ΣΑΜΟΥ	1,623	1,754		1,343		0,859
ΝΟΜΟΣ ΣΕΡΡΩΝ	1,447	1,663		1,187		0,795
ΝΟΜΟΣ ΤΡΙΚΑΛΩΝ	1,485	1,663		1,242		0,752
ΝΟΜΟΣ ΦΘΙΩΤΙΔΟΣ	1,474	1,737	1,795	1,221		0,770
ΝΟΜΟΣ ΦΛΩΡΙΝΗΣ	1,483	1,708		1,232		0,786
ΝΟΜΟΣ ΦΩΚΙΔΟΣ	1,514	1,749		1,264		0,808
ΝΟΜΟΣ ΧΑΛΚΙΔΙΚΗΣ	1,497	1,688		1,236		0,769
ΝΟΜΟΣ ΧΑΝΙΩΝ	1,523	1,749		1,266		0,862
ΝΟΜΟΣ ΧΙΟΥ	1,567	1,763	1,934	1,286		

2.Απλή Αμόλυβδη Βενζίνη 95 οκτανίων

2. α. Διαμόρφωση τιμής

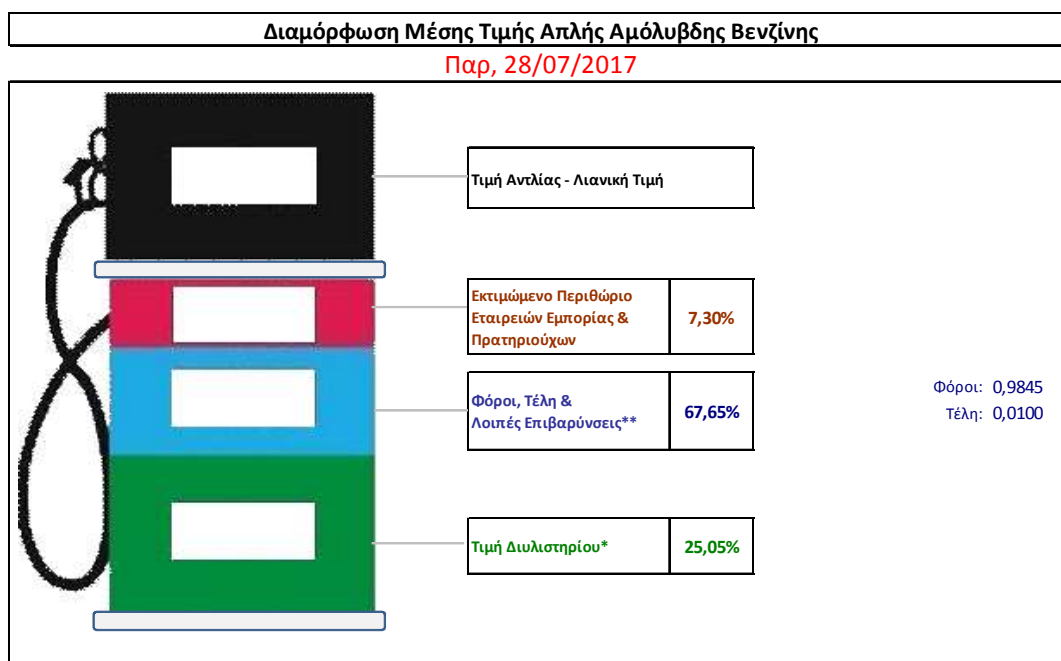
Η τιμή διυλιστηρίου της απλής αμόλυβδης βενζίνης 95 οκτανίων για την Πέμπτη 27/07/2017 διαμορφώθηκε στα 0,3683 € ανά λίτρο. Σε σχέση με την τιμή διυλιστηρίου της προηγούμενης εβδομάδας (20/06/2017) σημειώθηκε αύξηση κατά 0,0008 ανά λίτρο (0,08 λεπτά).

Οι φόροι, τα τέλη και οι λοιπές επιβαρύνσεις αντιστοιχούν σε 0.9945 € ανά λίτρο.

Η μέση τιμή λιανικής της απλής αμόλυβδης βενζίνης 95 οκτανίων για την Παρασκευή 28/07/2017 διαμορφώθηκε στα 1,4700 € ανά λίτρο. Σε σχέση με την τιμή της προηγούμενης εβδομάδας (21/07/2017) σημειώθηκε αύξηση κατά 0,0001 ανά λίτρο (0,01 λεπτά).

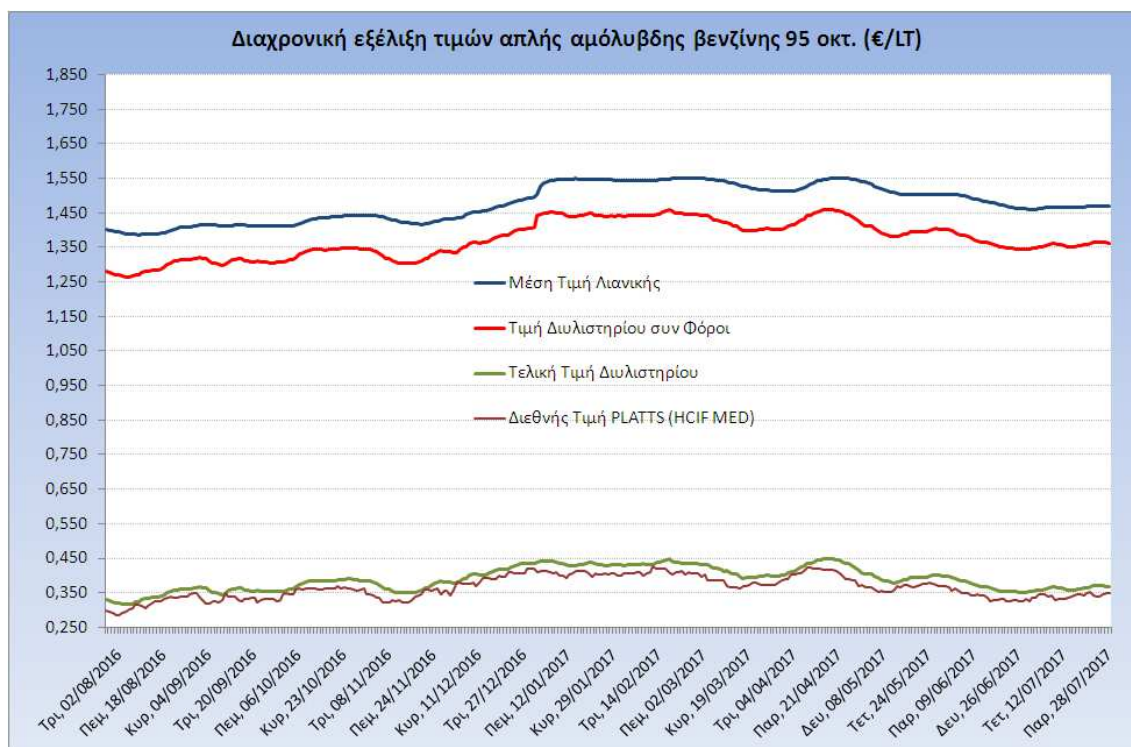
Το εκτιμώμενο περιθώριο των πρατηριούχων και των εταιρειών εμπορίας υπολογίζεται κατά μέσο όρο στα 0,1073 ανά λίτρο (10,73 λεπτά).

Η τελική τιμή λιανικής διαμορφώνεται από την τιμή διυλιστηρίου κατά 25,05 %, από τους φόρους (σταθερούς και μεταβλητούς) κατά 67,65%, και από τα εκτιμώμενα περιθώρια των εταιρειών εμπορίας, των μεταφορέων υγρών καυσίμων και των πρατηρίων κατά 7,3% (βλ. παρακάτω πίνακα).



* Τιμή διυλιστηρίου	0,3683
-Τιμή διυλιστηρίου προηγούμενης ημέρας (Μέση Σταθμική Τιμή εκ των δύο εταιρειών διύλισης)	
-Στην τιμή διυλιστηρίου περιλαμβάνονται οι ειδικές υπηρεσίες (φορτωτικά)	
** Τέλη	0,0100
-Ανταποδοτικό τέλος ΡΑΕ: 0,21 € ανά χίλια λίτρα. (Απόφαση 101/2014 - ΦΕΚ 745/Β/26-03-2014)	
-Εισφορά «Ειδικού Λογαριασμού Πετρελαιοειδών»: 1,2% επί της τιμής διυλιστηρίου. (Ν. 3335/2005 - ΦΕΚ 95/Α/20-4-2005)	
-Ειδικό τέλος Δικαιωμάτων Εκτέλεσης Τελωνειακών Εργασιών (ΔΕΤΕ): 0,5% της αξίας του αφορσίματος της τιμής εκ διυλιστηρίου και του ΕΦΚ. (Ν. 2093/92 - ΦΕΚ 181/Α/25-11-92)	
** Φόροι	0,9845
-Ειδικός Φόρος Κατανάλωσης (ΕΦΚ): για την απλή αμόλυβδη βενζίνη - 700 € ανά κυβικό μέτρο ή 0.7 € ανά λίτρο. (Ν. 4389/2016 - ΦΕΚ Α' 94)	
-Φόρος Προστιθέμενης Αξίας (ΦΠΑ): 24% επί του συνόλου της τιμής διυλιστηρίου των μικτών ονομαστικών περιθωρίων κέρδους και των παραπάνω φορολογικών επιβαρύνσεων. (Ν. 2859/2000 όπως τροποποιήθηκε και ισχύει με το Ν. 4389/2016 (ΦΕΚ Α' 94)	

Η εξέλιξη των διεθνών τιμών Platts (HCIF/MED), των τιμών διωλιστηρίου και των τιμών λιανικής της απλής αμόλυβδη βενζίνη 95 οκτ., καθώς και των αντίστοιχων ενδεικτικών περιθωρίων εμπορίας για το διάστημα των τελευταίων 12 μηνών παρουσιάζονται στο ακόλουθο διάγραμμα:



2. β. Χονδρική Τιμή Πώλησης

Ο μέσος όρος της χονδρικής τιμής πώλησης της απλής αμόλυβδη βενζίνης 95 οκτανίων από τις εταιρείες εμπορίας πετρελαιοειδών για την Παρασκευή 28/07/2017 ήταν 1,390 € ανά λίτρο.

Αναλυτικά, οι μέσες κατώτατες και ανώτατες τιμές χονδρικής, καθώς και η μέση τιμή ανά νομό παρουσιάζονται στον επόμενο πίνακα:

Μέσες Τιμές Χονδρικής Πώλησης Απλής Αμόλυβδη Βενζίνης ανά Νομό Παρασκευή, 21 ΙΟΥΛΙΟΥ 2017

ΝΟΜΟΣ	ΜΕΣΗ ΚΑΤΩΤΑΤΗ ΜΕ ΦΠΑ	ΜΕΣΗ ΑΝΩΤΑΤΗ ΜΕ ΦΠΑ	ΜΕΣΗ ΤΙΜΗ ΜΕ ΦΠΑ
ΝΟΜΟΣ ΑΙΤΩΛΙΑΣ ΚΑΙ ΑΚΑΡΝΑΝΙΑΣ	1,329	1,429	1,379
ΝΟΜΟΣ ΑΡΓΟΛΙΔΟΣ	1,347	1,416	1,381
ΝΟΜΟΣ ΑΡΚΑΔΙΑΣ	1,363	1,420	1,391
ΝΟΜΟΣ ΑΡΤΗΣ	1,333	1,404	1,369
ΝΟΜΟΣ ΑΤΤΙΚΗΣ	1,321	1,468	1,395
ΝΟΜΟΣ ΑΧΑΪΑΣ	1,322	1,414	1,368
ΝΟΜΟΣ ΒΟΙΩΤΙΑΣ	1,331	1,418	1,375
ΝΟΜΟΣ ΓΡΕΒΕΝΩΝ	1,386	1,405	1,395
ΝΟΜΟΣ ΔΡΑΜΑΣ	1,333	1,400	1,367
ΝΟΜΟΣ ΔΩΔΕΚΑΝΗΣΟΥ	1,371	1,513	1,442
ΝΟΜΟΣ ΕΒΡΟΥ	1,335	1,417	1,376
ΝΟΜΟΣ ΕΥΒΟΙΑΣ	1,359	1,441	1,400

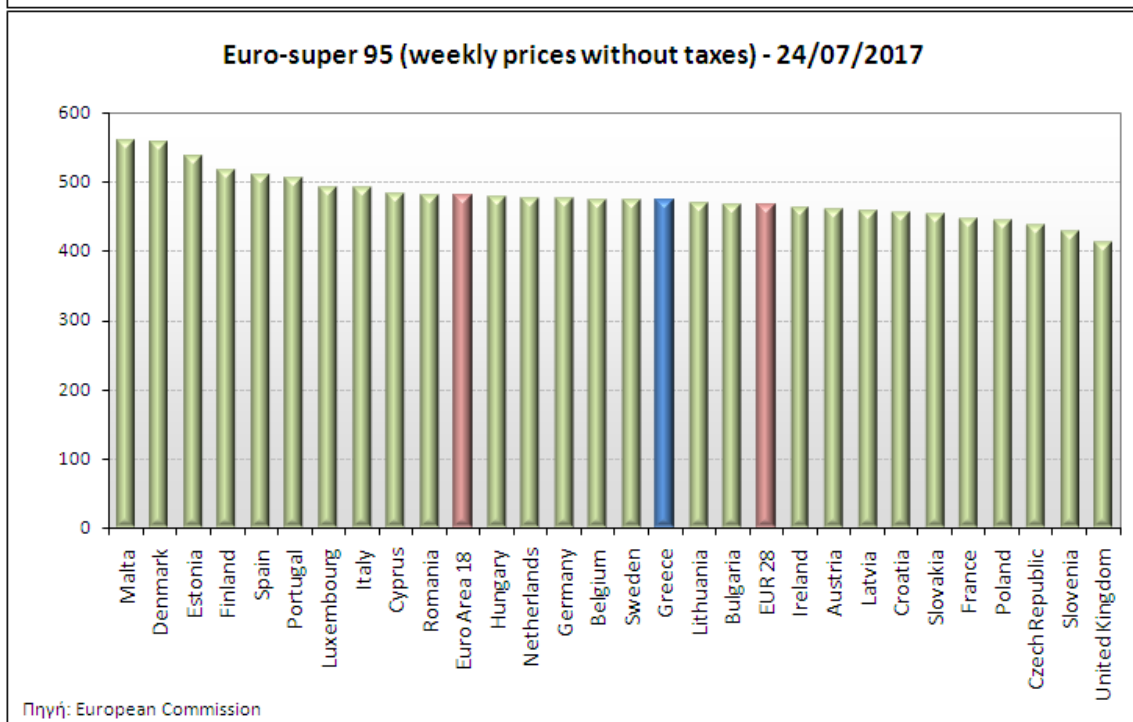
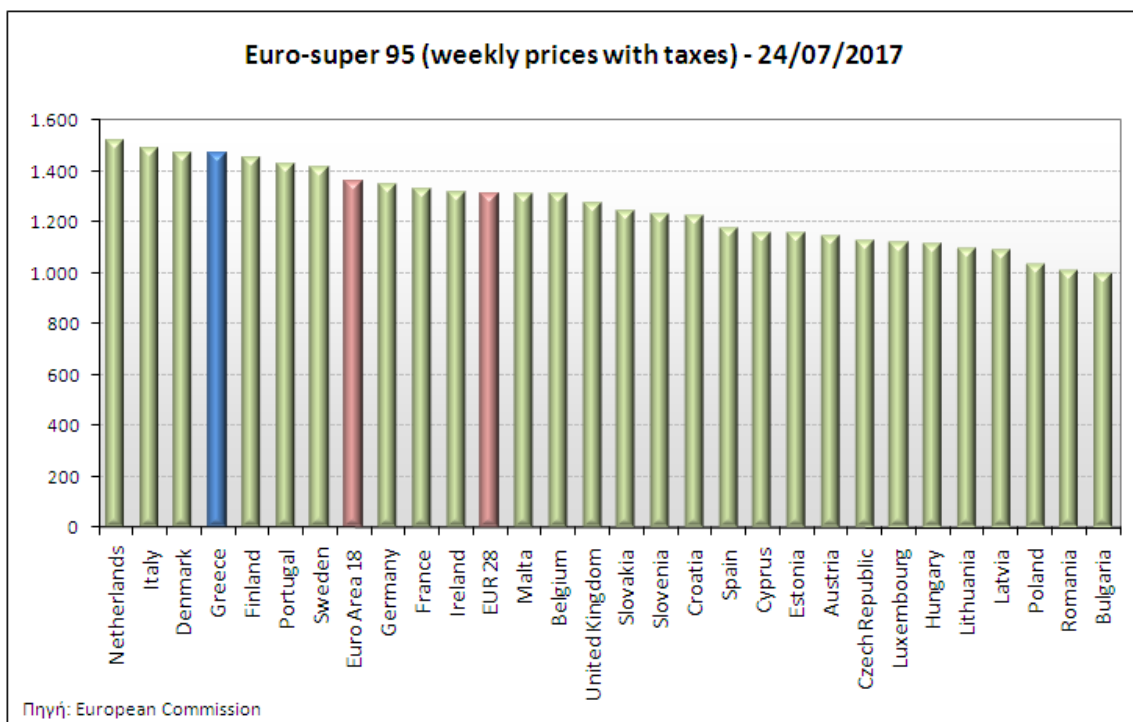
ΝΟΜΟΣ	ΜΕΣΗ ΚΑΤΩΤΑΤΗ ΜΕ ΦΠΑ	ΜΕΣΗ ΑΝΩΤΑΤΗ ΜΕ ΦΠΑ	ΜΕΣΗ ΤΙΜΗ ΜΕ ΦΠΑ
ΝΟΜΟΣ ΕΥΡΥΤΑΝΙΑΣ	1,403	1,413	1,408
ΝΟΜΟΣ ΖΑΚΥΝΘΟΥ	1,324	1,415	1,369
ΝΟΜΟΣ ΗΛΕΙΑΣ	1,352	1,424	1,388
ΝΟΜΟΣ ΗΜΑΘΙΑΣ	1,334	1,392	1,363
ΝΟΜΟΣ ΗΡΑΚΛΕΙΟΥ	1,360	1,466	1,413
ΝΟΜΟΣ ΘΕΣΠΡΩΤΙΑΣ	1,370	1,406	1,388
ΝΟΜΟΣ ΘΕΣΣΑΛΟΝΙΚΗΣ	1,330	1,400	1,365
ΝΟΜΟΣ ΙΩΑΝΝΙΝΩΝ	1,327	1,412	1,369
ΝΟΜΟΣ ΚΑΒΑΛΑΣ	1,325	1,439	1,382
ΝΟΜΟΣ ΚΑΡΔΙΤΣΗΣ	1,331	1,424	1,378
ΝΟΜΟΣ ΚΑΣΤΟΡΙΑΣ	1,368	1,433	1,400
ΝΟΜΟΣ ΚΕΡΚΥΡΑΣ	1,340	1,437	1,389
ΝΟΜΟΣ ΚΕΦΑΛΛΗΝΙΑΣ	1,355	1,485	1,420
ΝΟΜΟΣ ΚΙΛΚΙΣ	1,365	1,388	1,376
ΝΟΜΟΣ ΚΟΖΑΝΗΣ	1,337	1,409	1,373
ΝΟΜΟΣ ΚΟΡΙΝΘΙΑΣ	1,336	1,432	1,384
ΝΟΜΟΣ ΚΥΚΛΑΔΩΝ	1,445	1,575	1,510
ΝΟΜΟΣ ΛΑΚΩΝΙΑΣ	1,342	1,418	1,380
ΝΟΜΟΣ ΛΑΡΙΣΗΣ	1,359	1,412	1,386
ΝΟΜΟΣ ΛΑΣΙΘΙΟΥ	1,380	1,464	1,422
ΝΟΜΟΣ ΛΕΣΒΟΥ	1,331	1,453	1,392
ΝΟΜΟΣ ΛΕΥΚΑΔΟΣ	1,346	1,416	1,381
ΝΟΜΟΣ ΜΑΓΝΗΣΙΑΣ	1,317	1,453	1,385
ΝΟΜΟΣ ΜΕΣΣΗΝΙΑΣ	1,353	1,440	1,396
ΝΟΜΟΣ ΞΑΝΘΗΣ	1,328	1,398	1,363
ΝΟΜΟΣ ΠΕΛΛΗΣ	1,340	1,409	1,374
ΝΟΜΟΣ ΠΙΕΡΙΑΣ	1,340	1,415	1,378
ΝΟΜΟΣ ΠΡΕΒΕΖΗΣ	1,356	1,421	1,388
ΝΟΜΟΣ ΡΕΘΥΜΝΗΣ	1,381	1,459	1,420
ΝΟΜΟΣ ΡΟΔΟΠΗΣ	1,327	1,406	1,367
ΝΟΜΟΣ ΣΑΜΟΥ	1,377	1,498	1,438
ΝΟΜΟΣ ΣΕΡΡΩΝ	1,339	1,396	1,368
ΝΟΜΟΣ ΤΡΙΚΑΛΩΝ	1,365	1,419	1,392
ΝΟΜΟΣ ΦΘΙΩΤΙΔΟΣ	1,362	1,409	1,386
ΝΟΜΟΣ ΦΛΩΡΙΝΗΣ	1,337	1,402	1,369
ΝΟΜΟΣ ΦΩΚΙΔΟΣ	1,348	1,419	1,384
ΝΟΜΟΣ ΧΑΛΚΙΔΙΚΗΣ	1,332	1,418	1,375
ΝΟΜΟΣ ΧΑΝΙΩΝ	1,362	1,470	1,416
ΝΟΜΟΣ ΧΙΟΥ	1,354	1,434	1,394
ΣΤΑΘΜΙΣΜΕΝΟΣ Μ.Ο.	1,337	1,444	1,390

* Μέσοι όροι ελάχιστων και μέγιστων τιμών χονδρικής όπως υποβάλλονται από τις εταιρείες εμπορίας στο Παρατηρητήριο Τιμών βάσει της ΚΥΑ 978/24-10-2011.

** Η στάθμιση γίνεται βάσει των όγκων πωλήσεων ανά τύπο καυσίμου ανά νομό.

2. γ. Συγκριτικά στοιχεία με Ε.Ε.

Οι λιανικές τιμές αμόλυβδης βενζίνης με φόρους και προ φόρων στις 28 χώρες της Ε.Ε. για τις 24/07/2017 (τελευταία επίσημα στοιχεία) παρουσιάζονται συγκριτικά κατά φθίνουσα σειρά στα παρακάτω διαγράμματα:



Αναλυτικά στοιχεία για τις τιμές καυσίμων και τους φόρους στις 28 χώρες της Ε.Ε. παρουσιάζονται στην ιστοσελίδα της Ευρωπαϊκής Επιτροπής: *Οι συγκρίσεις των τιμών μεταξύ των διαφόρων χωρών θα πρέπει να,στις πρακτικές μάρκετινγκ, στις δομές της αγοράς και στις καταναλωτικές συνήθειες που επικρατούν σε κάθε χώρα.

2. Πετρέλαιο Κίνησης (Biodiesel)

3. α. Διαμόρφωση τιμής

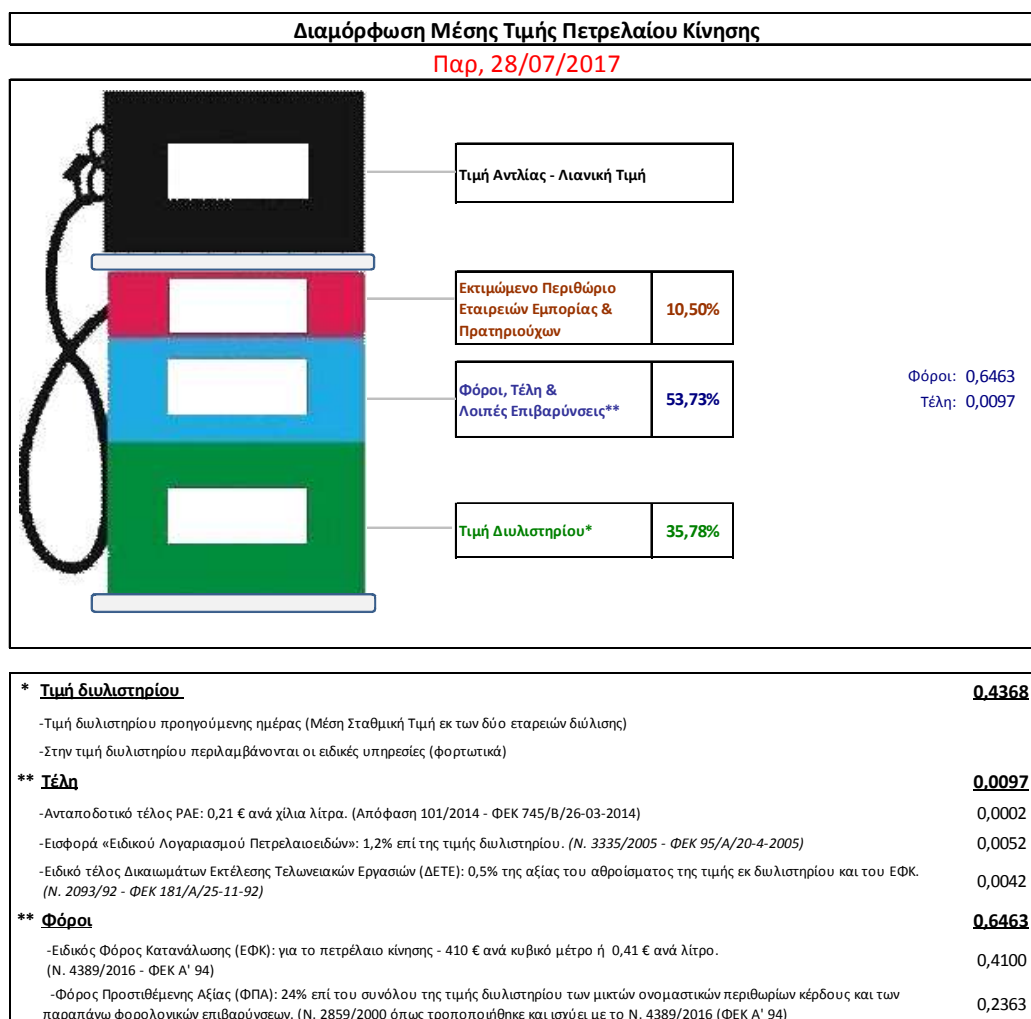
Η τιμή διυλιστηρίου του πετρελαίου κίνησης για την Πέμπτη 27/07/2017 διαμορφώθηκε στα 0,4368€ ανά λίτρο. Σε σχέση με την τιμή διυλιστηρίου της προηγούμενης εβδομάδας(20/07/2017) σημειώθηκε αύξηση κατά 0,21 ανά λίτρο (0.21 λεπτό).

Οι φόροι, τα τέλη και οι λοιπές επιβαρύνσεις αντιστοιχούν σε 0,6560 € ανά λίτρο.

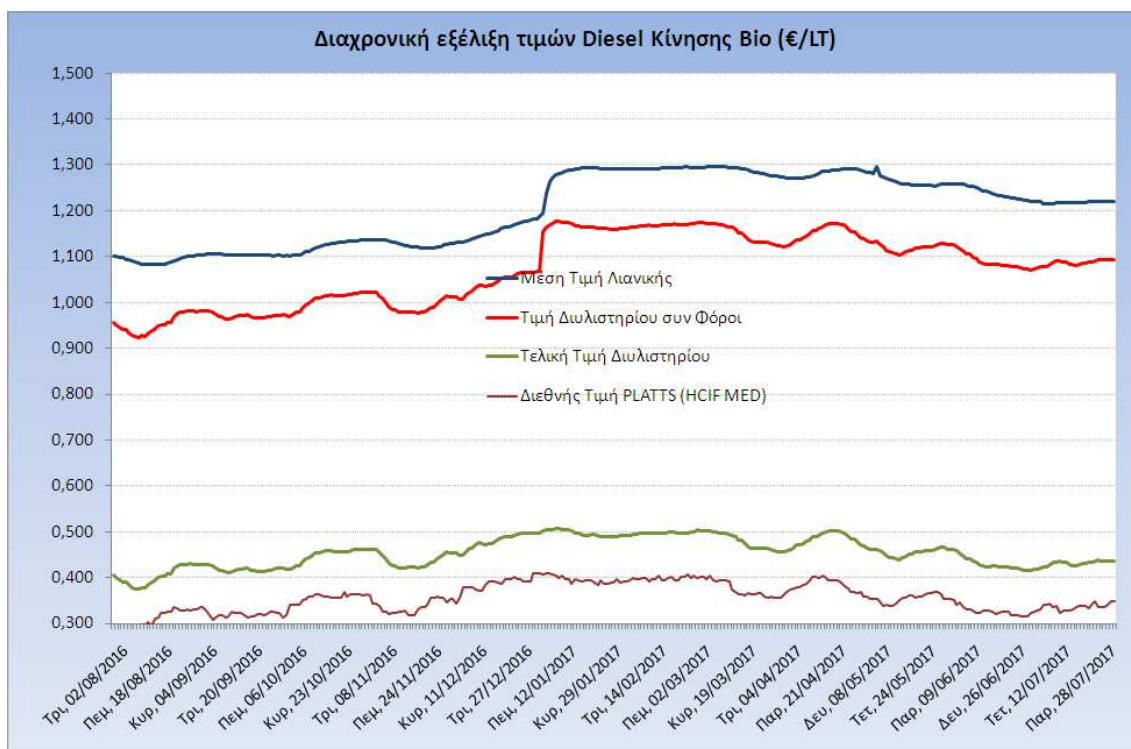
Η μέση τιμή λιανικής του πετρελαίου κίνησης για την Παρασκευή 28/07/2017 διαμορφώθηκε στα 1,2210 € ανά λίτρο. Σε σχέση με την τιμή της προηγούμενης εβδομάδας (21/07/2017) σημειώθηκε αύξηση κατά 0,001 ανά λίτρο (0,1 λεπτά).

Το εκτιμώμενο περιθώριο των πρατηριούχων και των εταιρειών εμπορίας υπολογίζεται κατά μέσο όρο στα 0,1282€ ανά λίτρο (12,82 λεπτά).

Η τελική τιμή λιανικής διαμορφώνεται από την τιμή διυλιστηρίου κατά 35,78%, από τους φόρους σταθερούς και μεταβλητούς) κατά 53,73%, και από τα εκτιμώμενα περιθώρια των εταιρειών εμπορίας, των μεταφορέων υγρών καυσίμων και των πρατηρίων κατά 10,50% (βλ. παρακάτω πίνακα).



Η εξέλιξη των διεθνών τιμών Platts (HCIF/MED), των τιμών διυλιστηρίου και των τιμών λιανικής για το πετρέλαιο κίνησης, καθώς και των αντίστοιχων ενδεικτικών περιθωρίων εμπορίας για το διάστημα των τελευταίων 12 μηνών παρουσιάζονται στο ακόλουθο διάγραμμα:



3. β. Χονδρική Τιμή Πώλησης

Ο μέσος όρος της χονδρικής τιμής πώλησης του πετρελαίου κίνησης από τις εταιρείες εμπορίας πετρελαιοειδών για την Παρασκευή 28/07/2017 ήταν 1,124 € ανά λίτρο.

Αναλυτικά, οι μέσες κατώτατες και ανώτατες τιμές χονδρικής, καθώς και η μέση τιμή ανά νομό παρουσιάζονται στον επόμενο πίνακα:

Μέσες Τιμές Χονδρικής Πώλησης Πετρελαίου Κίνησης ανά Νομό

Παρασκευή 28 ΙΟΥΛΙΟΥ 2017

ΝΟΜΟΣ	ΜΕΣΗ ΚΑΤΩΤΑΤΗ ΜΕ ΦΠΑ	ΜΕΣΗ ΑΝΩΤΑΤΗ ΜΕ ΦΠΑ	ΜΕΣΗ ΤΙΜΗ ΜΕ ΦΠΑ
ΝΟΜΟΣ ΑΙΤΩΛΙΑΣ ΚΑΙ ΑΚΑΡΝΑΝΙΑΣ	1,083	1,159	1,121
ΝΟΜΟΣ ΑΡΓΟΛΙΔΟΣ	1,097	1,141	1,119
ΝΟΜΟΣ ΑΡΚΑΔΙΑΣ	1,089	1,147	1,118
ΝΟΜΟΣ ΑΡΤΗΣ	1,092	1,133	1,113
ΝΟΜΟΣ ΑΤΤΙΚΗΣ	1,071	1,187	1,129
ΝΟΜΟΣ ΑΧΑΪΑΣ	1,077	1,147	1,112
ΝΟΜΟΣ ΒΟΙΩΤΙΑΣ	1,083	1,148	1,115
ΝΟΜΟΣ ΓΡΕΒΕΝΩΝ	1,114	1,141	1,127
ΝΟΜΟΣ ΔΡΑΜΑΣ	1,089	1,130	1,109
ΝΟΜΟΣ ΔΩΔΕΚΑΝΗΣΟΥ	1,124	1,227	1,176
ΝΟΜΟΣ ΕΒΡΟΥ	0,994	1,145	1,069

ΝΟΜΟΣ	ΜΕΣΗ ΚΑΤΩΤΑΤΗ ΜΕ ΦΠΑ	ΜΕΣΗ ΑΝΩΤΑΤΗ ΜΕ ΦΠΑ	ΜΕΣΗ ΤΙΜΗ ΜΕ ΦΠΑ
ΝΟΜΟΣ ΕΥΒΟΙΑΣ	1,085	1,163	1,124
ΝΟΜΟΣ ΕΥΡΥΤΑΝΙΑΣ	1,141	1,150	1,145
ΝΟΜΟΣ ΖΑΚΥΝΘΟΥ	1,091	1,154	1,122
ΝΟΜΟΣ ΗΛΕΙΑΣ	1,100	1,156	1,128
ΝΟΜΟΣ ΗΜΑΘΙΑΣ	1,084	1,126	1,105
ΝΟΜΟΣ ΗΡΑΚΛΕΙΟΥ	1,117	1,192	1,155
ΝΟΜΟΣ ΘΕΣΠΡΩΤΙΑΣ	1,094	1,144	1,119
ΝΟΜΟΣ ΘΕΣΣΑΛΟΝΙΚΗΣ	1,078	1,138	1,108
ΝΟΜΟΣ ΙΩΑΝΝΙΝΩΝ	1,086	1,161	1,123
ΝΟΜΟΣ ΚΑΒΑΛΑΣ	1,084	1,170	1,127
ΝΟΜΟΣ ΚΑΡΔΙΤΣΗΣ	1,091	1,157	1,124
ΝΟΜΟΣ ΚΑΣΤΟΡΙΑΣ	1,094	1,178	1,136
ΝΟΜΟΣ ΚΕΡΚΥΡΑΣ	1,099	1,164	1,132
ΝΟΜΟΣ ΚΕΦΑΛΛΗΝΙΑΣ	1,117	1,209	1,163
ΝΟΜΟΣ ΚΙΛΚΙΣ	1,091	1,116	1,103
ΝΟΜΟΣ ΚΟΖΑΝΗΣ	1,083	1,137	1,110
ΝΟΜΟΣ ΚΟΡΙΝΘΙΑΣ	1,085	1,146	1,116
ΝΟΜΟΣ ΚΥΚΛΑΔΩΝ	1,170	1,313	1,242
ΝΟΜΟΣ ΛΑΚΩΝΙΑΣ	1,098	1,144	1,121
ΝΟΜΟΣ ΛΑΡΙΣΗΣ	1,083	1,142	1,113
ΝΟΜΟΣ ΛΑΣΙΘΙΟΥ	1,135	1,191	1,163
ΝΟΜΟΣ ΛΕΣΒΟΥ	1,097	1,193	1,145
ΝΟΜΟΣ ΛΕΥΚΑΔΟΣ	1,104	1,152	1,128
ΝΟΜΟΣ ΜΑΓΝΗΣΙΑΣ	1,075	1,176	1,126
ΝΟΜΟΣ ΜΕΣΣΗΝΙΑΣ	1,105	1,164	1,134
ΝΟΜΟΣ ΞΑΝΘΗΣ	1,081	1,137	1,109
ΝΟΜΟΣ ΠΕΛΛΗΣ	1,085	1,140	1,112
ΝΟΜΟΣ ΠΙΕΡΙΑΣ	1,089	1,138	1,113
ΝΟΜΟΣ ΠΡΕΒΕΖΗΣ	1,104	1,144	1,124
ΝΟΜΟΣ ΡΕΘΥΜΝΗΣ	1,145	1,180	1,162
ΝΟΜΟΣ ΡΟΔΟΠΗΣ	1,087	1,143	1,115
ΝΟΜΟΣ ΣΑΜΟΥ	1,120	1,222	1,171
ΝΟΜΟΣ ΣΕΡΡΩΝ	1,089	1,129	1,109
ΝΟΜΟΣ ΤΡΙΚΑΛΩΝ	1,091	1,150	1,120
ΝΟΜΟΣ ΦΘΙΩΤΙΔΟΣ	1,086	1,144	1,115
ΝΟΜΟΣ ΦΛΩΡΙΝΗΣ	1,106	1,144	1,125
ΝΟΜΟΣ ΦΩΚΙΔΟΣ	1,108	1,153	1,130
ΝΟΜΟΣ ΧΑΛΚΙΔΙΚΗΣ	1,085	1,151	1,118
ΝΟΜΟΣ ΧΑΝΙΩΝ	1,123	1,189	1,156
ΝΟΜΟΣ ΧΙΟΥ	1,094	1,171	1,132
ΣΤΑΘΜΙΣΜΕΝΟΣ Μ.Ο.	1,085	1,162	1,124

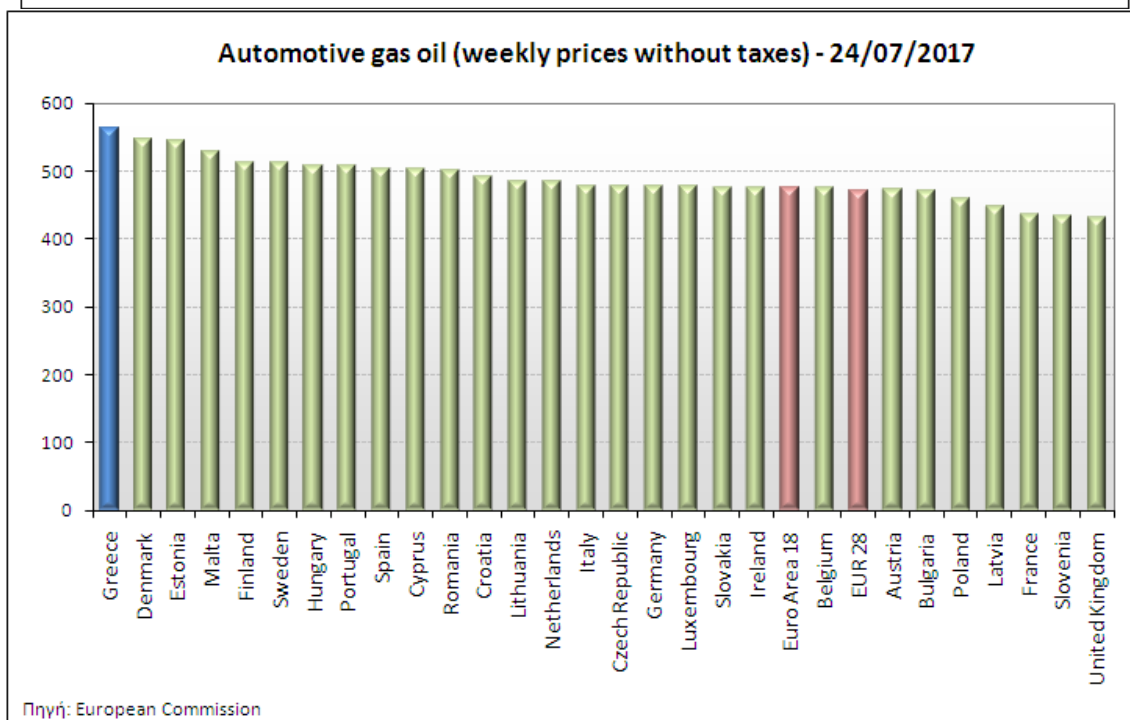
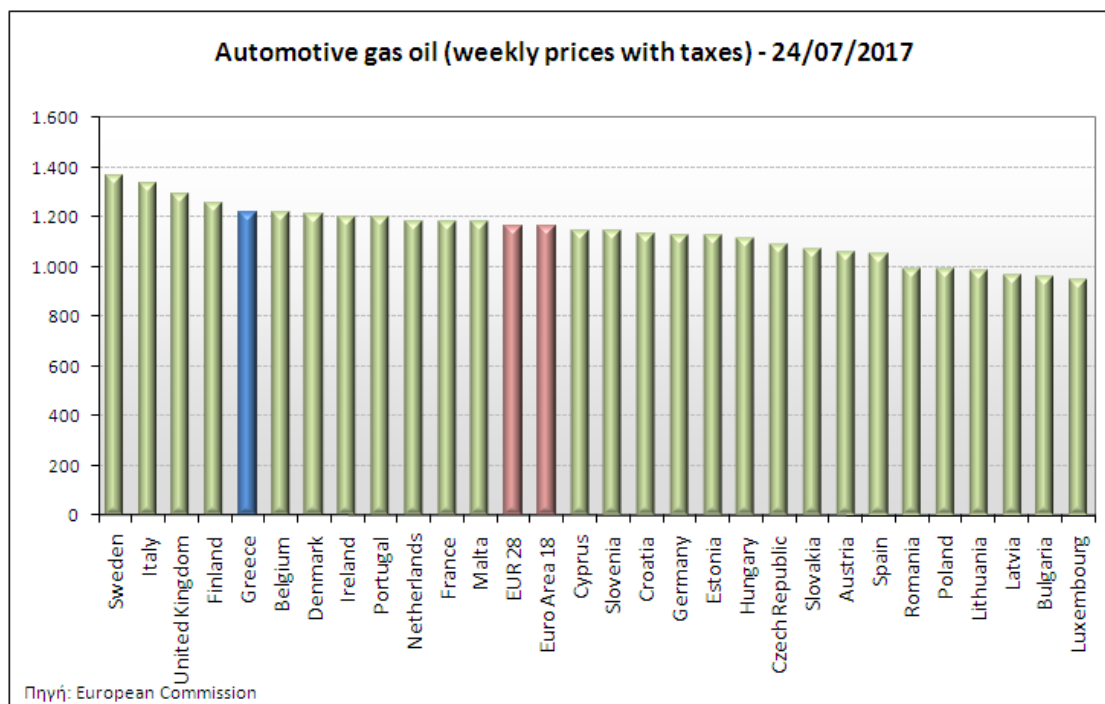
* Μέσοι όροι ελάχιστων και μέγιστων τιμών χονδρικής όπως υποβάλλονται από τις εταιρείες εμπορίας στο Παρατηρητήριο Τιμών βάσει της ΚΥΑ 978/24-10-2011.

** Η στάθμιση γίνεται βάσει των όγκων πωλήσεων ανά τύπο καυσίμου ανά νομό.

3. γ. Συγκριτικά στοιχεία με Ε.Ε.

Οι λιανικές τιμές πετρελαίου κίνησης με φόρους και προ φόρων στις 28 χώρες της Ε.Ε. για τις 24/07/2017 (τελευταία επίσημα στοιχεία) παρουσιάζονται συγκριτικά κατά φθίνουσα σειρά

Στα παρακάτω διαγράμματα:



Αναλυτικά στοιχεία για τις τιμές καυσίμων και τους φόρους στις 28 χώρες της Ε.Ε. παρουσιάζονται στην ιστοσελίδα της Ευρωπαϊκής Επιτροπής: http://ec.europa.eu/energy/observatory/oil/bulletin_en.htm

*Οι συγκρίσεις των τιμών μεταξύ των διαφόρων χωρών θα πρέπει να γίνονται με ιδιαίτερη προσοχή εξαιτίας των διαφορών στην ποιότητα των προϊόντων, στις πρακτικές μάρκετινγκ, στις δομές της αγοράς και στις καταναλωτικές συνήθειες που επικρατούν σε κάθε χώρα.