



ΕΛΛΗΝΙΚΗ ΔΗΜΟΚΡΑΤΙΑ
ΥΠΟΥΡΓΕΙΟ
ΑΝΑΠΤΥΞΗΣ ΚΑΙ ΕΠΕΝΔΥΣΕΩΝ

ΓΕΝΙΚΗ ΓΡΑΜΜΑΤΕΙΑ ΕΜΠΟΡΙΟΥ & ΠΡΟΣΤΑΣΙΑΣ
ΚΑΤΑΝΑΛΩΤΗ
ΓΕΝΙΚΗ ΔΙΕΥΘΥΝΣΗ ΑΓΟΡΑΣ
ΔΙΕΥΘΥΝΣΗ ΕΛΕΓΧΩΝ & ΠΑΡΑΤΗΡΗΤΗΡΙΩΝ
ΤΜΗΜΑ ΠΑΡΑΤΗΡΗΤΗΡΙΩΝ ΤΙΜΩΝ

Αναρτητέο στο διαδίκτυο

Αθήνα : 04-03-2020

Αρ. Πρωτ.: 25362

ΕΒΔΟΜΑΔΙΑΙΟ ΔΕΛΤΙΟ ΕΠΙΣΚΟΠΗΣΗΣ ΤΙΜΩΝ ΚΑΥΣΙΜΩΝ

Παρασκευή, 28 ΦΕΒΡΟΥΑΡΙΟΥ 2020

1. Τιμές Παρατηρητηρίου Υγρών Καυσίμων

Οι λιανικές τιμές των υγρών καυσίμων (αμόλυβδη 95 οκτ., σούπερ αμόλυβδη 100 οκτ., σούπερ LRP, πετρέλαιο κίνησης, πετρέλαιο θέρμανσης και υγραέριο κίνησης) αναρτώνται αναλυτικά στην ιστοσελίδα του Παρατηρητηρίου Τιμών Υγρών Καυσίμων του Υπουργείου Ανάπτυξης και Επενδύσεων www.fuelprices.gr, όπου παρουσιάζονται καθημερινά οι μέσες τιμές σε όλους τους Νομούς της χώρας.

Μέσες τιμές λιανικής πώλησης καυσίμων για όλη την Ελλάδα

Παρασκευή, 28 ΦΕΒΡΟΥΑΡΙΟΥ 2020

Προϊόν	Μέση Τιμή
Αμόλυβδη 95 οκτ.	1,595
Αμόλυβδη 100 οκτ.	1,811
Super	1,767
Diesel Κίνησης	1,340
Υγραέριο κίνησης (Autogas)	0,824
Diesel Θέρμανσης Κατ'οίκον	1,005

* Η μέση τιμή πανελλαδικά υπολογίζεται από τον σταθμισμένο μέσο όρο με βάση τους όγκους πωλήσεων έτους 2018 ανά τύπο καυσίμου ανά νομό.

** Δεν καταγράφεται κατανάλωση στο πετρέλαιο θέρμανσης για τη χρονική περίοδο 30/4 έως 15/10 κάθε έτους.

Στον παρακάτω πίνακα παρουσιάζονται οι μέσες τιμές λιανικής των υγρών καυσίμων ανά Νομό

Μέσες τιμές λιανικής πώλησης καυσίμων ανά νομό

Παρασκευή, 28 ΦΕΒΡΟΥΑΡΙΟΥ 2020

ΝΟΜΟΣ	Αμόλυβδη 95 οκτ.	Αμόλυβδη 100 οκτ.	Super	Diesel Κίνησης	Diesel Θέρμανσης Κατ'οίκον	Υγραέριο κίνησης (Autogas)
ΝΟΜΟΣ ΑΤΤΙΚΗΣ	1,565	1,795	1,819	1,311	0,989	0,785
ΝΟΜΟΣ ΑΙΤΩΛΙΑΣ ΚΑΙ ΑΚΑΡΝΑΝΙΑΣ	1,626	1,863		1,361	1,046	0,864
ΝΟΜΟΣ ΑΡΓΟΛΙΔΟΣ	1,578	1,794	1,610	1,333	1,009	0,814
ΝΟΜΟΣ ΑΡΚΑΔΙΑΣ	1,614	1,821		1,354	1,022	0,820
ΝΟΜΟΣ ΑΡΤΗΣ	1,580	1,792		1,346	1,006	0,869
ΝΟΜΟΣ ΑΧΑΪΑΣ	1,590	1,804	1,791	1,357	1,033	0,818
ΝΟΜΟΣ ΒΟΙΩΤΙΑΣ	1,591	1,831		1,318	1,002	0,824
ΝΟΜΟΣ ΓΡΕΒΕΝΩΝ	1,626	1,870		1,358	1,024	0,844
ΝΟΜΟΣ ΔΡΑΜΑΣ	1,594	1,874		1,319	0,971	0,790
ΝΟΜΟΣ ΔΩΔΕΚΑΝΗΣΟΥ	1,736	1,953		1,461	1,126	0,945
ΝΟΜΟΣ ΕΒΡΟΥ	1,600	1,823		1,344	1,007	0,838
ΝΟΜΟΣ ΕΥΒΟΙΑΣ	1,586	1,805		1,361	1,029	0,824
ΝΟΜΟΣ ΕΥΡΥΤΑΝΙΑΣ	1,686	1,945		1,401	1,052	0,903
ΝΟΜΟΣ ΖΑΚΥΝΘΟΥ	1,620	1,803		1,364	1,020	0,916
ΝΟΜΟΣ ΗΛΕΙΑΣ	1,601	1,797		1,325	1,005	0,804
ΝΟΜΟΣ ΗΜΑΘΙΑΣ	1,575	1,788		1,325	0,990	0,776
ΝΟΜΟΣ ΗΡΑΚΛΕΙΟΥ	1,645	1,836		1,393	1,014	0,875
ΝΟΜΟΣ ΘΕΣΠΡΩΤΙΑΣ	1,622	1,873		1,373	1,086	0,859
ΝΟΜΟΣ ΘΕΣΣΑΛΟΝΙΚΗΣ	1,565	1,784	1,658	1,311	0,982	0,815
ΝΟΜΟΣ ΙΩΑΝΝΙΝΩΝ	1,560	1,846		1,334	0,987	0,811
ΝΟΜΟΣ ΚΑΒΑΛΑΣ	1,597	1,835		1,330	1,019	0,807
ΝΟΜΟΣ ΚΑΡΔΙΤΣΗΣ	1,591	1,831		1,338	1,013	0,800
ΝΟΜΟΣ ΚΑΣΤΟΡΙΑΣ	1,612	1,832		1,341	1,017	0,816
ΝΟΜΟΣ ΚΕΡΚΥΡΑΣ	1,636	1,859		1,408	1,084	0,965
ΝΟΜΟΣ ΚΕΦΑΛΛΗΝΙΑΣ	1,698	1,863		1,461	1,084	0,950
ΝΟΜΟΣ ΚΙΛΚΙΣ	1,596	1,848		1,339	1,013	0,826
ΝΟΜΟΣ ΚΟΖΑΝΗΣ	1,589	1,759		1,330	0,992	0,817
ΝΟΜΟΣ ΚΟΡΙΝΘΙΑΣ	1,585	1,793		1,327	0,985	0,810
ΝΟΜΟΣ ΚΥΚΛΑΔΩΝ	1,811	1,995		1,532	1,161	0,953
ΝΟΜΟΣ ΛΑΚΩΝΙΑΣ	1,624	1,844	1,630	1,359	1,032	0,860
ΝΟΜΟΣ ΛΑΡΙΣΗΣ	1,585	1,813		1,320	1,001	0,812
ΝΟΜΟΣ ΛΑΣΙΘΙΟΥ	1,658	1,871		1,400	1,094	0,913
ΝΟΜΟΣ ΛΕΣΒΟΥ	1,723	1,898		1,469	1,181	0,926
ΝΟΜΟΣ ΛΕΥΚΑΔΟΣ	1,644	1,879	1,750	1,392	1,077	0,838
ΝΟΜΟΣ ΜΑΓΝΗΣΙΑΣ	1,623	1,848		1,368	1,093	0,835
ΝΟΜΟΣ ΜΕΣΣΗΝΙΑΣ	1,613	1,838		1,334	1,050	0,839
ΝΟΜΟΣ ΞΑΝΘΗΣ	1,608	1,840		1,347	1,043	0,868
ΝΟΜΟΣ ΠΕΛΛΗΣ	1,587	1,772		1,310	0,985	0,792
ΝΟΜΟΣ ΠΙΕΡΙΑΣ	1,586	1,772		1,312	0,964	0,849
ΝΟΜΟΣ ΠΡΕΒΕΖΗΣ	1,597	1,794		1,340	0,997	0,789
ΝΟΜΟΣ ΡΕΘΥΜΝΗΣ	1,670	1,877		1,400	1,071	0,894
ΝΟΜΟΣ ΡΟΔΟΠΗΣ	1,602	1,792		1,345	1,004	0,826
ΝΟΜΟΣ ΣΑΜΟΥ	1,671	1,883		1,415	1,102	0,927
ΝΟΜΟΣ ΣΕΡΡΩΝ	1,585	1,760		1,314	0,981	0,831
ΝΟΜΟΣ ΤΡΙΚΑΛΩΝ	1,576	1,772		1,310	0,968	0,799
ΝΟΜΟΣ ΦΘΙΩΤΙΔΟΣ	1,610	1,872	1,783	1,350	1,034	0,855
ΝΟΜΟΣ ΦΛΩΡΙΝΗΣ	1,600	1,833		1,395	1,036	0,843
ΝΟΜΟΣ ΦΩΚΙΔΟΣ	1,650	1,885		1,401	1,075	0,881
ΝΟΜΟΣ ΧΑΛΚΙΔΙΚΗΣ	1,612	1,826	1,945	1,352	0,993	0,838
ΝΟΜΟΣ ΧΑΝΙΩΝ	1,651	1,874		1,406	1,047	0,902
ΝΟΜΟΣ ΧΙΟΥ	1,675	1,894		1,445	1,069	1,049
ΠΑΝΕΛΛΗΝΙΟΣ ΣΤΑΘΜΙΣΜΕΝΟΣ Μ.Ο.	1,595	1,811	1,767	1,340	1,005	0,824

2. Απλή Αμόλυβδη Βενζίνη 95 οκτανίων¹

2. α. Διαμόρφωση τιμής

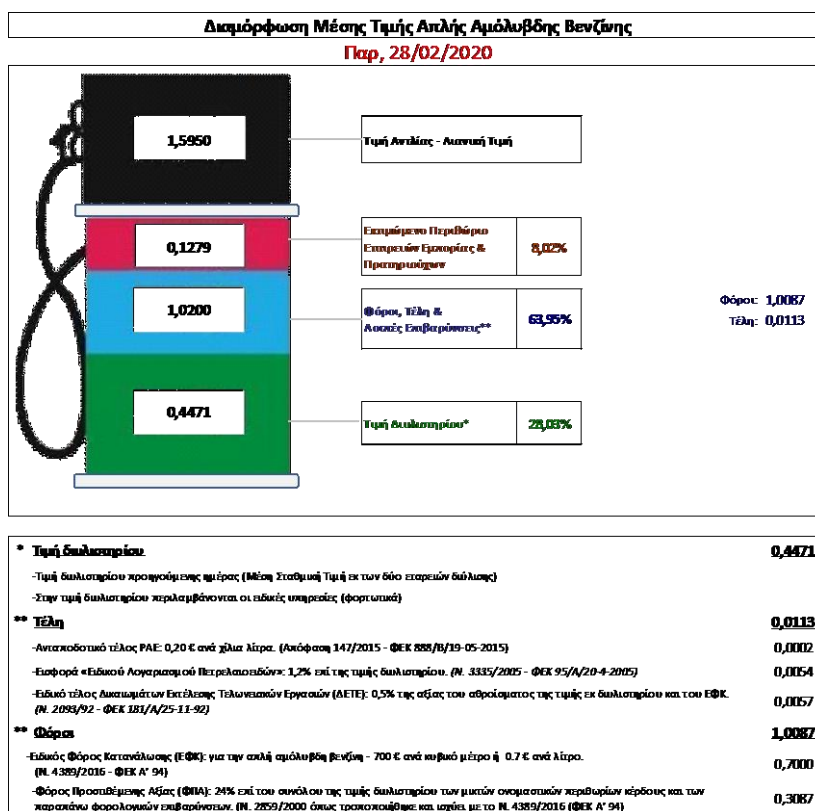
Η τιμή διυλιστηρίου της απλής αμόλυβδης βενζίνης 95 οκτανίων για την Πέμπτη 27/02/2020 διαμορφώθηκε στα 0,4471 € ανά λίτρο. Σε σχέση με την τιμή διυλιστηρίου της προηγούμενης εβδομάδας (20/02/2020) σημειώθηκε μείωση κατά 0,0178 ευρώ ανά λίτρο (1,78 λεπτά).

Οι φόροι, τα τέλη και οι λοιπές επιβαρύνσεις αντιστοιχούν σε 1,0200 € ανά λίτρο.

Η μέση τιμή λιανικής της απλής αμόλυβδης βενζίνης 95 οκτανίων για την Παρασκευή 28/02/2020 διαμορφώθηκε στα 1,5950 € ανά λίτρο. Σε σχέση με την τιμή της προηγούμενης εβδομάδας (21/02/2020) σημειώθηκε αύξηση κατά 0,001 ευρώ ανά λίτρο (0,1 λεπτά).

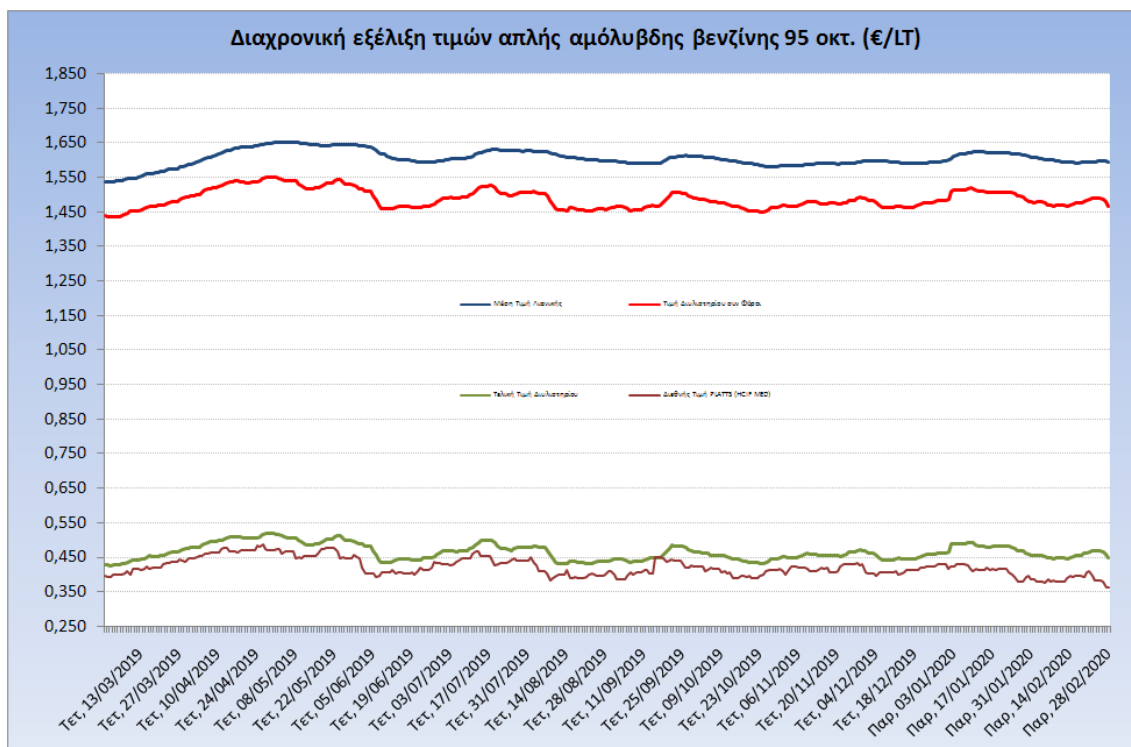
Το εκτιμώμενο περιθώριο των πρατηριούχων και των εταιρειών εμπορίας υπολογίζεται κατά μέσο όρο στα 0,1279 ανά λίτρο (12,79 λεπτά).

Η τελική τιμή λιανικής διαμορφώνεται από την τιμή διυλιστηρίου κατά 28,03 %, από τους φόρους (σταθερούς και μεταβλητούς) κατά 63,95%, και από τα εκτιμώμενα περιθώρια των εταιρειών εμπορίας, των μεταφορέων υγρών καυσίμων και των πρατηρίων κατά 8,02% (βλ. παρακάτω πίνακα).



¹ Σημειώνεται ότι σύμφωνα με το αρ. 29, του Ν. 4546/2018 (ΦΕΚ Α' 101), από 1/1/2019 η βενζίνη που καταναλώνεται εγχώρια για χρήση στις μεταφορές αναμειγνύεται υποχρεωτικά είτε με αυτούσια βιοαιθανολή είτε με βιοαιθέρες που παράγονται από αλκοόλες βιολογικής προέλευσης. Η συμμετοχή της αυτούσιας βιοαιθανόλης και της αλκοόλης βιολογικής προέλευσης που χρησιμοποιείται για την παραγωγή βιοαιθέρων επί του ενεργειακού περιεχομένου του τελικού μείγματος βενζίνης ορίζεται σε ποσοστό 1% για το έτος 2019 και 3,3% για τα έτη από το 2020 και μετά.

Η εξέλιξη των διεθνών τιμών Platts (HCIF/MED), των τιμών διυλιστηρίου και των τιμών λιανικής της απλής αμόλυβδης βενζίνης 95 οκτ., καθώς και των αντίστοιχων ενδεικτικών περιθωρίων εμπορίας για το διάστημα των τελευταίων 12 μηνών παρουσιάζονται στο ακόλουθο διάγραμμα:



2. β. Χονδρική Τιμή Πώλησης

Αναλυτικά, οι μέσες κατώτατες και ανώτατες τιμές χονδρικής, καθώς και η διάμεσος τιμή ανά νομό παρουσιάζονται στον επόμενο πίνακα:

Τιμές Χονδρικής Πώλησης Απλής Αμόλυβδης Βενζίνης ανά Νομό Παρασκευή, 28 ΦΕΒΡΟΥΑΡΙΟΥ 2020

ΝΟΜΟΣ	ΜΕΣΗ ΚΑΤΩΤΑΤΗ ΜΕ ΦΠΑ	ΜΕΣΗ ΑΝΩΤΑΤΗ ΜΕ ΦΠΑ	ΔΙΑΜΕΣΟΣ ΤΙΜΗ
ΝΟΜΟΣ ΑΙΤΩΛΙΑΣ ΚΑΙ ΑΚΑΡΝΑΝΙΑΣ	1,436	1,484	1,460
ΝΟΜΟΣ ΑΡΓΟΛΙΔΟΣ	1,450	1,511	1,480
ΝΟΜΟΣ ΑΡΚΑΔΙΑΣ	1,442	1,495	1,468
ΝΟΜΟΣ ΑΡΤΗΣ	1,435	1,487	1,461
ΝΟΜΟΣ ΑΤΤΙΚΗΣ	1,450	1,564	1,507
ΝΟΜΟΣ ΑΧΑΪΑΣ	1,439	1,488	1,463
ΝΟΜΟΣ ΒΟΙΩΤΙΑΣ	1,438	1,506	1,472
ΝΟΜΟΣ ΓΡΕΒΕΝΩΝ	1,459	1,473	1,466
ΝΟΜΟΣ ΔΡΑΜΑΣ	1,442	1,466	1,454
ΝΟΜΟΣ ΔΩΔΕΚΑΝΗΣΟΥ	1,481	1,604	1,542
ΝΟΜΟΣ ΕΒΡΟΥ	1,447	1,496	1,472
ΝΟΜΟΣ ΕΥΒΟΙΑΣ	1,436	1,507	1,472
ΝΟΜΟΣ ΕΥΡΥΤΑΝΙΑΣ	1,502	1,519	1,510
ΝΟΜΟΣ ΖΑΚΥΝΘΟΥ	1,436	1,500	1,468
ΝΟΜΟΣ ΗΛΕΙΑΣ	1,447	1,509	1,478
ΝΟΜΟΣ ΗΜΑΘΙΑΣ	1,431	1,461	1,446
ΝΟΜΟΣ ΗΡΑΚΛΕΙΟΥ	1,475	1,541	1,508

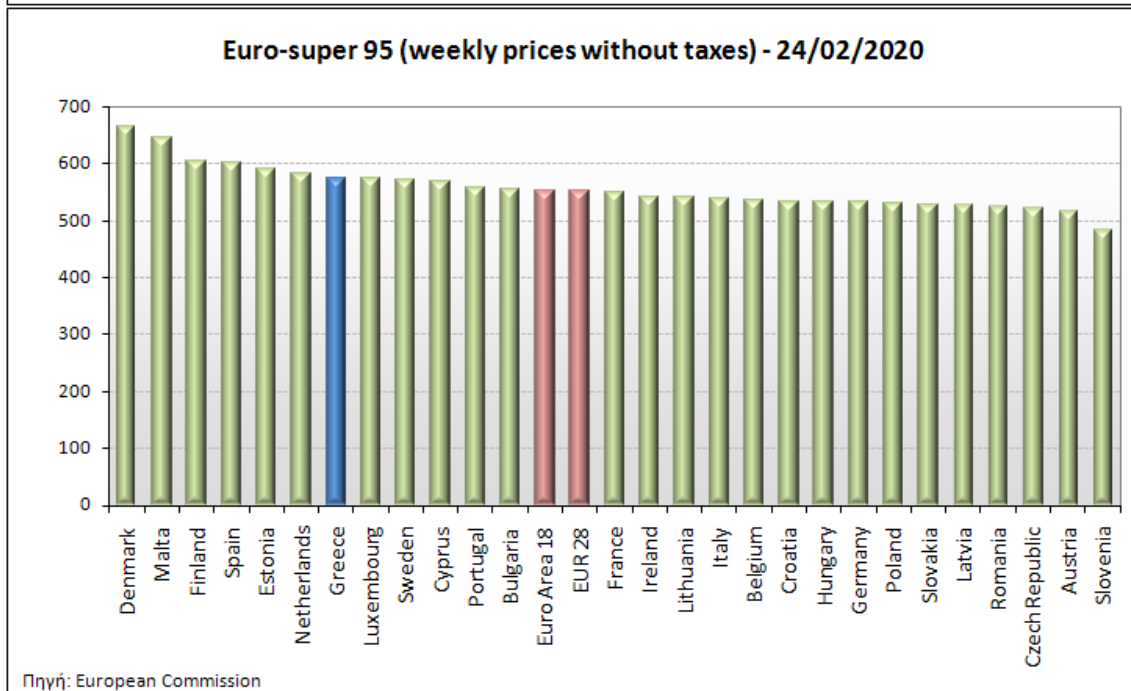
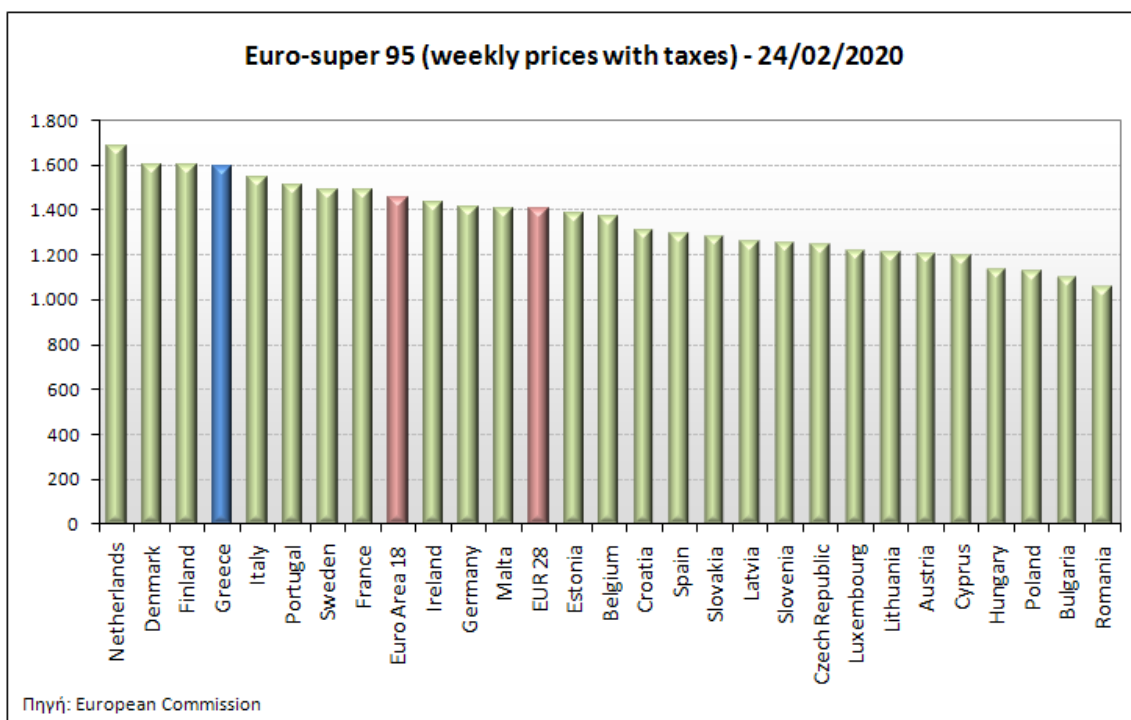
ΝΟΜΟΣ	ΜΕΣΗ ΚΑΤΩΤΑΤΗ ΜΕ ΦΠΑ	ΜΕΣΗ ΑΝΩΤΑΤΗ ΜΕ ΦΠΑ	ΔΙΑΜΕΣΟΣ ΤΙΜΗ
ΝΟΜΟΣ ΘΕΣΠΡΩΤΙΑΣ	1,448	1,480	1,464
ΝΟΜΟΣ ΘΕΣΣΑΛΟΝΙΚΗΣ	1,447	1,496	1,471
ΝΟΜΟΣ ΙΩΑΝΝΙΝΩΝ	1,434	1,489	1,461
ΝΟΜΟΣ ΚΑΒΑΛΑΣ	1,435	1,488	1,461
ΝΟΜΟΣ ΚΑΡΔΙΤΣΗΣ	1,449	1,492	1,470
ΝΟΜΟΣ ΚΑΣΤΟΡΙΑΣ	1,445	1,480	1,463
ΝΟΜΟΣ ΚΕΡΚΥΡΑΣ	1,462	1,521	1,491
ΝΟΜΟΣ ΚΕΦΑΛΛΗΝΙΑΣ	1,488	1,537	1,513
ΝΟΜΟΣ ΚΙΛΚΙΣ	1,441	1,461	1,451
ΝΟΜΟΣ ΚΟΖΑΝΗΣ	1,443	1,482	1,462
ΝΟΜΟΣ ΚΟΡΙΝΘΙΑΣ	1,467	1,522	1,495
ΝΟΜΟΣ ΚΥΚΛΑΔΩΝ	1,526	1,652	1,589
ΝΟΜΟΣ ΛΑΚΩΝΙΑΣ	1,458	1,516	1,487
ΝΟΜΟΣ ΛΑΡΙΣΗΣ	1,432	1,495	1,464
ΝΟΜΟΣ ΛΑΣΙΘΙΟΥ	1,493	1,524	1,509
ΝΟΜΟΣ ΛΕΣΒΟΥ	1,443	1,543	1,493
ΝΟΜΟΣ ΛΕΥΚΑΔΟΣ	1,459	1,505	1,482
ΝΟΜΟΣ ΜΑΓΝΗΣΙΑΣ	1,434	1,578	1,506
ΝΟΜΟΣ ΜΕΣΣΗΝΙΑΣ	1,445	1,545	1,495
ΝΟΜΟΣ ΞΑΝΘΗΣ	1,440	1,468	1,454
ΝΟΜΟΣ ΠΕΛΛΗΣ	1,436	1,485	1,460
ΝΟΜΟΣ ΠΙΕΡΙΑΣ	1,437	1,500	1,469
ΝΟΜΟΣ ΠΡΕΒΕΖΗΣ	1,457	1,493	1,475
ΝΟΜΟΣ ΡΕΘΥΜΝΗΣ	1,493	1,539	1,516
ΝΟΜΟΣ ΡΟΔΟΠΗΣ	1,445	1,490	1,468
ΝΟΜΟΣ ΣΑΜΟΥ	1,471	1,546	1,508
ΝΟΜΟΣ ΣΕΡΡΩΝ	1,441	1,468	1,454
ΝΟΜΟΣ ΤΡΙΚΑΛΩΝ	1,443	1,494	1,468
ΝΟΜΟΣ ΦΘΙΩΤΙΔΟΣ	1,440	1,483	1,461
ΝΟΜΟΣ ΦΛΩΡΙΝΗΣ	1,451	1,471	1,461
ΝΟΜΟΣ ΦΩΚΙΔΟΣ	1,468	1,488	1,478
ΝΟΜΟΣ ΧΑΛΚΙΔΙΚΗΣ	1,435	1,482	1,459
ΝΟΜΟΣ ΧΑΝΙΩΝ	1,471	1,534	1,502
ΝΟΜΟΣ ΧΙΟΥ	1,427	1,524	1,476
ΣΤΑΘΜΙΣΜΕΝΟΣ Μ.Ο.*	1,451	1,530	1,491

* Μέσοι όροι ελάχιστων και μέγιστων τιμών χονδρικής όπως υποβάλλονται από τις εταιρείες εμπορίας στο Παρατηρητήριο Τιμών βάσει της ΚΥΑ 978/24-10-2011.

Η στάθμιση γίνεται βάσει των όγκων πωλήσεων έτους 2018 ανά τύπο καυσίμου και ανά νομό.

2. γ. Συγκριτικά στοιχεία με Ε.Ε.

Οι λιανικές τιμές αμόλυβδης βενζίνης με φόρους και προ φόρων στις 27 χώρες της Ε.Ε. για τις 24/02/2020 (τελευταία επίσημα στοιχεία) παρουσιάζονται συγκριτικά κατά φθίνουσα σειρά στα παρακάτω διαγράμματα:



Αναλυτικά στοιχεία για τις τιμές καυσίμων και τους φόρους στις 27 χώρες της Ε.Ε. παρουσιάζονται στην ιστοσελίδα της Ευρωπαϊκής Επιτροπής: http://ec.europa.eu/energy/observatory/oil/bulletin_en.htm

*Οι συγκρίσεις των τιμών μεταξύ των διαφόρων χωρών θα πρέπει να γίνονται με ιδιαίτερη προσοχή εξαιτίας των διαφορών στην ποιότητα των προϊόντων, στις πρακτικές μάρκετινγκ, στις δομές της αγοράς και στις καταναλωτικές συνήθειες που επικρατούν σε κάθε χώρα.

3. Πετρέλαιο Κίνησης (Biodiesel)

3. α. Διαμόρφωση τιμής

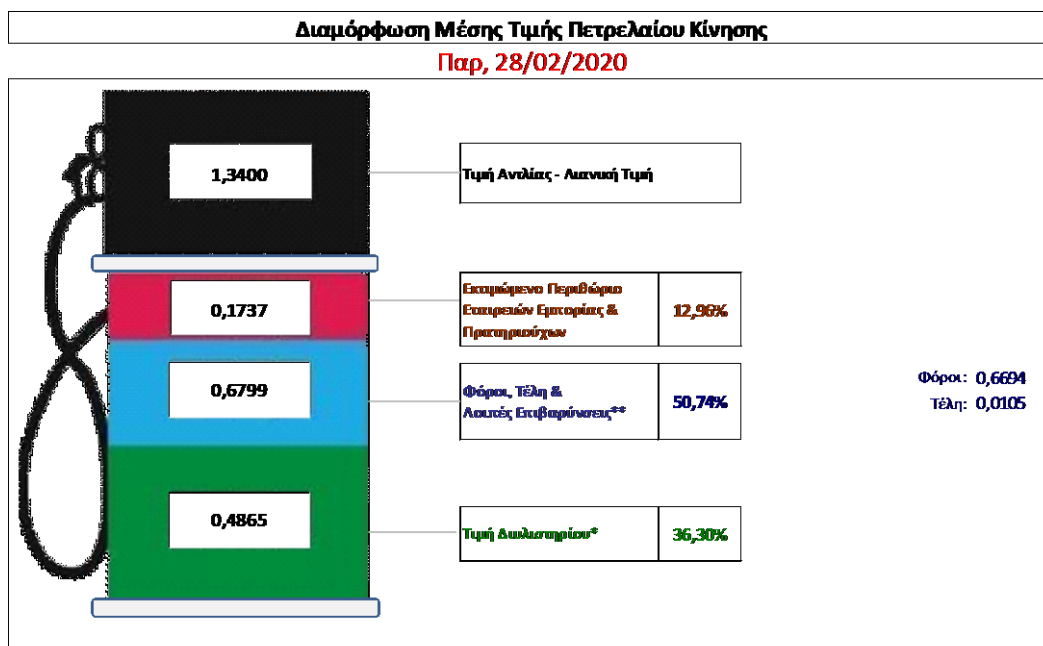
Η τιμή διυλιστηρίου του πετρελαίου κίνησης για την Πέμπτη 27/02/2020 διαμορφώθηκε στα 0,4865€ ανά λίτρο. Σε σχέση με την τιμή διυλιστηρίου της προηγούμενης εβδομάδας (20/02/2020) σημειώθηκε μείωση κατά 0,0217€ ανά λίτρο (2,17 λεπτά).

Οι φόροι, τα τέλη και οι λοιπές επιβαρύνσεις αντιστοιχούν σε 0,6799 € ανά λίτρο.

Η μέση τιμή λιανικής του πετρελαίου κίνησης για την Παρασκευή 28/02/2020 διαμορφώθηκε στα 1,3400€ ανά λίτρο. Σε σχέση με την τιμή της προηγούμενης εβδομάδας (21/02/2020) σημειώθηκε μείωση κατά 0,003 € ανά λίτρο (0,3 λεπτό).

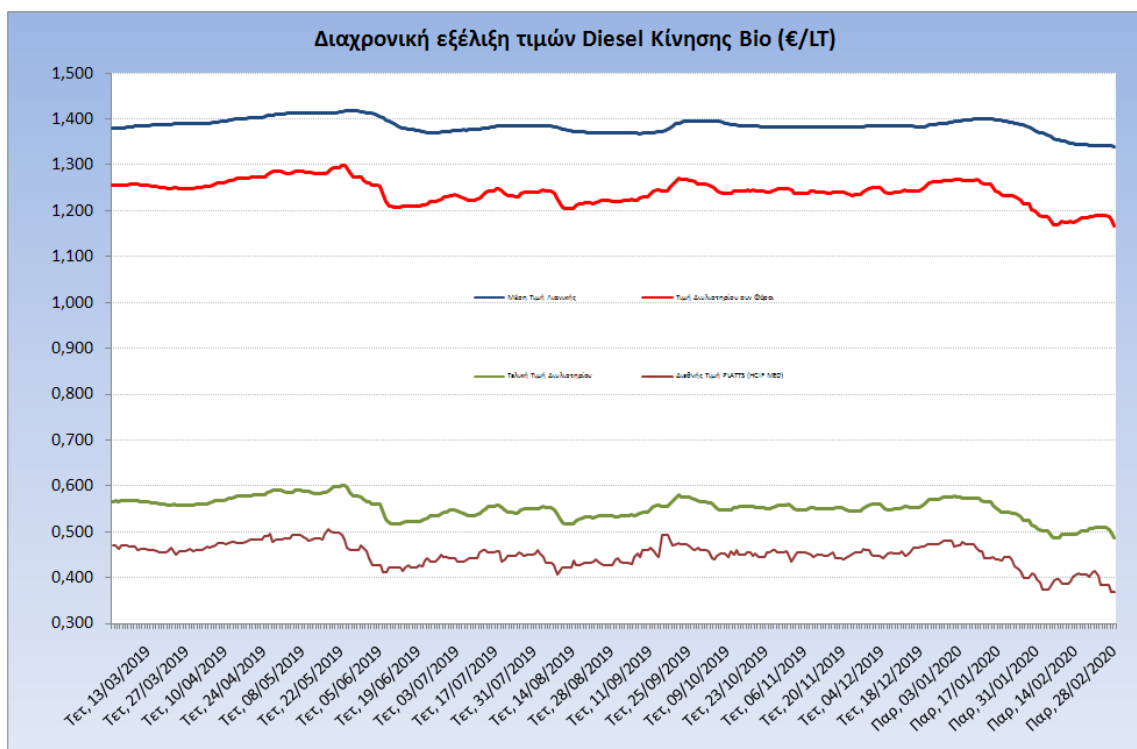
Το εκτιμώμενο περιθώριο των πρατηριούχων και των εταιρειών εμπορίας υπολογίζεται κατά μέσο όρο στα 0,1737€ ανά λίτρο (17,37 λεπτά).

Η τελική τιμή λιανικής διαμορφώνεται από την τιμή διυλιστηρίου κατά 36,30%, από τους φόρους σταθερούς και μεταβλητούς) κατά 50,74%, και από τα εκτιμώμενα περιθώρια των εταιρειών εμπορίας, των μεταφορέων υγρών καυσίμων και των πρατηρίων κατά 12,96% (βλ. παρακάτω πίνακα).



* Τιμή διυλιστηρίου	0,4865
-Τιμή διυλιστηρίου προηγούμενης ημέρας (Μέση Σταθμική Τιμή εκ των δύο εταιρειών διύλισης)	
-Στην τιμή διυλιστηρίου περιλαμβάνονται οι ειδικές υπηρεσίες (φορτωτικά)	
** Τέλη	0,0105
-Ανταποδοτικό τέλος ΡΑΕ 0,20 € ανά χιλιόγραμμο λίτρα. (Απόφαση 147/2015 - ΦΕΚ 888/Β/19-05-2015)	0,0002
-Εισφορά «Ειδικού Λογαριασμού Πετρελαιοειδών»: 1,2% επί της τιμής διυλιστηρίου. (Ν. 3335/2005 - ΦΕΚ 95/Α/20-4-2005)	0,0058
-Ειδικό τέλος Διασωμάτων Εκτέλεσης Τελωνειακών Εργασιών (ΔΕΤΕ): 0,5% της αξίας του αβρίουμέτρου της τιμής εκ διυλιστηρίου και του ΕΦΚ (Ν. 2093/92 - ΦΕΚ 181/Α/25-11-92)	0,0045
** Φόροι	0,6694
-Ειδικός Φόρος Κατανάλωσης (ΕΦΚ): για το πετρέλαιο κίνησης - 410 € ανά κυβικό μέτρο ή 0,41 € ανά λίτρο. (Ν. 4389/2016 - ΦΕΚ Α' 94)	0,4100
-Φόρος Προσθέμερης Αξίας (ΦΠΑ): 24% επί του συνόλου της τιμής διυλιστηρίου των μικρών ονομαστικών περιβαρίων κέρδους και των παραπάνω φορολογικών επιβαρύνσεων. (Ν. 2859/2000 όπως τροποποιήθηκε και ισχύει με το Ν. 4389/2016 (ΦΕΚ Α' 94)	0,2594

Η εξέλιξη των διεθνών τιμών Platts (HCIF/MED), των τιμών διυλιστηρίου και των τιμών λιανικής για το πετρέλαιο κίνησης, καθώς και των αντίστοιχων ενδεικτικών περιθωρίων εμπορίας για το διάστημα των τελευταίων 12 μηνών παρουσιάζονται στο ακόλουθο διάγραμμα:



3. β. Χονδρική Τιμή Πώλησης

Αναλυτικά, οι μέσες κατώτατες και ανώτατες τιμές χονδρικής, καθώς και η διάμεσος τιμή ανά νομό παρουσιάζονται στον επόμενο πίνακα:

**Τιμές Χονδρικής Πώλησης Πετρελαίου Κίνησης ανά Νομό
Παρασκευή 28 ΦΕΒΡΟΥΑΡΙΟΥ 2020**

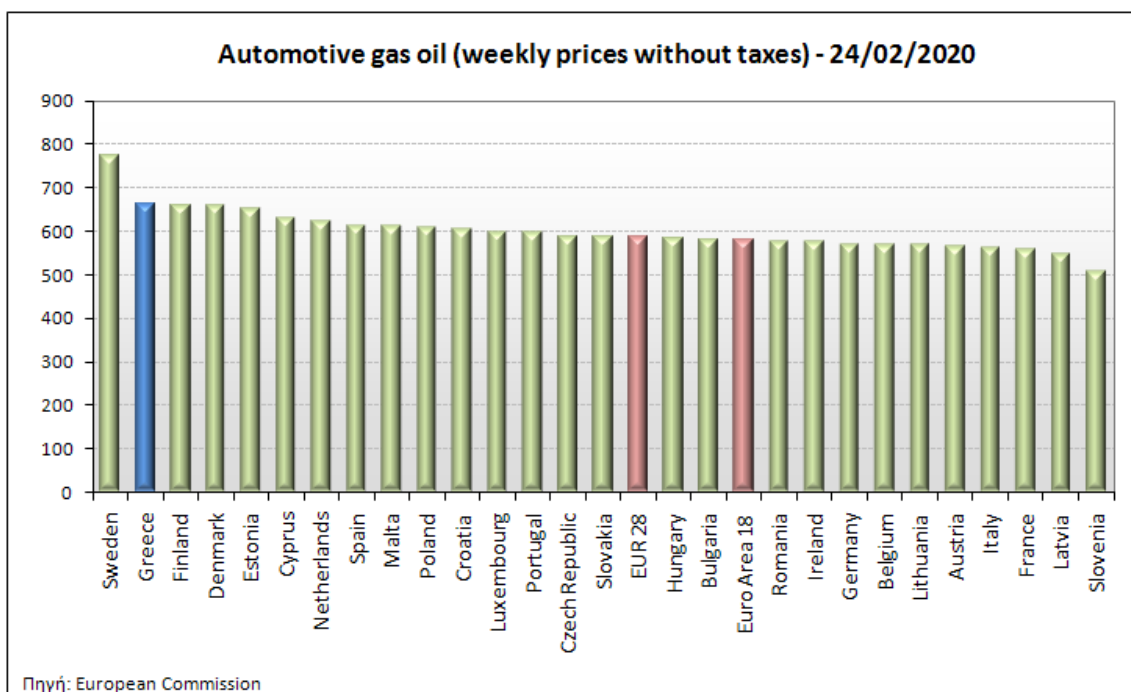
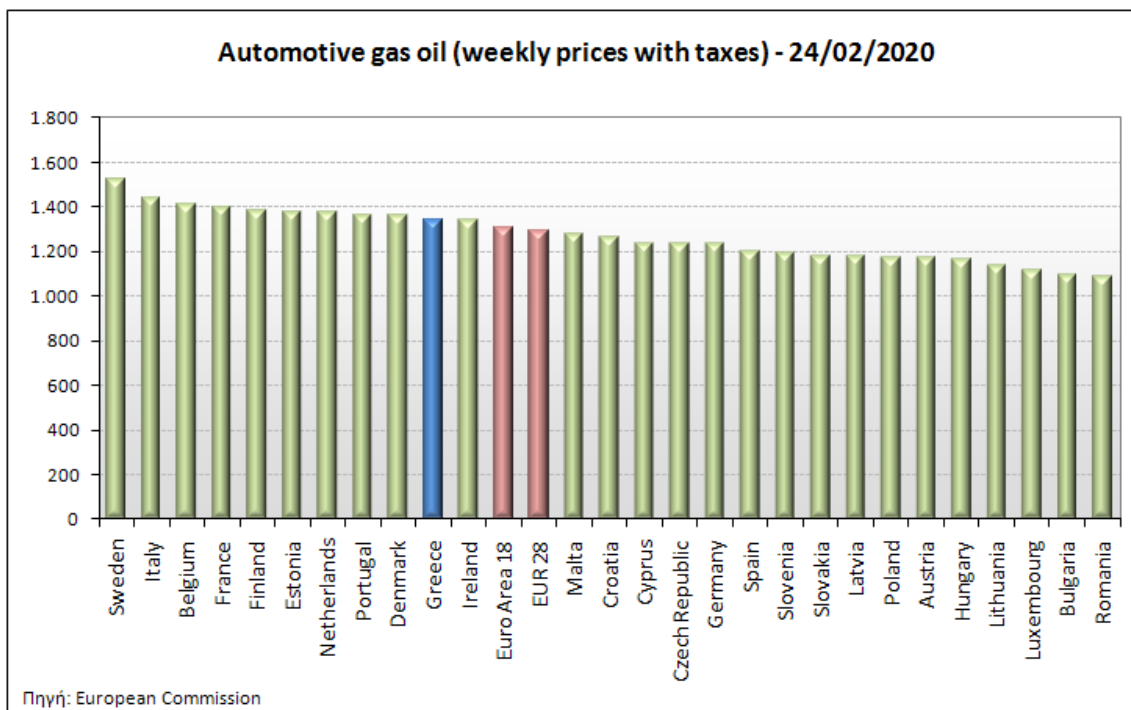
ΝΟΜΟΣ	ΜΕΣΗ ΚΑΤΩΤΑΤΗ ΜΕ ΦΠΑ	ΜΕΣΗ ΑΝΩΤΑΤΗ ΜΕ ΦΠΑ	ΔΙΑΜΕΣΟΣ ΤΙΜΗ
ΝΟΜΟΣ ΑΙΤΩΛΙΑΣ ΚΑΙ ΑΚΑΡΝΑΝΙΑΣ	1,125	1,189	1,157
ΝΟΜΟΣ ΑΡΓΟΛΙΔΟΣ	1,140	1,219	1,179
ΝΟΜΟΣ ΑΡΚΑΔΙΑΣ	1,132	1,187	1,159
ΝΟΜΟΣ ΑΡΤΗΣ	1,125	1,178	1,152
ΝΟΜΟΣ ΑΤΤΙΚΗΣ	1,121	1,250	1,186
ΝΟΜΟΣ ΑΧΑΪΑΣ	1,126	1,183	1,154
ΝΟΜΟΣ ΒΟΙΩΤΙΑΣ	1,128	1,202	1,165
ΝΟΜΟΣ ΓΡΕΒΕΝΩΝ	1,150	1,166	1,158
ΝΟΜΟΣ ΔΡΑΜΑΣ	1,134	1,169	1,152
ΝΟΜΟΣ ΔΩΔΕΚΑΝΗΣΟΥ	1,178	1,295	1,236
ΝΟΜΟΣ ΕΒΡΟΥ	1,139	1,200	1,169
ΝΟΜΟΣ ΕΥΒΟΙΑΣ	1,127	1,199	1,163
ΝΟΜΟΣ ΕΥΡΥΤΑΝΙΑΣ	1,192	1,215	1,203
ΝΟΜΟΣ ΖΑΚΥΝΘΟΥ	1,124	1,191	1,158
ΝΟΜΟΣ ΗΛΕΙΑΣ	1,135	1,217	1,176
ΝΟΜΟΣ ΗΜΑΘΙΑΣ	1,123	1,166	1,145
ΝΟΜΟΣ ΗΡΑΚΛΕΙΟΥ	1,156	1,227	1,192
ΝΟΜΟΣ ΘΕΣΠΡΩΤΙΑΣ	1,140	1,177	1,158
ΝΟΜΟΣ ΘΕΣΣΑΛΟΝΙΚΗΣ	1,132	1,190	1,161
ΝΟΜΟΣ ΙΩΑΝΝΙΝΩΝ	1,124	1,200	1,162
ΝΟΜΟΣ ΚΑΒΑΛΑΣ	1,130	1,191	1,160

ΝΟΜΟΣ	ΜΕΣΗ ΚΑΤΩΤΑΤΗ ΜΕ ΦΠΑ	ΜΕΣΗ ΑΝΩΤΑΤΗ ΜΕ ΦΠΑ	ΔΙΑΜΕΣΟΣ ΤΙΜΗ
ΝΟΜΟΣ ΚΑΡΔΙΤΣΗΣ	1,138	1,195	1,167
ΝΟΜΟΣ ΚΑΣΤΟΡΙΑΣ	1,143	1,199	1,171
ΝΟΜΟΣ ΚΕΡΚΥΡΑΣ	1,152	1,217	1,185
ΝΟΜΟΣ ΚΕΦΑΛΛΗΝΙΑΣ	1,173	1,236	1,204
ΝΟΜΟΣ ΚΙΛΚΙΣ	1,134	1,158	1,146
ΝΟΜΟΣ ΚΟΖΑΝΗΣ	1,134	1,174	1,154
ΝΟΜΟΣ ΚΟΡΙΝΘΙΑΣ	1,140	1,210	1,175
ΝΟΜΟΣ ΚΥΚΛΑΔΩΝ	1,223	1,351	1,287
ΝΟΜΟΣ ΛΑΚΩΝΙΑΣ	1,148	1,213	1,180
ΝΟΜΟΣ ΛΑΡΙΣΗΣ	1,120	1,189	1,155
ΝΟΜΟΣ ΛΑΣΙΘΙΟΥ	1,178	1,209	1,193
ΝΟΜΟΣ ΛΕΣΒΟΥ	1,145	1,248	1,196
ΝΟΜΟΣ ΛΕΥΚΑΔΟΣ	1,153	1,196	1,175
ΝΟΜΟΣ ΜΑΓΝΗΣΙΑΣ	1,126	1,278	1,202
ΝΟΜΟΣ ΜΕΣΣΗΝΙΑΣ	1,137	1,242	1,189
ΝΟΜΟΣ ΞΑΝΘΗΣ	1,131	1,166	1,149
ΝΟΜΟΣ ΠΕΛΛΗΣ	1,127	1,179	1,153
ΝΟΜΟΣ ΠΙΕΡΙΑΣ	1,129	1,182	1,155
ΝΟΜΟΣ ΠΡΕΒΕΖΗΣ	1,135	1,180	1,158
ΝΟΜΟΣ ΡΕΘΥΜΝΗΣ	1,184	1,231	1,207
ΝΟΜΟΣ ΡΟΔΟΠΗΣ	1,130	1,183	1,157
ΝΟΜΟΣ ΣΑΜΟΥ	1,170	1,232	1,201
ΝΟΜΟΣ ΣΕΡΡΩΝ	1,133	1,168	1,151
ΝΟΜΟΣ ΤΡΙΚΑΛΩΝ	1,132	1,179	1,156
ΝΟΜΟΣ ΦΘΙΩΤΙΔΟΣ	1,132	1,188	1,160
ΝΟΜΟΣ ΦΛΩΡΙΝΗΣ	1,140	1,180	1,160
ΝΟΜΟΣ ΦΩΚΙΔΟΣ	1,151	1,195	1,173
ΝΟΜΟΣ ΧΑΛΚΙΔΙΚΗΣ	1,126	1,179	1,153
ΝΟΜΟΣ ΧΑΝΙΩΝ	1,164	1,224	1,194
ΝΟΜΟΣ ΧΙΟΥ	1,133	1,224	1,179
ΣΤΑΘΜΙΣΜΕΝΟΣ Μ.Ο.*	1,134	1,213	1,173

* Μέσοι όροι ελάχιστων και μέγιστων τιμών χονδρικής όπως υποβάλλονται από τις εταιρείες εμπορίας στο Παρατηρητήριο Τιμών βάσει της ΚΥΑ 978/24-10-2011.
Η στάθμιση γίνεται βάσει των όγκων πωλήσεων έτους 2018 ανά τύπο καυσίμου και ανά νομό.

3. γ. Συγκριτικά στοιχεία με Ε.Ε.

Οι λιανικές τιμές πετρελαίου κίνησης με φόρους και προ φόρων στις 27 χώρες της Ε.Ε. για τις 24/02/2020 (τελευταία επίσημα στοιχεία) παρουσιάζονται συγκριτικά κατά φθίνουσα σειρά στα παρακάτω διαγράμματα:



Αναλυτικά στοιχεία για τις τιμές καυσίμων και τους φόρους στις 27 χώρες της Ε.Ε. παρουσιάζονται στην ιστοσελίδα της Ευρωπαϊκής Επιτροπής: http://ec.europa.eu/energy/observatory/oil/bulletin_en.htm

*Οι συγκρίσεις των τιμών μεταξύ των διαφόρων χωρών θα πρέπει να γίνονται με ιδιαίτερη προσοχή εξαιτίας των διαφορών στην ποιότητα των προϊόντων, στις πρακτικές μάρκετινγκ, στις δομές της αγοράς και στις καταναλωτικές συνήθειες που επικρατούν σε κάθε χώρα.

4. Πετρέλαιο Θέρμανσης (Κατ'οίκον)

4. α. Διαμόρφωση τιμής

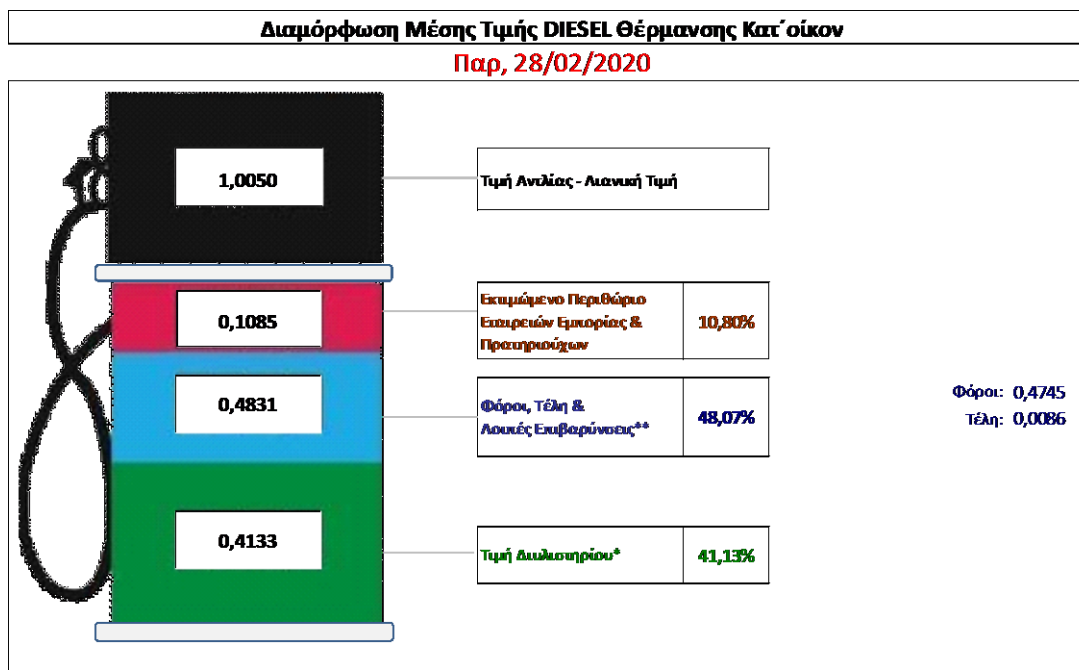
Η τιμή διυλιστηρίου του πετρελαίου θέρμανσης για την Πέμπτη 27/02/2020 διαμορφώθηκε στα 0,4133 € λίτρο. Σε σχέση με την τιμή διυλιστηρίου της προηγούμενης εβδομάδας (20/02/2020) σημειώθηκε μείωση κατά 0,0188 € ανά λίτρο (1,88 λεπτά).

Οι φόροι, τα τέλη και οι λοιπές επιβαρύνσεις αντιστοιχούν σε 0,4831€ ανά λίτρο.

Η μέση τιμή λιανικής του πετρελαίου θέρμανσης (κατ'οίκον) για την Παρασκευή 28/02/2020 διαμορφώθηκε στο 1,0050€ ανά λίτρο. Σε σχέση με την τιμή της προηγούμενης εβδομάδας (21/02/2020) σημειώθηκε μείωση κατά 0,003 € ανά λίτρο (0,3 λεπτά).

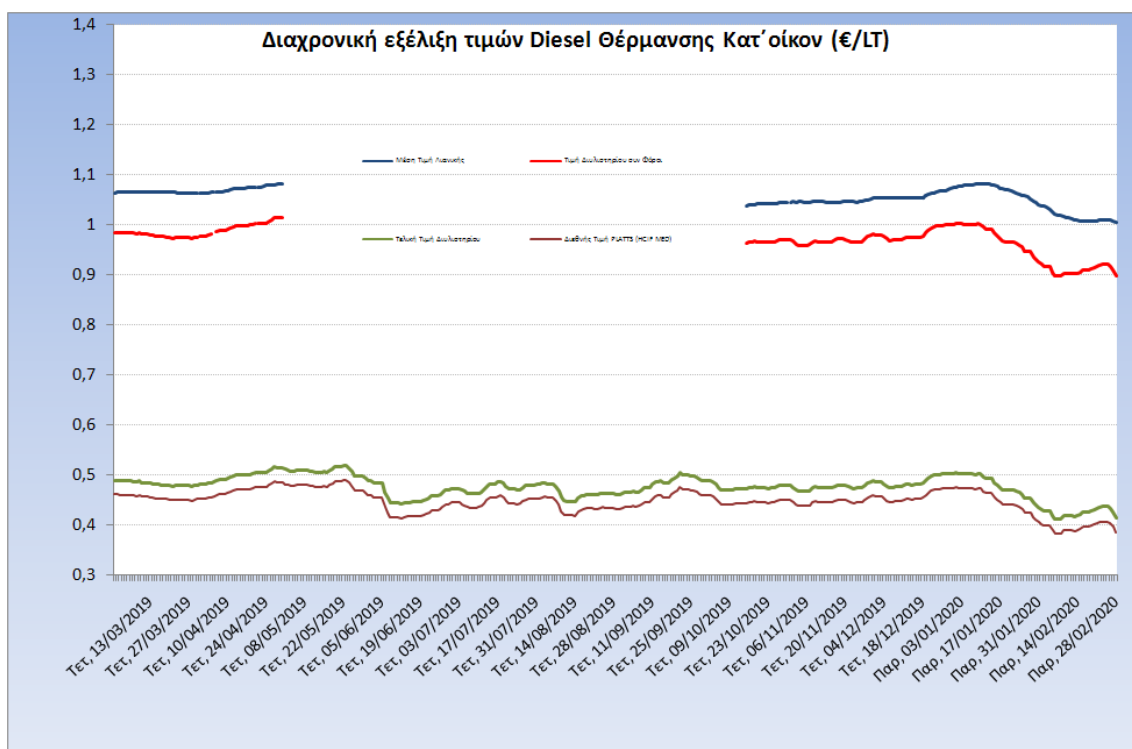
Το εκτιμώμενο περιθώριο των πρατηριούχων και των εταιρειών εμπορίας υπολογίζεται κατά μέσο όρο στα 0,1085 € ανά λίτρο (10,85 λεπτά).

Η τελική τιμή λιανικής διαμορφώνεται από την τιμή διυλιστηρίου κατά 41,13%, από τους φόρους (σταθερούς και μεταβλητούς) κατά 48,07%, και από τα εκτιμώμενα περιθώρια των εταιρειών εμπορίας, των μεταφορέων υγρών καυσίμων και των πρατηρίων κατά 10,80% (βλ. παρακάτω πίνακα).



* Τιμή διυλιστηρίου	0,4133
-Τιμή διυλιστηρίου προηγούμενης ημέρας (Μέση Σταθμική Τιμή εκ των δύο εταιρειών διύλισης)	
-Στην τιμή διυλιστηρίου περιλαμβάνονται οι ειδικές υπηρεσίες (φορτωτικά)	
** Τέλη	0,0086
-Αναταξοδοτικό τέλος ΡΑΕ: 0,20 € ανά χίλια λίτρα. (Απόφαση 147/2015 - ΦΕΚ 888/Β/19-05-2015)	0,0002
-Εισφορά «Ειδικό Λογισμικό Πετρελαιοειδών»: 1,2% επί της τιμής διυλιστηρίου. (Ν. 3335/2005 - ΦΕΚ 95/Α/20-4-2005)	0,0050
-Ειδικό τέλος Δικαιωμάτων Εκτέλεσης Τελεματικών Εργασιών (ΔΕΤΕ): 0,5% της αξίας του αθροίσματος της τιμής εκ διυλιστηρίου και του ΕΦΚ. (Ν. 2093/92 - ΦΕΚ 181/Α/25-11-92)	0,0035
** Φόροι	0,4745
-Ειδικός Φόρος Κατανάλωσης (ΕΦΚ): για το πετρέλαιο θέρμανσης - 280 € ανά κυβικό μέτρο ή 0,280 € ανά λίτρο. (Ν. 4389/2016 (ΦΕΚ Α' 94)	0,2800
-Φόρος Προσαθήμενης Αξίας (ΦΠΑ): 24% επί του συνόλου της τιμής διυλιστηρίου των μικτών ονομαστικών περιθωρίων κέρδους και των παραπάνω φορολογικών επιβαρύνσεων. (Ν. 2859/2000 όπως τροποποιήθηκε και ισχύει με το Ν. 4389/2016 (ΦΕΚ Α' 94)	0,1945

Η εξέλιξη των διεθνών τιμών Platts (HCIF/MED), των τιμών διυλιστηρίου και των τιμών λιανικής για το πετρέλαιο θέρμανσης (κατ' οίκον), καθώς και των αντίστοιχων ενδεικτικών περιθωρίων εμπορίας για το διάστημα των τελευταίων 12 μηνών παρουσιάζονται στο ακόλουθο διάγραμμα:



4. β. Χονδρική Τιμή Πώλησης

Αναλυτικά, οι μέσες κατώτατες και ανώτατες τιμές χονδρικής, καθώς και η μέση τιμή ανά νομό παρουσιάζονται στον επόμενο πίνακα:

Μέσες Τιμές Χονδρικής Πώλησης Πετρελαίου Θέρμανσης (κατ' οίκον) ανά Νομό Παρασκευή 28 ΦΕΒΡΟΥΑΡΙΟΥ 2020

ΝΟΜΟΣ	ΜΕΣΗ ΚΑΤΩΤΑΤΗ ΜΕ ΦΠΑ	ΜΕΣΗ ΑΝΩΤΑΤΗ ΜΕ ΦΠΑ	ΔΙΑΜΕΣΟΣ ΤΙΜΗ
ΝΟΜΟΣ ΑΙΤΩΛΙΑΣ ΚΑΙ ΑΚΑΡΝΑΝΙΑΣ	0,874	0,923	0,898
ΝΟΜΟΣ ΑΡΓΟΛΙΔΟΣ	0,882	0,913	0,898
ΝΟΜΟΣ ΑΡΚΑΔΙΑΣ	0,877	0,918	0,898
ΝΟΜΟΣ ΑΡΤΗΣ	0,872	0,906	0,889
ΝΟΜΟΣ ΑΤΤΙΚΗΣ	0,870	0,933	0,901
ΝΟΜΟΣ ΑΧΑΪΑΣ	0,868	0,905	0,887
ΝΟΜΟΣ ΒΟΙΩΤΙΑΣ	0,873	0,906	0,890
ΝΟΜΟΣ ΓΡΕΒΕΝΩΝ	0,888	0,903	0,895
ΝΟΜΟΣ ΔΡΑΜΑΣ	0,877	0,899	0,888
ΝΟΜΟΣ ΔΩΔΕΚΑΝΗΣΟΥ	0,927	0,982	0,955
ΝΟΜΟΣ ΕΒΡΟΥ	0,883	0,909	0,896
ΝΟΜΟΣ ΕΥΒΟΙΑΣ	0,869	0,910	0,890
ΝΟΜΟΣ ΕΥΡΥΤΑΝΙΑΣ	0,924	0,936	0,930
ΝΟΜΟΣ ΖΑΚΥΝΘΟΥ	0,869	0,913	0,891
ΝΟΜΟΣ ΗΛΕΙΑΣ	0,880	0,933	0,906
ΝΟΜΟΣ ΗΜΑΘΙΑΣ	0,861	0,887	0,874

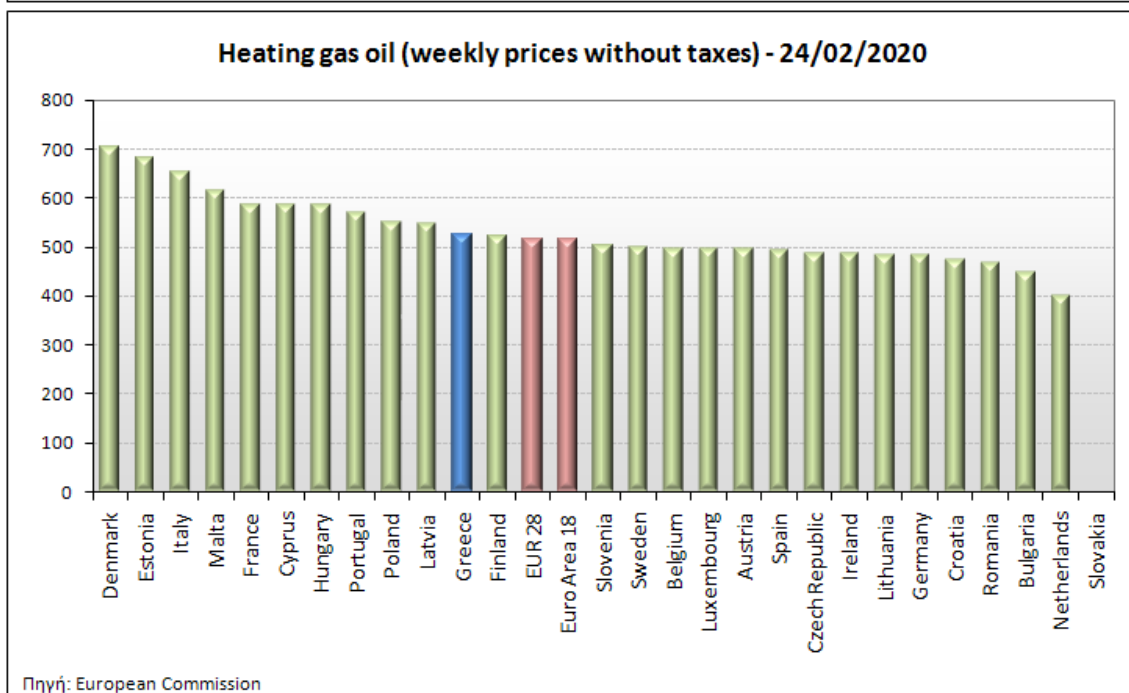
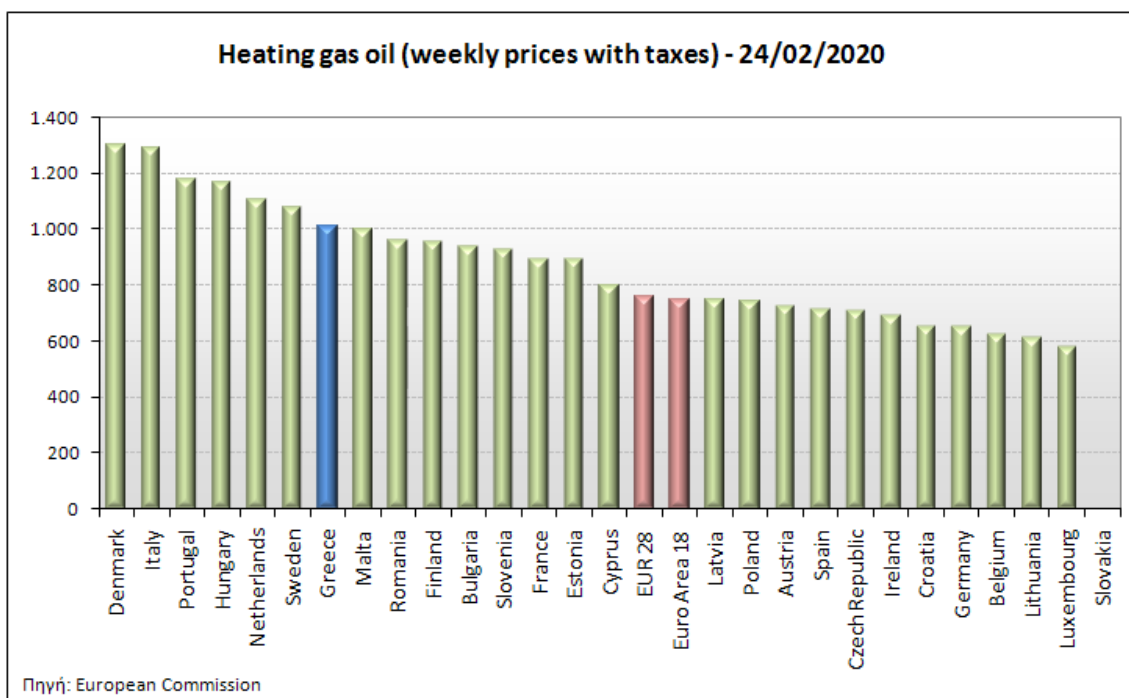
ΝΟΜΟΣ	ΜΕΣΗ ΚΑΤΩΤΑΤΗ ΜΕ ΦΠΑ	ΜΕΣΗ ΑΝΩΤΑΤΗ ΜΕ ΦΠΑ	ΔΙΑΜΕΣΟΣ ΤΙΜΗ
ΝΟΜΟΣ ΗΡΑΚΛΕΙΟΥ	0,900	0,952	0,926
ΝΟΜΟΣ ΘΕΣΠΡΩΤΙΑΣ	0,880	0,916	0,898
ΝΟΜΟΣ ΘΕΣΣΑΛΟΝΙΚΗΣ	0,870	0,907	0,888
ΝΟΜΟΣ ΙΩΑΝΝΙΝΩΝ	0,867	0,913	0,890
ΝΟΜΟΣ ΚΑΒΑΛΑΣ	0,873	0,905	0,889
ΝΟΜΟΣ ΚΑΡΔΙΤΣΗΣ	0,882	0,911	0,897
ΝΟΜΟΣ ΚΑΣΤΟΡΙΑΣ	0,877	0,903	0,890
ΝΟΜΟΣ ΚΕΡΚΥΡΑΣ	0,900	0,948	0,924
ΝΟΜΟΣ ΚΕΦΑΛΛΗΝΙΑΣ	0,921	0,950	0,935
ΝΟΜΟΣ ΚΙΛΚΙΣ	0,876	0,889	0,883
ΝΟΜΟΣ ΚΟΖΑΝΗΣ	0,875	0,897	0,886
ΝΟΜΟΣ ΚΟΡΙΝΘΙΑΣ	0,883	0,922	0,902
ΝΟΜΟΣ ΚΥΚΛΑΔΩΝ	0,946	1,024	0,985
ΝΟΜΟΣ ΛΑΚΩΝΙΑΣ	0,895	0,930	0,913
ΝΟΜΟΣ ΛΑΡΙΣΗΣ	0,865	0,909	0,887
ΝΟΜΟΣ ΛΑΣΙΘΙΟΥ	0,923	0,947	0,935
ΝΟΜΟΣ ΛΕΣΒΟΥ	0,903	0,960	0,932
ΝΟΜΟΣ ΛΕΥΚΑΔΟΣ	0,890	0,926	0,908
ΝΟΜΟΣ ΜΑΓΝΗΣΙΑΣ	0,871	0,952	0,912
ΝΟΜΟΣ ΜΕΣΣΗΝΙΑΣ	0,886	0,946	0,916
ΝΟΜΟΣ ΞΑΝΘΗΣ	0,874	0,893	0,884
ΝΟΜΟΣ ΠΕΛΛΗΣ	0,871	0,902	0,887
ΝΟΜΟΣ ΠΙΕΡΙΑΣ	0,870	0,917	0,893
ΝΟΜΟΣ ΠΡΕΒΕΖΗΣ	0,890	0,909	0,899
ΝΟΜΟΣ ΡΕΘΥΜΝΗΣ	0,917	0,953	0,935
ΝΟΜΟΣ ΡΟΔΟΠΗΣ	0,875	0,910	0,892
ΝΟΜΟΣ ΣΑΜΟΥ	0,927	0,963	0,945
ΝΟΜΟΣ ΣΕΡΡΩΝ	0,875	0,896	0,886
ΝΟΜΟΣ ΤΡΙΚΑΛΩΝ	0,875	0,900	0,887
ΝΟΜΟΣ ΦΘΙΩΤΙΔΟΣ	0,874	0,902	0,888
ΝΟΜΟΣ ΦΛΩΡΙΝΗΣ	0,884	0,900	0,892
ΝΟΜΟΣ ΦΩΚΙΔΟΣ	0,897	0,916	0,906
ΝΟΜΟΣ ΧΑΛΚΙΔΙΚΗΣ	0,872	0,892	0,882
ΝΟΜΟΣ ΧΑΝΙΩΝ	0,895	0,941	0,918
ΝΟΜΟΣ ΧΙΟΥ	0,894	0,922	0,908
ΣΤΑΘΜΙΣΜΕΝΟΣ Μ.Ο.	0,875	0,919	0,897

* Μέσοι όροι ελάχιστων και μέγιστων τιμών χονδρικής όπως υποβάλλονται από τις εταιρείες εμπορίας στο Παρατηρητήριο Τιμών βάσει της ΚΥΑ 978/24-10-2011.

** Η στάθμιση γίνεται βάσει των όγκων πωλήσεων ανά τύπο καυσίμου ανά νομό.

4. γ. Συγκριτικά στοιχεία με Ε.Ε.

Οι λιανικές τιμές πετρελαίου κίνησης με φόρους και προ φόρων στις 27 χώρες της Ε.Ε. για τις 24/02/2020 (τελευταία επίσημα στοιχεία) παρουσιάζονται συγκριτικά κατά φθίνουσα σειρά στα παρακάτω διαγράμματα:



Αναλυτικά στοιχεία για τις τιμές καυσίμων και τους φόρους στις 27 χώρες της Ε.Ε. παρουσιάζονται στην ιστοσελίδα της Ευρωπαϊκής Επιτροπής: http://ec.europa.eu/energy/observatory/oil/bulletin_en.htm

*Οι συγκρίσεις των τιμών μεταξύ των διαφόρων χωρών θα πρέπει να γίνονται με ιδιαίτερη προσοχή εξαιτίας των διαφορών στην ποιότητα των προϊόντων, στις πρακτικές μάρκετινγκ, στις δομές της αγοράς και στις καταναλωτικές συνήθειες που επικρατούν σε κάθε χώρα.