



ΕΛΛΗΝΙΚΗ ΔΗΜΟΚΡΑΤΙΑ
ΥΠΟΥΡΓΕΙΟ
ΑΝΑΠΤΥΞΗΣ ΚΑΙ ΕΠΕΝΔΥΣΕΩΝ

Αθήνα, 01-12-2020

**Διυηρεσιακή Μονάδα Ελέγχου Αγοράς
Διεύθυνση Διαχείρισης Δεδομένων Στατιστικής
Επεξεργασίας & Εποπτείας Ηλεκτρονικού
Εμπορίου
Τμήμα Διαχείρισης Πληροφοριών & Εποπτείας
Ηλεκτρονικού Εμπορίου**

Αριθ. Πρωτ. : 127470 - 01-12-2020

Ταχ. Δ/ση : Πλ. Κάνιγγος, Αθήνα
Ταχ. Κώδικας : 106 77
Πληροφορίες : Νικολοπούλου Μαρία
Τηλέφωνο : 213 1514 284
Fax : 210 3815 317
Email : fuelprices@gge.gr
Ιστοσελίδα : www.mindev.gov.gr

ΠΡΟΣ : ΑΝΑΡΤΗΤΕΟ ΣΤΟ FUELPRICES

ΕΒΔΟΜΑΔΙΑΙΟ ΔΕΛΤΙΟ ΕΠΙΣΚΟΠΗΣΗΣ ΤΙΜΩΝ ΚΑΥΣΙΜΩΝ

Παρασκευή, 27 ΝΟΕΜΒΡΙΟΥ 2020

1. Τιμές Παρατηρητηρίου Υγρών Καυσίμων

Οι λιανικές τιμές των υγρών καυσίμων (αμόλυβδη 95 οκτ., σούπερ αμόλυβδη 100 οκτ., σούπερ LRP, πετρέλαιο κίνησης, πετρέλαιο θέρμανσης και υγραέριο κίνησης) αναρτώνται αναλυτικά στην ιστοσελίδα του Παρατηρητηρίου Τιμών Υγρών Καυσίμων του Υπουργείου Ανάπτυξης και Επενδύσεων www.fuelprices.gr, όπου παρουσιάζονται καθημερινά οι μέσες τιμές σε όλους τους Νομούς της χώρας.

Μέσες τιμές λιανικής πώλησης καυσίμων για όλη την Ελλάδα

Παρασκευή, 27 ΝΟΕΜΒΡΙΟΥ 2020

Προϊόν	Μέση Τιμή
Αμόλυβδη 95 οκτ.	1,418
Αμόλυβδη 100 οκτ.	1,620
Super	1,573
Diesel Κίνησης	1,137
Υγραέριο κίνησης (Autogas)	0,732
Diesel Θέρμανσης Κατ'οίκον	0,815

* Η μέση τιμή πανελλαδικά υπολογίζεται από τον σταθμισμένο μέσο όρο με βάση τους όγκους πωλήσεων έτους 2019 ανά τύπο καυσίμου ανά νομό.

** Δεν καταγράφεται κατανάλωση στο πετρέλαιο θέρμανσης για τη χρονική περίοδο 30/4 έως 15/10 κάθε έτους. .

Στον παρακάτω πίνακα παρουσιάζονται οι μέσες τιμές λιανικής των υγρών καυσίμων ανά Νομό

ΝΟΜΟΣ	Αμόλυβδη 95 οκτ.	Αμόλυβδη 100 οκτ.	Super	Diesel Κίνησης	Υγραέριο κίνησης (Autogas)	Diesel Θέρμανσης Κατ'οίκον
-------	---------------------	----------------------	-------	-------------------	----------------------------------	----------------------------------

ΝΟΜΟΣ ΑΤΤΙΚΗΣ	1,389	1,599	1,562	1,112	0,689	0,800
ΝΟΜΟΣ ΑΙΤΩΛΙΑΣ ΚΑΙ ΑΚΑΡΝΑΝΙΑΣ	1,451	1,682	1,828	1,163	0,781	0,844
ΝΟΜΟΣ ΑΡΓΟΛΙΔΟΣ	1,406	1,620	1,564	1,123	0,756	0,810
ΝΟΜΟΣ ΑΡΚΑΔΙΑΣ	1,441	1,668	-	1,157	0,752	0,807
ΝΟΜΟΣ ΑΡΤΗΣ	1,417	1,616	-	1,140	0,757	0,811
ΝΟΜΟΣ ΑΧΑΪΑΣ	1,410	1,625	1,618	1,137	0,749	0,813
ΝΟΜΟΣ ΒΟΙΩΤΙΑΣ	1,416	1,638	-	1,132	0,752	0,808
ΝΟΜΟΣ ΓΡΕΒΕΝΩΝ	1,433	1,745	-	1,138	0,753	0,831
ΝΟΜΟΣ ΔΡΑΜΑΣ	1,376	1,656	1,367	1,094	0,689	0,788
ΝΟΜΟΣ ΔΩΔΕΚΑΝΗΣΟΥ	1,533	1,720	-	1,231	0,902	0,887
ΝΟΜΟΣ ΕΒΡΟΥ	1,426	1,642	-	1,134	0,789	0,813
ΝΟΜΟΣ ΕΥΒΟΙΑΣ	1,437	1,633	-	1,159	0,726	0,809
ΝΟΜΟΣ ΕΥΡΥΤΑΝΙΑΣ	1,499	1,722	-	1,223	0,785	0,880
ΝΟΜΟΣ ΖΑΚΥΝΘΟΥ	1,448	1,666	-	1,148	0,869	0,820
ΝΟΜΟΣ ΗΛΕΙΑΣ	1,426	1,612	-	1,130	0,724	0,814
ΝΟΜΟΣ ΗΜΑΘΙΑΣ	1,388	1,586	-	1,107	0,688	0,805
ΝΟΜΟΣ ΗΡΑΚΛΕΙΟΥ	1,470	1,631	-	1,176	0,817	0,804
ΝΟΜΟΣ ΘΕΣΣΠΡΩΤΙΑΣ	1,441	1,663	-	1,159	0,786	0,867
ΝΟΜΟΣ ΘΕΣΣΑΛΟΝΙΚΗΣ	1,382	1,595	1,745	1,109	0,722	0,798
ΝΟΜΟΣ ΙΩΑΝΝΙΝΩΝ	1,403	1,682	-	1,131	0,736	0,802
ΝΟΜΟΣ ΚΑΒΑΛΑΣ	1,419	1,629	-	1,137	0,755	0,811
ΝΟΜΟΣ ΚΑΡΔΙΤΣΗΣ	1,426	1,615	-	1,142	0,722	0,815
ΝΟΜΟΣ ΚΑΣΤΟΡΙΑΣ	1,435	1,620	-	1,152	0,721	0,828
ΝΟΜΟΣ ΚΕΡΚΥΡΑΣ	1,467	1,668	-	1,192	0,896	0,871
ΝΟΜΟΣ ΚΕΦΑΛΛΗΝΙΑΣ	1,500	1,698	-	1,243	0,890	0,854
ΝΟΜΟΣ ΚΙΛΚΙΣ	1,402	1,671	-	1,120	0,742	0,801
ΝΟΜΟΣ ΚΟΖΑΝΗΣ	1,411	1,602	-	1,129	0,718	0,814
ΝΟΜΟΣ ΚΟΡΙΝΘΙΑΣ	1,413	1,629	-	1,133	0,739	0,802
ΝΟΜΟΣ ΚΥΚΛΑΔΩΝ	1,650	1,828	-	1,347	0,881	0,935
ΝΟΜΟΣ ΛΑΚΩΝΙΑΣ	1,452	1,647	1,450	1,155	0,773	0,826
ΝΟΜΟΣ ΛΑΡΙΣΗΣ	1,409	1,617	-	1,122	0,725	0,813
ΝΟΜΟΣ ΛΑΣΙΘΙΟΥ	1,473	1,673	-	1,175	0,831	0,878
ΝΟΜΟΣ ΛΕΣΒΟΥ	1,529	1,750	-	1,260	0,818	0,942
ΝΟΜΟΣ ΛΕΥΚΑΔΟΣ	1,474	1,645	1,520	1,170	0,772	0,852
ΝΟΜΟΣ ΜΑΓΝΗΣΙΑΣ	1,453	1,661	-	1,162	0,746	0,844
ΝΟΜΟΣ ΜΕΣΣΗΝΙΑΣ	1,430	1,646	-	1,127	0,749	0,827
ΝΟΜΟΣ ΞΑΝΘΗΣ	1,442	1,669	-	1,162	0,737	0,807
ΝΟΜΟΣ ΠΕΛΛΗΣ	1,392	1,567	-	1,110	0,708	0,796
ΝΟΜΟΣ ΠΙΕΡΙΑΣ	1,399	1,603	-	1,109	0,747	0,792
ΝΟΜΟΣ ΠΡΕΒΕΖΗΣ	1,414	1,596	-	1,128	0,711	0,798
ΝΟΜΟΣ ΡΕΘΥΜΝΗΣ	1,486	1,663	-	1,194	0,810	0,879
ΝΟΜΟΣ ΡΟΔΟΠΗΣ	1,434	1,628	-	1,139	0,764	0,816
ΝΟΜΟΣ ΣΑΜΟΥ	1,564	1,729	-	1,262	0,798	0,871
ΝΟΜΟΣ ΣΕΡΡΩΝ	1,396	1,604	-	1,101	0,763	0,791
ΝΟΜΟΣ ΤΡΙΚΑΛΩΝ	1,408	1,614	-	1,125	0,722	0,794
ΝΟΜΟΣ ΦΘΙΩΤΙΔΟΣ	1,439	1,697	1,737	1,152	0,769	0,837
ΝΟΜΟΣ ΦΛΩΡΙΝΗΣ	1,409	1,666	-	1,149	0,762	0,799
ΝΟΜΟΣ ΦΩΚΙΔΟΣ	1,478	1,706	-	1,222	0,799	0,860
ΝΟΜΟΣ ΧΑΛΚΙΔΙΚΗΣ	1,425	1,635	-	1,142	0,753	0,811
ΝΟΜΟΣ ΧΑΝΙΩΝ	1,455	1,666	-	1,179	0,817	0,839
ΝΟΜΟΣ ΧΙΟΥ	1,456	1,740	-	1,225	0,969	0,821
ΠΑΝΕΛΛΗΝΙΟΣ ΣΤΑΘΜΙΣΜΕΝΟΣ Μ.Ο.	1,418	1,620	1,573	1,137	0,732	0,815

2. Απλή Αμόλυβδη Βενζίνη 95 οκτανίων¹

2. α. Διαμόρφωση τιμής

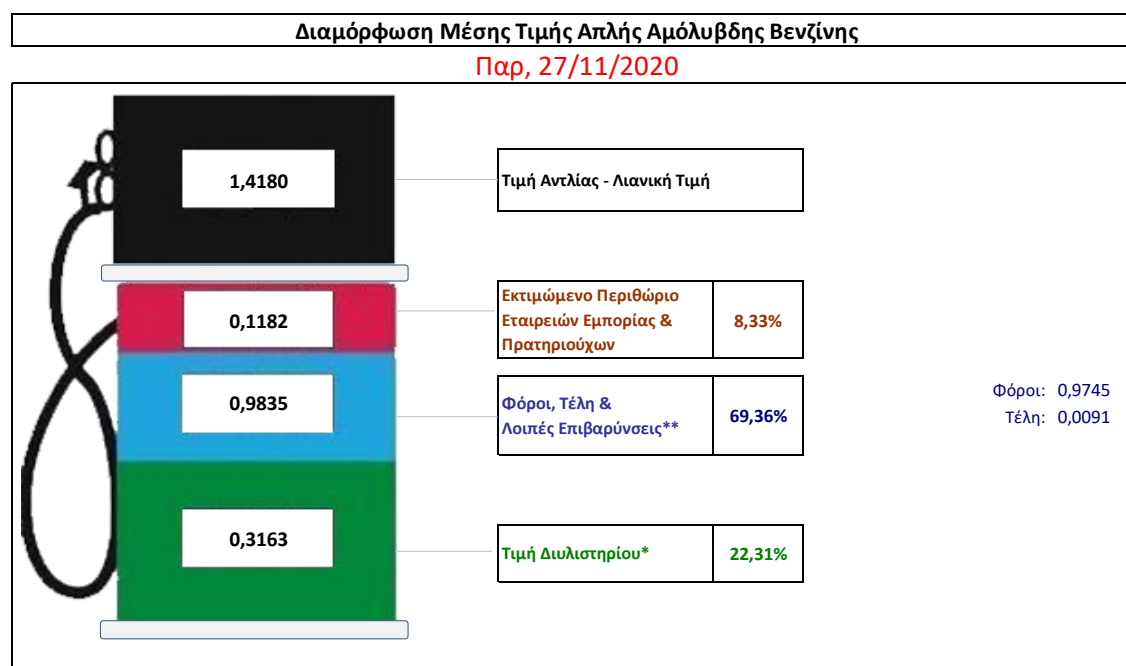
Η τιμή διυλιστηρίου της απλής αμόλυβδης βενζίνης 95 οκτανίων για την Πέμπτη 26/11/2020 διαμορφώθηκε στα 0,3163€ ανά λίτρο. Σε σχέση με την τιμή διυλιστηρίου της προηγούμενης εβδομάδας (19/11/2020) σημειώθηκε μείωση κατά 0,0113 ευρώ ανά λίτρο (1,13 λεπτά).

Οι φόροι, τα τέλη και οι λοιπές επιβαρύνσεις αντιστοιχούν σε 0,9835 € ανά λίτρο.

Η μέση τιμή λιανικής της απλής αμόλυβδης βενζίνης 95 οκτανίων για την Παρασκευή 27/11/2020 διαμορφώθηκε στα 1,4180 € ανά λίτρο. Σε σχέση με την τιμή της προηγούμενης εβδομάδας (20/11/2020) σημειώθηκε αύξηση κατά 0,002 ευρώ ανά λίτρο (0,2 λεπτά).

Το εκτιμώμενο περιθώριο των πρατηριούχων και των εταιρειών εμπορίας υπολογίζεται κατά μέσο όρο στα 0,1182 ανά λίτρο (11,82λεπτά).

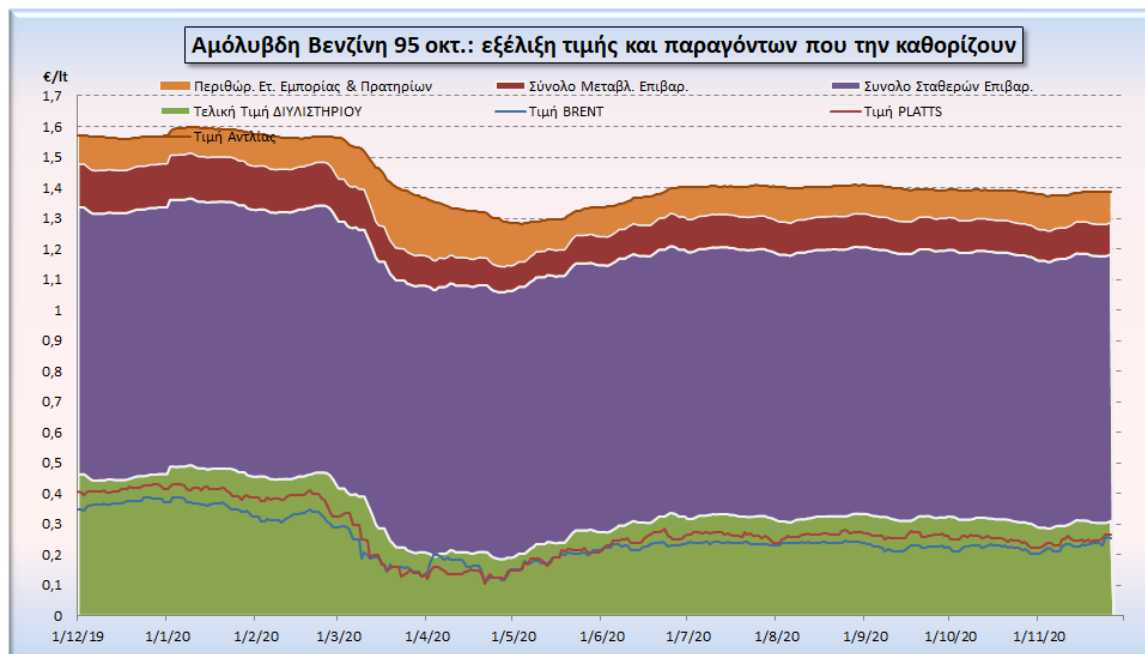
Η τελική τιμή λιανικής διαμορφώνεται από την τιμή διυλιστηρίου κατά 22,31%, από τους φόρους (σταθερούς και μεταβλητούς) κατά 69,36%, και από τα εκτιμώμενα περιθώρια των εταιρειών εμπορίας, των μεταφορέων υγρών καυσίμων και των πρατηρίων κατά 8,33 % (βλ. παρακάτω πίνακα).



* Τιμή Διυλιστηρίου	0,3163
-Τιμή διυλιστηρίου προηγούμενης ημέρας (Μέση Σταθμική Τιμή εκ των δύο εταιρειών διύλισης)	
-Στην τιμή διυλιστηρίου περιλαμβάνονται οι ειδικές υπηρεσίες (φορτωτικά)	
** Τέλη	0,0091
-Ανταποδοτικό τέλος ΡΑΕ: 0,20 € ανά χίλια λίτρα. (Απόφαση 147/2015 - ΦΕΚ 888/Β/19-05-2015)	0,0002
-Εισφορά «Ειδικού Λογαριασμού Πετρελαιοειδών»: 1,2% επί της τιμής διυλιστηρίου. (Ν. 3335/2005 - ΦΕΚ 95/Α/20-4-2005)	0,0038
-Ειδικό τέλος Δικαιωμάτων Εκτέλεσης Τελωνειακών Εργασιών (ΔΕΤΕ): 0,5% της αξίας του αθροίσματος της τιμής εκ διυλιστηρίου και του ΕΦΚ. (Ν. 2093/92 - ΦΕΚ 181/Α/25-11-92)	0,0051
** Φόροι	0,9745
-Ειδικός Φόρος Κατανάλωσης (ΕΦΚ): για την απλή αμόλυβδη βενζίνη - 700 € ανά κυβικό μέτρο ή 0,7 € ανά λίτρο. (Ν. 4389/2016 - ΦΕΚ Α' 94)	0,7000
	0,2745

¹ Σημειώνεται ότι σύμφωνα με το αρ. 29, του Ν. 4546/2018 (ΦΕΚ Α' 101), από 1/1/2019 η βενζίνη που καταναλώνεται εγχώρια για χρήση στις μεταφορές αναμειγνύεται υποχρεωτικά είτε με αυτούσια βιοαιθανόλη είτε με βιοαιθέρες που παράγονται από αλκοόλες βιολογικής προέλευσης. Η συμμετοχή της αυτούσιας βιοαιθανόλης και της αλκοόλης βιολογικής προέλευσης που χρησιμοποιείται για την παραγωγή βιοαιθέρων επί του ενεργειακού περιεχομένου του τελικού μείγματος βενζίνης ορίζεται σε ποσοστό 1% για το έτος 2019 και 3,3% για τα έτη από το 2020 και μετά.

Η εξέλιξη των διεθνών τιμών Brent, Platts (HCIF/MED), των τιμών διυλιστηρίου και των τιμών λιανικής της απλής αμόλυβδης βενζίνης 95 οκτ., καθώς και των αντίστοιχων ενδεικτικών περιθωρίων εμπορίας για το διάστημα των τελευταίων 12 μηνών παρουσιάζονται στο ακόλουθο διάγραμμα:



2. β. Χονδρική Τιμή Πώλησης

Αναλυτικά, οι μέσες κατώτατες και ανώτατες τιμές χονδρικής, καθώς και η διάμεσος τιμή ανά νομό παρουσιάζονται στον επόμενο πίνακα:

Τιμές Χονδρικής Πώλησης Απλής Αμόλυβδης Βενζίνης ανά Νομό Παρασκευή, 27 Νοεμβρίου 2020

ΝΟΜΟΣ	ΜΕΣΗ ΚΑΤΩΤΑΤΗ ΜΕ ΦΠΑ	ΜΕΣΗ ΑΝΩΤΑΤΗ ΜΕ ΦΠΑ	ΔΙΑΜΕΣΟΣ ΤΙΜΗ
ΝΟΜΟΣ ΑΙΤΩΛΙΑΣ ΚΑΙ ΑΚΑΡΝΑΝΙΑΣ	1,290	1,337	1,313
ΝΟΜΟΣ ΑΡΓΟΛΙΔΟΣ	1,304	1,395	1,350
ΝΟΜΟΣ ΑΡΚΑΔΙΑΣ	1,293	1,334	1,314
ΝΟΜΟΣ ΑΡΤΗΣ	1,292	1,348	1,320
ΝΟΜΟΣ ΑΤΤΙΚΗΣ	1,307	1,418	1,362
ΝΟΜΟΣ ΑΧΑΪΑΣ	1,291	1,339	1,315
ΝΟΜΟΣ ΒΟΙΩΤΙΑΣ	1,294	1,362	1,328
ΝΟΜΟΣ ΓΡΕΒΕΝΩΝ	1,330	1,338	1,334
ΝΟΜΟΣ ΔΡΑΜΑΣ	1,299	1,329	1,314
ΝΟΜΟΣ ΔΩΔΕΚΑΝΗΣΟΥ	1,326	1,445	1,385
ΝΟΜΟΣ ΕΒΡΟΥ	1,302	1,359	1,330
ΝΟΜΟΣ ΕΥΒΟΙΑΣ	1,292	1,352	1,322
ΝΟΜΟΣ ΕΥΡΥΤΑΝΙΑΣ	1,337	1,347	1,342
ΝΟΜΟΣ ΖΑΚΥΝΘΟΥ	1,292	1,340	1,316
ΝΟΜΟΣ ΗΛΕΙΑΣ	1,298	1,353	1,325
ΝΟΜΟΣ ΗΜΑΘΙΑΣ	1,291	1,314	1,303
ΝΟΜΟΣ ΗΡΑΚΛΕΙΟΥ	1,326	1,392	1,359
ΝΟΜΟΣ ΘΕΣΠΡΩΤΙΑΣ	1,305	1,352	1,328
ΝΟΜΟΣ ΘΕΣΣΑΛΟΝΙΚΗΣ	1,305	1,351	1,328

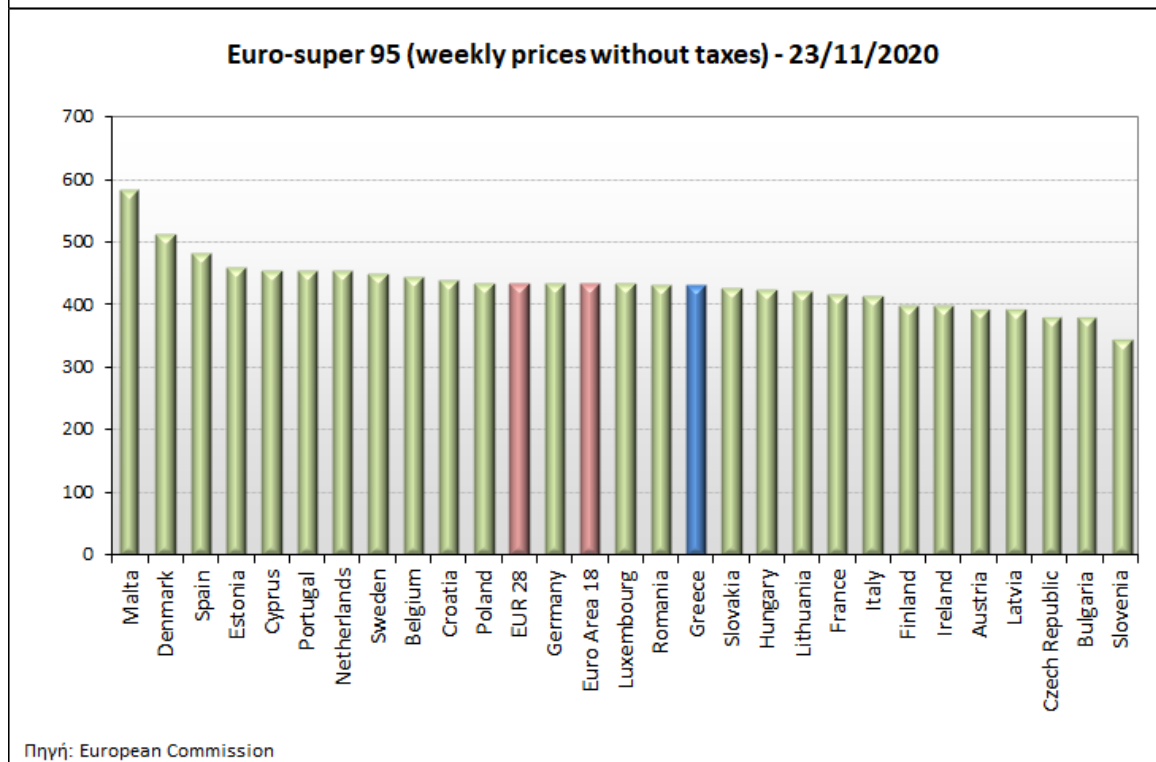
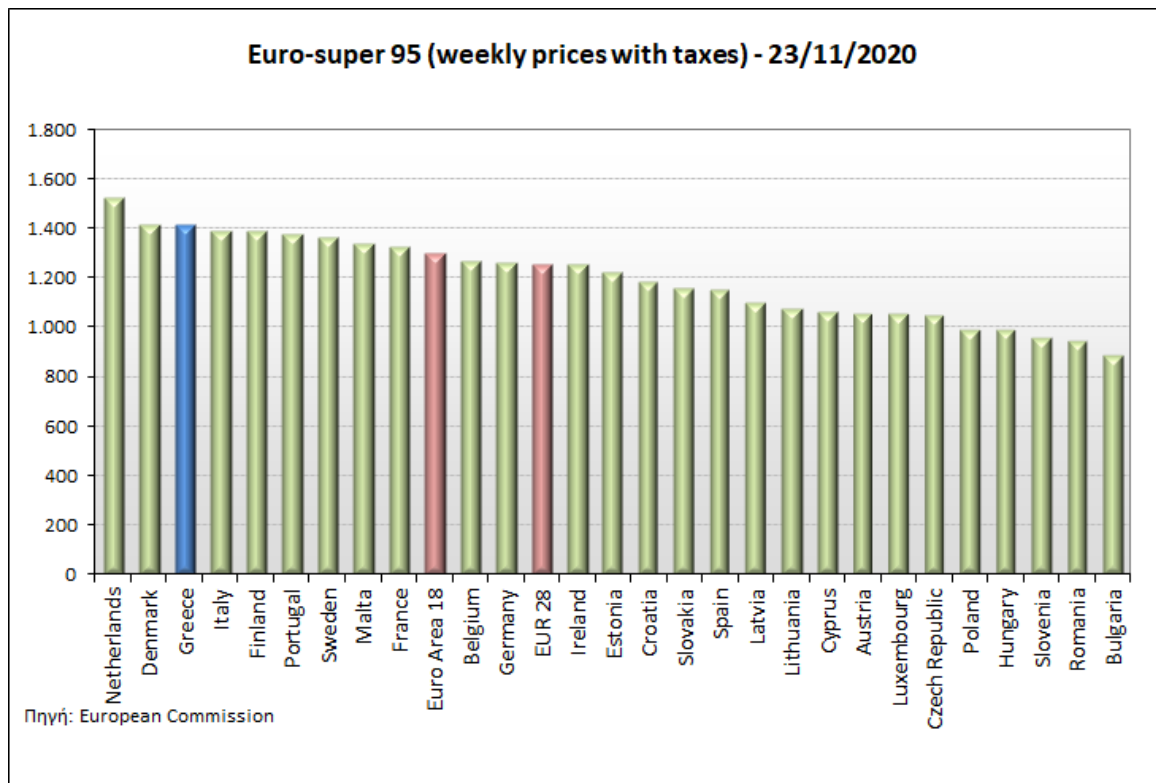
ΝΟΜΟΣ	ΜΕΣΗ ΚΑΤΩΤΑΤΗ ΜΕ ΦΠΑ	ΜΕΣΗ ΑΝΩΤΑΤΗ ΜΕ ΦΠΑ	ΔΙΑΜΕΣΟΣ ΤΙΜΗ
ΝΟΜΟΣ ΙΩΑΝΝΙΝΩΝ	1,290	1,334	1,312
ΝΟΜΟΣ ΚΑΒΑΛΑΣ	1,291	1,335	1,313
ΝΟΜΟΣ ΚΑΡΔΙΤΣΗΣ	1,306	1,344	1,325
ΝΟΜΟΣ ΚΑΣΤΟΡΙΑΣ	1,307	1,337	1,322
ΝΟΜΟΣ ΚΕΡΚΥΡΑΣ	1,320	1,375	1,347
ΝΟΜΟΣ ΚΕΦΑΛΛΗΝΙΑΣ	1,340	1,377	1,358
ΝΟΜΟΣ ΚΙΛΚΙΣ	1,297	1,317	1,307
ΝΟΜΟΣ ΚΟΖΑΝΗΣ	1,300	1,347	1,324
ΝΟΜΟΣ ΚΟΡΙΝΘΙΑΣ	1,326	1,390	1,358
ΝΟΜΟΣ ΚΥΚΛΑΔΩΝ	1,372	1,533	1,452
ΝΟΜΟΣ ΛΑΚΩΝΙΑΣ	1,309	1,371	1,340
ΝΟΜΟΣ ΛΑΡΙΣΗΣ	1,291	1,353	1,322
ΝΟΜΟΣ ΛΑΣΙΘΙΟΥ	1,328	1,367	1,347
ΝΟΜΟΣ ΛΕΣΒΟΥ	1,305	1,408	1,357
ΝΟΜΟΣ ΛΕΥΚΑΔΟΣ	1,304	1,351	1,327
ΝΟΜΟΣ ΜΑΓΝΗΣΙΑΣ	1,290	1,377	1,334
ΝΟΜΟΣ ΜΕΣΣΗΝΙΑΣ	1,302	1,380	1,341
ΝΟΜΟΣ ΞΑΝΘΗΣ	1,300	1,319	1,309
ΝΟΜΟΣ ΠΕΛΛΗΣ	1,291	1,335	1,313
ΝΟΜΟΣ ΠΙΕΡΙΑΣ	1,291	1,351	1,321
ΝΟΜΟΣ ΠΡΕΒΕΖΗΣ	1,310	1,329	1,319
ΝΟΜΟΣ ΡΕΘΥΜΝΗΣ	1,342	1,394	1,368
ΝΟΜΟΣ ΡΟΔΟΠΗΣ	1,302	1,337	1,319
ΝΟΜΟΣ ΣΑΜΟΥ	1,302	1,425	1,363
ΝΟΜΟΣ ΣΕΡΡΩΝ	1,300	1,332	1,316
ΝΟΜΟΣ ΤΡΙΚΑΛΩΝ	1,303	1,348	1,326
ΝΟΜΟΣ ΦΘΙΩΤΙΔΟΣ	1,298	1,340	1,319
ΝΟΜΟΣ ΦΛΩΡΙΝΗΣ	1,312	1,338	1,325
ΝΟΜΟΣ ΦΩΚΙΔΟΣ	1,319	1,352	1,336
ΝΟΜΟΣ ΧΑΛΚΙΔΙΚΗΣ	1,294	1,343	1,318
ΝΟΜΟΣ ΧΑΝΙΩΝ	1,329	1,389	1,359
ΝΟΜΟΣ ΧΙΟΥ	1,298	1,383	1,340
ΣΤΑΘΜΙΣΜΕΝΟΣ Μ.Ο.*	1,306	1,384	1,345

* Μέσοι όροι ελάχιστων και μέγιστων τιμών χονδρικής όπως υποβάλλονται από τις εταιρείες εμπορίας στο Παρατηρητήριο Τιμών βάσει της ΚΥΑ 978/24-10-2011.

Η στάθμιση γίνεται βάσει των όγκων πωλήσεων έτους 2019 ανά τύπο καυσίμου και ανά νομό.

2. γ. Συγκριτικά στοιχεία με Ε.Ε.

Οι λιανικές τιμές αμόλυβδης βενζίνης με φόρους και προ φόρων στις 27 χώρες της Ε.Ε. για τις 23/11/2020 (τελευταία επίσημα στοιχεία) παρουσιάζονται συγκριτικά κατά φθίνουσα σειρά στα παρακάτω διαγράμματα:



Αναλυτικά στοιχεία για τις τιμές καυσίμων και τους φόρους στις 27 χώρες της Ε.Ε. παρουσιάζονται στην ιστοσελίδα της Ευρωπαϊκής Επιτροπής: http://ec.europa.eu/energy/observatory/oil/bulletin_en.htm

*Οι συγκρίσεις των τιμών μεταξύ των διαφόρων χωρών θα πρέπει να γίνονται με ιδιαίτερη προσοχή εξαιτίας των διαφορών στην ποιότητα των προϊόντων, στις πρακτικές μάρκετινγκ, στις δομές της αγοράς και στις καταναλωτικές συνήθειες που επικρατούν σε κάθε χώρα.

3. Πετρέλαιο Κίνησης (Biodiesel)

3. α. Διαμόρφωση τιμής

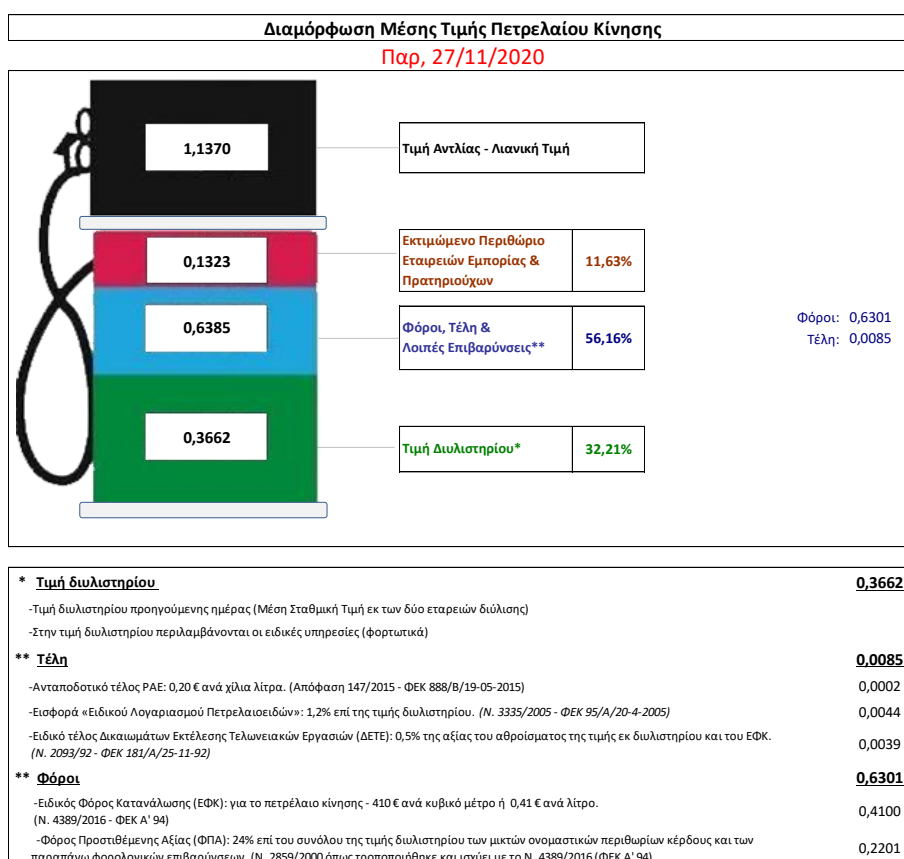
Η τιμή διυλιστηρίου του πετρελαίου κίνησης για την Πέμπτη 26/11/2020 διαμορφώθηκε στα 0,3662 € ανά λίτρο. Σε σχέση με την τιμή διυλιστηρίου της προηγούμενης εβδομάδας (19/11/2020) σημειώθηκε αύξηση κατά 0,0174€ ανά λίτρο (1,74λεπτά).

Οι φόροι, τα τέλη και οι λοιπές επιβαρύνσεις αντιστοιχούν σε 0,6385 € ανά λίτρο.

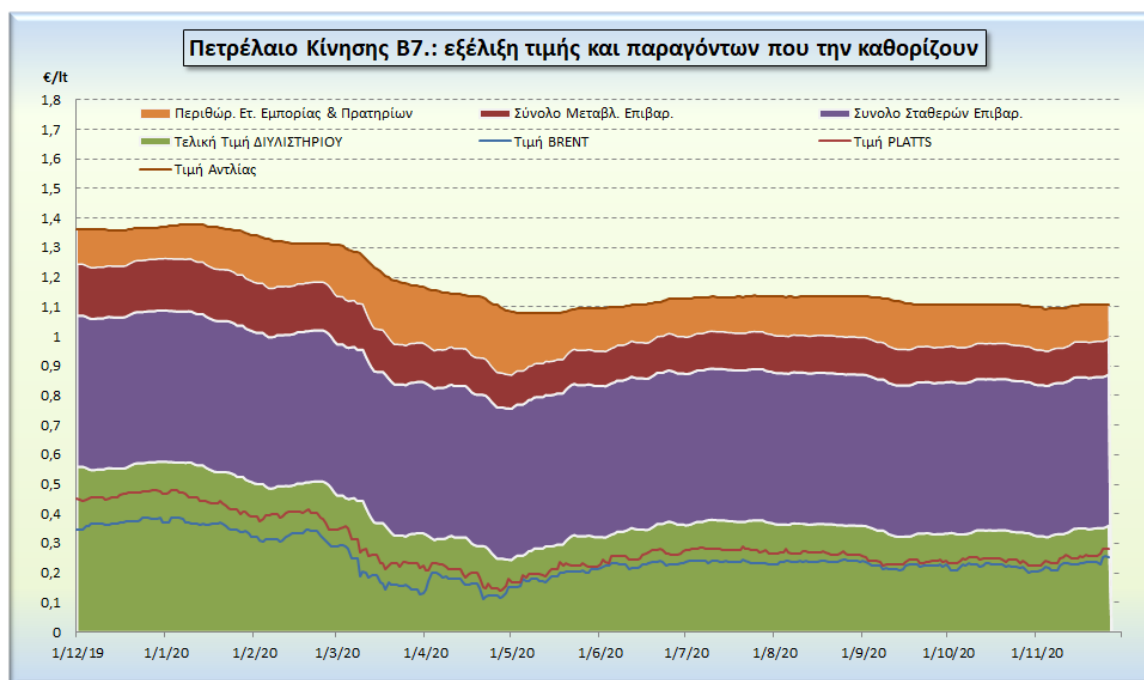
Η μέση τιμή λιανικής του πετρελαίου κίνησης για την Παρασκευή 27/11/2020 διαμορφώθηκε στα 1,1370 € ανά λίτρο. Σε σχέση με την τιμή της προηγούμενης εβδομάδας (20/11/2020) σημειώθηκε αύξηση κατά 0,006€ ανά λίτρο (0,6λεπτά).

Το εκτιμώμενο περιθώριο των πρατηριούχων και των εταιρειών εμπορίας υπολογίζεται κατά μέσο όρο στα 0,1323€ ανά λίτρο (13,23 λεπτά).

Η τελική τιμή λιανικής διαμορφώνεται από την τιμή διυλιστηρίου κατά 32,21%, από τους φόρους σταθερούς και μεταβλητούς) κατά 56,16 %, και από τα εκτιμώμενα περιθώρια των εταιρειών εμπορίας, των μεταφορέων υγρών καυσίμων και των πρατηρίων κατά 11,63 % (βλ. παρακάτω πίνακα).



Η εξέλιξη των διεθνών τιμών Brent, Platts (HCIF/MED), των τιμών διυλιστηρίου και των τιμών λιανικής για το πετρέλαιο κίνησης, καθώς και των αντίστοιχων ενδεικτικών περιθωρίων εμπορίας για το διάστημα των τελευταίων 12 μηνών παρουσιάζονται στο ακόλουθο διάγραμμα:



3. β. Χονδρική Τιμή Πώλησης

Αναλυτικά, οι μέσες κατώτατες και ανώτατες τιμές χονδρικής, καθώς και η διάμεσος τιμή ανά νομό παρουσιάζονται στον επόμενο πίνακα:

Τιμές Χονδρικής Πώλησης Πετρελαίου Κίνησης ανά Νομό

Παρασκευή, 27 Νοεμβρίου 2020

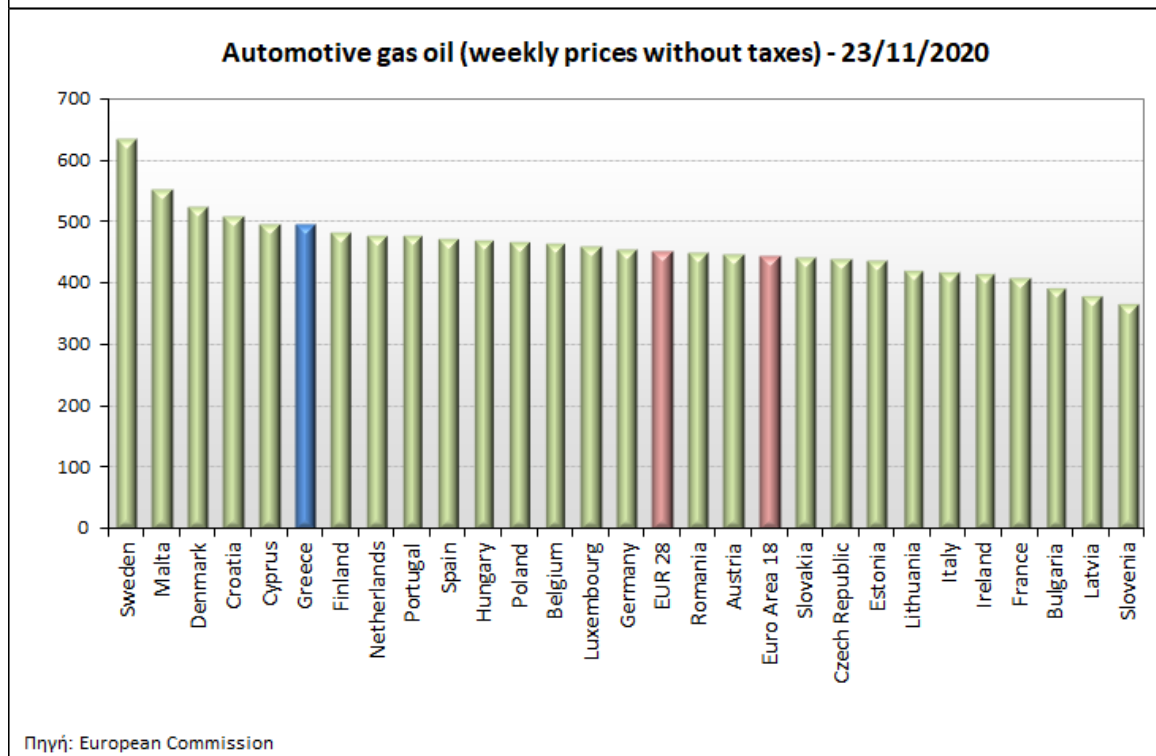
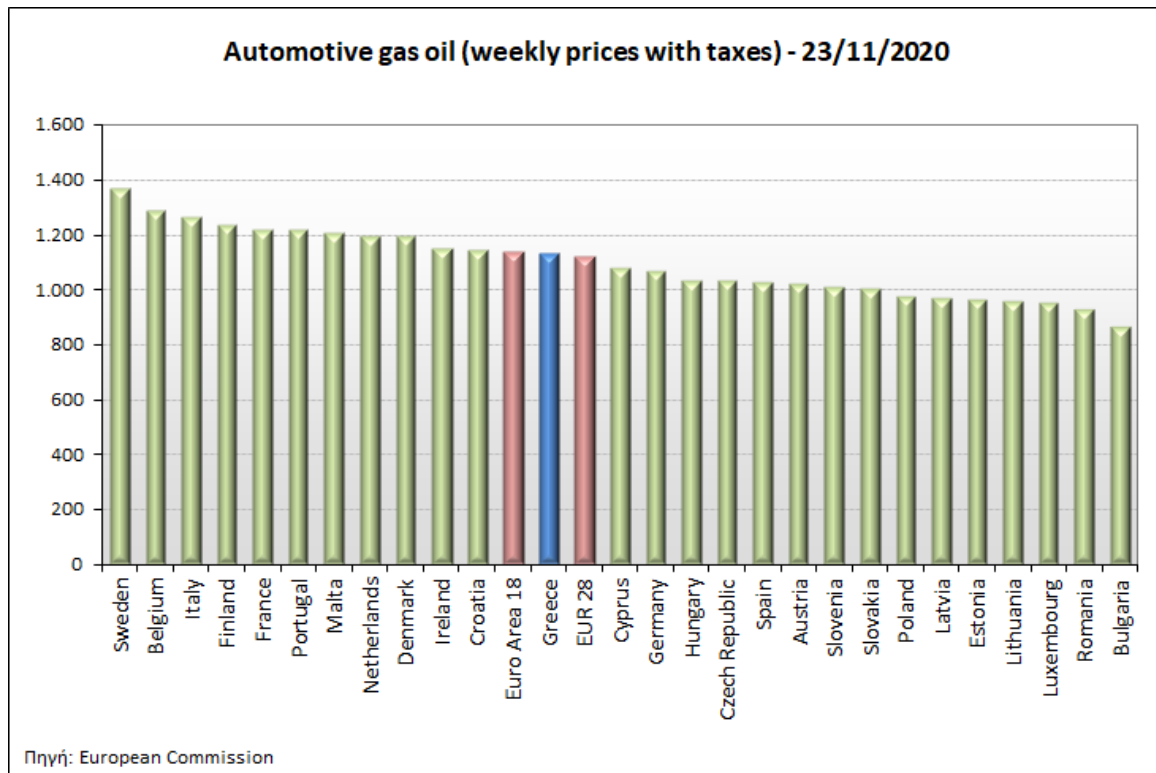
ΝΟΜΟΣ	ΜΕΣΗ ΚΑΤΩΤΑΤΗ ΜΕ ΦΠΑ	ΜΕΣΗ ΑΝΩΤΑΤΗ ΜΕ ΦΠΑ	ΔΙΑΜΕΣΟΣ ΤΙΜΗ
ΝΟΜΟΣ ΑΙΤΩΛΙΑΣ ΚΑΙ ΑΚΑΡΝΑΝΙΑΣ	0,997	1,064	1,030
ΝΟΜΟΣ ΑΡΓΟΛΙΔΟΣ	1,007	1,112	1,059
ΝΟΜΟΣ ΑΡΚΑΔΙΑΣ	0,997	1,052	1,024
ΝΟΜΟΣ ΑΡΤΗΣ	0,998	1,055	1,026
ΝΟΜΟΣ ΑΤΤΙΚΗΣ	0,989	1,126	1,057
ΝΟΜΟΣ ΑΧΑΪΑΣ	0,988	1,048	1,018
ΝΟΜΟΣ ΒΟΙΩΤΙΑΣ	0,994	1,070	1,032
ΝΟΜΟΣ ΓΡΕΒΕΝΩΝ	1,026	1,039	1,032
ΝΟΜΟΣ ΔΡΑΜΑΣ	1,004	1,044	1,024
ΝΟΜΟΣ ΔΩΔΕΚΑΝΗΣΟΥ	1,038	1,150	1,094
ΝΟΜΟΣ ΕΒΡΟΥ	1,008	1,070	1,039
ΝΟΜΟΣ ΕΥΒΟΙΑΣ	0,993	1,064	1,028
ΝΟΜΟΣ ΕΥΡΥΤΑΝΙΑΣ	1,039	1,058	1,048
ΝΟΜΟΣ ΖΑΚΥΝΘΟΥ	0,993	1,073	1,033
ΝΟΜΟΣ ΗΛΕΙΑΣ	0,997	1,072	1,035

ΝΟΜΟΣ	ΜΕΣΗ ΚΑΤΩΤΑΤΗ ΜΕ ΦΠΑ	ΜΕΣΗ ΑΝΩΤΑΤΗ ΜΕ ΦΠΑ	ΔΙΑΜΕΣΟΣ ΤΙΜΗ
ΝΟΜΟΣ ΗΜΑΘΙΑΣ	0,990	1,032	1,011
ΝΟΜΟΣ ΗΡΑΚΛΕΙΟΥ	1,026	1,099	1,063
ΝΟΜΟΣ ΘΕΣΠΡΩΤΙΑΣ	1,006	1,055	1,031
ΝΟΜΟΣ ΘΕΣΣΑΛΟΝΙΚΗΣ	1,003	1,064	1,033
ΝΟΜΟΣ ΙΩΑΝΝΙΝΩΝ	0,992	1,060	1,026
ΝΟΜΟΣ ΚΑΒΑΛΑΣ	0,994	1,055	1,025
ΝΟΜΟΣ ΚΑΡΔΙΤΣΗΣ	1,010	1,054	1,032
ΝΟΜΟΣ ΚΑΣΤΟΡΙΑΣ	1,026	1,073	1,049
ΝΟΜΟΣ ΚΕΡΚΥΡΑΣ	1,031	1,087	1,059
ΝΟΜΟΣ ΚΕΦΑΛΛΗΝΙΑΣ	1,039	1,094	1,066
ΝΟΜΟΣ ΚΙΛΚΙΣ	1,003	1,033	1,018
ΝΟΜΟΣ ΚΟΖΑΝΗΣ	0,999	1,045	1,022
ΝΟΜΟΣ ΚΟΡΙΝΘΙΑΣ	1,007	1,104	1,055
ΝΟΜΟΣ ΚΥΚΛΑΔΩΝ	1,079	1,208	1,143
ΝΟΜΟΣ ΛΑΚΩΝΙΑΣ	1,013	1,073	1,043
ΝΟΜΟΣ ΛΑΡΙΣΗΣ	0,986	1,063	1,025
ΝΟΜΟΣ ΛΑΣΙΘΙΟΥ	1,040	1,069	1,055
ΝΟΜΟΣ ΛΕΣΒΟΥ	1,018	1,127	1,073
ΝΟΜΟΣ ΛΕΥΚΑΔΟΣ	1,006	1,065	1,036
ΝΟΜΟΣ ΜΑΓΝΗΣΙΑΣ	0,992	1,109	1,051
ΝΟΜΟΣ ΜΕΣΣΗΝΙΑΣ	1,011	1,099	1,055
ΝΟΜΟΣ ΞΑΝΘΗΣ	0,994	1,030	1,012
ΝΟΜΟΣ ΠΕΛΛΗΣ	0,991	1,055	1,023
ΝΟΜΟΣ ΠΙΕΡΙΑΣ	0,993	1,056	1,025
ΝΟΜΟΣ ΠΡΕΒΕΖΗΣ	1,005	1,048	1,026
ΝΟΜΟΣ ΡΕΘΥΜΝΗΣ	1,044	1,094	1,069
ΝΟΜΟΣ ΡΟΔΟΠΗΣ	1,000	1,059	1,030
ΝΟΜΟΣ ΣΑΜΟΥ	1,020	1,121	1,070
ΝΟΜΟΣ ΣΕΡΡΩΝ	1,000	1,046	1,023
ΝΟΜΟΣ ΤΡΙΚΑΛΩΝ	1,003	1,063	1,033
ΝΟΜΟΣ ΦΘΙΩΤΙΔΟΣ	1,002	1,060	1,031
ΝΟΜΟΣ ΦΛΩΡΙΝΗΣ	1,010	1,050	1,030
ΝΟΜΟΣ ΦΩΚΙΔΟΣ	1,021	1,072	1,047
ΝΟΜΟΣ ΧΑΛΚΙΔΙΚΗΣ	1,000	1,056	1,028
ΝΟΜΟΣ ΧΑΝΙΩΝ	1,040	1,099	1,070
ΝΟΜΟΣ ΧΙΟΥ	1,004	1,104	1,054
ΣΤΑΘΜΙΣΜΕΝΟΣ Μ.Ο.*	1,001	1,084	1,043

* Μέσοι όροι ελάχιστων και μέγιστων τιμών χονδρικής όπως υποβάλλονται από τις εταιρείες εμπορίας στο Παρατηρητήριο Τιμών βάσει της ΚΥΑ 978/24-10-2011.
Η στάθμιση γίνεται βάσει των όγκων πωλήσεων έτους 2019 ανά τύπο καυσίμου και ανά νομό.

3. γ. Συγκριτικά στοιχεία με Ε.Ε.

Οι λιανικές τιμές πετρελαίου κίνησης με φόρους και προ φόρων στις 27 χώρες της Ε.Ε. για τις 23/11/2020 (τελευταία επίσημα στοιχεία) παρουσιάζονται συγκριτικά κατά φθίνουσα σειρά στα παρακάτω διαγράμματα:



Αναλυτικά στοιχεία για τις τιμές καυσίμων και τους φόρους στις 27 χώρες της Ε.Ε. παρουσιάζονται στην ιστοσελίδα της Ευρωπαϊκής Επιτροπής: http://ec.europa.eu/energy/observatory/oil/bulletin_en.htm

*Οι συγκρίσεις των τιμών μεταξύ των διαφόρων χωρών θα πρέπει να γίνονται με ιδιαίτερη προσοχή εξαιτίας των διαφορών στην ποιότητα των προϊόντων, στις πρακτικές μάρκετινγκ, στις δομές της αγοράς και στις καταναλωτικές συνήθειες που επικρατούν σε κάθε χώρα.

4. Πετρέλαιο Θέρμανσης (Κατ' οίκον)

4. α. Διαμόρφωση τιμής

Η τιμή διυλιστηρίου του πετρελαίου θέρμανσης για την Πέμπτη 26/11/2020 διαμορφώθηκε στα 0,2970 € λίτρο. Σε σχέση με την τιμή διυλιστηρίου της προηγούμενης εβδομάδας (19/11/2020) σημειώθηκε αύξηση κατά 0,018€ ανά λίτρο (1,8λεπτά).

Οι φόροι, τα τέλη και οι λοιπές επιβαρύνσεις αντιστοιχούν σε 0,4444 € ανά λίτρο.

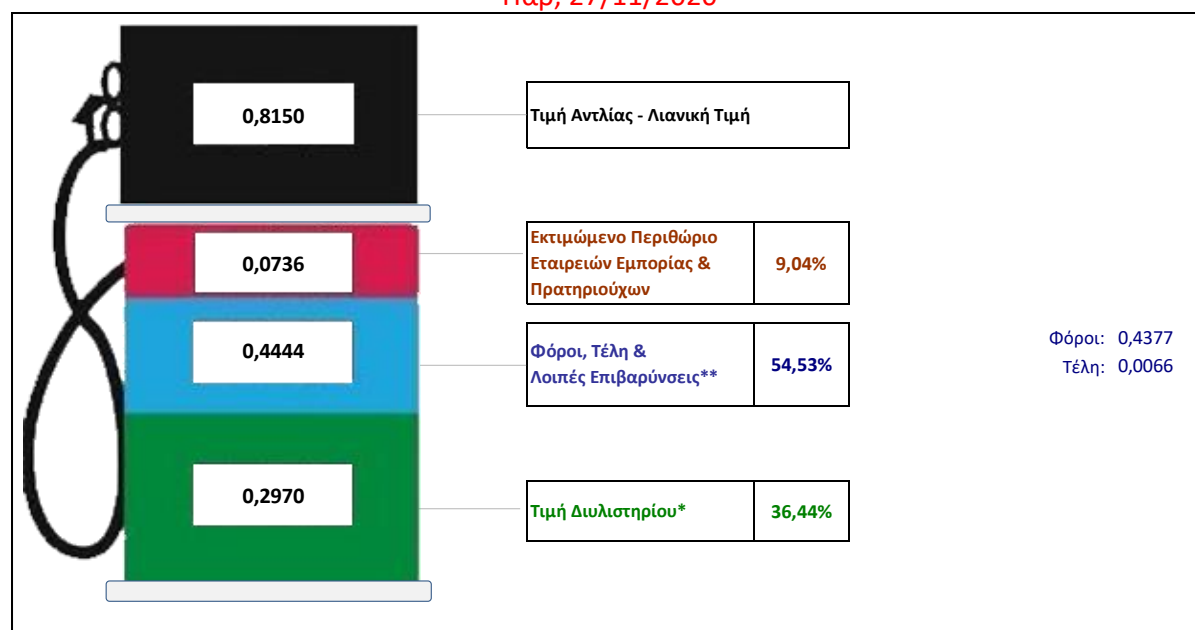
Η μέση τιμή λιανικής του πετρελαίου θέρμανσης (κατ' οίκον) για την Παρασκευή 27/11/2020 διαμορφώθηκε στο 0,8150€ ανά λίτρο. Σε σχέση με την τιμή της προηγούμενης εβδομάδας (20/11/2020) σημειώθηκε αύξηση κατά 0,015€ ανά λίτρο (1,5λεπτά).

Το εκτιμώμενο περιθώριο των πρατηριούχων και των εταιρειών εμπορίας υπολογίζεται κατά μέσο όρο στα 0,0736 ανά λίτρο (7,36 λεπτά).

Η τελική τιμή λιανικής διαμορφώνεται από την τιμή διυλιστηρίου κατά 36,44%, από τους φόρους (σταθερούς και μεταβλητούς) κατά 54,53%, και από τα εκτιμώμενα περιθώρια των εταιρειών εμπορίας, των μεταφορέων υγρών καυσίμων και των πρατηρίων κατά 9,04% (βλ. παρακάτω πίνακα).

Διαμόρφωση Μέσης Τιμής DIESEL Θέρμανσης Κατ' οίκον

Παρ, 27/11/2020



* Τιμή διυλιστηρίου

0,2970

- Τιμή διυλιστηρίου προηγούμενης ημέρας (Μέση Σταθμική Τιμή εκ των δύο εταιρειών διύλισης)
- Στην τιμή διυλιστηρίου περιλαμβάνονται οι ειδικές υπηρεσίες (φορτωτικά)

** Τέλη

0,0066

- Ανταποδοτικό τέλος ΡΑΕ: 0,20 € ανά χίλια λίτρα. (Απόφαση 147/2015 - ΦΕΚ 888/Β/19-05-2015) 0,0002
- Εισφορά «Ειδικού Λογαριασμού Πετρελαιοειδών»: 1,2% επί της τιμής διυλιστηρίου. (Ν. 3335/2005 - ΦΕΚ 95/Α/20-4-2005) 0,0036
- Ειδικό τέλος Δικαιωμάτων Εκτέλεσης Τελωνειακών Εργασιών (ΔΕΤΕ): 0,5% της αξίας του αθροίσματος της τιμής εκ διυλιστηρίου και του ΕΦΚ. (Ν. 2093/92 - ΦΕΚ 181/Α/25-11-92) 0,0029

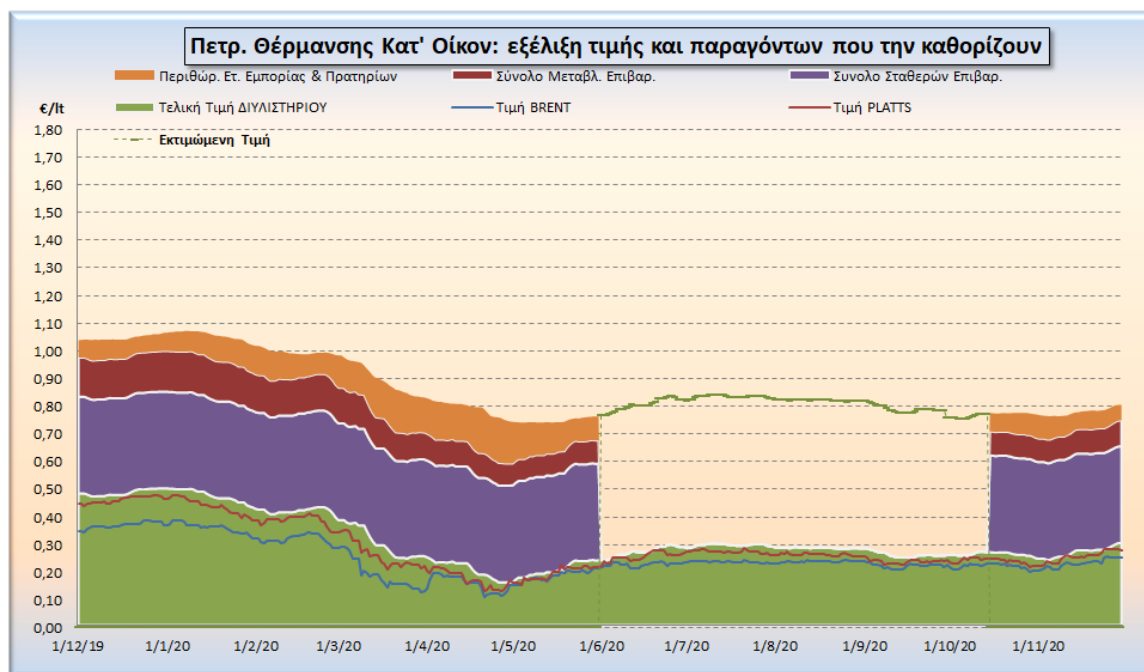
** Φόροι

0,4377

- Ειδικός Φόρος Κατανάλωσης (ΕΦΚ): για το πετρέλαιο θέρμανσης - 280 € ανά κυβικό μέτρο ή 0,280 € ανά λίτρο. (Ν. 4389/2016 (ΦΕΚ Α' 94) 0,2800
- Φόρος Προστιθέμενης Αξίας (ΦΠΑ): 24% επί του συνόλου της τιμής διυλιστηρίου των μικτών ονομαστικών περιθωρίων κέρδους και των παραπάνω φορολογικών επιβαρύνσεων. (Ν. 2859/2000 όπως τροποποιήθηκε και ισχύει με το Ν. 4389/2016 (ΦΕΚ Α' 94) 0,1577

Η εξέλιξη των διεθνών τιμών Brent, Platts (HCIF/MED), των τιμών διυλιστηρίου, των τιμών λιανικής για το πετρέλαιο θέρμανσης κατ' οίκον, καθώς και των αντίστοιχων ενδεικτικών

περιθωρίων εμπορίας για το διάστημα των τελευταίων 12 μηνών παρουσιάζονται στο ακόλουθο διάγραμμα:



4. β. Χονδρική Τιμή Πώλησης

Αναλυτικά, οι μέσες κατώτατες και ανώτατες τιμές χονδρικής, καθώς και η διάμεσος τιμή ανά νομό παρουσιάζονται στον επόμενο πίνακα:

Μέσες Τιμές Χονδρικής Πώλησης Πετρελαίου Θέρμανσης (κατ' οίκον) ανά Νομό Παρασκευή 27 ΝΟΕΜΒΡΙΟΥ 2020

ΝΟΜΟΣ	ΜΕΣΗ ΚΑΤΩΤΑΤΗ ΜΕ ΦΠΑ	ΜΕΣΗ ΑΝΩΤΑΤΗ ΜΕ ΦΠΑ	ΔΙΑΜΕΣΟΣ ΤΙΜΗ
ΝΟΜΟΣ ΑΙΤΩΛΙΑΣ ΚΑΙ ΑΚΑΡΝΑΝΙΑΣ	0,738	0,793	0,766
ΝΟΜΟΣ ΑΡΓΟΛΙΔΟΣ	0,752	0,782	0,767
ΝΟΜΟΣ ΑΡΚΑΔΙΑΣ	0,749	0,790	0,769
ΝΟΜΟΣ ΑΡΤΗΣ	0,743	0,778	0,761
ΝΟΜΟΣ ΑΤΤΙΚΗΣ	0,743	0,794	0,769
ΝΟΜΟΣ ΑΧΑΪΑΣ	0,743	0,777	0,760
ΝΟΜΟΣ ΒΟΙΩΤΙΑΣ	0,746	0,784	0,765
ΝΟΜΟΣ ΓΡΕΒΕΝΩΝ	0,767	0,774	0,771
ΝΟΜΟΣ ΔΡΑΜΑΣ	0,755	0,770	0,762
ΝΟΜΟΣ ΔΩΔΕΚΑΝΗΣΟΥ	0,797	0,858	0,827
ΝΟΜΟΣ ΕΒΡΟΥ	0,756	0,790	0,773
ΝΟΜΟΣ ΕΥΒΟΙΑΣ	0,743	0,781	0,762
ΝΟΜΟΣ ΕΥΡΥΤΑΝΙΑΣ	0,777	0,781	0,779
ΝΟΜΟΣ ΖΑΚΥΝΘΟΥ	0,743	0,778	0,761
ΝΟΜΟΣ ΗΛΕΙΑΣ	0,749	0,797	0,773
ΝΟΜΟΣ ΗΜΑΘΙΑΣ	0,735	0,758	0,747
ΝΟΜΟΣ ΗΡΑΚΛΕΙΟΥ	0,771	0,823	0,797
ΝΟΜΟΣ ΘΕΣΠΡΩΤΙΑΣ	0,758	0,808	0,783
ΝΟΜΟΣ ΘΕΣΣΑΛΟΝΙΚΗΣ	0,745	0,780	0,762
ΝΟΜΟΣ ΙΩΑΝΝΙΝΩΝ	0,743	0,795	0,769
ΝΟΜΟΣ ΚΑΒΑΛΑΣ	0,750	0,791	0,771
ΝΟΜΟΣ ΚΑΡΔΙΤΣΗΣ	0,760	0,785	0,773
ΝΟΜΟΣ ΚΑΣΤΟΡΙΑΣ	0,755	0,778	0,767
ΝΟΜΟΣ ΚΕΡΚΥΡΑΣ	0,769	0,821	0,795
ΝΟΜΟΣ ΚΕΦΑΛΛΗΝΙΑΣ	0,794	0,821	0,807

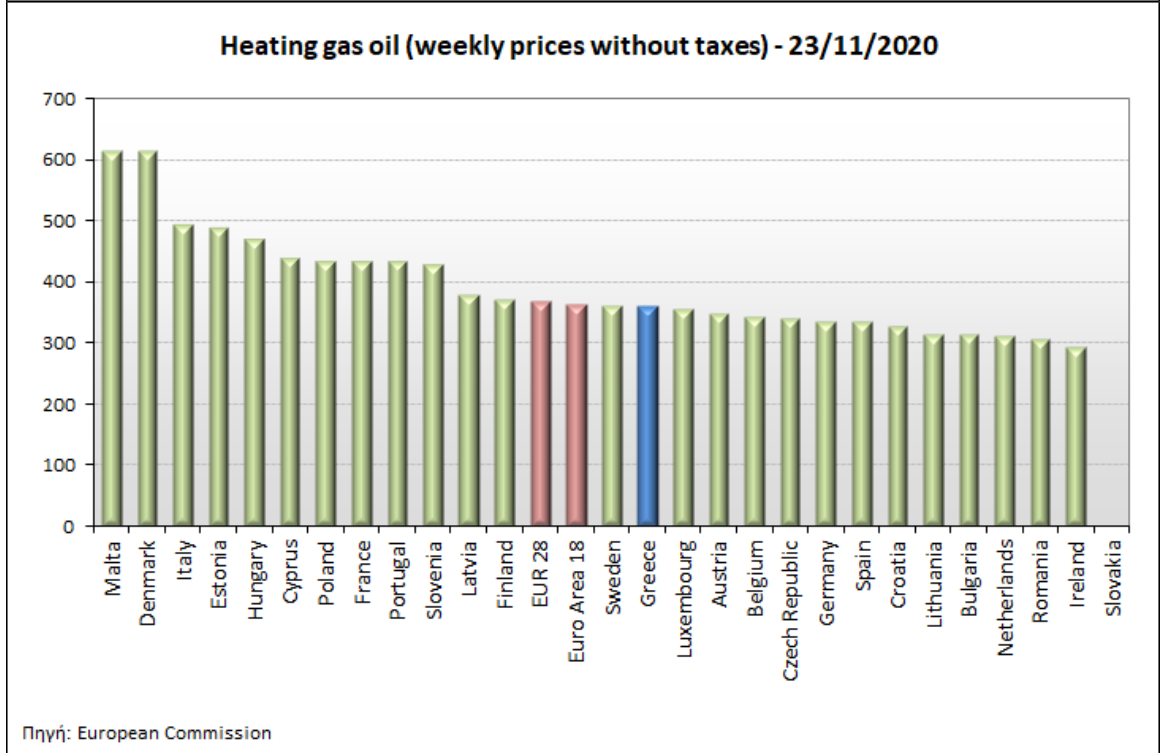
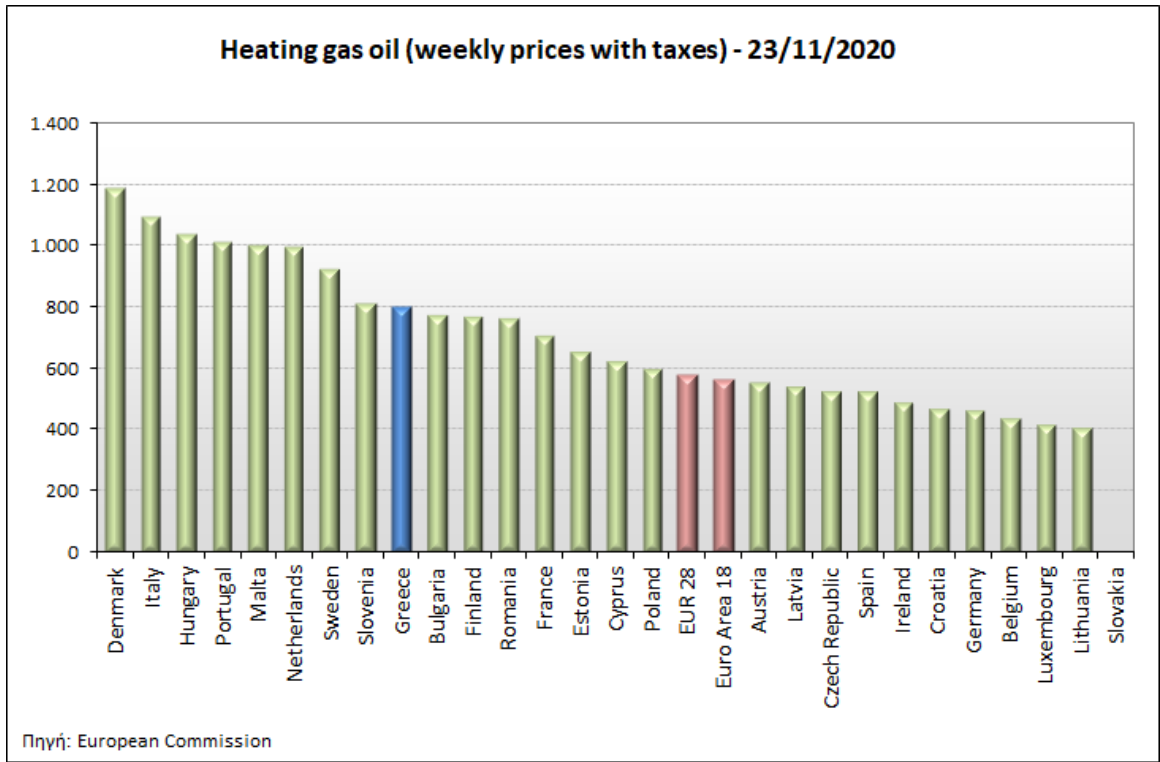
ΝΟΜΟΣ	ΜΕΣΗ ΚΑΤΩΤΑΤΗ ΜΕ ΦΠΑ	ΜΕΣΗ ΑΝΩΤΑΤΗ ΜΕ ΦΠΑ	ΔΙΑΜΕΣΟΣ ΤΙΜΗ
ΝΟΜΟΣ ΚΙΛΚΙΣ	0,748	0,762	0,755
ΝΟΜΟΣ ΚΟΖΑΝΗΣ	0,747	0,769	0,758
ΝΟΜΟΣ ΚΟΡΙΝΘΙΑΣ	0,757	0,803	0,780
ΝΟΜΟΣ ΚΥΚΛΑΔΩΝ	0,822	0,912	0,867
ΝΟΜΟΣ ΛΑΚΩΝΙΑΣ	0,765	0,794	0,780
ΝΟΜΟΣ ΛΑΡΙΣΗΣ	0,742	0,794	0,768
ΝΟΜΟΣ ΛΑΣΙΘΙΟΥ	0,782	0,812	0,797
ΝΟΜΟΣ ΛΕΣΒΟΥ	0,779	0,850	0,815
ΝΟΜΟΣ ΛΕΥΚΑΔΟΣ	0,756	0,795	0,776
ΝΟΜΟΣ ΜΑΓΝΗΣΙΑΣ	0,742	0,810	0,776
ΝΟΜΟΣ ΜΕΣΣΗΝΙΑΣ	0,751	0,823	0,787
ΝΟΜΟΣ ΞΑΝΘΗΣ	0,748	0,767	0,757
ΝΟΜΟΣ ΠΕΛΛΗΣ	0,738	0,775	0,756
ΝΟΜΟΣ ΠΙΕΡΙΑΣ	0,742	0,783	0,762
ΝΟΜΟΣ ΠΡΕΒΕΖΗΣ	0,759	0,780	0,769
ΝΟΜΟΣ ΡΕΘΥΜΝΗΣ	0,790	0,823	0,806
ΝΟΜΟΣ ΡΟΔΟΠΗΣ	0,754	0,782	0,768
ΝΟΜΟΣ ΣΑΜΟΥ	0,790	0,855	0,822
ΝΟΜΟΣ ΣΕΡΡΩΝ	0,744	0,769	0,756
ΝΟΜΟΣ ΤΡΙΚΑΛΩΝ	0,753	0,785	0,769
ΝΟΜΟΣ ΦΘΙΩΤΙΔΟΣ	0,749	0,777	0,763
ΝΟΜΟΣ ΦΛΩΡΙΝΗΣ	0,749	0,779	0,764
ΝΟΜΟΣ ΦΩΚΙΔΟΣ	0,768	0,797	0,783
ΝΟΜΟΣ ΧΑΛΚΙΔΙΚΗΣ	0,749	0,770	0,759
ΝΟΜΟΣ ΧΑΝΙΩΝ	0,770	0,808	0,789
ΝΟΜΟΣ ΧΙΟΥ	0,773	0,806	0,790
ΣΤΑΘΜΙΣΜΕΝΟΣ Μ.Ο.	0,749	0,790	0,769

* Μέσοι όροι ελάχιστων και μέγιστων τιμών χονδρικής όπως υποβάλλονται από τις εταιρείες εμπορίας στο Παρατηρητήριο Τιμών βάσει της ΚΥΑ 978/24-10-2011.

** Η στάθμιση γίνεται βάσει των όγκων πωλήσεων ανά τύπο καυσίμου ανά νομό.

4. γ. Συγκριτικά στοιχεία με Ε.Ε.

Οι λιανικές τιμές πετρελαίου κίνησης με φόρους και προ φόρων στις 27 χώρες της Ε.Ε. για τις 23/11/2020 (τελευταία επίσημα στοιχεία) παρουσιάζονται συγκριτικά κατά φθίνουσα σειρά στα παρακάτω διαγράμματα:



[ΘΕΣΗ ΑΚΡΙΒΟΥΣ ΑΝΤΙΓΡΑΦΟΥ]

Ο ΠΡΟΪΣΤΑΜΕΝΟΣ ΔΙΕΥΘΥΝΣΗΣ
α/α

ΚΑΡΑΜΠΕΤΣΟΣ ΓΙΩΡΓΟΣ