



ΕΛΛΗΝΙΚΗ ΔΗΜΟΚΡΑΤΙΑ

ΥΠΟΥΡΓΕΙΟ ΑΝΑΠΤΥΞΗΣ, ΑΝΤΑΓΩΝΙΣΤΙΚΟΤΗΤΑΣ,
ΥΠΟΔΟΜΩΝ, ΜΕΤΑΦΟΡΩΝ & ΔΙΚΤΥΩΝ

Αθήνα, 31-7-2012

Αρ. πρωτ.: Υ3-2021

ΥΠΟΥΡΓΕΙΟ ΑΝΑΠΤΥΞΗΣ, ΑΝΤΑΓΩΝΙΣΤΙΚΟΤΗΤΑΣ,
ΥΠΟΔΟΜΩΝ, ΜΕΤΑΦΟΡΩΝ & ΔΙΚΤΥΩΝ
ΓΕΝΙΚΗ ΓΡΑΜΜΑΤΕΙΑ ΕΜΠΟΡΙΟΥ
ΥΠΗΡΕΣΙΑ ΕΠΟΠΤΕΙΑΣ ΑΓΟΡΑΣ
Δ/ΝΣΗ ΠΑΡΑΤΗΡΗΤΗΡΙΟΥ ΤΙΜΩΝ ΚΑΙ ΤΙΜΟΛΗΨΙΩΝ

ΕΒΔΟΜΑΔΙΑΙΟ ΔΕΛΤΙΟ ΕΠΙΣΚΟΠΗΣΗΣ ΤΙΜΩΝ ΚΑΥΣΙΜΩΝ

Παρασκευή, 27 Ιουλίου 2012

1. Τιμές Παρατηρητηρίου Υγρών Καυσίμων

Οι λιανικές τιμές των υγρών καυσίμων (αμόλυβδη 95 οκτ., σούπερ αμόλυβδη 100 οκτ., σούπερ LRP, πετρέλαιο κίνησης και πετρέλαιο θέρμανσης) αναρτώνται αναλυτικά στην ιστοσελίδα του Παρατηρητηρίου Τιμών Υγρών Καυσίμων του Υπουργείου Ανάπτυξης, Ανταγωνιστικότητας και Ναυτιλίας www.fuelprices.gr, όπου παρουσιάζονται καθημερινά οι ελάχιστες, μέσες και μέγιστες τιμές σε όλους τους Νομούς της χώρας.

Μέσες τιμές λιανικής πώλησης καυσίμων για όλη την Ελλάδα

Παρασκευή 27 Ιουλίου 2012

Προϊόν	Μέση Τιμή
Αμόλυβδη 95 οκτ.	1,743
Αμόλυβδη 100 οκτ.	1,916
Super	1,844
Diesel Κίνησης	1,547
Υγραέριο κίνησης (Autogas)	0,848
Diesel Θέρμανσης	Δεν καταγράφεται κατανάλωση

*Η μέση τιμή πανελλαδικά υπολογίζεται από τον σταθμισμένο μέσο όρο με βάση τους όγκους πωλήσεων ανά τύπο καυσίμου ανά νομό.

Στον παρακάτω πίνακα παρουσιάζονται οι μέσες τιμές λιανικής των υγρών καυσίμων ανά Νομό.

Μέσες τιμές λιανικής πώλησης καυσίμων ανά νομό

Παρασκευή 27 Ιουλίου 2012

ΝΟΜΟΣ	Αμόλυβδη 95 οκτ.	Αμόλυβδη 100 οκτ.	Super	Diesel Κίνησης	Υγραέριο κίνησης (Autogas)
ΝΟΜΟΣ ΑΤΤΙΚΗΣ	1,725	1,907	1,835	1,529	0,843
ΝΟΜΟΣ ΑΙΤΩΛΙΑΣ ΚΑΙ ΑΚΑΡΝΑΝΙΑΣ	1,762	1,923	1,831	1,559	0,855
ΝΟΜΟΣ ΑΡΓΟΛΙΔΟΣ	1,738	1,902	1,799	1,536	
ΝΟΜΟΣ ΑΡΚΑΔΙΑΣ	1,772	1,938	1,830	1,561	0,859
ΝΟΜΟΣ ΑΡΤΗΣ	1,749	1,908	1,801	1,549	0,820
ΝΟΜΟΣ ΑΧΑΪΑΣ	1,744	1,929	1,843	1,552	0,870
ΝΟΜΟΣ ΒΟΙΩΤΙΑΣ	1,750	1,935	1,833	1,553	0,842
ΝΟΜΟΣ ΓΡΕΒΕΝΩΝ	1,764	1,923	1,807	1,566	0,819
ΝΟΜΟΣ ΔΡΑΜΑΣ	1,734	1,927	1,837	1,537	0,803
ΝΟΜΟΣ ΔΩΔΕΚΑΝΗΣΟΥ	1,809	1,988	1,917	1,564	
ΝΟΜΟΣ ΕΒΡΟΥ	1,779	1,953	1,899	1,579	0,839
ΝΟΜΟΣ ΕΥΒΟΙΑΣ	1,758	1,933	1,848	1,561	0,845
ΝΟΜΟΣ ΕΥΡΥΤΑΝΙΑΣ	1,792	2,019	1,895	1,581	
ΝΟΜΟΣ ΖΑΚΥΝΘΟΥ	1,772	1,905	1,835	1,562	
ΝΟΜΟΣ ΗΛΕΙΑΣ	1,762	1,912	1,817	1,555	0,859
ΝΟΜΟΣ ΗΜΑΘΙΑΣ	1,718	1,906	1,805	1,525	0,835
ΝΟΜΟΣ ΗΡΑΚΛΕΙΟΥ	1,815	1,951	1,892	1,597	0,951
ΝΟΜΟΣ ΘΕΣΠΡΩΤΙΑΣ	1,762	1,950	1,909	1,556	0,847
ΝΟΜΟΣ ΘΕΣΣΑΛΟΝΙΚΗΣ	1,716	1,890	1,787	1,520	0,887
ΝΟΜΟΣ ΙΩΑΝΝΙΝΩΝ	1,731	1,957	1,868	1,548	0,785
ΝΟΜΟΣ ΚΑΒΑΛΑΣ	1,736	1,899	1,838	1,535	0,844
ΝΟΜΟΣ ΚΑΡΔΙΤΣΗΣ	1,732	1,894	1,830	1,528	0,801
ΝΟΜΟΣ ΚΑΣΤΟΡΙΑΣ	1,762	1,925	1,851	1,560	0,866
ΝΟΜΟΣ ΚΕΡΚΥΡΑΣ	1,811	1,972	1,887	1,602	
ΝΟΜΟΣ ΚΕΦΑΛΛΗΝΙΑΣ	1,844	1,977	1,967	1,635	0,949
ΝΟΜΟΣ ΚΙΛΚΙΣ	1,735	1,918	1,836	1,536	0,851
ΝΟΜΟΣ ΚΟΖΑΝΗΣ	1,762	1,911	1,830	1,561	0,869
ΝΟΜΟΣ ΚΟΡΙΝΘΙΑΣ	1,751	1,947	1,823	1,548	0,879
ΝΟΜΟΣ ΚΥΚΛΑΔΩΝ	1,817	1,995	1,899	1,587	
ΝΟΜΟΣ ΛΑΚΩΝΙΑΣ	1,765	1,948	1,834	1,556	
ΝΟΜΟΣ ΛΑΡΙΣΗΣ	1,748	1,886	1,798	1,542	0,790
ΝΟΜΟΣ ΛΑΣΙΘΙΟΥ	1,858	1,997	1,929	1,602	
ΝΟΜΟΣ ΛΕΣΒΟΥ	1,762	1,984	1,896	1,547	
ΝΟΜΟΣ ΛΕΥΚΑΔΟΣ	1,776	1,945	1,897	1,575	0,879
ΝΟΜΟΣ ΜΑΓΝΗΣΙΑΣ	1,742	1,899	1,845	1,544	0,806
ΝΟΜΟΣ ΜΕΣΣΗΝΙΑΣ	1,764	1,933	1,863	1,558	0,882
ΝΟΜΟΣ ΞΑΝΘΗΣ	1,732	1,922	1,833	1,543	0,860
ΝΟΜΟΣ ΠΕΛΛΗΣ	1,739	1,867	1,797	1,540	0,802
ΝΟΜΟΣ ΠΙΕΡΙΑΣ	1,738	1,890	1,809	1,538	0,829
ΝΟΜΟΣ ΠΡΕΒΕΖΗΣ	1,743	1,887	1,817	1,541	0,798
ΝΟΜΟΣ ΡΕΘΥΜΝΗΣ	1,826	2,011	1,918	1,608	
ΝΟΜΟΣ ΡΟΔΟΠΗΣ	1,759	1,891	1,843	1,554	0,821
ΝΟΜΟΣ ΣΑΜΟΥ	1,826	1,950	1,865	1,604	
ΝΟΜΟΣ ΣΕΡΡΩΝ	1,732	1,887	1,795	1,532	0,922
ΝΟΜΟΣ ΤΡΙΚΑΛΩΝ	1,742	1,901	1,806	1,535	0,839
ΝΟΜΟΣ ΦΘΙΩΤΙΔΟΣ	1,747	1,918	1,804	1,541	0,817
ΝΟΜΟΣ ΦΛΩΡΙΝΗΣ	1,746	1,893	1,816	1,548	0,809
ΝΟΜΟΣ ΦΩΚΙΔΟΣ	1,783	1,975	1,849	1,578	
ΝΟΜΟΣ ΧΑΛΚΙΔΙΚΗΣ	1,750	1,902	1,834	1,543	0,857
ΝΟΜΟΣ ΧΑΝΙΩΝ	1,821	2,007	1,932	1,608	0,979
ΝΟΜΟΣ ΧΙΟΥ	1,751	2,008	1,889	1,545	

2. Απλή Αμόλυβδη Βενζίνη 95 οκτανίων

2. α. Διαμόρφωση τιμής αμόλυβδης βενζίνης 95 οκτανίων

Η τιμή διυλιστηρίου της απλής αμόλυβδης βενζίνης 95 οκτανίων ανά λίτρο για την Πέμπτη 26/07/2012 διαμορφώθηκε στα 0,6419 € ανά λίτρο. Σε σχέση με την τιμή διυλιστηρίου της προηγούμενης εβδομάδας (19/07/2012) σημειώθηκε αύξηση κατά 0,0074 € ανά λίτρο (0,7 λεπτά).

Οι φόροι, τα τέλη και οι λοιπές επιβαρύνσεις αντιστοιχούν σε 1,0169 € ανά λίτρο.

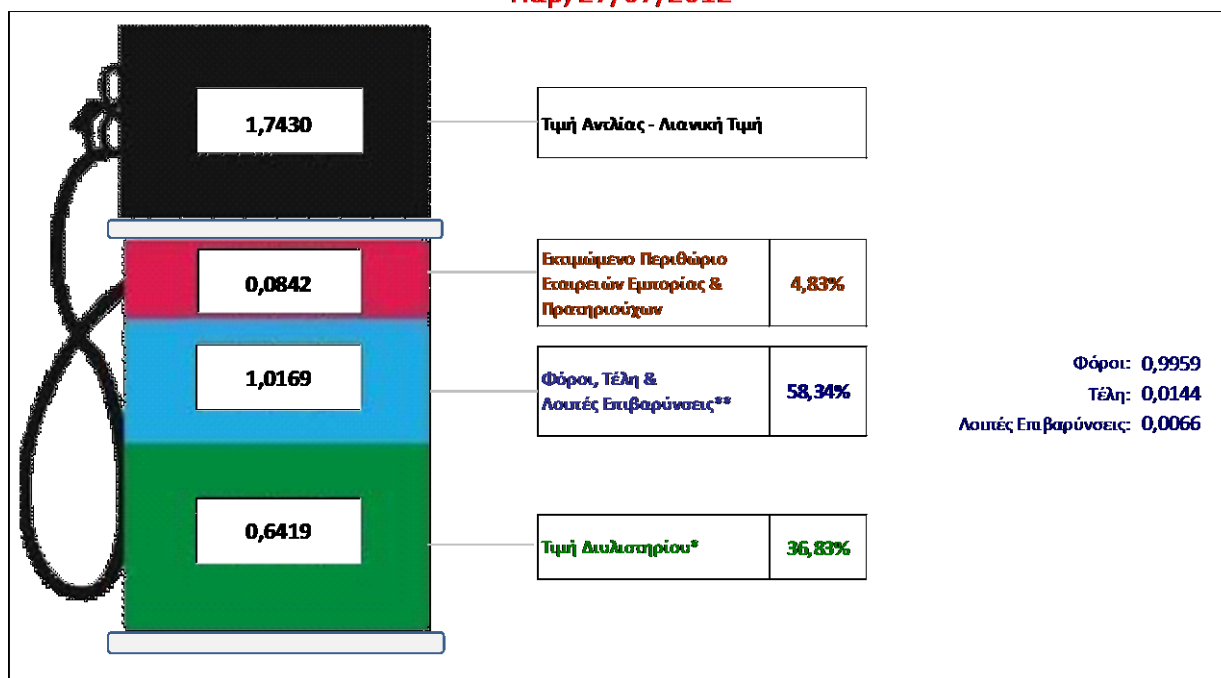
Η μέση τιμή λιανικής της απλής αμόλυβδης βενζίνης 95 οκτανίων για την Παρασκευή 27/07/2012 διαμορφώθηκε στα 1,743 € ανά λίτρο. Σε σχέση με την τιμή της προηγούμενης εβδομάδας (20/07/2012) σημειώθηκε αύξηση κατά 0,013 € ανά λίτρο (1,3 λεπτά).

Το εκτιμώμενο περιθώριο των πρατηριούχων και των εταιρειών εμπορίας υπολογίζεται κατά μέσο όρο στα 0,0842 € ανά λίτρο (8,4 λεπτά).

Η τελική τιμή λιανικής διαμορφώνεται από την τιμή διυλιστηρίου κατά 36,8%, από τους φόρους (σταθερούς και μεταβλητούς) κατά 58,4%, και από τα εκτιμώμενα περιθώρια των εταιρειών εμπορίας, των μεταφορέων υγρών καυσίμων και των πρατηρίων κατά 4,8% (βλ. παρακάτω πίνακα).

Διαμόρφωση Μέσης Τιμής Απλής Αμόλυβδης Βενζίνης

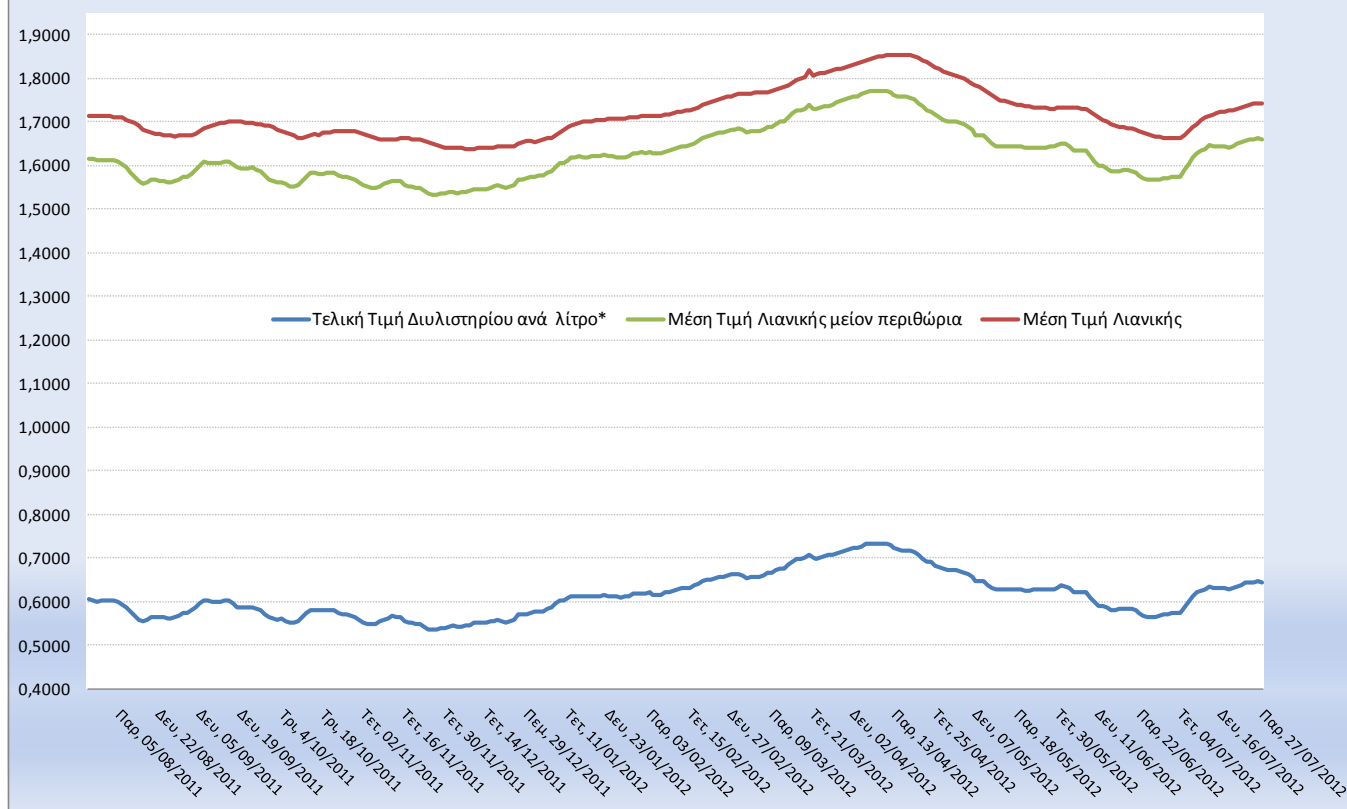
Παρ, 27/07/2012



* Τιμή διυλιστηρίου	0,6419
-Τιμή διυλιστηρίου προηγούμενης ημέρας (Μέση Σταθμική Τιμή εκ των δύο εταιρειών διύλισης)	
-Στην τιμή διυλιστηρίου περιλαμβάνονται οι ειδικές υπηρεσίες (φορτωτικά)	
** Τέλη	0,0144
-Ανταποδοτικό τέλος ΡΑΕ: 0,20 €/1000 λίτρα. (Απόφαση 240/2011 - ΦΕΚ 425/Β/17-3-11)	0,0002
-Εισφορά «Ειδικού Λογαριασμού Πετρελαιοειδών»: 1,2% επί της τιμής διυλιστηρίου. (Ν. 3335/2005 - ΦΕΚ 95/Α/20-4-2005)	0,0077
-Ειδικό τέλος Διαχωρισμού Εκτέλεσης Τελωνειακών Εργασιών (ΔΕΤΕ): 0,5% της αξίας του αθροίσματος της τιμής εκ διυλιστηρίου και του ΕΦΚ. (Ν. 2093/92 - ΦΕΚ 181/Α/25-11-92)	0,0066
** Λοιπές Επιβαρύνσεις	0,0066
-Εισφορά του ταμείου επικουρικής ασφάλισης βενζινοπωλών: 0,495% επί των προ ΦΠΑ τιμών του καυσίμου. (Απόφαση Φ.20210/4231/152/04 - ΦΕΚ 427/Β/2-3-04)	0,0066
** Φόροι	0,9959
-Ειδικός Φόρος Κατανάλωσης (ΕΦΚ): για την απλή αμόλυβδη βενζίνη - 670 € ανά κυβικό μέτρο ή 0,67 € ανά λίτρο. (Ν. 3845/2010 - ΦΕΚ 65/Α/6-3-2010)	0,6700
-Φόρος Προσπθέμενης Αξίας (ΦΠΑ): 23% επί του συνόλου της τιμής διυλιστηρίου των μικτών ονομαστικών περιθωρίων κέρδους και των παραπάνω φορολογικών επιβαρύνσεων. (Ν. 3845/2010 - ΦΕΚ 65/Α/6-3-2010)	0,3259

Η εξέλιξη των τιμών διυλιστηρίου και των τιμών λιανικής στην αμόλυβδη βενζίνη 95 οκτ., καθώς και των αντίστοιχων ενδεικτικών περιθωρίων εμπορίας για το διάστημα των τελευταίων 12 μηνών παρουσιάζονται στο ακόλουθο διάγραμμα:

Διαχρονική Εξέλιξη Τιμών Απλής Αμόλυβδης Βενζίνης 95 οκτ.



2. β. Χονδρική Τιμή Πώλησης

Ο μέσος όρος της χονδρικής τιμής πώλησης της αμόλυβδης βενζίνης 95 οκτανίων από τις εταιρείες εμπορίας πετρελαιοειδών για την Παρασκευή 27/07/2012 ήταν 1,703 € ανά λίτρο.

Αναλυτικά, οι μέσες κατώτατες και ανώτατες τιμές χονδρικής, καθώς και η μέση τιμή ανά νομό παρουσιάζονται στον επόμενο πίνακα:

Μέσες Τιμές Χονδρικής Πώλησης Απλής Αμόλυβδης Βενζίνης ανά Νομό

Παρασκευή 27 Ιουλίου 2012

ΝΟΜΟΣ	ΜΕΣΗ ΚΑΤΩΤΑΤΗ ΜΕ ΦΠΑ	ΜΕΣΗ ΑΝΩΤΑΤΗ ΜΕ ΦΠΑ	ΜΕΣΗ ΤΙΜΗ ΜΕ ΦΠΑ
ΝΟΜΟΣ ΑΙΤΩΛΙΑΣ ΚΑΙ ΑΚΑΡΝΑΝΙΑΣ	1,672	1,739	1,706
ΝΟΜΟΣ ΑΡΓΟΛΙΔΟΣ	1,669	1,746	1,708
ΝΟΜΟΣ ΑΡΚΑΔΙΑΣ	1,668	1,752	1,710
ΝΟΜΟΣ ΑΡΤΗΣ	1,694	1,764	1,729
ΝΟΜΟΣ ΑΤΤΙΚΗΣ	1,641	1,749	1,695
ΝΟΜΟΣ ΑΧΑΪΑΣ	1,656	1,738	1,697
ΝΟΜΟΣ ΒΟΙΩΤΙΑΣ	1,660	1,729	1,695
ΝΟΜΟΣ ΓΡΕΒΕΝΩΝ	1,687	1,697	1,692
ΝΟΜΟΣ ΔΡΑΜΑΣ	1,676	1,708	1,692
ΝΟΜΟΣ ΔΩΔΕΚΑΝΗΣΟΥ	1,667	1,742	1,704
ΝΟΜΟΣ ΕΒΡΟΥ	1,678	1,765	1,721
ΝΟΜΟΣ ΕΥΒΟΙΑΣ	1,654	1,780	1,717

ΝΟΜΟΣ	ΜΕΣΗ ΚΑΤΩΤΑΤΗ ΜΕ ΦΠΑ	ΜΕΣΗ ΑΝΩΤΑΤΗ ΜΕ ΦΠΑ	ΜΕΣΗ ΤΙΜΗ ΜΕ ΦΠΑ
ΝΟΜΟΣ ΕΥΡΥΤΑΝΙΑΣ	1,766	1,785	1,776
ΝΟΜΟΣ ΖΑΚΥΝΘΟΥ	1,698	1,796	1,747
ΝΟΜΟΣ ΗΛΕΙΑΣ	1,673	1,797	1,735
ΝΟΜΟΣ ΗΜΑΘΙΑΣ	1,661	1,722	1,692
ΝΟΜΟΣ ΗΡΑΚΛΕΙΟΥ	1,722	1,815	1,768
ΝΟΜΟΣ ΘΕΣΣΠΡΩΤΙΑΣ	1,692	1,767	1,729
ΝΟΜΟΣ ΘΕΣΣΑΛΟΝΙΚΗΣ	1,644	1,717	1,680
ΝΟΜΟΣ ΙΩΑΝΝΙΝΩΝ	1,683	1,752	1,717
ΝΟΜΟΣ ΚΑΒΑΛΑΣ	1,670	1,746	1,708
ΝΟΜΟΣ ΚΑΡΔΙΤΣΗΣ	1,666	1,735	1,701
ΝΟΜΟΣ ΚΑΣΤΟΡΙΑΣ	1,678	1,714	1,696
ΝΟΜΟΣ ΚΕΡΚΥΡΑΣ	1,708	1,798	1,753
ΝΟΜΟΣ ΚΕΦΑΛΛΗΝΙΑΣ	1,708	1,819	1,764
ΝΟΜΟΣ ΚΙΛΚΙΣ	1,671	1,703	1,687
ΝΟΜΟΣ ΚΟΖΑΝΗΣ	1,662	1,727	1,694
ΝΟΜΟΣ ΚΟΡΙΝΘΙΑΣ	1,665	1,727	1,696
ΝΟΜΟΣ ΚΥΚΛΑΔΩΝ	1,653	1,743	1,698
ΝΟΜΟΣ ΛΑΚΩΝΙΑΣ	1,674	1,770	1,722
ΝΟΜΟΣ ΛΑΡΙΣΗΣ	1,654	1,750	1,702
ΝΟΜΟΣ ΛΑΣΙΘΙΟΥ	1,727	1,786	1,756
ΝΟΜΟΣ ΛΕΣΒΟΥ	1,638	1,734	1,686
ΝΟΜΟΣ ΛΕΥΚΑΔΟΣ	1,698	1,724	1,711
ΝΟΜΟΣ ΜΑΓΝΗΣΙΑΣ	1,659	1,753	1,706
ΝΟΜΟΣ ΜΕΣΣΗΝΙΑΣ	1,676	1,800	1,738
ΝΟΜΟΣ ΞΑΝΘΗΣ	1,666	1,740	1,703
ΝΟΜΟΣ ΠΕΛΛΗΣ	1,659	1,719	1,689
ΝΟΜΟΣ ΠΙΕΡΙΑΣ	1,659	1,721	1,690
ΝΟΜΟΣ ΠΡΕΒΕΖΗΣ	1,680	1,757	1,719
ΝΟΜΟΣ ΡΕΘΥΜΝΗΣ	1,725	1,792	1,759
ΝΟΜΟΣ ΡΟΔΟΠΗΣ	1,672	1,759	1,715
ΝΟΜΟΣ ΣΑΜΟΥ	1,681	1,729	1,705
ΝΟΜΟΣ ΣΕΡΡΩΝ	1,661	1,718	1,690
ΝΟΜΟΣ ΤΡΙΚΑΛΩΝ	1,669	1,730	1,699
ΝΟΜΟΣ ΦΘΙΩΤΙΔΟΣ	1,664	1,727	1,696
ΝΟΜΟΣ ΦΛΩΡΙΝΗΣ	1,679	1,709	1,694
ΝΟΜΟΣ ΦΩΚΙΔΟΣ	1,725	1,749	1,737
ΝΟΜΟΣ ΧΑΛΚΙΔΙΚΗΣ	1,661	1,740	1,701
ΝΟΜΟΣ ΧΑΝΙΩΝ	1,718	1,795	1,757
ΝΟΜΟΣ ΧΙΟΥ	1,684	1,734	1,709
ΣΤΑΘΜΙΣΜΕΝΟΣ Μ.Ο.	1,658	1,747	1,703

* Μέσοι όροι ελάχιστων και μέγιστων τιμών χονδρικής όπως υποβάλλονται από τις εταιρείες εμπορίας στο Παρατηρητήριο Τιμών βάσει της ΚΥΑ 978/24-10-2011.

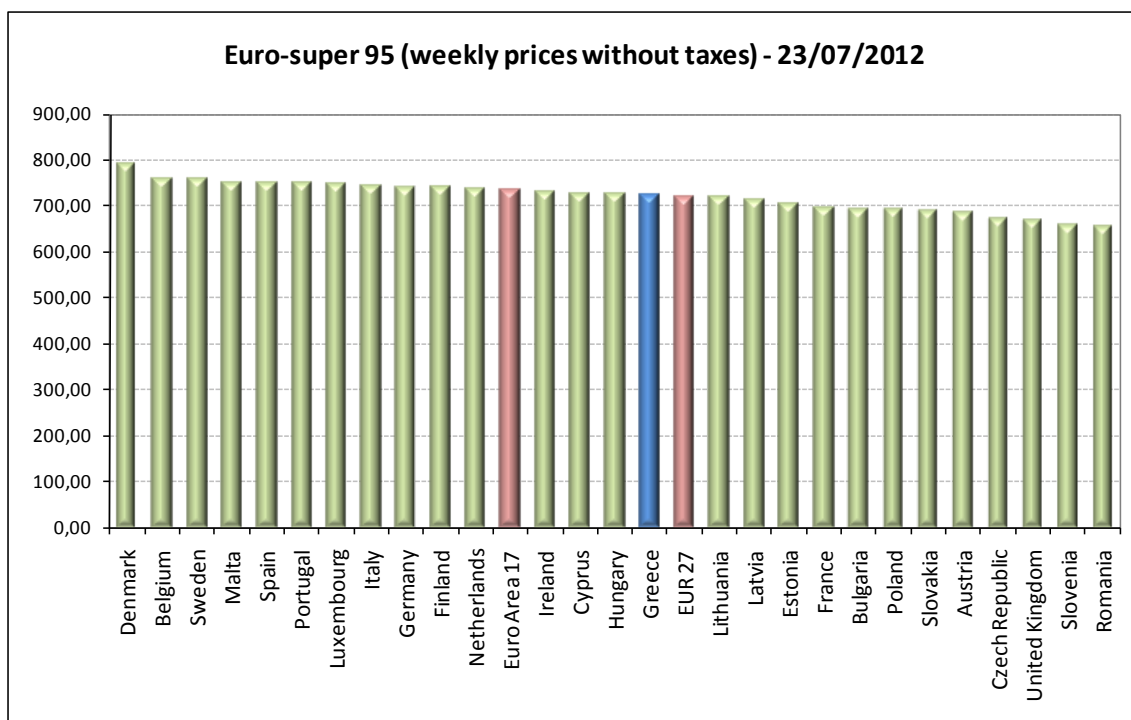
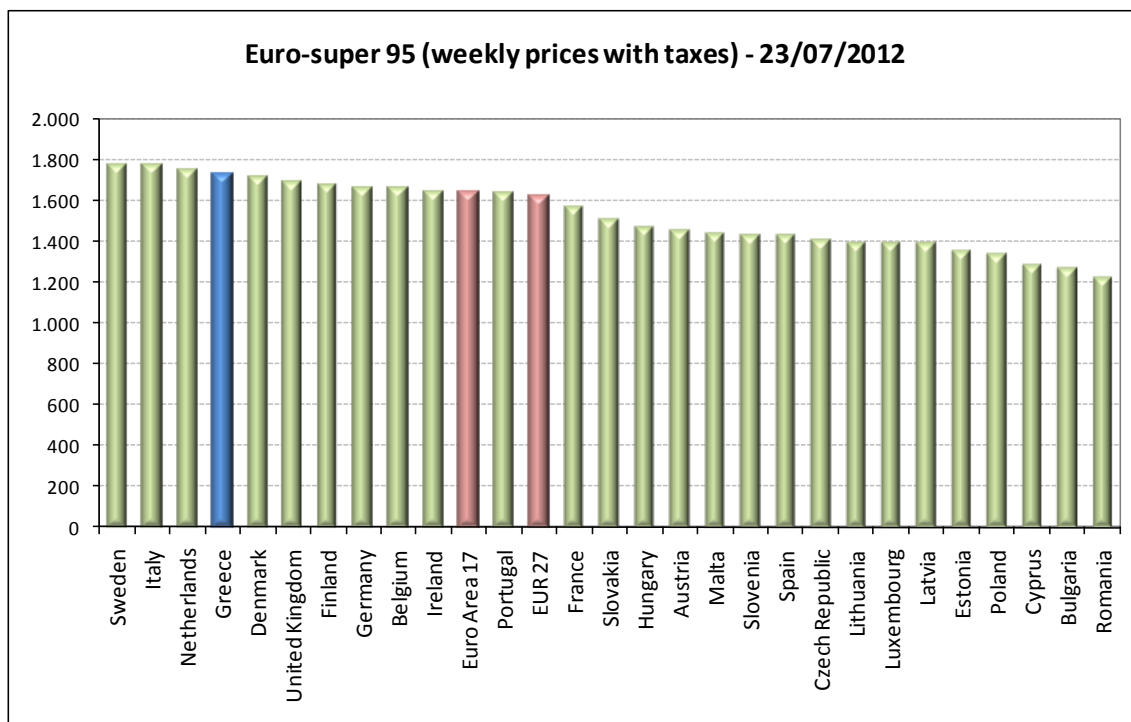
** Η στάθμιση γίνεται βάσει των όγκων πωλήσεων ανά τύπο καυσίμου ανά νομό.

2. γ. Συγκριτικά στοιχεία με Ε.Ε.

Αναλυτικά στοιχεία για τις τιμές καυσίμων και τους φόρους στις 27 χώρες της Ε.Ε. παρουσιάζονται στην ιστοσελίδα της Ευρωπαϊκής Επιτροπής:

http://ec.europa.eu/energy/observatory/oil/bulletin_en.htm

Οι λιανικές τιμές αμόλυβδης βενζίνης με φόρους και προ φόρων στις 27 χώρες της Ε.Ε. για τις 23/07/2012 (τελευταία επίσημα στοιχεία) παρουσιάζονται συγκριτικά κατά φθίνουσα σειρά στα παρακάτω διαγράμματα:



Πηγή: European Commission

*Οι συγκρίσεις των τιμών μεταξύ των διαφόρων χωρών θα πρέπει να γίνονται με ιδιαίτερη προσοχή εξαιτίας των διαφορών στην ποιότητα των προϊόντων, στις πρακτικές μάρκετινγκ, στις δομές της αγοράς και στις καταναλωτικές συνήθειες που επικρατούν σε κάθε χώρα.