



ΕΛΛΗΝΙΚΗ ΔΗΜΟΚΡΑΤΙΑ  
ΥΠΟΥΡΓΕΙΟ  
ΑΝΑΠΤΥΞΗΣ ΚΑΙ ΕΠΕΝΔΥΣΕΩΝ

Αθήνα, 03-06-2022

**Διυηρεσιακή Μονάδα Ελέγχου Αγοράς  
Διεύθυνση Διαχείρισης Δεδομένων Στατιστικής  
Επεξεργασίας & Εποπτείας Ηλεκτρονικού  
Εμπορίου  
Τμήμα Διαχείρισης Πληροφοριών & Εποπτείας  
Ηλεκτρονικού Εμπορίου**

Αριθ. Πρωτ. : 57671 - 03-06-2022

Ταχ. Δ/ση : Πλ. Κάνιγγος, Αθήνα  
Ταχ. Κώδικας : 106 77  
Πληροφορίες : Νικολοπούλου Μαρία  
Τηλέφωνο : 213 1514 284  
Fax : 210 3815 317  
Email : [fuelprices@gge.gr](mailto:fuelprices@gge.gr)  
Ιστοσελίδα : [www.mindev.gov.gr](http://www.mindev.gov.gr)

ΠΡΟΣ : ΑΝΑΡΤΗΤΕΟ ΣΤΟ FUELPRICES

**ΕΒΔΟΜΑΔΙΑΙΟ ΔΕΛΤΙΟ ΕΠΙΣΚΟΠΗΣΗΣ ΤΙΜΩΝ ΚΑΥΣΙΜΩΝ**

**Παρασκευή, 27 Μαΐου 2022**

**1. Τιμές Παρατηρητηρίου Υγρών Καυσίμων**

Οι λιανικές τιμές των υγρών καυσίμων (αμόλυβδη 95 οκτ., σούπερ αμόλυβδη 100 οκτ., σούπερ LRP, πετρέλαιο κίνησης, πετρέλαιο θέρμανσης και υγραέριο κίνησης) αναρτώνται αναλυτικά στην ιστοσελίδα του Παρατηρητηρίου Τιμών Υγρών Καυσίμων του Υπουργείου Ανάπτυξης και Επενδύσεων [www.fuelprices.gr](http://www.fuelprices.gr), όπου παρουσιάζονται καθημερινά οι μέσες τιμές σε όλους τους Νομούς της χώρας.

Μέσες τιμές λιανικής πώλησης καυσίμων για όλη την Ελλάδα, για την  
**Παρασκευή, 27 Μαΐου 2022**  
(τιμές σε €/λτ, συμπ. ΦΠΑ)

Προϊόν	Αρ. Παρατηριών	Μέση Τιμή
Αμόλυβδη 95 οκτ.	4.558	2,267
Αμόλυβδη 100 οκτ.	2.575	2,416
Super	6	1,889
Diesel Κίνησης	4.750	1,854
Υγραέριο κίνησης (Autogas)	943	1,125
<b>Diesel Θέρμανσης Κατ'οίκον</b>	4	1,623

\* Η μέση τιμή πανελλαδικά υπολογίζεται από τον σταθμισμένο μέσο όρο με βάση τους όγκους πωλήσεων έτους 2019 ανά τύπο καυσίμου ανά νομό.

\*\* Δεν καταγράφεται κατανάλωση στο πετρέλαιο θέρμανσης για τη χρονική περίοδο 30/4 έως 15/10 κάθε έτους. .

Μέσες τιμές λιανικής πώλησης καυσίμων ανά νομό  
**Παρασκευή, 27 Μαΐου 2022**  
(τιμές σε €/λτ, συμπ. ΦΠΑ)

ΝΟΜΟΣ	Αμόλυβδη 95 οκτ.	Αμόλυβδη 100 οκτ.	Super	Diesel Κίνησης	Υγραέριο κίνησης (Autogas)
-------	---------------------	----------------------	-------	-------------------	----------------------------------

ΝΟΜΟΣ ΑΤΤΙΚΗΣ	2,237	2,415	-	1,817	1,062
ΝΟΜΟΣ ΑΙΤΩΛΙΑΣ ΚΑΙ ΑΚΑΡΝΑΝΙΑΣ	2,298	2,452	1,938	1,881	1,190
ΝΟΜΟΣ ΑΡΓΟΛΙΔΟΣ	2,272	2,396	-	1,853	1,135
ΝΟΜΟΣ ΑΡΚΑΔΙΑΣ	2,280	2,431	-	1,870	1,164
ΝΟΜΟΣ ΑΡΤΗΣ	2,261	2,403	-	1,858	1,162
ΝΟΜΟΣ ΑΧΑΪΑΣ	2,275	2,430	-	1,859	1,170
ΝΟΜΟΣ ΒΟΙΩΤΙΑΣ	2,267	2,417	-	1,851	1,152
ΝΟΜΟΣ ΓΡΕΒΕΝΩΝ	2,293	2,435	-	1,895	1,189
ΝΟΜΟΣ ΔΡΑΜΑΣ	2,260	2,448	-	1,840	1,118
ΝΟΜΟΣ ΔΩΔΕΚΑΝΗΣΟΥ	2,415	2,506	-	1,978	1,273
ΝΟΜΟΣ ΕΒΡΟΥ	2,272	2,415	-	1,867	1,181
ΝΟΜΟΣ ΕΥΒΟΙΑΣ	2,283	2,421	-	1,869	1,137
ΝΟΜΟΣ ΕΥΡΥΤΑΝΙΑΣ	2,365	2,530	-	1,928	1,167
ΝΟΜΟΣ ΖΑΚΥΝΘΟΥ	2,276	2,432	-	1,884	1,252
ΝΟΜΟΣ ΗΛΕΙΑΣ	2,262	2,399	-	1,846	1,145
ΝΟΜΟΣ ΗΜΑΘΙΑΣ	2,239	2,372	-	1,835	1,083
ΝΟΜΟΣ ΗΡΑΚΛΕΙΟΥ	2,303	2,418	-	1,891	1,206
ΝΟΜΟΣ ΘΕΣΠΡΩΤΙΑΣ	2,280	2,381	-	1,882	1,176
ΝΟΜΟΣ ΘΕΣΣΑΛΟΝΙΚΗΣ	2,235	2,387	-	1,818	1,105
ΝΟΜΟΣ ΙΩΑΝΝΙΝΩΝ	2,272	2,401	1,797	1,861	1,148
ΝΟΜΟΣ ΚΑΒΑΛΑΣ	2,272	2,406	-	1,859	1,181
ΝΟΜΟΣ ΚΑΡΔΙΤΣΗΣ	2,268	2,433	-	1,861	1,136
ΝΟΜΟΣ ΚΑΣΤΟΡΙΑΣ	2,267	2,421	-	1,862	1,097
ΝΟΜΟΣ ΚΕΡΚΥΡΑΣ	2,324	2,447	-	1,901	1,316
ΝΟΜΟΣ ΚΕΦΑΛΛΗΝΙΑΣ	2,360	2,514	-	1,935	1,260
ΝΟΜΟΣ ΚΙΛΚΙΣ	2,261	2,380	-	1,867	1,159
ΝΟΜΟΣ ΚΟΖΑΝΗΣ	2,272	2,396	-	1,864	1,144
ΝΟΜΟΣ ΚΟΡΙΝΘΙΑΣ	2,259	2,406	-	1,857	1,133
ΝΟΜΟΣ ΚΥΚΛΑΔΩΝ	2,476	2,606	2,170	2,073	1,332
ΝΟΜΟΣ ΛΑΚΩΝΙΑΣ	2,293	2,430	-	1,880	1,167
ΝΟΜΟΣ ΛΑΡΙΣΗΣ	2,265	2,397	1,837	1,842	1,148
ΝΟΜΟΣ ΛΑΣΙΘΙΟΥ	2,319	2,408	-	1,901	1,263
ΝΟΜΟΣ ΛΕΣΒΟΥ	2,309	2,423	-	1,921	1,183
ΝΟΜΟΣ ΛΕΥΚΑΔΟΣ	2,293	2,461	-	1,896	1,165
ΝΟΜΟΣ ΜΑΓΝΗΣΙΑΣ	2,288	2,445	-	1,875	1,153
ΝΟΜΟΣ ΜΕΣΣΗΝΙΑΣ	2,293	2,428	-	1,869	1,183
ΝΟΜΟΣ ΞΑΝΘΗΣ	2,289	2,451	-	1,874	1,179
ΝΟΜΟΣ ΠΕΛΛΗΣ	2,257	2,396	-	1,846	1,113
ΝΟΜΟΣ ΠΙΕΡΙΑΣ	2,260	2,430	-	1,835	1,164
ΝΟΜΟΣ ΠΡΕΒΕΖΗΣ	2,259	2,383	-	1,845	1,123
ΝΟΜΟΣ ΡΕΘΥΜΝΗΣ	2,331	2,435	-	1,903	1,255
ΝΟΜΟΣ ΡΟΔΟΠΗΣ	2,278	2,376	1,839	1,850	1,141
ΝΟΜΟΣ ΣΑΜΟΥ	2,340	2,445	-	1,904	1,248
ΝΟΜΟΣ ΣΕΡΡΩΝ	2,243	2,344	-	1,843	1,161
ΝΟΜΟΣ ΤΡΙΚΑΛΩΝ	2,260	2,409	-	1,850	1,130
ΝΟΜΟΣ ΦΘΙΩΤΙΔΟΣ	2,284	2,419	-	1,875	1,185
ΝΟΜΟΣ ΦΛΩΡΙΝΗΣ	2,226	2,298	-	1,865	1,155
ΝΟΜΟΣ ΦΩΚΙΔΟΣ	2,332	2,460	-	1,938	1,206
ΝΟΜΟΣ ΧΑΛΚΙΔΙΚΗΣ	2,295	2,436	-	1,869	1,158
ΝΟΜΟΣ ΧΑΝΙΩΝ	2,312	2,425	1,910	1,892	1,230
ΝΟΜΟΣ ΧΙΟΥ	2,225	2,372	-	1,846	1,315
<b>ΠΑΝΕΛΛΗΝΙΟΣ ΣΤΑΘΜΙΣΜΕΝΟΣ Μ.Ο.</b>	<b>2,267</b>	<b>2,416</b>	<b>1,889</b>	<b>1,854</b>	<b>1,125</b>

## 2. Απλή Αμόλυβδη Βενζίνη 95 οκτανίων<sup>1</sup>

### 2. α. Διαμόρφωση τιμής

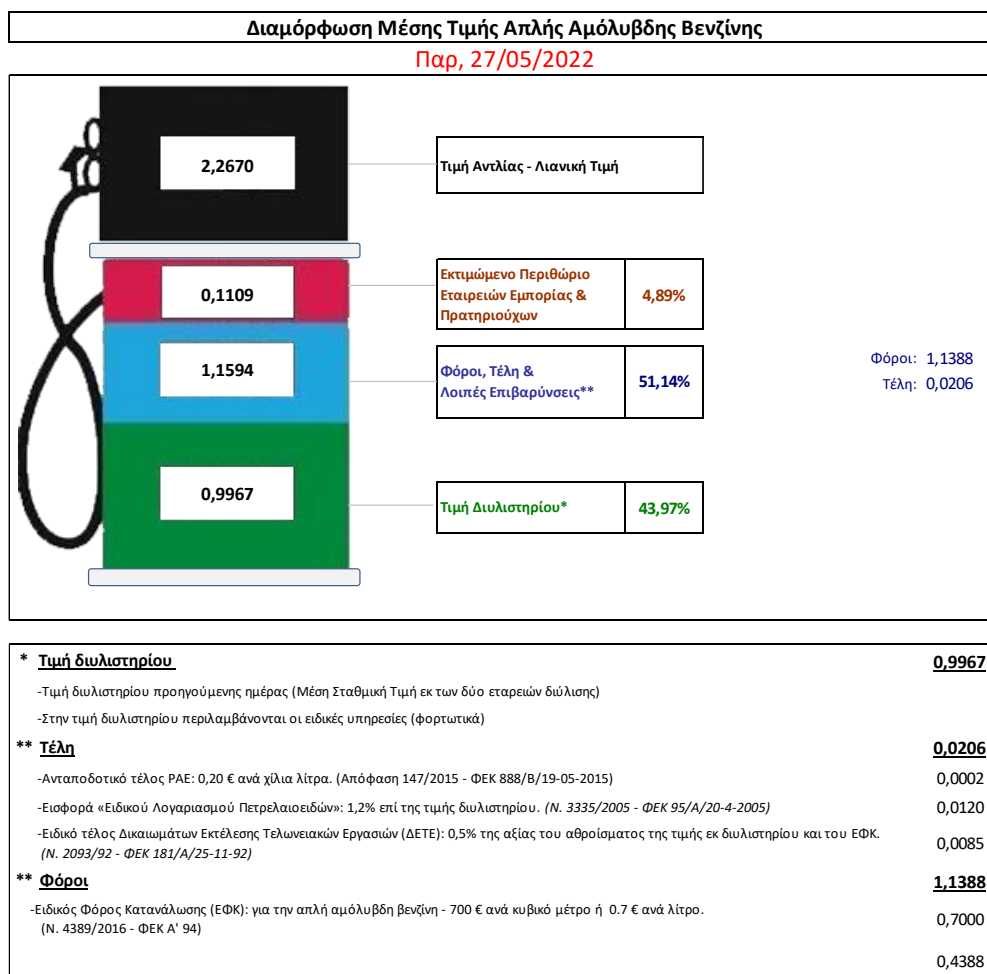
Η τιμή διυλιστηρίου της απλής αμόλυβδης βενζίνης 95 οκτανίων για την Πέμπτη 26/05/2022 διαμορφώθηκε στα 0,9967€ ανά λίτρο. Σε σχέση με την τιμή διυλιστηρίου της προηγούμενης εβδομάδας 19/05/2022 σημειώθηκε μείωση κατά 0,0278ευρώ ανά λίτρο (2,78 λεπτά).

Οι φόροι, τα τέλη και οι λοιπές επιβαρύνσεις αντιστοιχούν σε 1,1594 € ανά λίτρο.

Η μέση τιμή λιανικής της απλής αμόλυβδης βενζίνης 95 οκτανίων για την Παρασκευή 27/05/2022 διαμορφώθηκε στα 2,2670€ ανά λίτρο. Σε σχέση με την τιμή της προηγούμενης εβδομάδας 20/05/2022 σημειώθηκε αύξηση κατά 0,009 ευρώ ανά λίτρο (0,9 λεπτά).

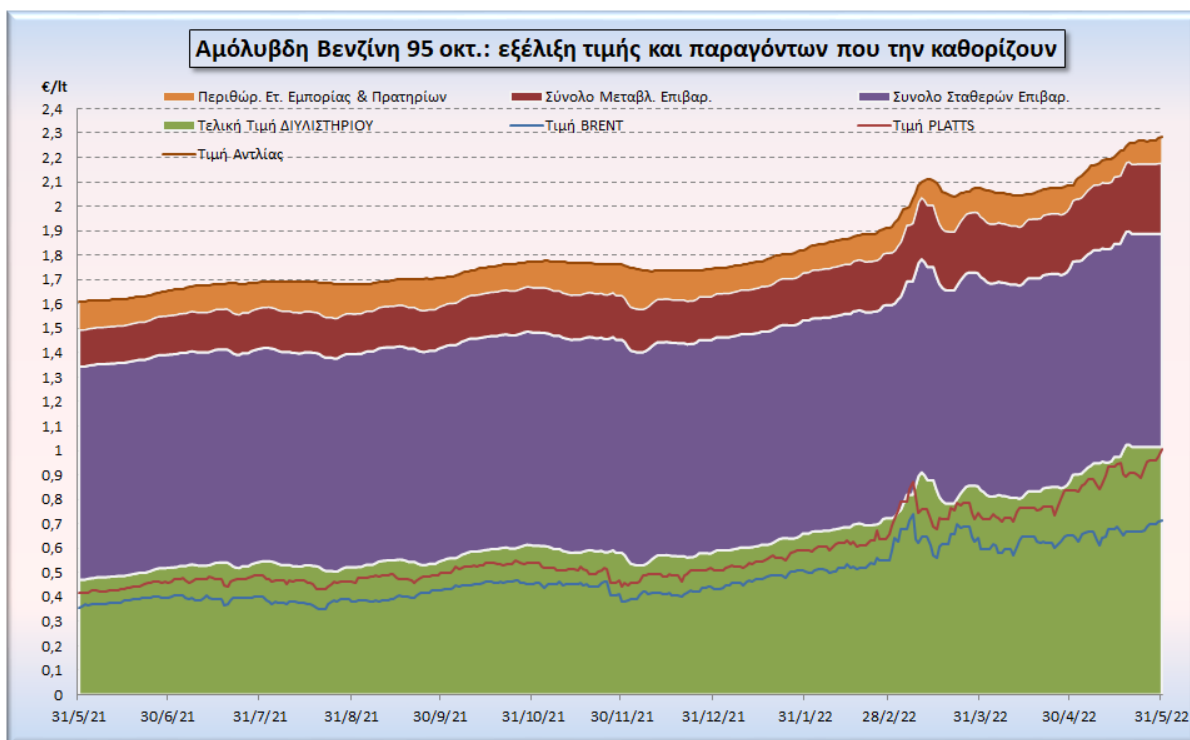
Το εκτιμώμενο περιθώριο των πρατηριούχων και των εταιρειών εμπορίας υπολογίζεται κατά μέσο όρο στα 0,1109 ανά λίτρο (11,09 λεπτά).

Η τελική τιμή λιανικής διαμορφώνεται από την τιμή διυλιστηρίου κατά 43,97%, από τους φόρους (σταθερούς και μεταβλητούς) κατά 51,14%, και από τα εκτιμώμενα περιθώρια των εταιρειών εμπορίας, των μεταφορέων υγρών καυσίμων και των πρατηρίων κατά 4,89% (βλ. παρακάτω πίνακα).



<sup>1</sup> Σημειώνεται ότι σύμφωνα με το αρ. 29, του Ν. 4546/2018 (ΦΕΚ Α' 101), από 1/1/2019 η βενζίνη που καταναλώνεται εγχώρια για χρήση στις μεταφορές αναμειγνύεται υποχρεωτικά είτε με αυτούσια βιοαιθανολή είτε με βιοαιθέρους που παράγονται από αλκοόλες βιολογικής προέλευσης. Η συμμετοχή της αυτούσιας βιοαιθανόλης και της αλκοόλης βιολογικής προέλευσης που χρησιμοποιείται για την παραγωγή βιοαιθέρων επί του ενεργειακού περιεχομένου του τελικού μείγματος βενζίνης ορίζεται σε ποσοστό 1% για το έτος 2019 και 3,3% για τα έτη από το 2020 και μετά.

Η εξέλιξη των διεθνών τιμών Brent, Platts (HCIF/MED), των τιμών διυλιστηρίου και των τιμών λιανικής της απλής αμόλυβδης βενζίνης 95 οκτ., καθώς και των αντίστοιχων ενδεικτικών περιθωρίων εμπορίας για το διάστημα των τελευταίων 12 μηνών παρουσιάζονται στο ακόλουθο διάγραμμα:



## 2. β. Χονδρική Τιμή Πώλησης

Αναλυτικά, οι μέσες κατώτατες και ανώτατες τιμές χονδρικής, καθώς και η διάμεσος τιμή ανά νομό παρουσιάζονται στον επόμενο πίνακα:

### Τιμές Χονδρικής Πώλησης Απλής Αμόλυβδης Βενζίνης ανά Νομό

Παρασκευή, 27 Μαΐου 2022

ΝΟΜΟΣ	ΜΕΣΗ ΚΑΤΩΤΑΤΗ ΜΕ ΦΠΑ	ΜΕΣΗ ΑΝΩΤΑΤΗ ΜΕ ΦΠΑ	ΔΙΑΜΕΣΟΣ ΤΙΜΗ
ΝΟΜΟΣ ΑΙΤΩΛΙΑΣ ΚΑΙ ΑΚΑΡΝΑΝΙΑΣ	2,157	2,231	<b>2,194</b>
ΝΟΜΟΣ ΑΡΓΟΛΙΔΟΣ	2,169	2,226	<b>2,197</b>
ΝΟΜΟΣ ΑΡΚΑΔΙΑΣ	2,164	2,217	<b>2,190</b>
ΝΟΜΟΣ ΑΡΤΗΣ	2,162	2,219	<b>2,191</b>
ΝΟΜΟΣ ΑΤΤΙΚΗΣ	2,169	2,286	<b>2,227</b>
ΝΟΜΟΣ ΑΧΑΪΑΣ	2,157	2,208	<b>2,182</b>
ΝΟΜΟΣ ΒΟΙΩΤΙΑΣ	2,159	2,249	<b>2,204</b>
ΝΟΜΟΣ ΓΡΕΒΕΝΩΝ	2,177	2,205	<b>2,191</b>
ΝΟΜΟΣ ΔΡΑΜΑΣ	2,167	2,198	<b>2,183</b>
ΝΟΜΟΣ ΔΩΔΕΚΑΝΗΣΟΥ	2,190	2,298	<b>2,244</b>
ΝΟΜΟΣ ΕΒΡΟΥ	2,170	2,222	<b>2,196</b>
ΝΟΜΟΣ ΕΥΒΟΙΑΣ	2,160	2,241	<b>2,200</b>
ΝΟΜΟΣ ΕΥΡΥΤΑΝΙΑΣ	2,222	2,230	<b>2,226</b>
ΝΟΜΟΣ ΖΑΚΥΝΘΟΥ	2,166	2,213	<b>2,189</b>
ΝΟΜΟΣ ΗΛΕΙΑΣ	2,140	2,264	<b>2,202</b>
ΝΟΜΟΣ ΗΜΑΘΙΑΣ	2,152	2,187	<b>2,169</b>
ΝΟΜΟΣ ΗΡΑΚΛΕΙΟΥ	2,197	2,261	<b>2,229</b>
ΝΟΜΟΣ ΘΕΣΠΡΩΤΙΑΣ	2,171	2,202	<b>2,187</b>

ΝΟΜΟΣ	ΜΕΣΗ ΚΑΤΩΤΑΤΗ ΜΕ ΦΠΑ	ΜΕΣΗ ΑΝΩΤΑΤΗ ΜΕ ΦΠΑ	ΔΙΑΜΕΣΟΣ ΤΙΜΗ
ΝΟΜΟΣ ΘΕΣΣΑΛΟΝΙΚΗΣ	2,174	2,219	2,196
ΝΟΜΟΣ ΙΩΑΝΝΙΝΩΝ	2,159	2,213	2,186
ΝΟΜΟΣ ΚΑΒΑΛΑΣ	2,167	2,214	2,190
ΝΟΜΟΣ ΚΑΡΔΙΤΣΗΣ	2,171	2,207	2,189
ΝΟΜΟΣ ΚΑΣΤΟΡΙΑΣ	2,152	2,183	2,168
ΝΟΜΟΣ ΚΕΡΚΥΡΑΣ	2,192	2,236	2,214
ΝΟΜΟΣ ΚΕΦΑΛΛΗΝΙΑΣ	2,195	2,247	2,221
ΝΟΜΟΣ ΚΙΛΚΙΣ	2,167	2,189	2,178
ΝΟΜΟΣ ΚΟΖΑΝΗΣ	2,168	2,200	2,184
ΝΟΜΟΣ ΚΟΡΙΝΘΙΑΣ	2,188	2,224	2,206
ΝΟΜΟΣ ΚΥΚΛΑΔΩΝ	2,243	2,368	2,305
ΝΟΜΟΣ ΛΑΚΩΝΙΑΣ	2,176	2,220	2,198
ΝΟΜΟΣ ΛΑΡΙΣΗΣ	2,163	2,203	2,183
ΝΟΜΟΣ ΛΑΣΙΘΙΟΥ	2,206	2,234	2,220
ΝΟΜΟΣ ΛΕΣΒΟΥ	2,087	2,219	2,153
ΝΟΜΟΣ ΛΕΥΚΑΔΟΣ	2,181	2,222	2,201
ΝΟΜΟΣ ΜΑΓΝΗΣΙΑΣ	2,161	2,257	2,209
ΝΟΜΟΣ ΜΕΣΣΗΝΙΑΣ	2,126	2,254	2,190
ΝΟΜΟΣ ΞΑΝΘΗΣ	2,166	2,190	2,178
ΝΟΜΟΣ ΠΕΛΛΗΣ	2,160	2,202	2,181
ΝΟΜΟΣ ΠΙΕΡΙΑΣ	2,160	2,210	2,185
ΝΟΜΟΣ ΠΡΕΒΕΖΗΣ	2,182	2,206	2,194
ΝΟΜΟΣ ΡΕΘΥΜΝΗΣ	2,206	2,254	2,230
ΝΟΜΟΣ ΡΟΔΟΠΗΣ	2,169	2,207	2,188
ΝΟΜΟΣ ΣΑΜΟΥ	2,111	2,250	2,181
ΝΟΜΟΣ ΣΕΡΡΩΝ	2,164	2,186	2,175
ΝΟΜΟΣ ΤΡΙΚΑΛΩΝ	2,173	2,211	2,192
ΝΟΜΟΣ ΦΘΙΩΤΙΔΟΣ	2,161	2,201	2,181
ΝΟΜΟΣ ΦΛΩΡΙΝΗΣ	2,177	2,195	2,186
ΝΟΜΟΣ ΦΩΚΙΔΟΣ	2,182	2,209	2,196
ΝΟΜΟΣ ΧΑΛΚΙΔΙΚΗΣ	2,162	2,195	2,179
ΝΟΜΟΣ ΧΑΝΙΩΝ	2,194	2,259	2,227
ΝΟΜΟΣ ΧΙΟΥ	2,105	2,195	2,150
<b>ΣΤΑΘΜΙΣΜΕΝΟΣ Μ.Ο.*</b>	<b>2,170</b>	<b>2,250</b>	<b>2,210</b>

\* Μέσοι όροι ελάχιστων και μέγιστων τιμών χονδρικής όπως υποβάλλονται από τις εταιρείες εμπορίας στο Παρατηρητήριο Τιμών βάσει της ΚΥΑ 978/24-10-2011.

Η στάθμιση γίνεται βάσει των όγκων πωλήσεων έτους 2019 ανά τύπο καυσίμου και ανά νομό.

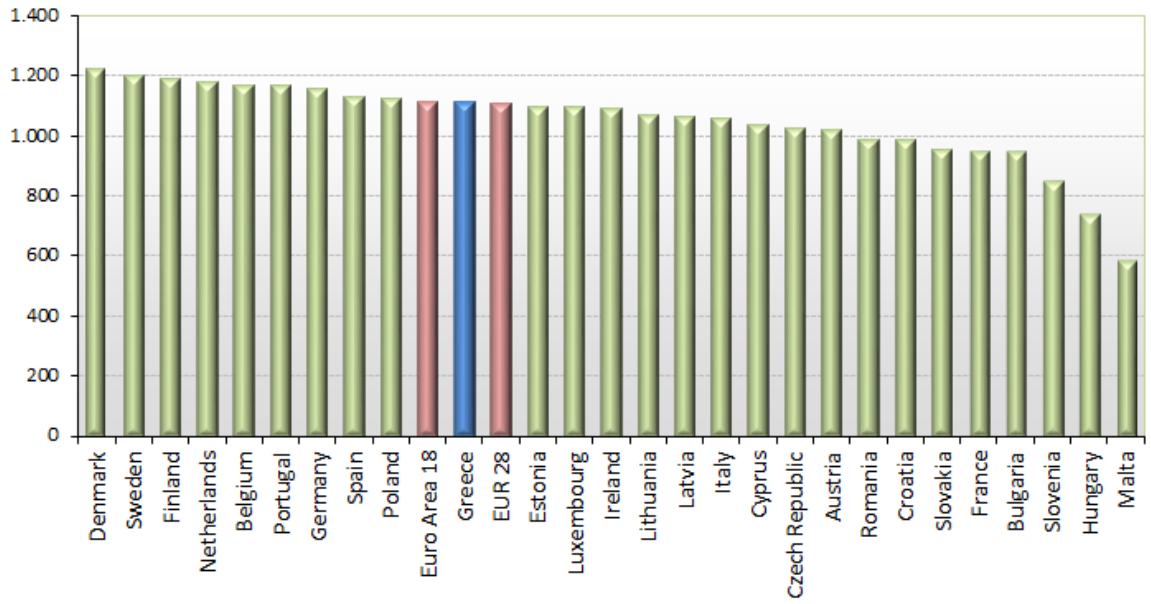
## 2. γ. Συγκριτικά στοιχεία με Ε.Ε.

Οι λιανικές τιμές αμόλυβδης βενζίνης με φόρους και προ φόρων στις 27 χώρες της Ε.Ε. για τις 23/05/2022 (τελευταία επίσημα στοιχεία) παρουσιάζονται συγκριτικά κατά φθίνουσα σειρά στα παρακάτω διαγράμματα:

Αναλυτικά στοιχεία για τις τιμές καυσίμων και τους φόρους στις 27 χώρες της Ε.Ε. παρουσιάζονται στην ιστοσελίδα της Ευρωπαϊκής Επιτροπής: [http://ec.europa.eu/energy/observatory/oil/bulletin\\_en.htm](http://ec.europa.eu/energy/observatory/oil/bulletin_en.htm)

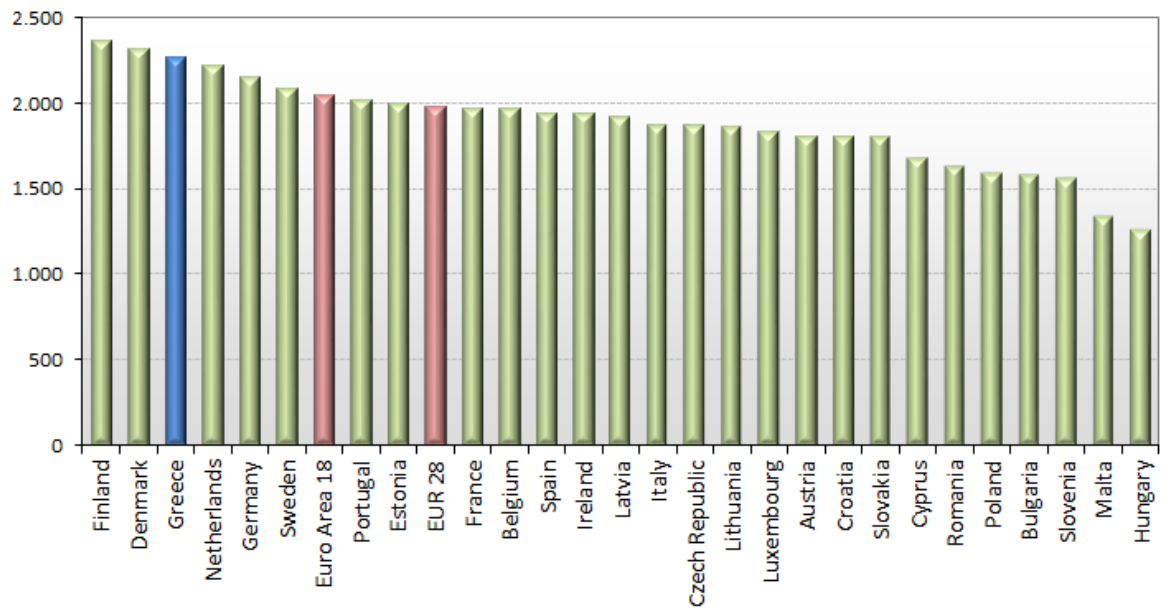
\*Οι συγκρίσεις των τιμών μεταξύ των διαφόρων χωρών θα πρέπει να γίνονται με ιδιαίτερη προσοχή εξαιτίας των διαφορών στην ποιότητα των προϊόντων, στις πρακτικές μάρκετινγκ, στις δομές της αγοράς και στις καταναλωτικές συνήθειες που επικρατούν σε κάθε χώρα.

**Euro-super 95 (weekly prices without taxes) - 23/05/2022**



Πηγή: European Commission

**Euro-super 95 (weekly prices with taxes) - 23/05/2022**



Πηγή: European Commission

### 3. Πετρέλαιο Κίνησης (Biodiesel)

#### 3. α. Διαμόρφωση τιμής

Η τιμή διυλιστηρίου του πετρελαίου κίνησης για την Πέμπτη 26/05/2022 διαμορφώθηκε στα 0,8835€ ανά λίτρο. Σε σχέση με την τιμή διυλιστηρίου της προηγούμενης εβδομάδας (19/05/2022) σημειώθηκε μείωση κατά 0,0154€ ανά λίτρο (1,54 λεπτά).

Οι φόροι, τα τέλη και οι λοιπές επιβαρύνσεις αντιστοιχούν σε 0,7861€ ανά λίτρο.

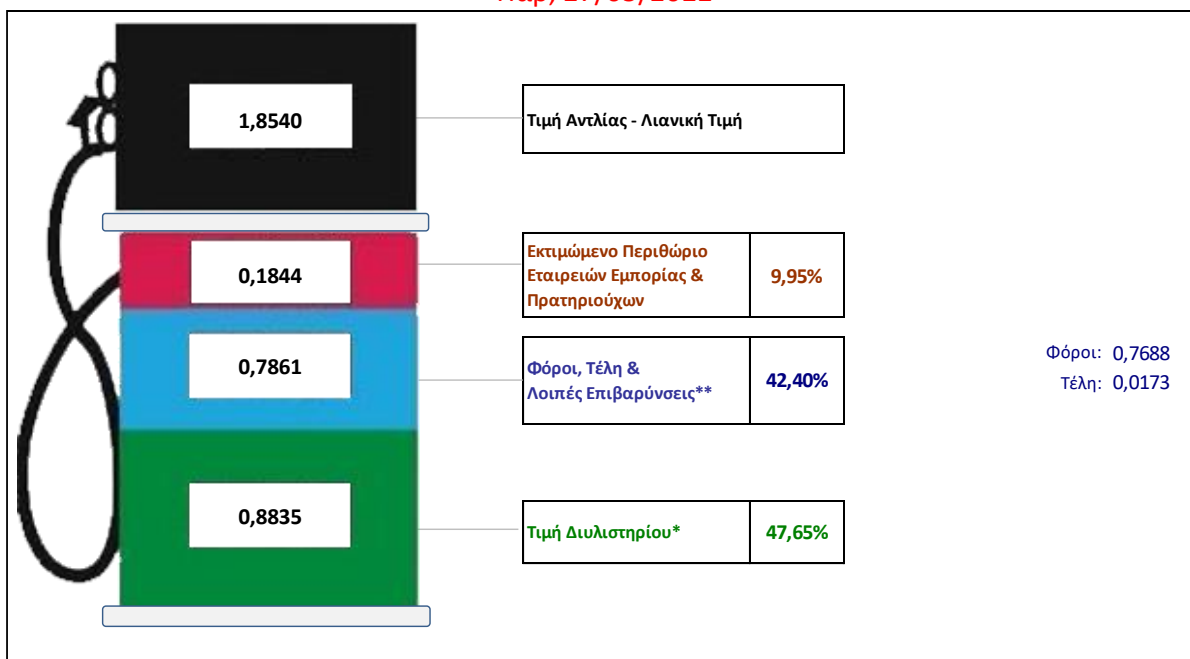
Η μέση τιμή λιανικής του πετρελαίου κίνησης για την Παρασκευή 27/05/2022 διαμορφώθηκε στα 1,8540 € ανά λίτρο. Σε σχέση με την τιμή της προηγούμενης εβδομάδας (20/05/2022) σημειώθηκε μείωση κατά 0,027€ ανά λίτρο (2,7 λεπτά).

Το εκτιμώμενο περιθώριο των πρατηριούχων και των εταιρειών εμπορίας υπολογίζεται κατά μέσο όρο στα 0,1844€ ανά λίτρο (18,44 λεπτά).

Η τελική τιμή λιανικής διαμορφώνεται από την τιμή διυλιστηρίου κατά 47,65 %, από τους φόρους σταθερούς και μεταβλητούς) κατά 42,40%, και από τα εκτιμώμενα περιθώρια των εταιρειών εμπορίας, των μεταφορέων υγρών καυσίμων και των πρατηρίων κατά 9,95 % (βλ. παρακάτω πίνακα).

#### Διαμόρφωση Μέσης Τιμής DIESEL ΚΙΝΗΣΗΣ

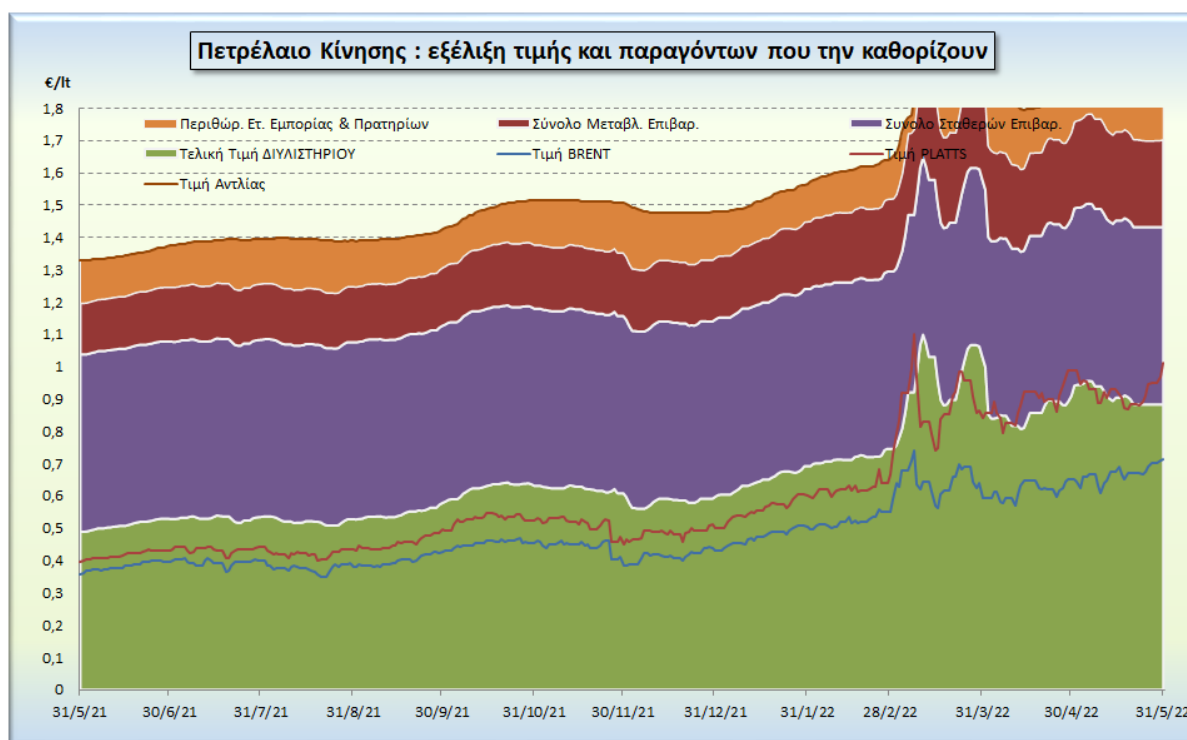
Παρ, 27/05/2022



<b>* Τιμή διυλιστηρίου</b>	<b>0,8835</b>
-Τιμή διυλιστηρίου προηγούμενης ημέρας (Μέση Σταθμική Τιμή εκ των δύο εταιρειών διύλισης)	
-Στην τιμή διυλιστηρίου περιλαμβάνονται οι ειδικές υπηρεσίες (φορτωτικά)	
<b>** Τέλη</b>	<b>0,0173</b>
-Ανταποδοτικό τέλος ΡΑΕ: 0,20 € ανά χίλια λίτρα. (Απόφαση 147/2015 - ΦΕΚ 888/Β/19-05-2015)	
-Εισφορά «Ειδικού Λογαριασμού Πετρελαιοειδών»: 1,2% επί της τιμής διυλιστηρίου. (Ν. 3335/2005 - ΦΕΚ 95/Α/20-4-2005)	
-Ειδικό τέλος Δικαιωμάτων Εκτέλεσης Τελωνειακών Εργασιών (ΔΕΤΕ): 0,5% της αξίας του αθροίσματος της τιμής εκ διυλιστηρίου και του ΕΦΚ. (Ν. 2093/92 - ΦΕΚ 181/Α/25-11-92)	
<b>** Φόροι</b>	<b>0,7688</b>
-Ειδικός Φόρος Κατανάλωσης (ΕΦΚ): για το πετρέλαιο κίνησης - 410 € ανά κυβικό μέτρο ή 0,41 € ανά λίτρο. (Ν. 4389/2016 - ΦΕΚ Α' 94)	
-Φόρος Προστιθέμενης Αξίας (ΦΠΑ): 24% επί του συνόλου της τιμής διυλιστηρίου των μικτών ονομαστικών περιθωρίων κέρδους και των παραπάνω φορολογικών επιβαρύνσεων. (Ν. 2859/2000 όπως τροποποιήθηκε και ισχύει με το Ν. 4389/2016 (ΦΕΚ Α' 94)	



Η εξέλιξη των διεθνών τιμών Brent, Platts (HCIF/MED), των τιμών διυλιστηρίου και των τιμών λιανικής για το πετρέλαιο κίνησης, καθώς και των αντίστοιχων ενδεικτικών περιθωρίων εμπορίας για το διάστημα των τελευταίων 12 μηνών παρουσιάζονται στο ακόλουθο διάγραμμα:



### 3. β. Χονδρική Τιμή Πώλησης

Αναλυτικά, οι μέσες κατώτατες και ανώτατες τιμές χονδρικής, καθώς και η διάμεσος τιμή ανά νομό παρουσιάζονται στον επόμενο πίνακα:

**Τιμές Χονδρικής Πώλησης Πετρελαίου Κίνησης ανά Νομό**  
**Παρασκευή, 27 Μαΐου 2022**

ΝΟΜΟΣ	ΜΕΣΗ ΚΑΤΩΤΑΤΗ ΜΕ ΦΠΑ	ΜΕΣΗ ΑΝΩΤΑΤΗ ΜΕ ΦΠΑ	ΔΙΑΜΕΣΟΣ ΤΙΜΗ
ΝΟΜΟΣ ΑΙΤΩΛΙΑΣ ΚΑΙ ΑΚΑΡΝΑΝΙΑΣ	1,712	1,785	<b>1,749</b>
ΝΟΜΟΣ ΑΡΓΟΛΙΔΟΣ	1,722	1,794	<b>1,758</b>
ΝΟΜΟΣ ΑΡΚΑΔΙΑΣ	1,712	1,766	<b>1,739</b>
ΝΟΜΟΣ ΑΡΤΗΣ	1,717	1,770	<b>1,744</b>
ΝΟΜΟΣ ΑΤΤΙΚΗΣ	1,694	1,813	<b>1,754</b>
ΝΟΜΟΣ ΑΧΑΪΑΣ	1,705	1,758	<b>1,732</b>
ΝΟΜΟΣ ΒΟΙΩΤΙΑΣ	1,714	1,810	<b>1,762</b>
ΝΟΜΟΣ ΓΡΕΒΕΝΩΝ	1,736	1,762	<b>1,749</b>
ΝΟΜΟΣ ΔΡΑΜΑΣ	1,715	1,748	<b>1,732</b>
ΝΟΜΟΣ ΔΩΔΕΚΑΝΗΣΟΥ	1,755	1,854	<b>1,805</b>
ΝΟΜΟΣ ΕΒΡΟΥ	1,727	1,787	<b>1,757</b>
ΝΟΜΟΣ ΕΥΒΟΙΑΣ	1,712	1,795	<b>1,754</b>
ΝΟΜΟΣ ΕΥΡΥΤΑΝΙΑΣ	1,790	1,814	<b>1,802</b>
ΝΟΜΟΣ ΖΑΚΥΝΘΟΥ	1,720	1,771	<b>1,745</b>
ΝΟΜΟΣ ΗΛΕΙΑΣ	1,694	1,815	<b>1,755</b>
ΝΟΜΟΣ ΗΜΑΘΙΑΣ	1,703	1,742	<b>1,722</b>
ΝΟΜΟΣ ΗΡΑΚΛΕΙΟΥ	1,732	1,818	<b>1,775</b>
ΝΟΜΟΣ ΘΕΣΠΡΩΤΙΑΣ	1,724	1,761	<b>1,742</b>



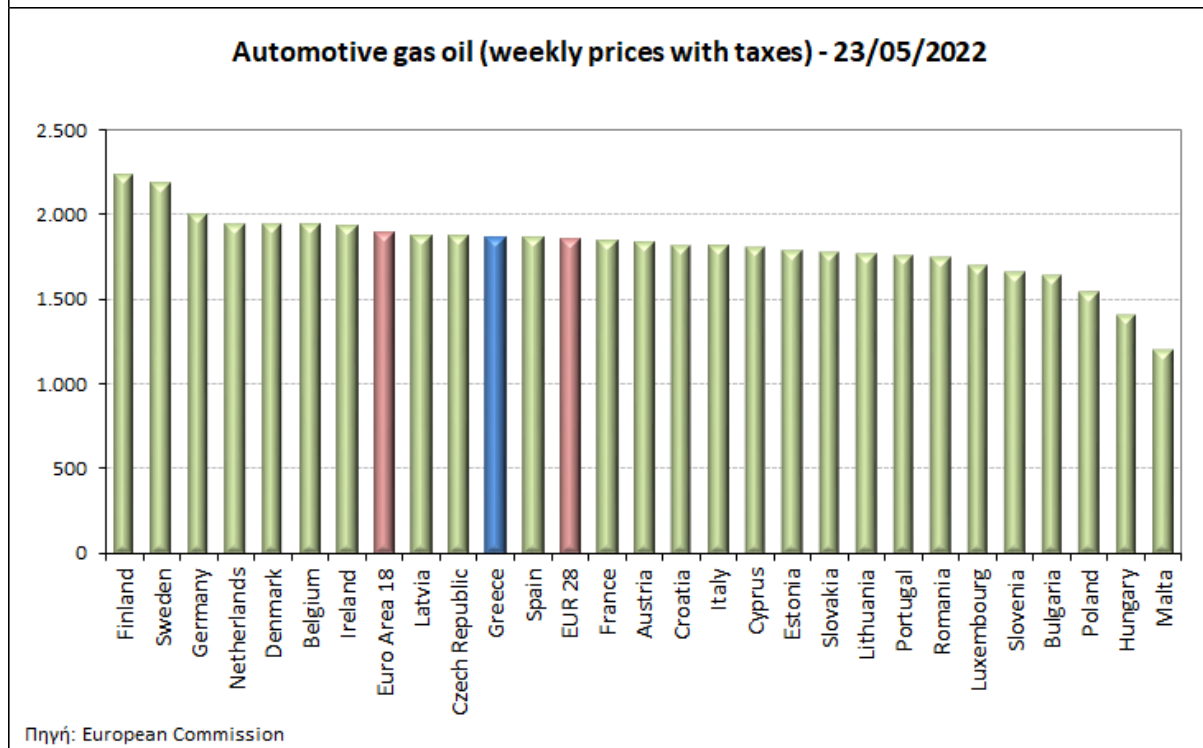
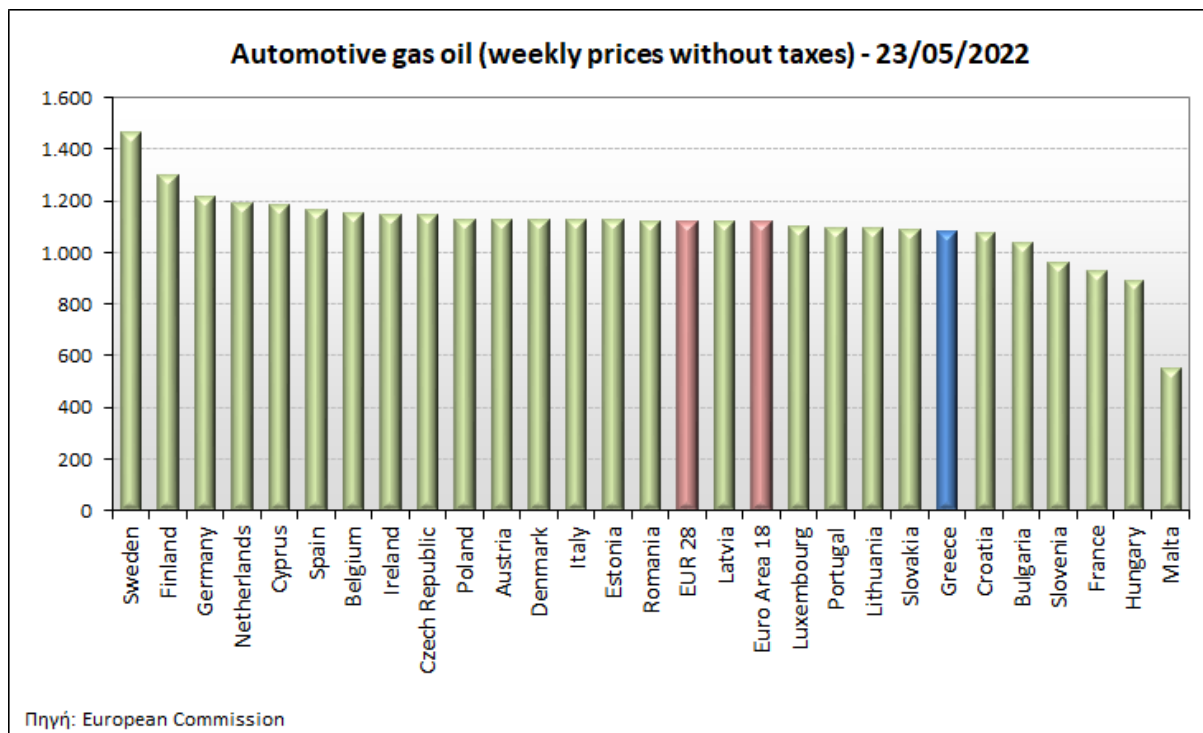
ΝΟΜΟΣ	ΜΕΣΗ ΚΑΤΩΤΑΤΗ ΜΕ ΦΠΑ	ΜΕΣΗ ΑΝΩΤΑΤΗ ΜΕ ΦΠΑ	ΔΙΑΜΕΣΟΣ ΤΙΜΗ
ΝΟΜΟΣ ΘΕΣΣΑΛΟΝΙΚΗΣ	1,718	1,766	<b>1,742</b>
ΝΟΜΟΣ ΙΩΑΝΝΙΝΩΝ	1,715	1,777	<b>1,746</b>
ΝΟΜΟΣ ΚΑΒΑΛΑΣ	1,717	1,784	<b>1,751</b>
ΝΟΜΟΣ ΚΑΡΔΙΤΣΗΣ	1,713	1,767	<b>1,740</b>
ΝΟΜΟΣ ΚΑΣΤΟΡΙΑΣ	1,696	1,760	<b>1,728</b>
ΝΟΜΟΣ ΚΕΡΚΥΡΑΣ	1,744	1,800	<b>1,772</b>
ΝΟΜΟΣ ΚΕΦΑΛΛΗΝΙΑΣ	1,742	1,822	<b>1,782</b>
ΝΟΜΟΣ ΚΙΛΚΙΣ	1,716	1,741	<b>1,729</b>
ΝΟΜΟΣ ΚΟΖΑΝΗΣ	1,712	1,754	<b>1,733</b>
ΝΟΜΟΣ ΚΟΡΙΝΘΙΑΣ	1,735	1,810	<b>1,773</b>
ΝΟΜΟΣ ΚΥΚΛΑΔΩΝ	1,795	1,908	<b>1,851</b>
ΝΟΜΟΣ ΛΑΚΩΝΙΑΣ	1,717	1,779	<b>1,748</b>
ΝΟΜΟΣ ΛΑΡΙΣΗΣ	1,715	1,762	<b>1,739</b>
ΝΟΜΟΣ ΛΑΣΙΘΙΟΥ	1,767	1,793	<b>1,780</b>
ΝΟΜΟΣ ΛΕΣΒΟΥ	1,676	1,807	<b>1,741</b>
ΝΟΜΟΣ ΛΕΥΚΑΔΟΣ	1,731	1,767	<b>1,749</b>
ΝΟΜΟΣ ΜΑΓΝΗΣΙΑΣ	1,717	1,815	<b>1,766</b>
ΝΟΜΟΣ ΜΕΣΣΗΝΙΑΣ	1,680	1,809	<b>1,745</b>
ΝΟΜΟΣ ΞΑΝΘΗΣ	1,718	1,749	<b>1,733</b>
ΝΟΜΟΣ ΠΕΛΛΗΣ	1,709	1,756	<b>1,732</b>
ΝΟΜΟΣ ΠΙΕΡΙΑΣ	1,710	1,763	<b>1,736</b>
ΝΟΜΟΣ ΠΡΕΒΕΖΗΣ	1,725	1,765	<b>1,745</b>
ΝΟΜΟΣ ΡΕΘΥΜΝΗΣ	1,762	1,796	<b>1,779</b>
ΝΟΜΟΣ ΡΟΔΟΠΗΣ	1,719	1,775	<b>1,747</b>
ΝΟΜΟΣ ΣΑΜΟΥ	1,687	1,804	<b>1,745</b>
ΝΟΜΟΣ ΣΕΡΡΩΝ	1,717	1,752	<b>1,734</b>
ΝΟΜΟΣ ΤΡΙΚΑΛΩΝ	1,719	1,763	<b>1,741</b>
ΝΟΜΟΣ ΦΘΙΩΤΙΔΟΣ	1,705	1,760	<b>1,733</b>
ΝΟΜΟΣ ΦΛΩΡΙΝΗΣ	1,730	1,766	<b>1,748</b>
ΝΟΜΟΣ ΦΩΚΙΔΟΣ	1,738	1,784	<b>1,761</b>
ΝΟΜΟΣ ΧΑΛΚΙΔΙΚΗΣ	1,713	1,758	<b>1,736</b>
ΝΟΜΟΣ ΧΑΝΙΩΝ	1,751	1,817	<b>1,784</b>
ΝΟΜΟΣ ΧΙΟΥ	1,690	1,784	<b>1,737</b>
<b>ΣΤΑΘΜΙΣΜΕΝΟΣ Μ.Ο.*</b>	<b>1,714</b>	<b>1,789</b>	<b>1,751</b>

\* Μέσοι όροι ελάχιστων και μέγιστων τιμών χονδρικής όπως υποβάλλονται από τις εταιρείες εμπορίας στο Παρατηρητήριο Τιμών βάσει της ΚΥΑ 978/24-10-2011.

Η στάθμιση γίνεται βάσει των όγκων πωλήσεων έτους 2019 ανά τύπο καυσίμου και ανά νομό.

### **3. γ. Συγκριτικά στοιχεία με Ε.Ε.**

Οι λιανικές τιμές πετρελαίου κίνησης με φόρους και προ φόρων στις 27 χώρες της Ε.Ε. για τις 23/05/2022 (τελευταία επίσημα στοιχεία) παρουσιάζονται συγκριτικά κατά φθίνουσα σειρά στα παρακάτω διαγράμματα:



Αναλυτικά στοιχεία για τις τιμές καυσίμων και τους φόρους στις 27 χώρες της Ε.Ε. παρουσιάζονται στην ιστοσελίδα της Ευρωπαϊκής Επιτροπής: [http://ec.europa.eu/energy/observatory/oil/bulletin\\_en.htm](http://ec.europa.eu/energy/observatory/oil/bulletin_en.htm)

\*Οι συγκρίσεις των τιμών μεταξύ των διαφόρων χωρών θα πρέπει να γίνονται με ιδιαίτερη προσοχή εξαιτίας των διαφορών στην ποιότητα των προϊόντων, στις πρακτικές μάρκετινγκ, στις δομές της αγοράς και στις καταναλωτικές συνήθειες που επικρατούν σε κάθε χώρα.

[ΘΕΣΗ ΑΚΡΙΒΟΥΣ ΑΝΤΙΓΡΑΦΟΥ]

**Ο ΠΡΟΪΣΤΑΜΕΝΟΣ ΔΙΕΥΘΥΝΣΗΣ**

**ΠΕΡΙΣΤΕΡΗΣ ΣΠΥΡΙΔΩΝ**