



ΓΕΝΙΚΗ ΓΡΑΜΜΑΤΕΙΑ ΕΜΠΟΡΙΟΥ & ΠΡΟΣΤΑΣΙΑΣ
ΚΑΤΑΝΑΛΩΤΗ
ΓΕΝΙΚΗ ΔΙΕΥΘΥΝΣΗ ΑΓΟΡΑΣ
ΔΙΕΥΘΥΝΣΗ ΕΛΕΓΧΩΝ & ΠΑΡΑΤΗΡΗΤΗΡΙΩΝ
ΤΜΗΜΑ ΠΑΡΑΤΗΡΗΤΗΡΙΩΝ ΤΙΜΩΝ

Αναρτητέο στο διαδίκτυο

Αθήνα : 31-3-2020

Αρ. Πρωτ.: 34300

ΕΒΔΟΜΑΔΙΑΙΟ ΔΕΛΤΙΟ ΕΠΙΣΚΟΠΗΣΗΣ ΤΙΜΩΝ ΚΑΥΣΙΜΩΝ

Παρασκευή, 27 ΜΑΡΤΙΟΥ 2020

1. Τιμές Παρατηρητηρίου Υγρών Καυσίμων

Οι λιανικές τιμές των υγρών καυσίμων (αμόλυβδη 95 οκτ., σούπερ αμόλυβδη 100 οκτ., σούπερ LRP, πετρέλαιο κίνησης, πετρέλαιο θέρμανσης και υγραέριο κίνησης) αναρτώνται αναλυτικά στην ιστοσελίδα του Παρατηρητηρίου Τιμών Υγρών Καυσίμων του Υπουργείου Ανάπτυξης και Επενδύσεων www.fuelprices.gr, όπου παρουσιάζονται καθημερινά οι μέσες τιμές σε όλους τους Νομούς της χώρας.

Μέσες τιμές λιανικής πώλησης καυσίμων για όλη την Ελλάδα

Παρασκευή, 27 ΜΑΡΤΙΟΥ 2020

Προϊόν	Μέση Τιμή
Αμόλυβδη 95 οκτ.	1,420
Αμόλυβδη 100 οκτ.	1,688
Super	1,708
Diesel Κίνησης	1,199
Υγραέριο κίνησης (Autogas)	0,769
Diesel Θέρμανσης Κατ'οίκον	0,853

* Η μέση τιμή πανελλαδικά υπολογίζεται από τον σταθμισμένο μέσο όρο με βάση τους όγκους πωλήσεων έτους 2018 ανά τύπο καυσίμου ανά νομό.

** Δεν καταγράφεται κατανάλωση στο πετρέλαιο θέρμανσης για τη χρονική περίοδο 30/4 έως 15/10 κάθε έτους.

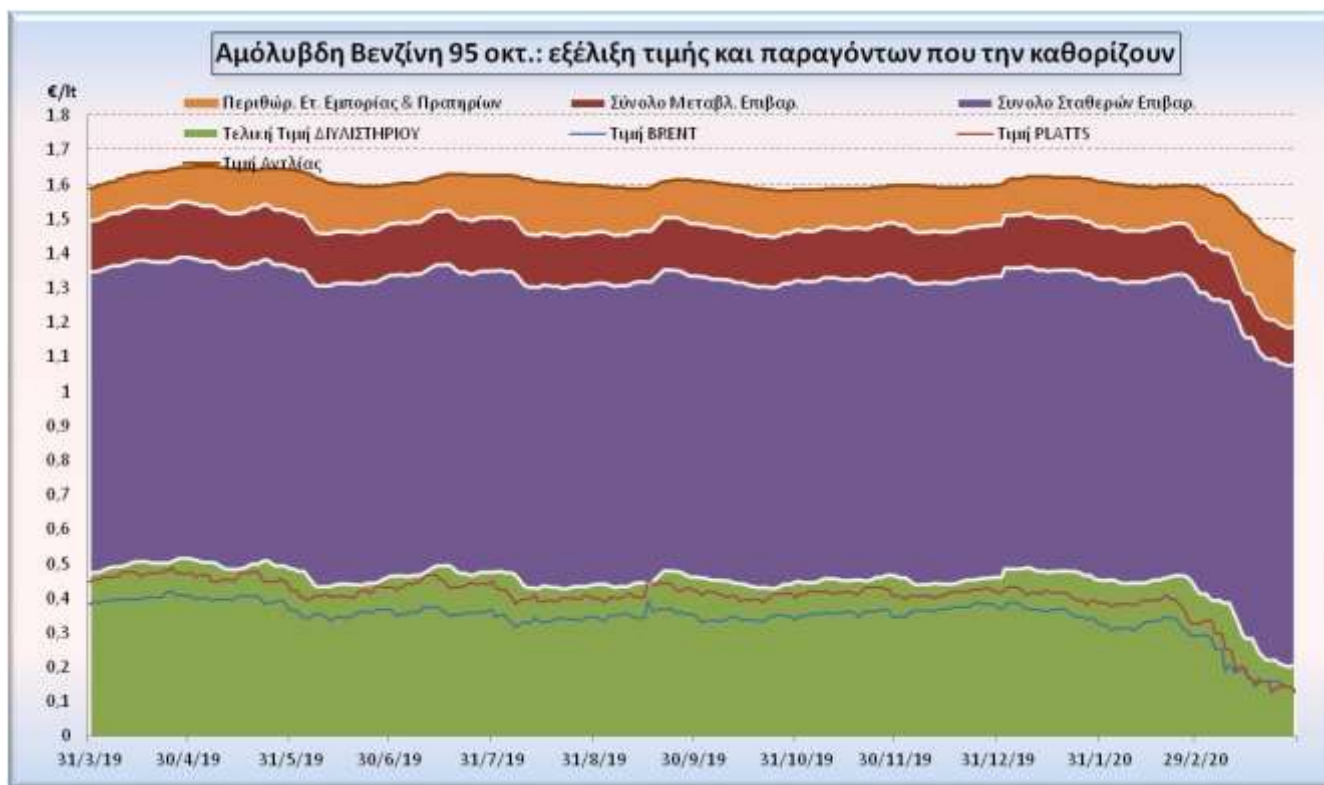
Στον παρακάτω πίνακα παρουσιάζονται οι μέσες τιμές λιανικής των υγρών καυσίμων ανά Νομό

Μέσες τιμές λιανικής πώλησης καυσίμων ανά νομό

Παρασκευή, 27 ΜΑΡΤΙΟΥ 2020

ΝΟΜΟΣ	Αμόλυβδη 95 οκτ.	Αμόλυβδη 100 οκτ.	Super	Diesel Κίνησης	Diesel Θέρμανσης Κατ'οίκον	Υγραέριο κίνησης (Autogas)
ΝΟΜΟΣ ΑΤΤΙΚΗΣ	1,378	1,651	1,746	1,172	0,838	0,714
ΝΟΜΟΣ ΑΙΤΩΛΙΑΣ ΚΑΙ ΑΚΑΡΝΑΝΙΑΣ	1,436	1,760	1,813	1,208	0,909	0,817
ΝΟΜΟΣ ΑΡΓΟΛΙΔΟΣ	1,375	1,692	1,669	1,177	0,862	0,766
ΝΟΜΟΣ ΑΡΚΑΔΙΑΣ	1,478	1,743		1,230	0,862	0,773
ΝΟΜΟΣ ΑΡΤΗΣ	1,407	1,698		1,192	0,882	0,758
ΝΟΜΟΣ ΑΧΑΪΑΣ	1,457	1,715	1,758	1,220	0,895	0,806
ΝΟΜΟΣ ΒΟΙΩΤΙΑΣ	1,404	1,713		1,181	0,860	0,764
ΝΟΜΟΣ ΓΡΕΒΕΝΩΝ	1,443	1,829		1,206	0,869	0,819
ΝΟΜΟΣ ΔΡΑΜΑΣ	1,402	1,809		1,163	0,793	0,774
ΝΟΜΟΣ ΔΩΔΕΚΑΝΗΣΟΥ	1,551	1,789		1,324	0,981	0,936
ΝΟΜΟΣ ΕΒΡΟΥ	1,437	1,739		1,202	0,876	0,797
ΝΟΜΟΣ ΕΥΒΟΙΑΣ	1,454	1,712		1,224	0,896	0,792
ΝΟΜΟΣ ΕΥΡΥΤΑΝΙΑΣ	1,464	1,875		1,248	0,912	0,729
ΝΟΜΟΣ ΖΑΚΥΝΘΟΥ	1,466	1,705		1,235	0,882	0,895
ΝΟΜΟΣ ΗΛΕΙΑΣ	1,421	1,690		1,182	0,897	0,744
ΝΟΜΟΣ ΗΜΑΘΙΑΣ	1,395	1,689		1,177	0,828	0,724
ΝΟΜΟΣ ΗΡΑΚΛΕΙΟΥ	1,538	1,755		1,288	0,923	0,865
ΝΟΜΟΣ ΘΕΣΠΡΩΤΙΑΣ	1,420	1,753		1,228	0,983	0,798
ΝΟΜΟΣ ΘΕΣΣΑΛΟΝΙΚΗΣ	1,382	1,654	1,845	1,170	0,824	0,747
ΝΟΜΟΣ ΙΩΑΝΝΙΝΩΝ	1,437	1,732	1,199	1,212	0,812	0,753
ΝΟΜΟΣ ΚΑΒΑΛΑΣ	1,426	1,736		1,185	0,848	0,788
ΝΟΜΟΣ ΚΑΡΔΙΤΣΗΣ	1,433	1,719		1,202	0,847	0,758
ΝΟΜΟΣ ΚΑΣΤΟΡΙΑΣ	1,444	1,748		1,216	0,860	0,770
ΝΟΜΟΣ ΚΕΡΚΥΡΑΣ	1,480	1,775		1,256	0,952	0,923
ΝΟΜΟΣ ΚΕΦΑΛΛΗΝΙΑΣ	1,576	1,804	1,840	1,371	1,005	0,950
ΝΟΜΟΣ ΚΙΛΚΙΣ	1,418	1,793		1,188	0,851	0,779
ΝΟΜΟΣ ΚΟΖΑΝΗΣ	1,376	1,664		1,170	0,834	0,747
ΝΟΜΟΣ ΚΟΡΙΝΘΙΑΣ	1,366	1,691		1,165	0,803	0,718
ΝΟΜΟΣ ΚΥΚΛΑΔΩΝ	1,683	1,930		1,414	1,103	0,950
ΝΟΜΟΣ ΛΑΚΩΝΙΑΣ	1,458	1,761	1,420	1,201	0,857	0,767
ΝΟΜΟΣ ΛΑΡΙΣΗΣ	1,423	1,698		1,184	0,862	0,741
ΝΟΜΟΣ ΛΑΣΙΘΙΟΥ	1,532	1,813		1,277	0,972	0,887
ΝΟΜΟΣ ΛΕΣΒΟΥ	1,618	1,832		1,380	1,099	0,913
ΝΟΜΟΣ ΛΕΥΚΑΔΟΣ	1,483	1,776	1,750	1,241	0,946	0,808
ΝΟΜΟΣ ΜΑΓΝΗΣΙΑΣ	1,444	1,721		1,217	0,965	0,772
ΝΟΜΟΣ ΜΕΣΣΗΝΙΑΣ	1,424	1,726		1,170	0,894	0,764
ΝΟΜΟΣ ΞΑΝΘΗΣ	1,450	1,741		1,189	0,896	0,785
ΝΟΜΟΣ ΠΕΛΛΗΣ	1,359	1,654		1,141	0,796	0,757
ΝΟΜΟΣ ΠΙΕΡΙΑΣ	1,365	1,637		1,144	0,771	0,787
ΝΟΜΟΣ ΠΡΕΒΕΖΗΣ	1,394	1,694		1,174	0,820	0,691
ΝΟΜΟΣ ΡΕΘΥΜΝΗΣ	1,501	1,794		1,248	0,938	0,867
ΝΟΜΟΣ ΡΟΔΟΠΗΣ	1,442	1,715		1,186	0,849	0,783
ΝΟΜΟΣ ΣΑΜΟΥ	1,532	1,848		1,316	0,983	0,898
ΝΟΜΟΣ ΣΕΡΡΩΝ	1,380	1,668		1,149	0,818	0,778
ΝΟΜΟΣ ΤΡΙΚΑΛΩΝ	1,385	1,655		1,172	0,813	0,732
ΝΟΜΟΣ ΦΘΙΩΤΙΔΟΣ	1,448	1,786	1,777	1,205	0,850	0,785
ΝΟΜΟΣ ΦΛΩΡΙΝΗΣ	1,450	1,788		1,244	0,850	0,791
ΝΟΜΟΣ ΦΩΚΙΔΟΣ	1,473	1,844		1,248	0,919	0,818
ΝΟΜΟΣ ΧΑΛΚΙΔΙΚΗΣ	1,444	1,763		1,217	0,841	0,802
ΝΟΜΟΣ ΧΑΝΙΩΝ	1,455	1,756		1,246	0,907	0,863
ΝΟΜΟΣ ΧΙΟΥ	1,520	1,820		1,338	0,946	0,979
ΠΑΝΕΛΛΗΝΙΟΣ ΣΤΑΘΜΙΣΜΕΝΟΣ Μ.Ο.	1,420	1,688	1,708	1,199	0,853	0,769

Η εξέλιξη των διεθνών τιμών Brent, Platts (HCIF/MED), των τιμών διυλιστηρίου και των τιμών λιανικής της απλής αμόλυβδης βενζίνης 95 οκτ., καθώς και των αντίστοιχων ενδεικτικών περιθωρίων εμπορίας για το διάστημα των τελευταίων 12 μηνών παρουσιάζονται στο ακόλουθο διάγραμμα:



2. β. Χονδρική Τιμή Πώλησης

Αναλυτικά, οι μέσες κατώτατες και ανώτατες τιμές χονδρικής, καθώς και η διάμεσος τιμή ανά νομό παρουσιάζονται στον επόμενο πίνακα:

**Τιμές Χονδρικής Πώλησης Απλής Αμόλυβδης Βενζίνης ανά Νομό
Παρασκευή, 27 ΜΑΡΤΙΟΥ 2020**

ΝΟΜΟΣ	ΜΕΣΗ ΚΑΤΩΤΑΤΗ ΜΕ ΦΠΑ	ΜΕΣΗ ΑΝΩΤΑΤΗ ΜΕ ΦΠΑ	ΔΙΑΜΕΣΟΣ ΤΙΜΗ
ΝΟΜΟΣ ΑΙΤΩΛΙΑΣ ΚΑΙ ΑΚΑΡΝΑΝΙΑΣ	1,149	1,207	1,178
ΝΟΜΟΣ ΑΡΓΟΛΙΔΟΣ	1,163	1,255	1,209
ΝΟΜΟΣ ΑΡΚΑΔΙΑΣ	1,147	1,195	1,171
ΝΟΜΟΣ ΑΡΤΗΣ	1,146	1,212	1,179
ΝΟΜΟΣ ΑΤΤΙΚΗΣ	1,163	1,283	1,223
ΝΟΜΟΣ ΑΧΑΪΑΣ	1,146	1,192	1,169
ΝΟΜΟΣ ΒΟΙΩΤΙΑΣ	1,148	1,231	1,190
ΝΟΜΟΣ ΓΡΕΒΕΝΩΝ	1,174	1,191	1,182
ΝΟΜΟΣ ΔΡΑΜΑΣ	1,155	1,184	1,169
ΝΟΜΟΣ ΔΩΔΕΚΑΝΗΣΟΥ	1,221	1,335	1,278
ΝΟΜΟΣ ΕΒΡΟΥ	1,160	1,209	1,184
ΝΟΜΟΣ ΕΥΒΟΙΑΣ	1,148	1,216	1,182
ΝΟΜΟΣ ΕΥΡΥΤΑΝΙΑΣ	1,210	1,218	1,214
ΝΟΜΟΣ ΖΑΚΥΝΘΟΥ	1,155	1,209	1,182
ΝΟΜΟΣ ΗΛΕΙΑΣ	1,160	1,239	1,199
ΝΟΜΟΣ ΗΜΑΘΙΑΣ	1,147	1,188	1,167

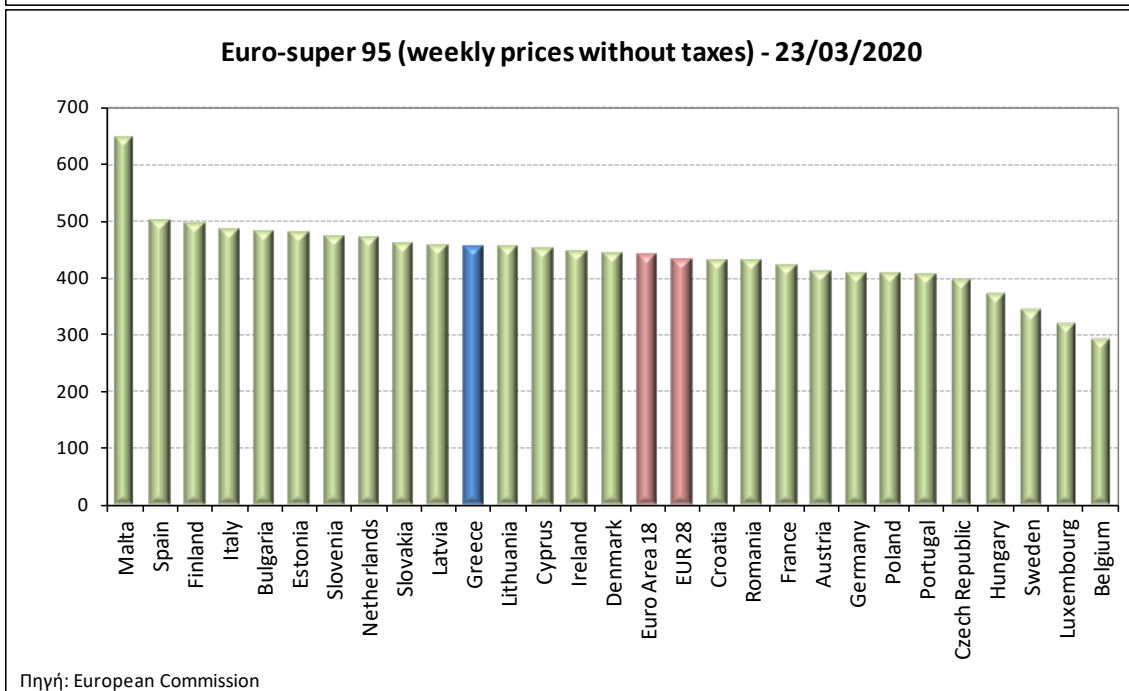
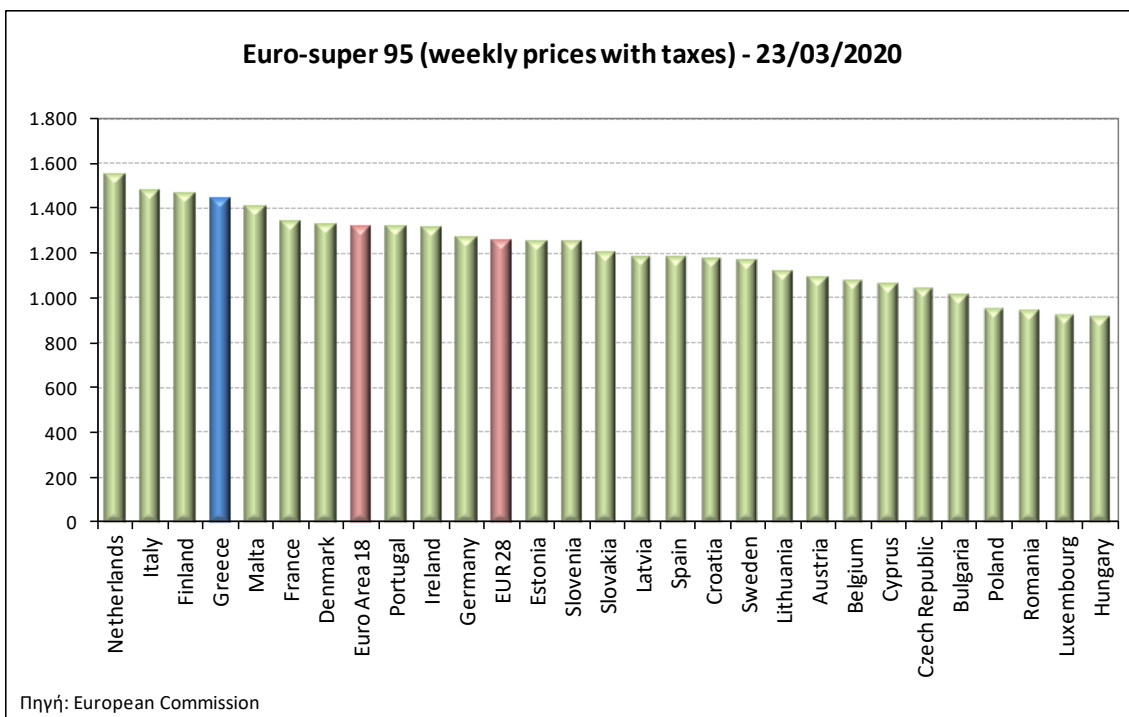
ΝΟΜΟΣ ΗΡΑΚΛΕΙΟΥ	1,185	1,257	1,221
ΝΟΜΟΣ ΘΕΣΠΡΩΤΙΑΣ	1,159	1,201	1,180
ΝΟΜΟΣ ΘΕΣΣΑΛΟΝΙΚΗΣ	1,164	1,208	1,186
ΝΟΜΟΣ ΙΩΑΝΝΙΝΩΝ	1,147	1,201	1,174
ΝΟΜΟΣ ΚΑΒΑΛΑΣ	1,148	1,205	1,176
ΝΟΜΟΣ ΚΑΡΔΙΤΣΗΣ	1,161	1,215	1,188
ΝΟΜΟΣ ΚΑΣΤΟΡΙΑΣ	1,163	1,206	1,185
ΝΟΜΟΣ ΚΕΡΚΥΡΑΣ	1,181	1,230	1,206
ΝΟΜΟΣ ΚΕΦΑΛΛΗΝΙΑΣ	1,197	1,227	1,212
ΝΟΜΟΣ ΚΙΛΚΙΣ	1,156	1,173	1,165
ΝΟΜΟΣ ΚΟΖΑΝΗΣ	1,151	1,202	1,176
ΝΟΜΟΣ ΚΟΡΙΝΘΙΑΣ	1,180	1,236	1,208
ΝΟΜΟΣ ΚΥΚΛΑΔΩΝ	1,261	1,392	1,326
ΝΟΜΟΣ ΛΑΚΩΝΙΑΣ	1,168	1,228	1,198
ΝΟΜΟΣ ΛΑΡΙΣΗΣ	1,149	1,227	1,188
ΝΟΜΟΣ ΛΑΣΙΘΙΟΥ	1,193	1,234	1,214
ΝΟΜΟΣ ΛΕΣΒΟΥ	1,168	1,275	1,221
ΝΟΜΟΣ ΛΕΥΚΑΔΟΣ	1,173	1,232	1,203
ΝΟΜΟΣ ΜΑΓΝΗΣΙΑΣ	1,146	1,279	1,212
ΝΟΜΟΣ ΜΕΣΣΗΝΙΑΣ	1,158	1,291	1,225
ΝΟΜΟΣ ΞΑΝΘΗΣ	1,154	1,182	1,168
ΝΟΜΟΣ ΠΕΛΛΗΣ	1,150	1,198	1,174
ΝΟΜΟΣ ΠΙΕΡΙΑΣ	1,150	1,211	1,180
ΝΟΜΟΣ ΠΡΕΒΕΖΗΣ	1,175	1,211	1,193
ΝΟΜΟΣ ΡΕΘΥΜΝΗΣ	1,203	1,248	1,226
ΝΟΜΟΣ ΡΟΔΟΠΗΣ	1,160	1,199	1,180
ΝΟΜΟΣ ΣΑΜΟΥ	1,197	1,275	1,236
ΝΟΜΟΣ ΣΕΡΡΩΝ	1,157	1,183	1,170
ΝΟΜΟΣ ΤΡΙΚΑΛΩΝ	1,155	1,213	1,184
ΝΟΜΟΣ ΦΘΙΩΤΙΔΟΣ	1,156	1,206	1,181
ΝΟΜΟΣ ΦΛΩΡΙΝΗΣ	1,169	1,190	1,180
ΝΟΜΟΣ ΦΩΚΙΔΟΣ	1,183	1,205	1,194
ΝΟΜΟΣ ΧΑΛΚΙΔΙΚΗΣ	1,153	1,204	1,178
ΝΟΜΟΣ ΧΑΝΙΩΝ	1,183	1,244	1,214
ΝΟΜΟΣ ΧΙΟΥ	1,155	1,271	1,213
ΣΤΑΘΜΙΣΜΕΝΟΣ Μ.Ο.*	1,165	1,249	1,207

* Μέσοι όροι ελάχιστων και μέγιστων τιμών χονδρικής όπως υποβάλλονται από τις εταιρείες εμπορίας στο Παρατηρητήριο Τιμών βάσει της ΚΥΑ 978/24-10-2011.

Η στάθμιση γίνεται βάσει των όγκων πωλήσεων έτους 2018 ανά τύπο καυσίμου και ανά νομό.

2. γ. Συγκριτικά στοιχεία με Ε.Ε.

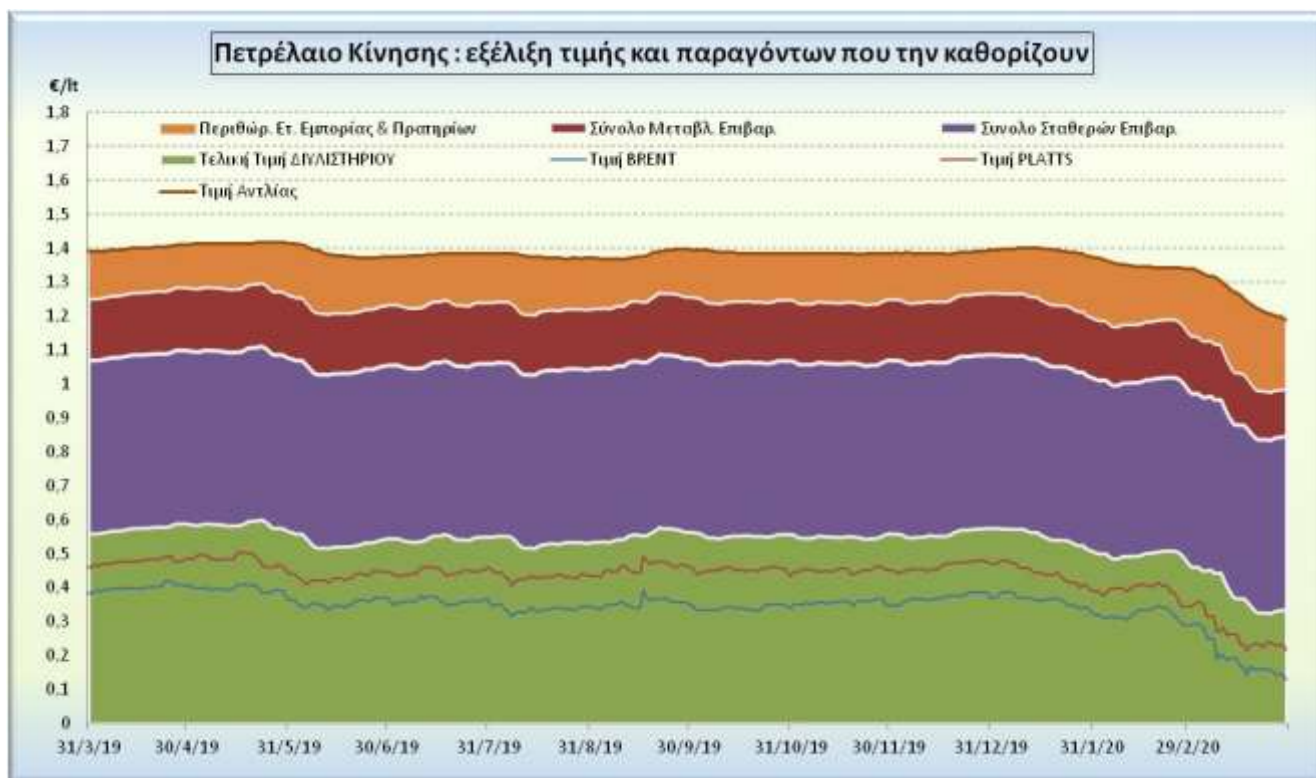
Οι λιανικές τιμές αμόλυβδης βενζίνης με φόρους και προ φόρων στις 27 χώρες της Ε.Ε. για τις 23/03/2020 (τελευταία επίσημα στοιχεία) παρουσιάζονται συγκριτικά κατά φθίνουσα σειρά στα παρακάτω διαγράμματα:



Αναλυτικά στοιχεία για τις τιμές καυσίμων και τους φόρους στις 27 χώρες της Ε.Ε. παρουσιάζονται στην ιστοσελίδα της Ευρωπαϊκής Επιτροπής: http://ec.europa.eu/energy/observatory/oil/bulletin_en.htm

*Οι συγκρίσεις των τιμών μεταξύ των διαφόρων χωρών θα πρέπει να γίνονται με ιδιαίτερη προσοχή εξαιτίας των διαφορών στην ποιότητα των προϊόντων, στις πρακτικές μάρκετινγκ, στις δομές της αγοράς και στις καταναλωτικές συνήθειες που επικρατούν σε κάθε χώρα.

Η εξέλιξη των διεθνών τιμών Brent, Platts (HCIF/MED), των τιμών διυλιστηρίου και των τιμών λιανικής για το πετρέλαιο κίνησης, καθώς και των αντίστοιχων ενδεικτικών περιθωρίων εμπορίας για το διάστημα των τελευταίων 12 μηνών παρουσιάζονται στο ακόλουθο διάγραμμα:



3. β. Χονδρική Τιμή Πώλησης

Αναλυτικά, οι μέσες κατώτατες και ανώτατες τιμές χονδρικής, καθώς και η διάμεσος τιμή ανά νομό παρουσιάζονται στον επόμενο πίνακα:

**Τιμές Χονδρικής Πώλησης Πετρελαίου Κίνησης ανά Νομό
Παρασκευή 27 ΜΑΡΤΙΟΥ 2020**

ΝΟΜΟΣ	ΜΕΣΗ ΚΑΤΩΤΑΤΗ ΜΕ ΦΠΑ	ΜΕΣΗ ΑΝΩΤΑΤΗ ΜΕ ΦΠΑ	ΔΙΑΜΕΣΟΣ ΤΙΜΗ
ΝΟΜΟΣ ΑΙΤΩΛΙΑΣ ΚΑΙ ΑΚΑΡΝΑΝΙΑΣ	0,947	1,017	0,982
ΝΟΜΟΣ ΑΡΓΟΛΙΔΟΣ	0,965	1,049	1,007
ΝΟΜΟΣ ΑΡΚΑΔΙΑΣ	0,950	0,994	0,972
ΝΟΜΟΣ ΑΡΤΗΣ	0,945	1,020	0,982
ΝΟΜΟΣ ΑΤΤΙΚΗΣ	0,943	1,073	1,008
ΝΟΜΟΣ ΑΧΑΪΑΣ	0,944	0,995	0,970
ΝΟΜΟΣ ΒΟΙΩΤΙΑΣ	0,952	1,023	0,987
ΝΟΜΟΣ ΓΡΕΒΕΝΩΝ	0,984	0,995	0,990
ΝΟΜΟΣ ΔΡΑΜΑΣ	0,963	0,999	0,981
ΝΟΜΟΣ ΔΩΔΕΚΑΝΗΣΟΥ	1,014	1,135	1,075
ΝΟΜΟΣ ΕΒΡΟΥ	0,960	1,019	0,990
ΝΟΜΟΣ ΕΥΒΟΙΑΣ	0,945	1,019	0,982
ΝΟΜΟΣ ΕΥΡΥΤΑΝΙΑΣ	1,011	1,025	1,018
ΝΟΜΟΣ ΖΑΚΥΝΘΟΥ	0,943	1,009	0,976
ΝΟΜΟΣ ΗΛΕΙΑΣ	0,957	1,045	1,001
ΝΟΜΟΣ ΗΜΑΘΙΑΣ	0,948	0,993	0,971
ΝΟΜΟΣ ΗΡΑΚΛΕΙΟΥ	0,985	1,054	1,019
ΝΟΜΟΣ ΘΕΣΠΡΩΤΙΑΣ	0,962	1,007	0,984

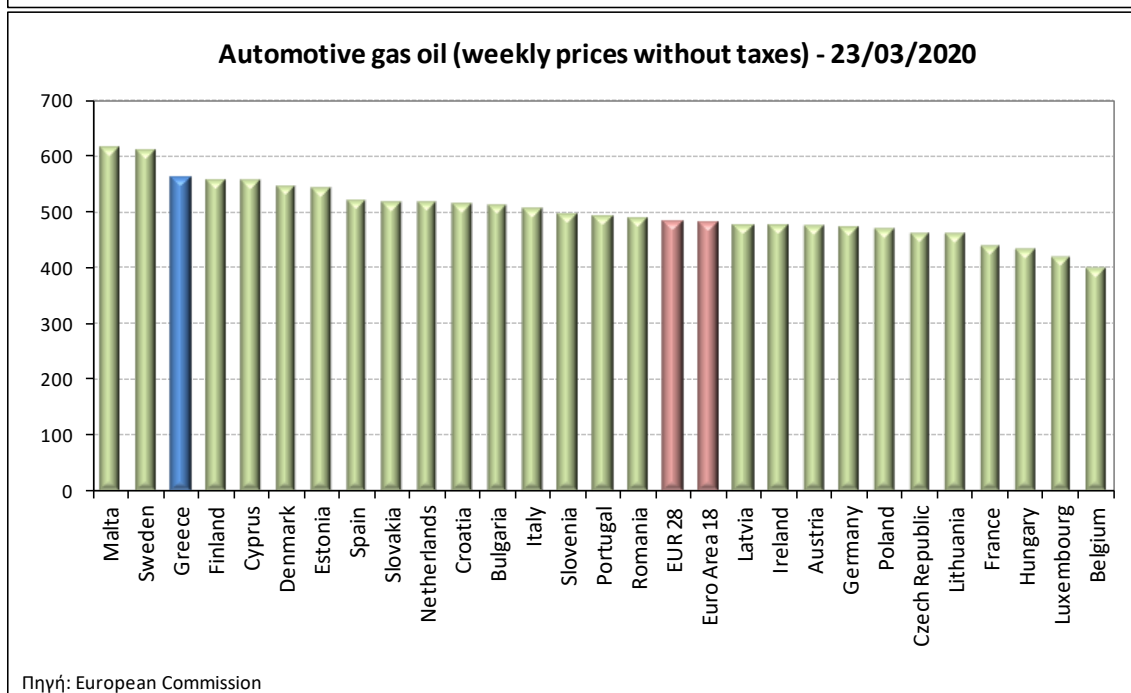
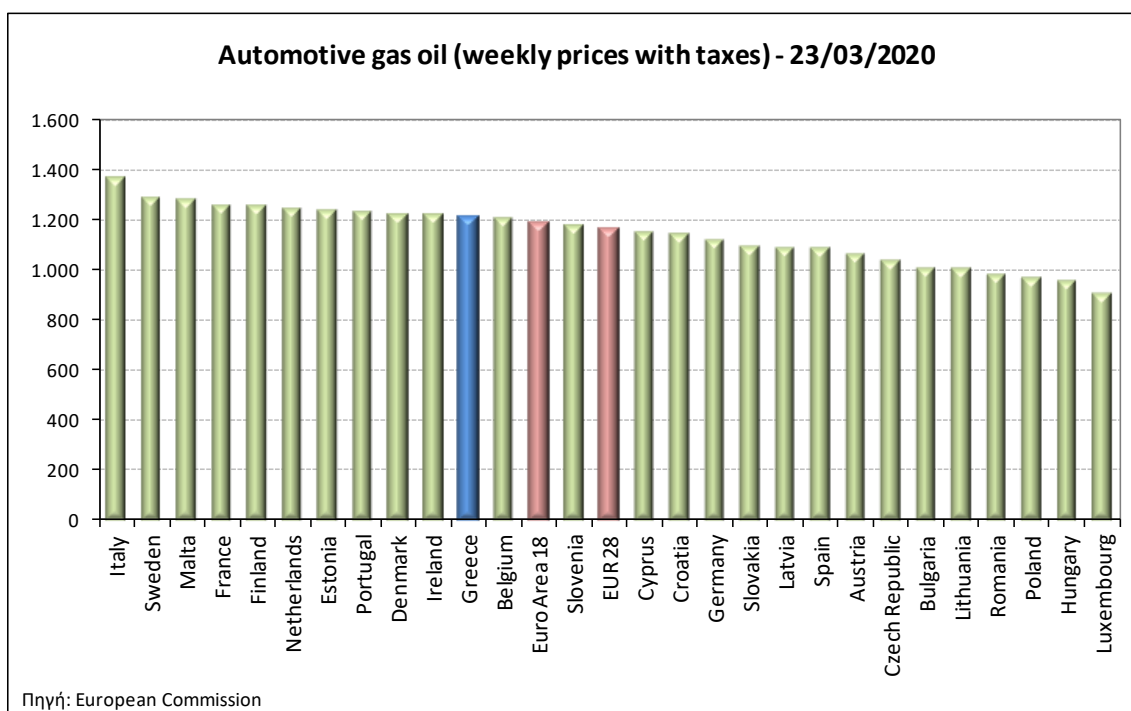
ΝΟΜΟΣ ΘΕΣΣΑΛΟΝΙΚΗΣ	0,959	1,012	0,985
ΝΟΜΟΣ ΙΩΑΝΝΙΝΩΝ	0,945	1,025	0,985
ΝΟΜΟΣ ΚΑΒΑΛΑΣ	0,950	1,008	0,979
ΝΟΜΟΣ ΚΑΡΔΙΤΣΗΣ	0,960	1,008	0,984
ΝΟΜΟΣ ΚΑΣΤΟΡΙΑΣ	0,963	1,019	0,991
ΝΟΜΟΣ ΚΕΡΚΥΡΑΣ	0,974	1,038	1,006
ΝΟΜΟΣ ΚΕΦΑΛΛΗΝΙΑΣ	0,993	1,045	1,019
ΝΟΜΟΣ ΚΙΛΚΙΣ	0,952	0,975	0,963
ΝΟΜΟΣ ΚΟΖΑΝΗΣ	0,960	0,999	0,979
ΝΟΜΟΣ ΚΟΡΙΝΘΙΑΣ	0,962	1,036	0,999
ΝΟΜΟΣ ΚΥΚΛΑΔΩΝ	1,055	1,175	1,115
ΝΟΜΟΣ ΛΑΚΩΝΙΑΣ	0,970	1,043	1,006
ΝΟΜΟΣ ΛΑΡΙΣΗΣ	0,951	1,023	0,987
ΝΟΜΟΣ ΛΑΣΙΘΙΟΥ	0,995	1,035	1,015
ΝΟΜΟΣ ΛΕΣΒΟΥ	0,972	1,086	1,029
ΝΟΜΟΣ ΛΕΥΚΑΔΟΣ	0,975	1,031	1,003
ΝΟΜΟΣ ΜΑΓΝΗΣΙΑΣ	0,944	1,088	1,016
ΝΟΜΟΣ ΜΕΣΣΗΝΙΑΣ	0,961	1,087	1,024
ΝΟΜΟΣ ΞΑΝΘΗΣ	0,953	0,988	0,970
ΝΟΜΟΣ ΠΕΛΛΗΣ	0,953	1,002	0,977
ΝΟΜΟΣ ΠΙΕΡΙΑΣ	0,947	1,005	0,976
ΝΟΜΟΣ ΠΡΕΒΕΖΗΣ	0,958	1,008	0,983
ΝΟΜΟΣ ΡΕΘΥΜΝΗΣ	1,007	1,047	1,027
ΝΟΜΟΣ ΡΟΔΟΠΗΣ	0,954	1,002	0,978
ΝΟΜΟΣ ΣΑΜΟΥ	1,003	1,069	1,036
ΝΟΜΟΣ ΣΕΡΡΩΝ	0,956	0,998	0,977
ΝΟΜΟΣ ΤΡΙΚΑΛΩΝ	0,955	1,006	0,981
ΝΟΜΟΣ ΦΘΙΩΤΙΔΟΣ	0,949	1,012	0,980
ΝΟΜΟΣ ΦΛΩΡΙΝΗΣ	0,968	1,008	0,988
ΝΟΜΟΣ ΦΩΚΙΔΟΣ	0,974	1,023	0,998
ΝΟΜΟΣ ΧΑΛΚΙΔΙΚΗΣ	0,949	1,021	0,985
ΝΟΜΟΣ ΧΑΝΙΩΝ	0,985	1,046	1,016
ΝΟΜΟΣ ΧΙΟΥ	0,964	1,058	1,011
ΣΤΑΘΜΙΣΜΕΝΟΣ Μ.Ο.*	0,957	1,037	0,997

* Μέσοι όροι ελάχιστων και μέγιστων τιμών χονδρικής όπως υποβάλλονται από τις εταιρείες εμπορίας στο Παρατηρητήριο Τιμών βάσει της ΚΥΑ 978/24-10-2011.

Η στάθμιση γίνεται βάσει των όγκων πωλήσεων έτους 2018 ανά τύπο καυσίμου και ανά νομό.

3. γ. Συγκριτικά στοιχεία με Ε.Ε.

Οι λιανικές τιμές πετρελαίου κίνησης με φόρους και προ φόρων στις 27 χώρες της Ε.Ε. για τις 23/03/2020 (τελευταία επίσημα στοιχεία) παρουσιάζονται συγκριτικά κατά φθίνουσα σειρά στα παρακάτω διαγράμματα:



Αναλυτικά στοιχεία για τις τιμές καυσίμων και τους φόρους στις 27 χώρες της Ε.Ε. παρουσιάζονται στην ιστοσελίδα της Ευρωπαϊκής Επιτροπής: http://ec.europa.eu/energy/observatory/oil/bulletin_en.htm

*Οι συγκρίσεις των τιμών μεταξύ των διαφόρων χωρών θα πρέπει να γίνονται με ιδιαίτερη προσοχή εξαιτίας των διαφορών στην ποιότητα των προϊόντων, στις πρακτικές μάρκετινγκ, στις δομές της αγοράς και στις καταναλωτικές συνήθειες που επικρατούν σε κάθε χώρα.

4. Πετρέλαιο Θέρμανσης (Κατ' οίκον)

4. α. Διαμόρφωση τιμής

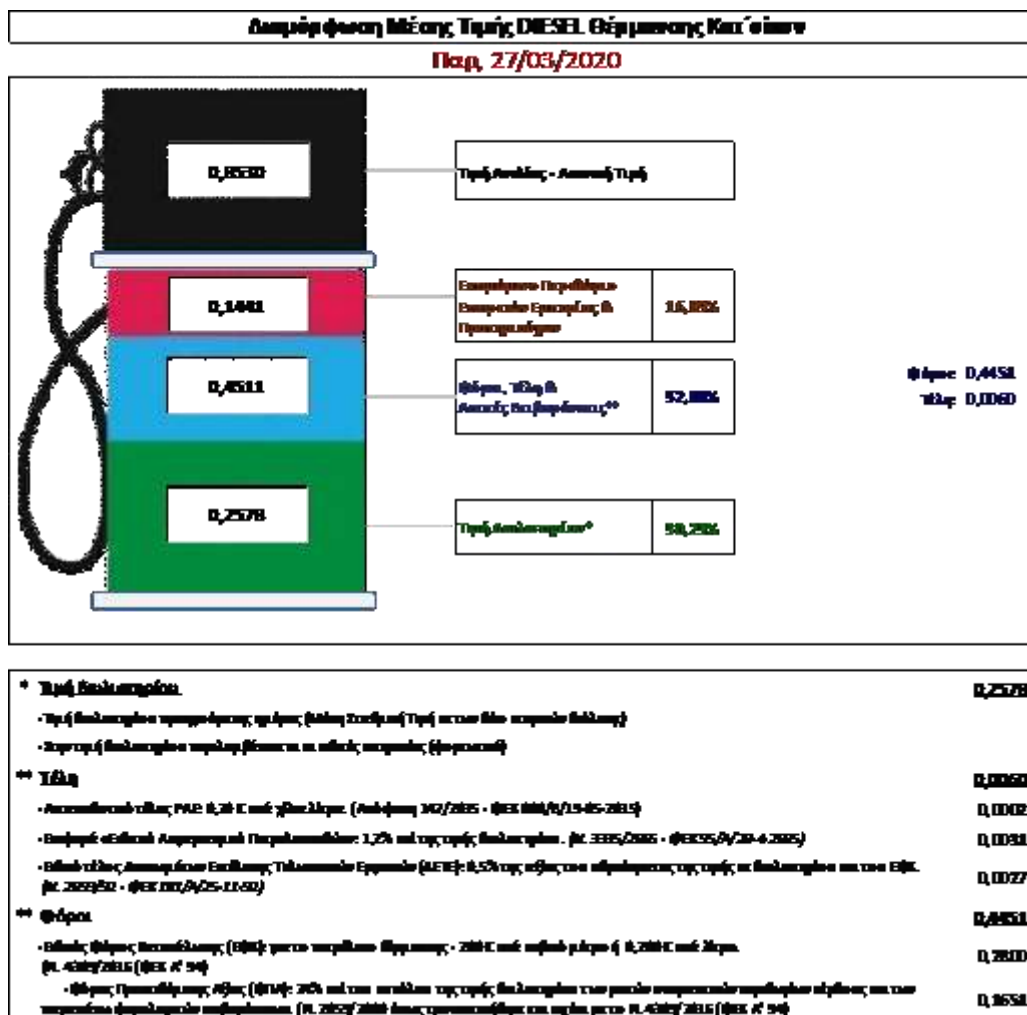
Η τιμή διυλιστηρίου του πετρελαίου θέρμανσης για την Πέμπτη 26/03/2020 διαμορφώθηκε στα 0,2578 € λίτρο. Σε σχέση με την τιμή διυλιστηρίου της προηγούμενης εβδομάδας (19/03/2020) σημειώθηκε μείωση κατά 0,0057 € ανά λίτρο (0,57 λεπτά).

Οι φόροι, τα τέλη και οι λοιπές επιβαρύνσεις αντιστοιχούν σε 0,4511€ ανά λίτρο.

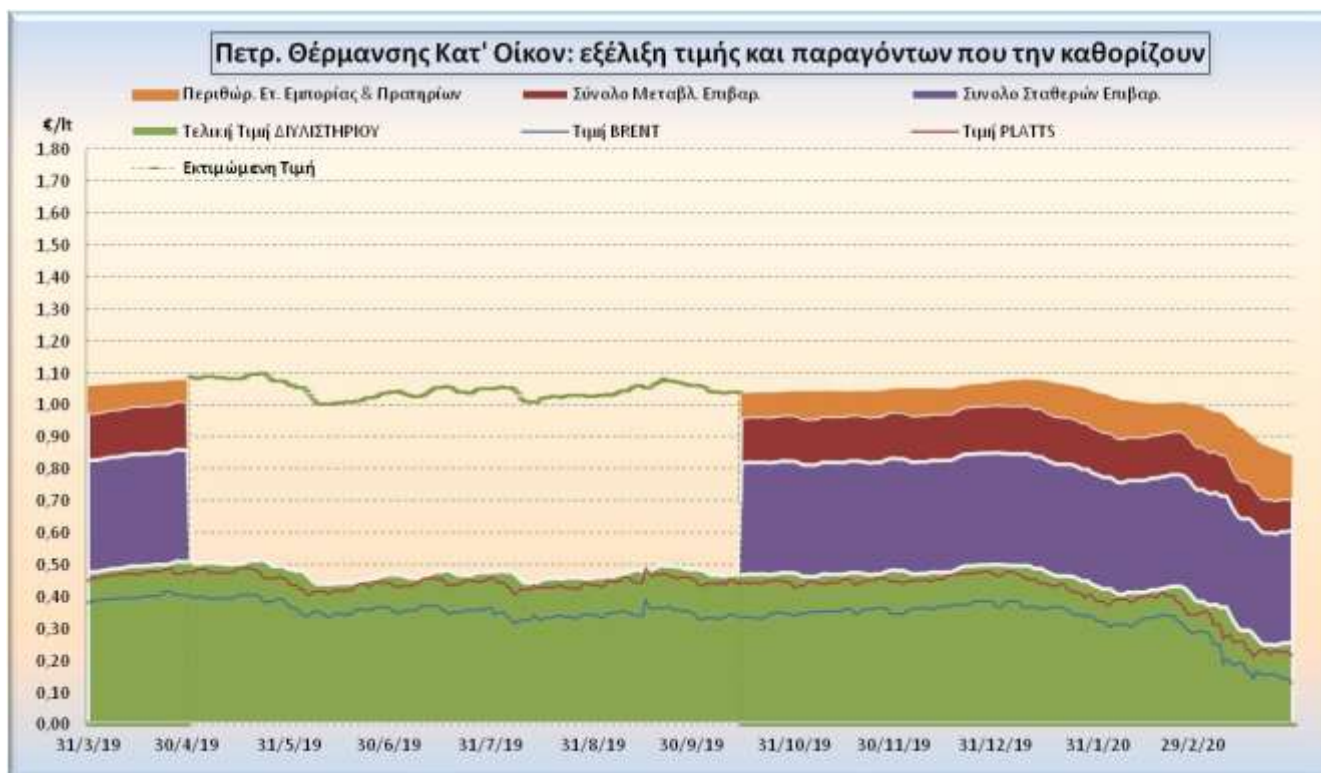
Η μέση τιμή λιανικής του πετρελαίου θέρμανσης (κατ' οίκον) για την Παρασκευή 27/03/2020 διαμορφώθηκε στο 0,8530€ ανά λίτρο. Σε σχέση με την τιμή της προηγούμενης εβδομάδας (20/03/2020) σημειώθηκε μείωση κατά 0,032 € ανά λίτρο (3,2 λεπτά).

Το εκτιμώμενο περιθώριο των πρατηριούχων και των εταιρειών εμπορίας υπολογίζεται κατά μέσο όρο στα 0,1441 € ανά λίτρο (14,41 λεπτά).

Η τελική τιμή λιανικής διαμορφώνεται από την τιμή διυλιστηρίου κατά 30,23%, από τους φόρους (σταθερούς και μεταβλητούς) κατά 52,88%, και από τα εκτιμώμενα περιθώρια των εταιρειών εμπορίας, των μεταφορέων υγρών καυσίμων και των πρατηρίων κατά 16,89% (βλ. παρακάτω πίνακα).



Η εξέλιξη των διεθνών τιμών Brent, Platts (HCIF/MED), των τιμών διυλιστηρίου, των τιμών λιανικής για το πετρέλαιο θέρμανσης κατ' οίκον , καθώς και των αντίστοιχων ενδεικτικών περιθωρίων εμπορίας για το διάστημα των τελευταίων 12 μηνών παρουσιάζονται στο ακόλουθο διάγραμμα:



4. β. Χονδρική Τιμή Πώλησης

Αναλυτικά, οι μέσες κατώτατες και ανώτατες τιμές χονδρικής, καθώς και η μέση τιμή ανά νομό παρουσιάζονται στον επόμενο πίνακα:

Μέσες Τιμές Χονδρικής Πώλησης Πετρελαίου Θέρμανσης (κατ' οίκον) ανά Νομό Παρασκευή 27 ΜΑΡΤΙΟΥ 2020

ΝΟΜΟΣ	ΜΕΣΗ ΚΑΤΩΤΑΤΗ ΜΕ ΦΠΑ	ΜΕΣΗ ΑΝΩΤΑΤΗ ΜΕ ΦΠΑ	ΔΙΑΜΕΣΟΣ ΤΙΜΗ
ΝΟΜΟΣ ΑΙΤΩΛΙΑΣ ΚΑΙ ΑΚΑΡΝΑΝΙΑΣ	0,687	0,742	0,715
ΝΟΜΟΣ ΑΡΓΟΛΙΔΟΣ	0,701	0,738	0,720
ΝΟΜΟΣ ΑΡΚΑΔΙΑΣ	0,691	0,730	0,710
ΝΟΜΟΣ ΑΡΤΗΣ	0,696	0,725	0,711
ΝΟΜΟΣ ΑΤΤΙΚΗΣ	0,690	0,750	0,720
ΝΟΜΟΣ ΑΧΑΪΑΣ	0,685	0,720	0,703
ΝΟΜΟΣ ΒΟΙΩΤΙΑΣ	0,693	0,731	0,712
ΝΟΜΟΣ ΓΡΕΒΕΝΩΝ	0,709	0,719	0,714
ΝΟΜΟΣ ΔΡΑΜΑΣ	0,700	0,720	0,710
ΝΟΜΟΣ ΔΩΔΕΚΑΝΗΣΟΥ	0,759	0,839	0,799
ΝΟΜΟΣ ΕΒΡΟΥ	0,698	0,735	0,716
ΝΟΜΟΣ ΕΥΒΟΙΑΣ	0,687	0,731	0,709
ΝΟΜΟΣ ΕΥΡΥΤΑΝΙΑΣ	0,723	0,727	0,725
ΝΟΜΟΣ ΖΑΚΥΝΘΟΥ	0,685	0,732	0,709
ΝΟΜΟΣ ΗΛΕΙΑΣ	0,699	0,756	0,727
ΝΟΜΟΣ ΗΜΑΘΙΑΣ	0,683	0,709	0,696
ΝΟΜΟΣ ΗΡΑΚΛΕΙΟΥ	0,715	0,773	0,744
ΝΟΜΟΣ ΘΕΣΠΡΩΤΙΑΣ	0,700	0,734	0,717

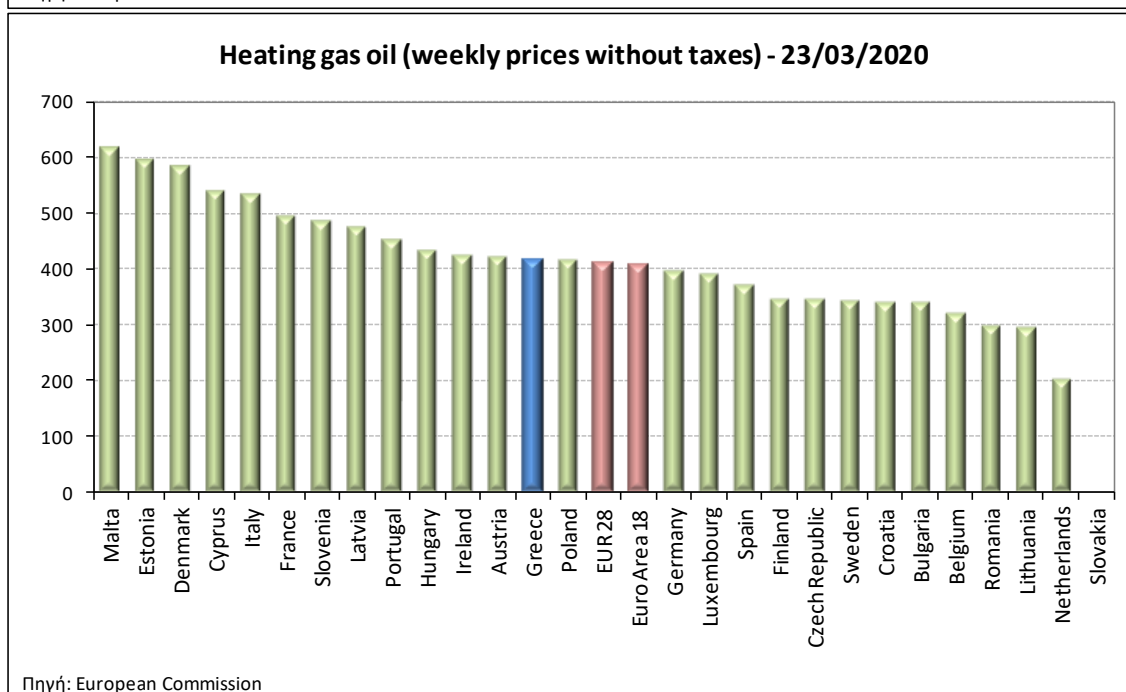
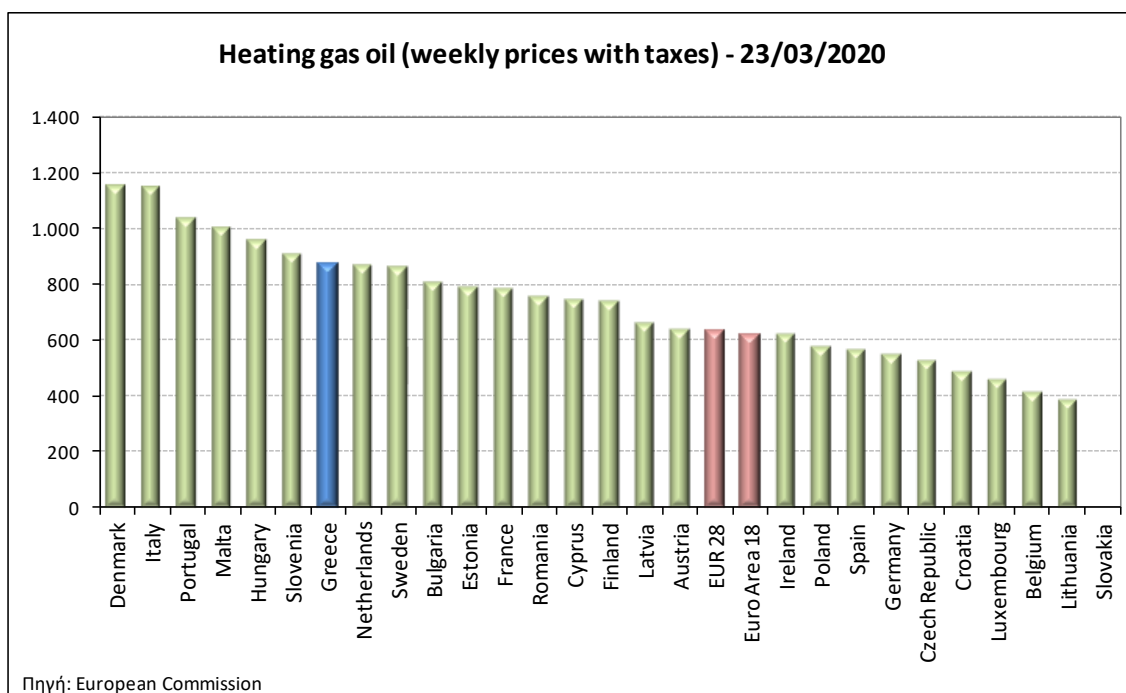
ΝΟΜΟΣ ΘΕΣΣΑΛΟΝΙΚΗΣ	0,692	0,732	0,712
ΝΟΜΟΣ ΙΩΑΝΝΙΝΩΝ	0,686	0,734	0,710
ΝΟΜΟΣ ΚΑΒΑΛΑΣ	0,694	0,731	0,712
ΝΟΜΟΣ ΚΑΡΔΙΤΣΗΣ	0,698	0,728	0,713
ΝΟΜΟΣ ΚΑΣΤΟΡΙΑΣ	0,703	0,728	0,715
ΝΟΜΟΣ ΚΕΡΚΥΡΑΣ	0,720	0,767	0,744
ΝΟΜΟΣ ΚΕΦΑΛΛΗΝΙΑΣ	0,727	0,745	0,736
ΝΟΜΟΣ ΚΙΛΚΙΣ	0,696	0,711	0,704
ΝΟΜΟΣ ΚΟΖΑΝΗΣ	0,698	0,721	0,710
ΝΟΜΟΣ ΚΟΡΙΝΘΙΑΣ	0,700	0,741	0,720
ΝΟΜΟΣ ΚΥΚΛΑΔΩΝ	0,777	0,856	0,817
ΝΟΜΟΣ ΛΑΚΩΝΙΑΣ	0,713	0,746	0,730
ΝΟΜΟΣ ΛΑΡΙΣΗΣ	0,690	0,729	0,709
ΝΟΜΟΣ ΛΑΣΙΘΙΟΥ	0,732	0,757	0,744
ΝΟΜΟΣ ΛΕΣΒΟΥ	0,731	0,794	0,762
ΝΟΜΟΣ ΛΕΥΚΑΔΟΣ	0,710	0,735	0,722
ΝΟΜΟΣ ΜΑΓΝΗΣΙΑΣ	0,691	0,764	0,728
ΝΟΜΟΣ ΜΕΣΣΗΝΙΑΣ	0,699	0,768	0,733
ΝΟΜΟΣ ΞΑΝΘΗΣ	0,697	0,712	0,704
ΝΟΜΟΣ ΠΕΛΛΗΣ	0,690	0,727	0,708
ΝΟΜΟΣ ΠΙΕΡΙΑΣ	0,688	0,736	0,712
ΝΟΜΟΣ ΠΡΕΒΕΖΗΣ	0,707	0,736	0,721
ΝΟΜΟΣ ΡΕΘΥΜΝΗΣ	0,731	0,772	0,752
ΝΟΜΟΣ ΡΟΔΟΠΗΣ	0,695	0,726	0,710
ΝΟΜΟΣ ΣΑΜΟΥ	0,755	0,796	0,775
ΝΟΜΟΣ ΣΕΡΡΩΝ	0,695	0,722	0,708
ΝΟΜΟΣ ΤΡΙΚΑΛΩΝ	0,692	0,724	0,708
ΝΟΜΟΣ ΦΘΙΩΤΙΔΟΣ	0,694	0,732	0,713
ΝΟΜΟΣ ΦΛΩΡΙΝΗΣ	0,708	0,725	0,716
ΝΟΜΟΣ ΦΩΚΙΔΟΣ	0,713	0,735	0,724
ΝΟΜΟΣ ΧΑΛΚΙΔΙΚΗΣ	0,692	0,719	0,706
ΝΟΜΟΣ ΧΑΝΙΩΝ	0,721	0,756	0,738
ΝΟΜΟΣ ΧΙΟΥ	0,722	0,752	0,737
ΣΤΑΘΜΙΣΜΕΝΟΣ Μ.Ο.	0,695	0,740	0,717

* Μέσοι όροι ελάχιστων και μέγιστων τιμών χονδρικής όπως υποβάλλονται από τις εταιρείες εμπορίας στο Παρατηρητήριο Τιμών βάσει της ΚΥΑ 978/24-10-2011.

** Η στάθμιση γίνεται βάσει των όγκων πωλήσεων ανά τύπο καυσίμου ανά νομό.

4. γ. Συγκριτικά στοιχεία με Ε.Ε.

Οι λιανικές τιμές πετρελαίου κίνησης με φόρους και προ φόρων στις 27 χώρες της Ε.Ε. για τις 23/03/2020 (τελευταία επίσημα στοιχεία) παρουσιάζονται συγκριτικά κατά φθίνουσα σειρά στα παρακάτω διαγράμματα:



Αναλυτικά στοιχεία για τις τιμές καυσίμων και τους φόρους στις 27 χώρες της Ε.Ε. παρουσιάζονται στην ιστοσελίδα της Ευρωπαϊκής Επιτροπής: http://ec.europa.eu/energy/observatory/oil/bulletin_en.htm

*Οι συγκρίσεις των τιμών μεταξύ των διαφόρων χωρών θα πρέπει να γίνονται με ιδιαίτερη προσοχή εξαιτίας των διαφορών στην ποιότητα των προϊόντων, στις πρακτικές μάρκετινγκ, στις δομές της αγοράς και στις καταναλωτικές συνήθειες που επικρατούν σε κάθε χώρα.