



ΕΛΛΗΝΙΚΗ ΔΗΜΟΚΡΑΤΙΑ
ΥΠΟΥΡΓΕΙΟ ΟΙΚΟΝΟΜΙΑΣ
ΥΠΟΔΟΜΩΝ, ΝΑΥΤΙΛΙΑΣ
& ΤΟΥΡΙΣΜΟΥ

ΓΕΝΙΚΗ Δ/ΝΣΗ ΠΡΟΣΤΑΣΙΑΣ ΚΑΤΑΝΑΛΩΤΗ
& ΕΠΟΠΤΕΙΑΣ ΤΗΣ ΑΓΟΡΑΣ
Δ/ΝΣΗ ΠΟΛΙΤΙΚΗΣ & ΕΝΗΜΕΡΩΣΗΣ ΚΑΤΑΝΑΛΩΤΗ
ΤΜΗΜΑ ΠΑΡΑΤΗΡΗΤΗΡΙΩΝ ΤΙΜΩΝ & ΤΙΜΟΛΗΨΙΩΝ

Αναρτητέο στο διαδίκτυο

Αθήνα, 31-03-2015

Αρ. Πρωτ.: 36255

ΕΒΔΟΜΑΔΙΑΙΟ ΔΕΛΤΙΟ ΕΠΙΣΚΟΠΗΣΗΣ ΤΙΜΩΝ ΚΑΥΣΙΜΩΝ

Παρασκευή, 27 Μαρτίου 2015

1. Τιμές Παρατηρητηρίου Υγρών Καυσίμων

Οι λιανικές τιμές των υγρών καυσίμων (αμόλυβδη 95 οκτ., σούπερ αμόλυβδη 100 οκτ., σούπερ LRP, πετρέλαιο κίνησης, πετρέλαιο θέρμανσης κατ' οίκον και υγραέριο κίνησης) αναρτώνται αναλυτικά στην ιστοσελίδα του Παρατηρητηρίου Τιμών Υγρών Καυσίμων του Υπουργείου Ανάπτυξης και Ανταγωνιστικότητας www.fuelprices.gr, όπου παρουσιάζονται καθημερινά οι ελάχιστες, μέσες και μέγιστες τιμές σε όλους τους Νομούς της χώρας.

Μέσες τιμές λιανικής πώλησης καυσίμων για όλη την Ελλάδα

Παρασκευή, 27 Μαρτίου 2015

Προϊόν	Μέση Τιμή
Αμόλυβδη 95 οκτ.	1,509
Αμόλυβδη 100 οκτ.	1,703
Super	1,652
Diesel Κίνησης	1,211
Diesel Θέρμανσης Κατ' οίκον	0,947
Υγραέριο κίνησης (Autogas)	0,822

* Η μέση τιμή πανελλαδικά υπολογίζεται από τον σταθμισμένο μέσο όρο με βάση τους όγκους πωλήσεων ανά τύπο καυσίμου ανά νομό.

** Δεν καταγράφεται κατανάλωση στο πετρέλαιο θέρμανσης για τη χρονική περίοδο 30/4 έως 15/10 κάθε έτους.

Στον παρακάτω πίνακα παρουσιάζονται οι μέσες τιμές λιανικής των υγρών καυσίμων ανά Νομό.

Μέσες τιμές λιανικής πώλησης καυσίμων ανά νομό
Παρασκευή, 27 Μαρτίου 2015

ΝΟΜΟΣ	Αμόλυβδη 95 οκτ.	Αμόλυβδη 100 οκτ.	Super	Diesel Κίνησης	Diesel Θέρμανσης Κατ'οίκον	Υγραέριο κίνησης (Autogas)
ΝΟΜΟΣ ΑΤΤΙΚΗΣ	1,490	1,688	1,615	1,190	0,938	0,780
ΝΟΜΟΣ ΑΙΤΩΛΙΑΣ ΚΑΙ ΑΚΑΡΝΑΝΙΑΣ	1,536	1,742	1,652	1,224	0,972	0,852
ΝΟΜΟΣ ΑΡΓΟΛΙΔΟΣ	1,510	1,685	1,579	1,197	0,940	0,822
ΝΟΜΟΣ ΑΡΚΑΔΙΑΣ	1,541	1,722	1,669	1,228	0,949	0,829
ΝΟΜΟΣ ΑΡΤΗΣ	1,526	1,689	1,687	1,229	0,974	0,819
ΝΟΜΟΣ ΑΧΑΪΑΣ	1,504	1,714	1,686	1,207	0,961	0,829
ΝΟΜΟΣ ΒΟΙΩΤΙΑΣ	1,519	1,743	1,580	1,218	0,944	0,819
ΝΟΜΟΣ ΓΡΕΒΕΝΩΝ	1,541	1,796		1,235	0,964	0,821
ΝΟΜΟΣ ΔΡΑΜΑΣ	1,504	1,703	1,755	1,204	0,919	0,845
ΝΟΜΟΣ ΔΩΔΕΚΑΝΗΣΟΥ	1,611	1,805	1,782	1,265	0,980	0,947
ΝΟΜΟΣ ΕΒΡΟΥ	1,549	1,726	1,698	1,235	0,943	0,858
ΝΟΜΟΣ ΕΥΒΟΙΑΣ	1,512	1,695	1,635	1,211	0,952	0,824
ΝΟΜΟΣ ΕΥΡΥΤΑΝΙΑΣ	1,577	1,820	1,702	1,266		0,865
ΝΟΜΟΣ ΖΑΚΥΝΘΟΥ	1,528	1,666	1,699	1,206	0,980	0,934
ΝΟΜΟΣ ΗΛΕΙΑΣ	1,520	1,697	1,627	1,205	0,949	0,821
ΝΟΜΟΣ ΗΜΑΘΙΑΣ	1,492	1,669		1,196	0,936	0,796
ΝΟΜΟΣ ΗΡΑΚΛΕΙΟΥ	1,576	1,737		1,262	0,955	0,971
ΝΟΜΟΣ ΘΕΣΠΡΩΤΙΑΣ	1,525	1,736		1,229	0,986	0,834
ΝΟΜΟΣ ΘΕΣΣΑΛΟΝΙΚΗΣ	1,482	1,673	1,729	1,181	0,935	0,833
ΝΟΜΟΣ ΙΩΑΝΝΙΝΩΝ	1,499	1,806	1,691	1,224	0,943	0,790
ΝΟΜΟΣ ΚΑΒΑΛΑΣ	1,511	1,705		1,208	0,938	0,859
ΝΟΜΟΣ ΚΑΡΔΙΤΣΗΣ	1,504	1,668		1,200	0,941	0,812
ΝΟΜΟΣ ΚΑΣΤΟΡΙΑΣ	1,541	1,799		1,237	0,967	0,828
ΝΟΜΟΣ ΚΕΡΚΥΡΑΣ	1,566	1,737		1,263	1,015	0,889
ΝΟΜΟΣ ΚΕΦΑΛΛΗΝΙΑΣ	1,589	1,734		1,277	1,011	
ΝΟΜΟΣ ΚΙΛΚΙΣ	1,520	1,775		1,204	0,935	0,811
ΝΟΜΟΣ ΚΟΖΑΝΗΣ	1,513	1,702		1,218	0,935	0,823
ΝΟΜΟΣ ΚΟΡΙΝΘΙΑΣ	1,521	1,728	1,596	1,215	0,937	0,799
ΝΟΜΟΣ ΚΥΚΛΑΔΩΝ	1,616	1,832	1,716	1,307	1,047	0,860
ΝΟΜΟΣ ΛΑΚΩΝΙΑΣ	1,509	1,685	1,576	1,200	0,961	0,820
ΝΟΜΟΣ ΛΑΡΙΣΗΣ	1,501	1,684	1,529	1,191	0,949	0,795
ΝΟΜΟΣ ΛΑΣΙΘΙΟΥ	1,619	1,791		1,284	0,989	0,958
ΝΟΜΟΣ ΛΕΣΒΟΥ	1,551	1,765	1,639	1,251	1,055	0,935
ΝΟΜΟΣ ΛΕΥΚΑΔΟΣ	1,545	1,704	1,540	1,231	0,977	0,802
ΝΟΜΟΣ ΜΑΓΝΗΣΙΑΣ	1,517	1,737		1,219	0,954	0,814
ΝΟΜΟΣ ΜΕΣΣΗΝΙΑΣ	1,531	1,714	1,720	1,218	0,989	0,847
ΝΟΜΟΣ ΞΑΝΘΗΣ	1,489	1,695	1,649	1,188	0,934	0,885
ΝΟΜΟΣ ΠΕΛΛΗΣ	1,504	1,644		1,185	0,915	0,817
ΝΟΜΟΣ ΠΙΕΡΙΑΣ	1,501	1,680		1,189	0,915	0,825
ΝΟΜΟΣ ΠΡΕΒΕΖΗΣ	1,512	1,693		1,214	0,965	0,800
ΝΟΜΟΣ ΡΕΘΥΜΝΗΣ	1,573	1,789		1,264	1,012	0,915
ΝΟΜΟΣ ΡΟΔΟΠΗΣ	1,510	1,696	1,769	1,202	0,938	0,852
ΝΟΜΟΣ ΣΑΜΟΥ	1,611	1,784	1,710	1,289		
ΝΟΜΟΣ ΣΕΡΡΩΝ	1,502	1,673		1,189	0,925	0,822
ΝΟΜΟΣ ΤΡΙΚΑΛΩΝ	1,511	1,683		1,212	0,937	0,781
ΝΟΜΟΣ ΦΘΙΩΤΙΔΟΣ	1,511	1,739	1,633	1,204	0,969	0,847
ΝΟΜΟΣ ΦΛΩΡΙΝΗΣ	1,525	1,744	1,880	1,231	0,975	0,836
ΝΟΜΟΣ ΦΩΚΙΔΟΣ	1,558	1,731	1,590	1,255	1,000	0,818
ΝΟΜΟΣ ΧΑΛΚΙΔΙΚΗΣ	1,525	1,738		1,224	0,946	0,830
ΝΟΜΟΣ ΧΑΝΙΩΝ	1,560	1,771	1,609	1,259	0,967	0,987
ΝΟΜΟΣ ΧΙΟΥ	1,593	1,810	1,882	1,279	0,960	

2. Απλή Αμόλυβδη Βενζίνη 95 οκτανίων

2. α. Διαμόρφωση τιμής

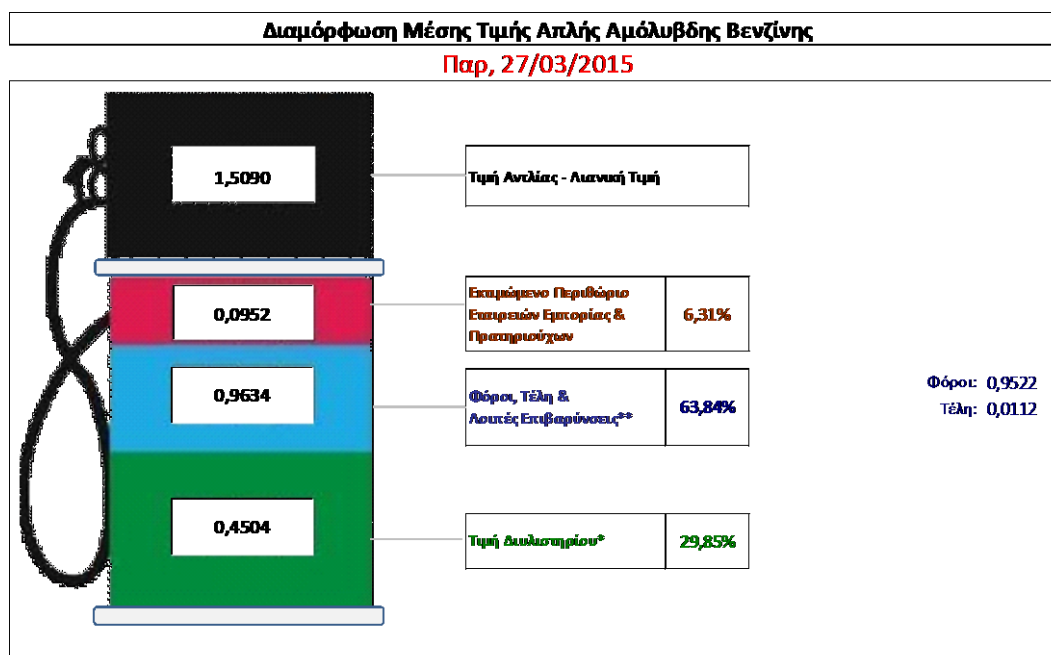
Η τιμή διυλιστηρίου της απλής αμόλυβδης βενζίνης 95 οκτανίων για την Πέμπτη 26/03/2015 διαμορφώθηκε στα 0,4504 € ανά λίτρο. Σε σχέση με την τιμή διυλιστηρίου της προηγούμενης εβδομάδας (19/03/2015) σημειώθηκε αύξηση κατά 0,0013 € ανά λίτρο (0,1 λεπτά).

Οι φόροι, τα τέλη και οι λοιπές επιβαρύνσεις αντιστοιχούν σε 0,9634 € ανά λίτρο.

Η μέση τιμή λιανικής της απλής αμόλυβδης βενζίνης 95 οκτανίων για την Παρασκευή 27/03/2015 διαμορφώθηκε στα 1,509 € ανά λίτρο. Σε σχέση με την τιμή της προηγούμενης εβδομάδας (20/03/2015) σημειώθηκε μείωση κατά 0,003 € ανά λίτρο (0,3 λεπτά).

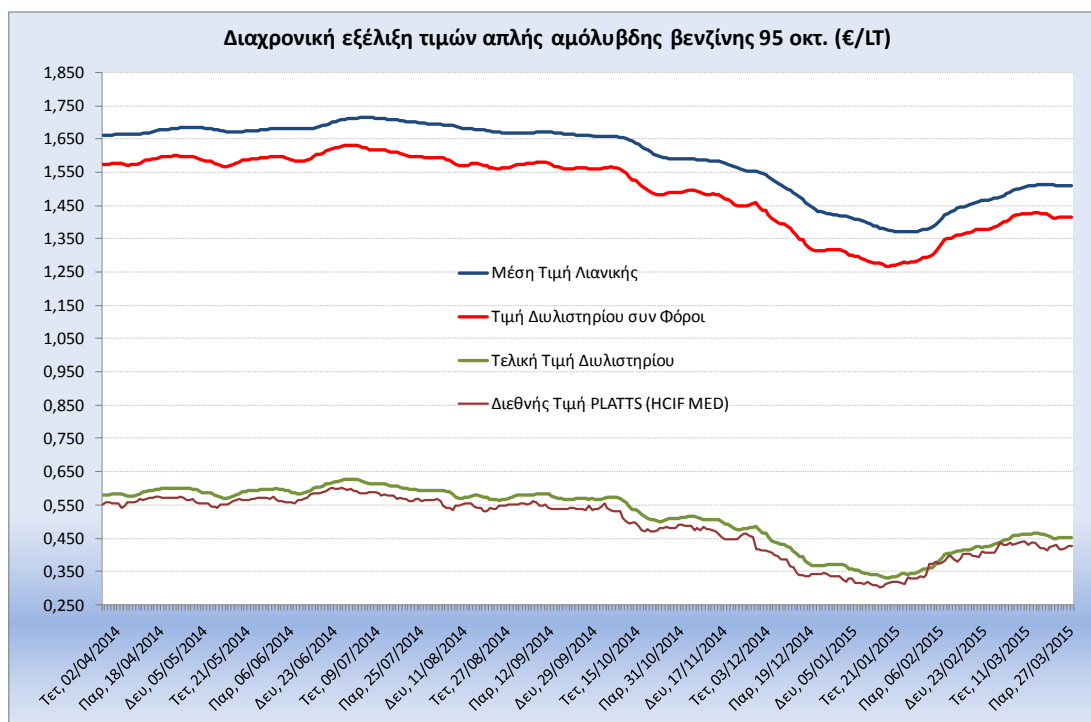
Το εκτιμώμενο περιθώριο των πρατηριούχων και των εταιρειών εμπορίας υπολογίζεται κατά μέσο όρο στα 0,0952 € ανά λίτρο (9,5 λεπτά).

Η τελική τιμή λιανικής διαμορφώνεται από την τιμή διυλιστηρίου κατά 29,9%, από τους φόρους (σταθερούς και μεταβλητούς) κατά 63,8%, και από τα εκτιμώμενα περιθώρια των εταιρειών εμπορίας, των μεταφορέων υγρών καυσίμων και των πρατηρίων κατά 6,3% (βλ. παρακάτω πίνακα).



* Τιμή διυλιστηρίου	0,4504
-Τιμή διυλιστηρίου προηγούμενης ημέρας (Μέση Σταθμική Τιμή εκ των δύο εταιρειών διύλισης)	
-Στην τιμή διυλιστηρίου περιλαμβάνονται οι ειδικές υπηρεσίες (φορτωτικά)	
** Τέλη	0,0112
-Ανακοδοτικό τέλος ΡΑΕ: 0,21 € ανά χλμ λίτρα. (Απόφαση 101/2014 - ΦΕΚ 745/Β/26-03-2014)	0,0002
-Εισφορά «Ειδικού Λογαριασμού Πετρελαιοειδών»: 1,2% επί της τιμής διυλιστηρίου. (Ν. 3335/2005 - ΦΕΚ 95/Α/20-4-2005)	0,0054
-Ειδικό τέλος Διακαιμάτων Εκτέλεσης Τελεωτικών Εργασιών (ΔΕΤΕ): 0,5% της αξίας του αθροίσματος της τιμής εκ διυλιστηρίου και του ΕΦΚ. (Ν. 2093/92 - ΦΕΚ 181/Α/25-11-92)	0,0056
** Φόροι	0,9522
-Ειδικός Φόρος Κατανάλωσης (ΕΦΚ): για την απλή αμόλυβδη βενζίνη - 670 € ανά κυβικό μέτρο ή 0,67 € ανά λίτρο. (Ν. 3845/2010 - ΦΕΚ 65/Α/6-3-2010)	0,6700
-Φόρος Προστιθέμενης Αξίας (ΦΠΑ): 23% επί του συνόλου της τιμής διυλιστηρίου των μιστών ονομαστικών περιβαρίων κέρδους και των παραπάνω φορολογικών επιβαρύνσεων. (Ν. 3845/2010 - ΦΕΚ 65/Α/6-3-2010)	0,2822

Η εξέλιξη των διεθνών τιμών Platts (HCIF/MED), των τιμών διυλιστηρίου και των τιμών λιανικής της απλής αμόλυβδη βενζίνη 95 οκτ., καθώς και των αντίστοιχων ενδεικτικών περιθωρίων εμπορίας για το διάστημα των τελευταίων 12 μηνών παρουσιάζονται στο ακόλουθο διάγραμμα:



2. β. Χονδρική Τιμή Πώλησης

Ο μέσος όρος της χονδρικής τιμής πώλησης της απλής αμόλυβδη βενζίνης 95 οκτανίων από τις εταιρείες εμπορίας πετρελαιοειδών για την Παρασκευή 27/03/2015 ήταν 1,456 € ανά λίτρο.

Αναλυτικά, οι μέσες κατώτατες και ανώτατες τιμές χονδρικής, καθώς και η μέση τιμή ανά νομό παρουσιάζονται στον επόμενο πίνακα:

Μέσες Τιμές Χονδρικής Πώλησης Απλής Αμόλυβδη Βενζίνης ανά Νομό

Παρασκευή 27 Μαρτίου 2015

ΝΟΜΟΣ	ΜΕΣΗ ΚΑΤΩΤΑΤΗ ΜΕ ΦΠΑ	ΜΕΣΗ ΑΝΩΤΑΤΗ ΜΕ ΦΠΑ	ΜΕΣΗ ΤΙΜΗ ΜΕ ΦΠΑ
ΝΟΜΟΣ ΑΙΤΩΛΙΑΣ ΚΑΙ ΑΚΑΡΝΑΝΙΑΣ	1,425	1,491	1,458
ΝΟΜΟΣ ΑΡΓΟΛΙΔΟΣ	1,430	1,469	1,449
ΝΟΜΟΣ ΑΡΚΑΔΙΑΣ	1,417	1,490	1,453
ΝΟΜΟΣ ΑΡΤΗΣ	1,432	1,484	1,458
ΝΟΜΟΣ ΑΤΤΙΚΗΣ	1,400	1,519	1,459
ΝΟΜΟΣ ΑΧΑΪΑΣ	1,405	1,469	1,437
ΝΟΜΟΣ ΒΟΙΩΤΙΑΣ	1,417	1,465	1,441
ΝΟΜΟΣ ΓΡΕΒΕΝΩΝ	1,435	1,457	1,446
ΝΟΜΟΣ ΔΡΑΜΑΣ	1,439	1,474	1,457
ΝΟΜΟΣ ΔΩΔΕΚΑΝΗΣΟΥ	1,400	1,525	1,462
ΝΟΜΟΣ ΕΒΡΟΥ	1,432	1,474	1,453

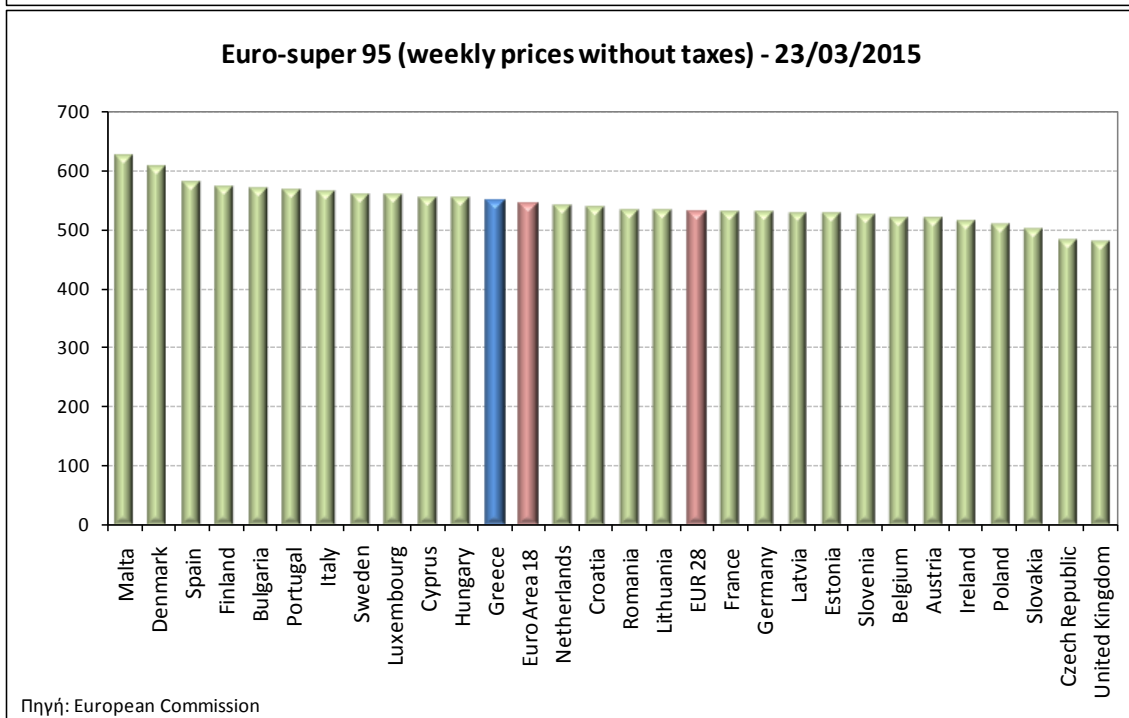
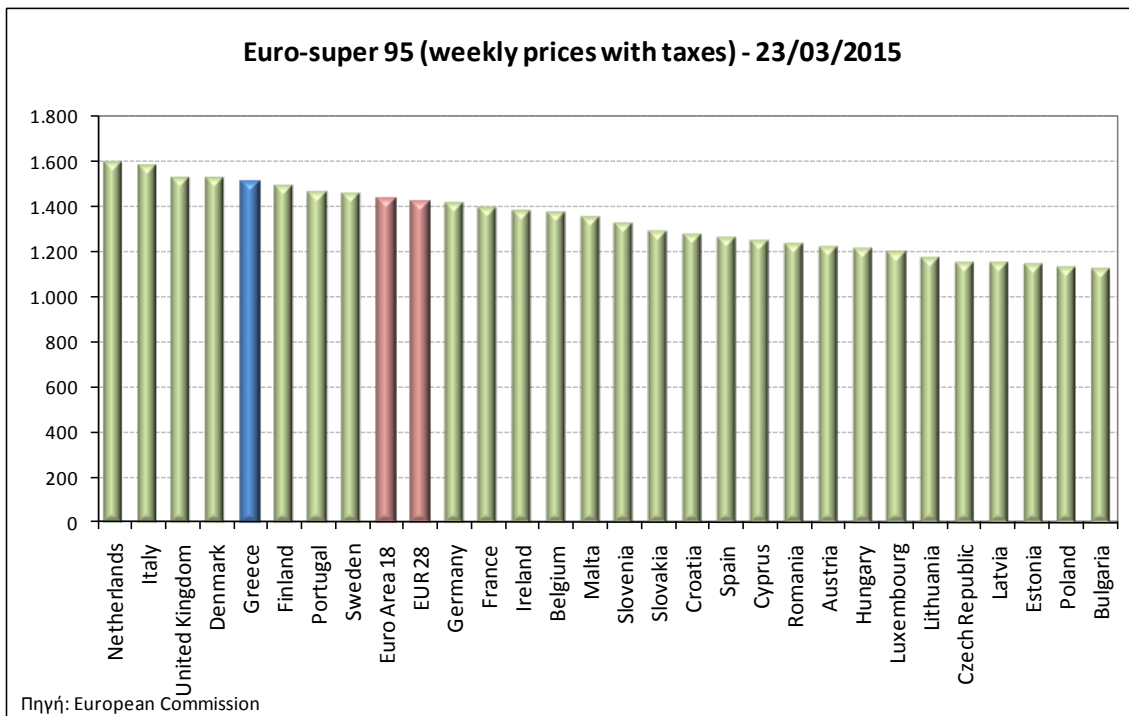
ΝΟΜΟΣ	ΜΕΣΗ ΚΑΤΩΤΑΤΗ ΜΕ ΦΠΑ	ΜΕΣΗ ΑΝΩΤΑΤΗ ΜΕ ΦΠΑ	ΜΕΣΗ ΤΙΜΗ ΜΕ ΦΠΑ
ΝΟΜΟΣ ΕΥΒΟΙΑΣ	1,441	1,504	1,473
ΝΟΜΟΣ ΕΥΡΥΤΑΝΙΑΣ	1,457	1,486	1,472
ΝΟΜΟΣ ΖΑΚΥΝΘΟΥ	1,446	1,483	1,465
ΝΟΜΟΣ ΗΛΕΙΑΣ	1,433	1,518	1,476
ΝΟΜΟΣ ΗΜΑΘΙΑΣ	1,421	1,471	1,446
ΝΟΜΟΣ ΗΡΑΚΛΕΙΟΥ	1,456	1,553	1,505
ΝΟΜΟΣ ΘΕΣΠΡΩΤΙΑΣ	1,433	1,477	1,455
ΝΟΜΟΣ ΘΕΣΣΑΛΟΝΙΚΗΣ	1,408	1,463	1,435
ΝΟΜΟΣ ΙΩΑΝΝΙΝΩΝ	1,413	1,471	1,442
ΝΟΜΟΣ ΚΑΒΑΛΑΣ	1,418	1,472	1,445
ΝΟΜΟΣ ΚΑΡΔΙΤΣΗΣ	1,423	1,479	1,451
ΝΟΜΟΣ ΚΑΣΤΟΡΙΑΣ	1,429	1,467	1,448
ΝΟΜΟΣ ΚΕΡΚΥΡΑΣ	1,450	1,505	1,477
ΝΟΜΟΣ ΚΕΦΑΛΛΗΝΙΑΣ	1,436	1,530	1,483
ΝΟΜΟΣ ΚΙΛΚΙΣ	1,432	1,470	1,451
ΝΟΜΟΣ ΚΟΖΑΝΗΣ	1,431	1,456	1,443
ΝΟΜΟΣ ΚΟΡΙΝΘΙΑΣ	1,414	1,454	1,434
ΝΟΜΟΣ ΚΥΚΛΑΔΩΝ	1,428	1,520	1,474
ΝΟΜΟΣ ΛΑΚΩΝΙΑΣ	1,425	1,496	1,460
ΝΟΜΟΣ ΛΑΡΙΣΗΣ	1,415	1,481	1,448
ΝΟΜΟΣ ΛΑΣΙΘΙΟΥ	1,472	1,528	1,500
ΝΟΜΟΣ ΛΕΣΒΟΥ	1,384	1,493	1,438
ΝΟΜΟΣ ΛΕΥΚΑΔΟΣ	1,443	1,479	1,461
ΝΟΜΟΣ ΜΑΓΝΗΣΙΑΣ	1,414	1,500	1,457
ΝΟΜΟΣ ΜΕΣΣΗΝΙΑΣ	1,433	1,526	1,479
ΝΟΜΟΣ ΞΑΝΘΗΣ	1,417	1,468	1,442
ΝΟΜΟΣ ΠΕΛΛΗΣ	1,420	1,468	1,444
ΝΟΜΟΣ ΠΙΕΡΙΑΣ	1,423	1,459	1,441
ΝΟΜΟΣ ΠΡΕΒΕΖΗΣ	1,439	1,476	1,458
ΝΟΜΟΣ ΡΕΘΥΜΝΗΣ	1,467	1,511	1,489
ΝΟΜΟΣ ΡΟΔΟΠΗΣ	1,422	1,494	1,458
ΝΟΜΟΣ ΣΑΜΟΥ	1,429	1,498	1,464
ΝΟΜΟΣ ΣΕΡΡΩΝ	1,422	1,452	1,437
ΝΟΜΟΣ ΤΡΙΚΑΛΩΝ	1,421	1,477	1,449
ΝΟΜΟΣ ΦΘΙΩΤΙΔΟΣ	1,425	1,469	1,447
ΝΟΜΟΣ ΦΛΩΡΙΝΗΣ	1,430	1,457	1,443
ΝΟΜΟΣ ΦΩΚΙΔΟΣ	1,447	1,468	1,457
ΝΟΜΟΣ ΧΑΛΚΙΔΙΚΗΣ	1,418	1,473	1,445
ΝΟΜΟΣ ΧΑΝΙΩΝ	1,463	1,536	1,499
ΝΟΜΟΣ ΧΙΟΥ	1,417	1,464	1,440
ΣΤΑΘΜΙΣΜΕΝΟΣ Μ.Ο.	1,414	1,498	1,456

* Μέσοι όροι ελάχιστων και μέγιστων τιμών χονδρικής όπως υποβάλλονται από τις εταιρείες εμπορίας στο Παρατηρητήριο Τιμών βάσει της ΚΥΑ 978/24-10-2011.

** Η στάθμιση γίνεται βάσει των όγκων πωλήσεων ανά τύπο καυσίμου ανά νομό.

2. γ. Συγκριτικά στοιχεία με Ε.Ε.

Οι λιανικές τιμές αμόλυβδης βενζίνης με φόρους και προ φόρων στις 28 χώρες της Ε.Ε. για τις 23/03/2015 (τελευταία επίσημα στοιχεία) παρουσιάζονται συγκριτικά κατά φθίνουσα σειρά στα παρακάτω διαγράμματα:



Αναλυτικά στοιχεία για τις τιμές καυσίμων και τους φόρους στις 28 χώρες της Ε.Ε. παρουσιάζονται στην ιστοσελίδα της Ευρωπαϊκής Επιτροπής:

*Οι συγκρίσεις των τιμών μεταξύ των διαφόρων χωρών θα πρέπει να γίνονται με ιδιαίτερη προσοχή εξαιτίας των διαφορών στην ποιότητα των προϊόντων, στις πρακτικές μάρκετινγκ, στις δομές της αγοράς και στις καταναλωτικές συνήθειες που επικρατούν σε κάθε χώρα.

3. Πετρέλαιο Κίνησης (Biodiesel)

3. α. Διαμόρφωση τιμής

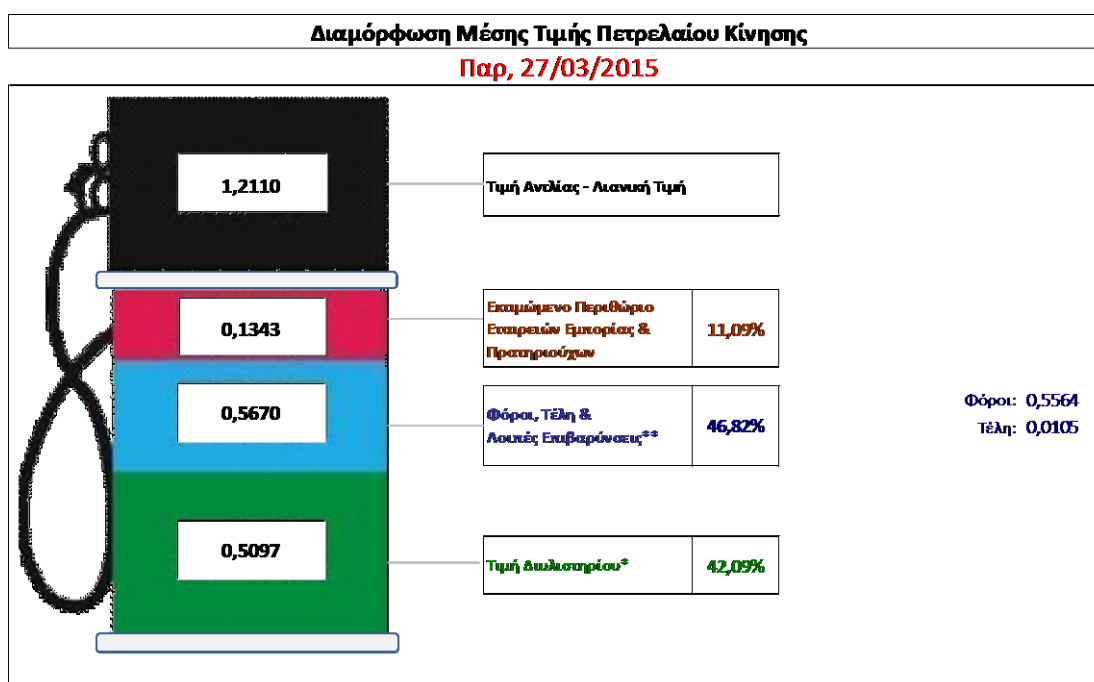
Η τιμή διυλιστηρίου του πετρελαίου κίνησης για την Πέμπτη 26/03/2015 διαμορφώθηκε στα 0,5097 € ανά λίτρο. Σε σχέση με την τιμή διυλιστηρίου της προηγούμενης εβδομάδας (19/03/2015) σημειώθηκε μείωση κατά 0,0049€ ανά λίτρο (0,5 λεπτά).

Οι φόροι, τα τέλη και οι λοιπές επιβαρύνσεις αντιστοιχούν σε 0,5670 € ανά λίτρο.

Η μέση τιμή λιανικής του πετρελαίου κίνησης για την Παρασκευή 27/03/2015 διαμορφώθηκε στα 1,2110 € ανά λίτρο. Σε σχέση με την τιμή της προηγούμενης εβδομάδας (20/03/2015) σημειώθηκε μείωση κατά 0,006 € ανά λίτρο (0,6 λεπτά).

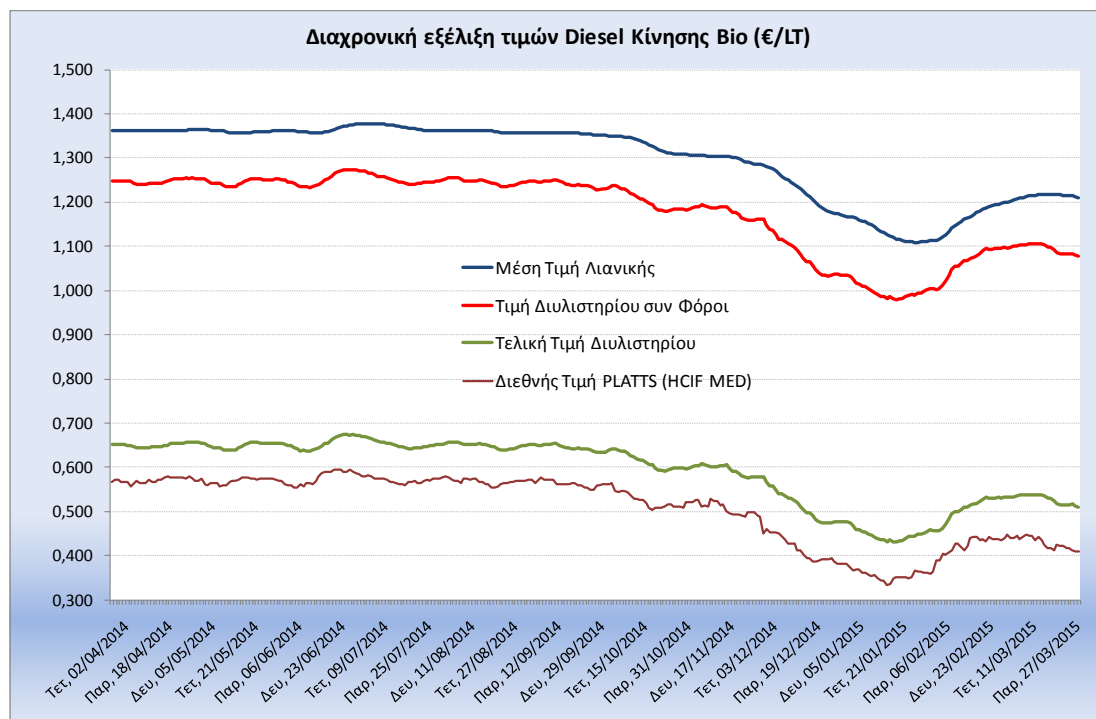
Το εκτιμώμενο περιθώριο των πρατηριούχων και των εταιρειών εμπορίας υπολογίζεται κατά μέσο όρο στα 0,1343 € ανά λίτρο (13,4 λεπτά).

Η τελική τιμή λιανικής διαμορφώνεται από την τιμή διυλιστηρίου κατά 42,1%, από τους φόρους (σταθερούς και μεταβλητούς) κατά 46,8%, και από τα εκτιμώμενα περιθώρια των εταιρειών εμπορίας, των μεταφορέων υγρών καυσίμων και των πρατηρίων κατά 11,1% (βλ. παρακάτω πίνακα).



* Τιμή διυλιστηρίου	0,5097
-Τιμή διυλιστηρίου προηγούμενης ημέρας (Μέση Σταθμισή Τιμή εκ των δύο εταιρειών διύλισης)	
-Στην τιμή διυλιστηρίου περιλαμβάνονται οι ειδικές υπηρεσίες (φορτωτικά)	
** Τέλη	0,0105
-Αναποδοτικό τέλος ΡΑΕ: 0,21 € ανά χιλιό λίτρο. (Απόφαση 101/2014 - ΦΕΚ 745/Β/26-03-2014)	
	0,0002
-Εισφορά «Ειδικού Λογαριασμού Πετρελαιοειδών»: 1,2% επί της τιμής διυλιστηρίου. (Ν. 3335/2005 - ΦΕΚ 95/Α/20-4-2005)	
	0,0061
-Ειδικό τέλος Δικαιωμάτων Εκτέλεσης Τελεματικών Εργασιών (ΔΕΤΕ): 0,5% της αξίας του αφροίματος της τιμής εκ διυλιστηρίου και του ΕΦΚ (Ν. 2093/92 - ΦΕΚ 181/Α/25-11-92)	
	0,0042
** Φόροι	0,5564
-Ειδικός Φόρος Κατανάλωσης (ΕΦΚ): για το πετρέλαιο κίνησης - 330 € ανά κυβικό μέτρο ή 0,330 € ανά λίτρο. (Ν. 4092/2012 (ΦΕΚ 220/Α/8-11-12)	
	0,3300
-Φόρος Προστιθέμενης Αξίας (ΦΠΑ): 23% επί του συνόλου της τιμής διυλιστηρίου των μικτών ονομαστικών περιθωρίων κέρδους και των παραπάνω φορολογικών επιβαρύνσεων. (Ν. 3845/2010 - ΦΕΚ 65/Α/6-3-2010)	
	0,2264

Η εξέλιξη των διεθνών τιμών Platts (HCIF/MED), των τιμών διυλιστηρίου και των τιμών λιανικής για το πετρέλαιο κίνησης, καθώς και των αντίστοιχων ενδεικτικών περιθωρίων εμπορίας για το διάστημα των τελευταίων 12 μηνών παρουσιάζονται στο ακόλουθο διάγραμμα:



3. β. Χονδρική Τιμή Πώλησης

Ο μέσος όρος της χονδρικής τιμής πώλησης του πετρελαίου κίνησης από τις εταιρείες εμπορίας πετρελαιοειδών για την Παρασκευή 27/03/2015 ήταν 1,111 € ανά λίτρο.

Αναλυτικά, οι μέσες κατώτατες και ανώτατες τιμές χονδρικής, καθώς και η μέση τιμή ανά νομό παρουσιάζονται στον επόμενο πίνακα:

Μέσες Τιμές Χονδρικής Πώλησης Πετρελαίου Κίνησης ανά Νομό

Παρασκευή 27 Μαρτίου 2015

ΝΟΜΟΣ	ΜΕΣΗ ΚΑΤΩΤΑΤΗ ΜΕ ΦΠΑ	ΜΕΣΗ ΑΝΩΤΑΤΗ ΜΕ ΦΠΑ	ΜΕΣΗ ΤΙΜΗ ΜΕ ΦΠΑ
ΝΟΜΟΣ ΑΙΤΩΛΙΑΣ ΚΑΙ ΑΚΑΡΝΑΝΙΑΣ	1,076	1,140	1,108
ΝΟΜΟΣ ΑΡΓΟΛΙΔΟΣ	1,087	1,137	1,112
ΝΟΜΟΣ ΑΡΚΑΔΙΑΣ	1,074	1,137	1,105
ΝΟΜΟΣ ΑΡΤΗΣ	1,087	1,132	1,109
ΝΟΜΟΣ ΑΤΤΙΚΗΣ	1,052	1,174	1,113
ΝΟΜΟΣ ΑΧΑΪΑΣ	1,067	1,127	1,097
ΝΟΜΟΣ ΒΟΙΩΤΙΑΣ	1,070	1,136	1,103
ΝΟΜΟΣ ΓΡΕΒΕΝΩΝ	1,090	1,108	1,099
ΝΟΜΟΣ ΔΡΑΜΑΣ	1,083	1,142	1,113
ΝΟΜΟΣ ΔΩΔΕΚΑΝΗΣΟΥ	1,075	1,171	1,123
ΝΟΜΟΣ ΕΒΡΟΥ	1,019	1,154	1,086

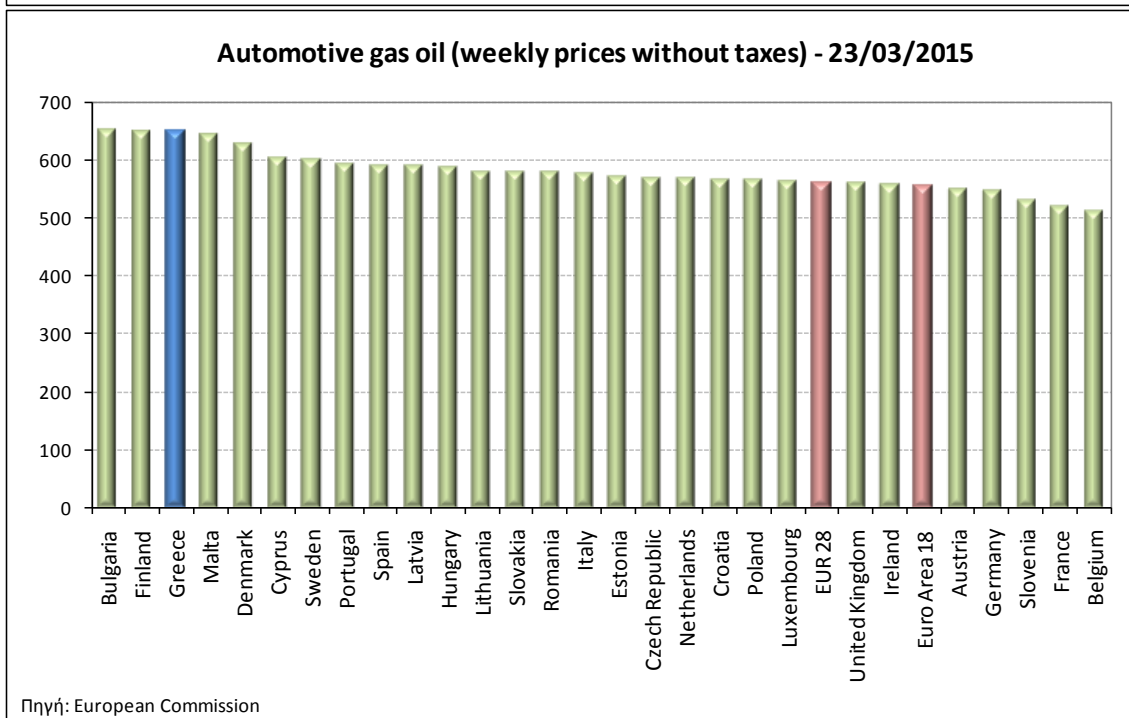
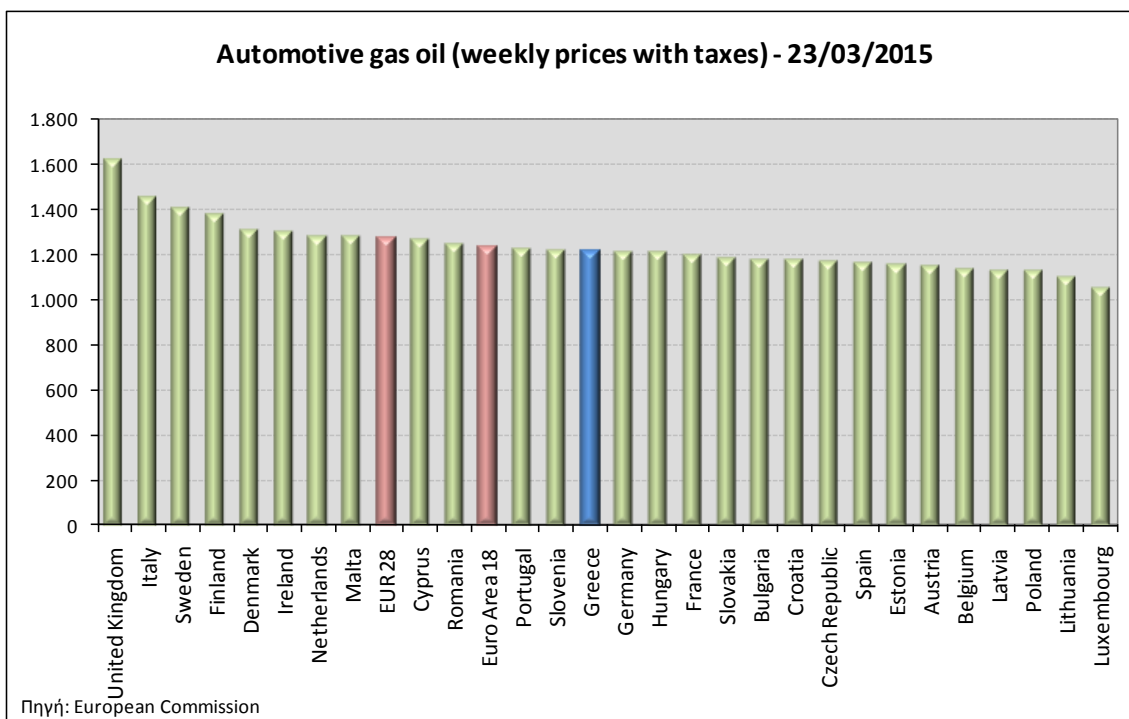
ΝΟΜΟΣ	ΜΕΣΗ ΚΑΤΩΤΑΤΗ ΜΕ ΦΠΑ	ΜΕΣΗ ΑΝΩΤΑΤΗ ΜΕ ΦΠΑ	ΜΕΣΗ ΤΙΜΗ ΜΕ ΦΠΑ
ΝΟΜΟΣ ΕΥΒΟΙΑΣ	1,087	1,154	1,121
ΝΟΜΟΣ ΕΥΡΥΤΑΝΙΑΣ	1,118	1,131	1,124
ΝΟΜΟΣ ΖΑΚΥΝΘΟΥ	1,098	1,138	1,118
ΝΟΜΟΣ ΗΛΕΙΑΣ	1,081	1,173	1,127
ΝΟΜΟΣ ΗΜΑΘΙΑΣ	1,074	1,129	1,101
ΝΟΜΟΣ ΗΡΑΚΛΕΙΟΥ	1,105	1,195	1,150
ΝΟΜΟΣ ΘΕΣΠΡΩΤΙΑΣ	1,083	1,133	1,108
ΝΟΜΟΣ ΘΕΣΣΑΛΟΝΙΚΗΣ	1,062	1,159	1,110
ΝΟΜΟΣ ΙΩΑΝΝΙΝΩΝ	1,066	1,137	1,102
ΝΟΜΟΣ ΚΑΒΑΛΑΣ	1,069	1,129	1,099
ΝΟΜΟΣ ΚΑΡΔΙΤΣΗΣ	1,079	1,139	1,109
ΝΟΜΟΣ ΚΑΣΤΟΡΙΑΣ	1,080	1,127	1,104
ΝΟΜΟΣ ΚΕΡΚΥΡΑΣ	1,102	1,151	1,127
ΝΟΜΟΣ ΚΕΦΑΛΛΗΝΙΑΣ	1,096	1,210	1,153
ΝΟΜΟΣ ΚΙΛΚΙΣ	1,075	1,121	1,098
ΝΟΜΟΣ ΚΟΖΑΝΗΣ	1,082	1,124	1,103
ΝΟΜΟΣ ΚΟΡΙΝΘΙΑΣ	1,066	1,135	1,100
ΝΟΜΟΣ ΚΥΚΛΑΔΩΝ	1,095	1,170	1,132
ΝΟΜΟΣ ΛΑΚΩΝΙΑΣ	1,071	1,157	1,114
ΝΟΜΟΣ ΛΑΡΙΣΗΣ	1,065	1,131	1,098
ΝΟΜΟΣ ΛΑΣΙΘΙΟΥ	1,121	1,161	1,141
ΝΟΜΟΣ ΛΕΣΒΟΥ	1,050	1,149	1,100
ΝΟΜΟΣ ΛΕΥΚΑΔΟΣ	1,091	1,138	1,114
ΝΟΜΟΣ ΜΑΓΝΗΣΙΑΣ	1,070	1,158	1,114
ΝΟΜΟΣ ΜΕΣΣΗΝΙΑΣ	1,082	1,166	1,124
ΝΟΜΟΣ ΞΑΝΘΗΣ	1,069	1,123	1,096
ΝΟΜΟΣ ΠΕΛΛΗΣ	1,070	1,122	1,096
ΝΟΜΟΣ ΠΙΕΡΙΑΣ	1,074	1,118	1,096
ΝΟΜΟΣ ΠΡΕΒΕΖΗΣ	1,089	1,126	1,108
ΝΟΜΟΣ ΡΕΘΥΜΝΗΣ	1,128	1,185	1,156
ΝΟΜΟΣ ΡΟΔΟΠΗΣ	1,072	1,149	1,111
ΝΟΜΟΣ ΣΑΜΟΥ	1,099	1,170	1,135
ΝΟΜΟΣ ΣΕΡΡΩΝ	1,074	1,101	1,087
ΝΟΜΟΣ ΤΡΙΚΑΛΩΝ	1,077	1,129	1,103
ΝΟΜΟΣ ΦΘΙΩΤΙΔΟΣ	1,076	1,123	1,100
ΝΟΜΟΣ ΦΛΩΡΙΝΗΣ	1,088	1,119	1,103
ΝΟΜΟΣ ΦΩΚΙΔΟΣ	1,094	1,125	1,109
ΝΟΜΟΣ ΧΑΛΚΙΔΙΚΗΣ	1,069	1,128	1,098
ΝΟΜΟΣ ΧΑΝΙΩΝ	1,119	1,192	1,156
ΝΟΜΟΣ ΧΙΟΥ	1,083	1,130	1,106
ΣΤΑΘΜΙΣΜΕΝΟΣ Μ.Ο.	1,071	1,151	1,111

* Μέσοι όροι ελάχιστων και μέγιστων τιμών χονδρικής όπως υποβάλλονται από τις εταιρείες εμπορίας στο Παρατηρητήριο Τιμών βάσει της ΚΥΑ 978/24-10-2011.

** Η στάθμιση γίνεται βάσει των όγκων πωλήσεων ανά τύπο καυσίμου ανά νομό.

3. γ. Συγκριτικά στοιχεία με Ε.Ε.

Οι λιανικές τιμές πετρελαίου κίνησης με φόρους και προ φόρων στις 28 χώρες της Ε.Ε. για τις 23/03/2015 (τελευταία επίσημα στοιχεία) παρουσιάζονται συγκριτικά κατά φθίνουσα σειρά στα παρακάτω διαγράμματα:



Αναλυτικά στοιχεία για τις τιμές καυσίμων και τους φόρους στις 28 χώρες της Ε.Ε. παρουσιάζονται στην ιστοσελίδα της Ευρωπαϊκής Επιτροπής: http://ec.europa.eu/energy/observatory/oil/bulletin_en.htm

*Οι συγκρίσεις των τιμών μεταξύ των διαφόρων χωρών θα πρέπει να γίνονται με ιδιαίτερη προσοχή εξαιτίας των διαφορών στην ποιότητα των προϊόντων, στις πρακτικές μάρκετινγκ, στις δομές της αγοράς και στις καταναλωτικές συνήθειες που επικρατούν σε κάθε χώρα.

4. Πετρέλαιο Θέρμανσης (Κατ' οίκον)

4. α. Διαμόρφωση τιμής

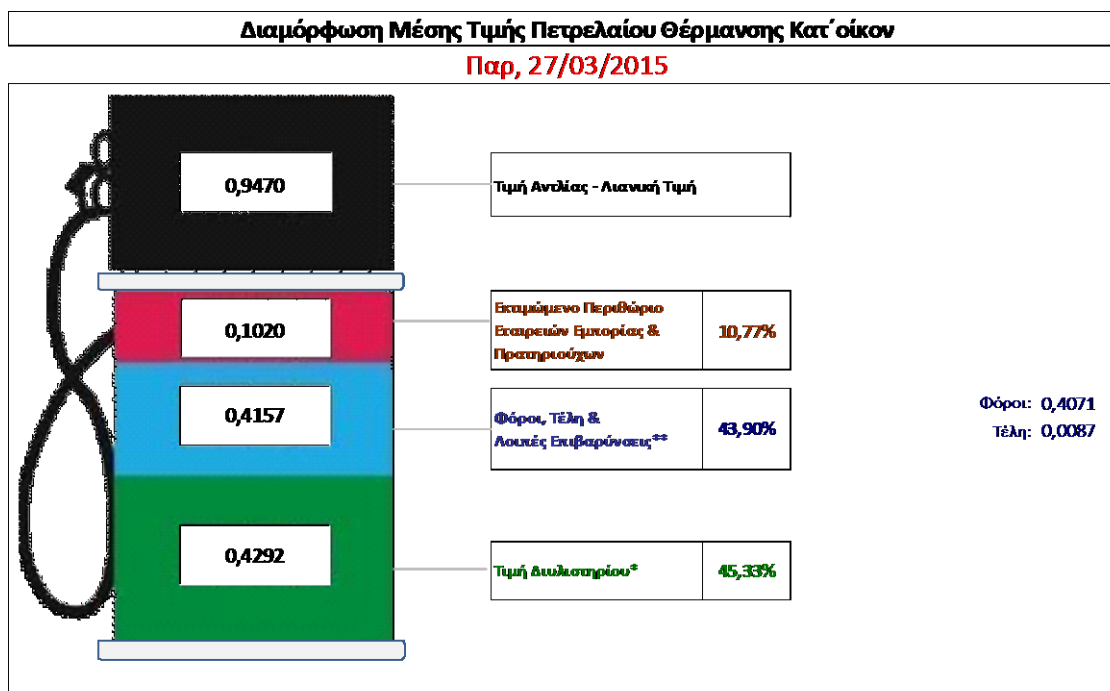
Η τιμή διυλιστηρίου του πετρελαίου θέρμανσης για την Πέμπτη 26/03/2015 διαμορφώθηκε στα 0,4292 € ανά λίτρο. Σε σχέση με την τιμή διυλιστηρίου της προηγούμενης εβδομάδας (19/03/2015) σημειώθηκε μείωση κατά 0,0048 € ανά λίτρο (0,5 λεπτά).

Οι φόροι, τα τέλη και οι λοιπές επιβαρύνσεις αντιστοιχούν σε 0,4157 € ανά λίτρο.

Η μέση τιμή λιανικής του πετρελαίου θέρμανσης (κατ' οίκον) για την Παρασκευή 27/03/2015 διαμορφώθηκε στα 0,947 € ανά λίτρο. Σε σχέση με την τιμή της προηγούμενης εβδομάδας (20/03/2015) σημειώθηκε μείωση κατά 0,008 € ανά λίτρο (0,8 λεπτά).

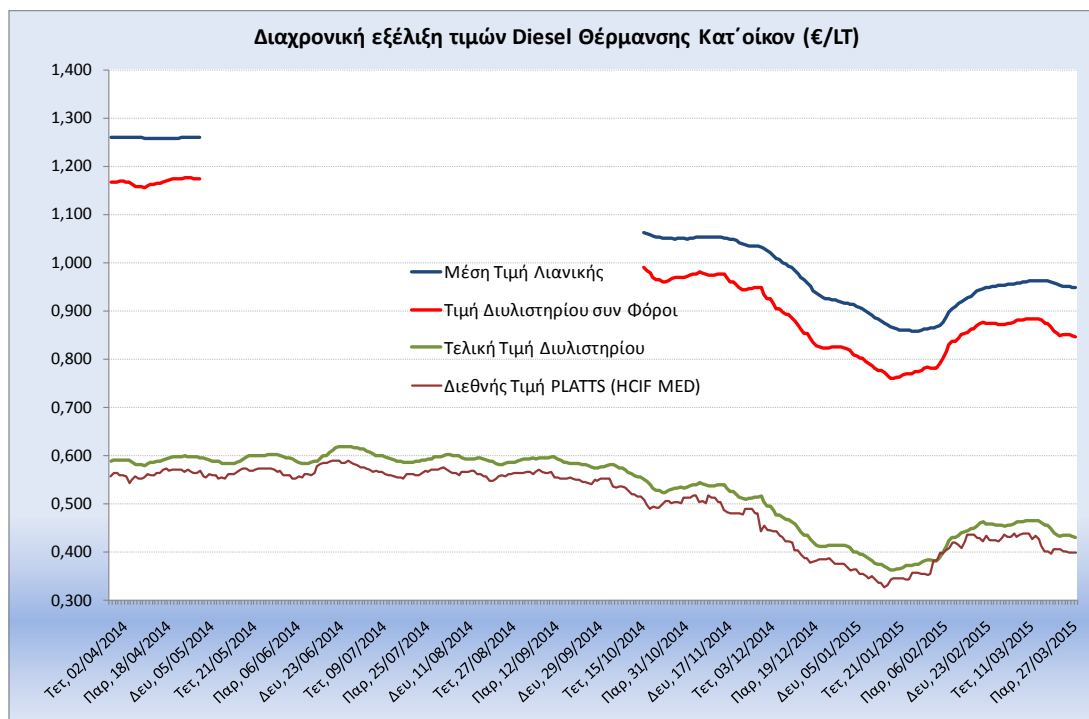
Το εκτιμώμενο περιθώριο των πρατηριούχων και των εταιρειών εμπορίας υπολογίζεται κατά μέσο όρο στα 0,102 € ανά λίτρο (10,2 λεπτά).

Η τελική τιμή λιανικής διαμορφώνεται από την τιμή διυλιστηρίου κατά 45,3%, από τους φόρους (σταθερούς και μεταβλητούς) κατά 43,9%, και από τα εκτιμώμενα περιθώρια των εταιρειών εμπορίας, των μεταφορέων υγρών καυσίμων και των πρατηρίων κατά 10,8% (βλ. παρακάτω πίνακα).



* Τιμή διυλιστηρίου	0,4292
-Τιμή διυλιστηρίου προηγούμενης ημέρας (Μέση Σταθμισή Τιμή εκ των δύο εταιρειών διύλισης)	
-Στην τιμή διυλιστηρίου περιλαμβάνονται οι ειδικές υπηρεσίες (φορτωτικά)	
** Τέλη	0,0087
-Ακατοδοτικό τέλος ΡΑΕ: 0,21 € ανά χίλια λίτρα. (Απόφαση 101/2014 - ΦΕΚ 745/Β/26-03-2014)	
-Εκφορά «Ειδικού Λογαριασμού Πετρελαιοειδών»: 1,2% επί της τιμής διυλιστηρίου. (Ν. 3335/2005 - ΦΕΚ 95/Α/20-4-2005)	
-Εδικό τέλος Δικαιωμάτων Εκτέλεσης Τελεμακτικών Εργασιών (ΔΕΤΕ): 0,5% της αξίας του αθροίσματος της τιμής εκ διυλιστηρίου και του ΕΦΚ. (Ν. 2093/92 - ΦΕΚ 181/Α/25-11-92)	
** Φόροι	0,4071
-Ειδικός Φόρος Κατανάλωσης (ΕΦΚ): για το πετρέλαιο θέρμανσης - 230 € ανά κυβικό μέτρο ή 0,230 € ανά λίτρο. (Ν. 4092/2012 (ΦΕΚ 220/Α/8-11-12)	
-Φόρος Προστιθέμενης Αξίας (ΦΠΑ): 23% επί του συνόλου της τιμής διυλιστηρίου των μικτών ονομαστικών περιθωρίων κέρδους και των παραπάνω φορολογικών επιβαρύνσεων. (Ν. 3845/2010 - ΦΕΚ 65/Α/6-3-2010)	

Η εξέλιξη των διεθνών τιμών Platts (HCIF/MED), των τιμών διυλιστηρίου και των τιμών λιανικής για το πετρέλαιο θέρμανσης (κατ' οίκον), καθώς και των αντίστοιχων ενδεικτικών περιθωρίων εμπορίας για το διάστημα των τελευταίων 12 μηνών παρουσιάζονται στο ακόλουθο διάγραμμα:



4. β. Χονδρική Τιμή Πώλησης

Ο μέσος όρος της χονδρικής τιμής πώλησης του πετρελαίου θέρμανσης (κατ' οίκον) από τις εταιρείες εμπορίας πετρελαιοειδών για την Παρασκευή 27/03/2015 ήταν 0,869 € ανά λίτρο.

Αναλυτικά, οι μέσες κατώτατες και ανώτατες τιμές χονδρικής, καθώς και η μέση τιμή ανά νομό παρουσιάζονται στον επόμενο πίνακα:

Μέσες Τιμές Χονδρικής Πώλησης Πετρελαίου Θέρμανσης (κατ' οίκον) ανά Νομό

Παρασκευή 27 Μαρτίου 2015

ΝΟΜΟΣ	ΜΕΣΗ ΚΑΤΩΤΑΤΗ ΜΕ ΦΠΑ	ΜΕΣΗ ΑΝΩΤΑΤΗ ΜΕ ΦΠΑ	ΜΕΣΗ ΤΙΜΗ ΜΕ ΦΠΑ
ΝΟΜΟΣ ΑΙΤΩΛΙΑΣ ΚΑΙ ΑΚΑΡΝΑΝΙΑΣ	0,846	0,901	0,874
ΝΟΜΟΣ ΑΡΓΟΛΙΔΟΣ	0,853	0,886	0,869
ΝΟΜΟΣ ΑΡΚΑΔΙΑΣ	0,849	0,877	0,863
ΝΟΜΟΣ ΑΡΤΗΣ	0,858	0,906	0,882
ΝΟΜΟΣ ΑΤΤΙΚΗΣ	0,830	0,907	0,868
ΝΟΜΟΣ ΑΧΑΪΑΣ	0,839	0,884	0,861
ΝΟΜΟΣ ΒΟΙΩΤΙΑΣ	0,847	0,880	0,863
ΝΟΜΟΣ ΓΡΕΒΕΝΩΝ	0,867	0,875	0,871
ΝΟΜΟΣ ΔΡΑΜΑΣ	0,857	0,881	0,869
ΝΟΜΟΣ ΔΩΔΕΚΑΝΗΣΟΥ	0,862	0,926	0,894
ΝΟΜΟΣ ΕΒΡΟΥ	0,856	0,890	0,873

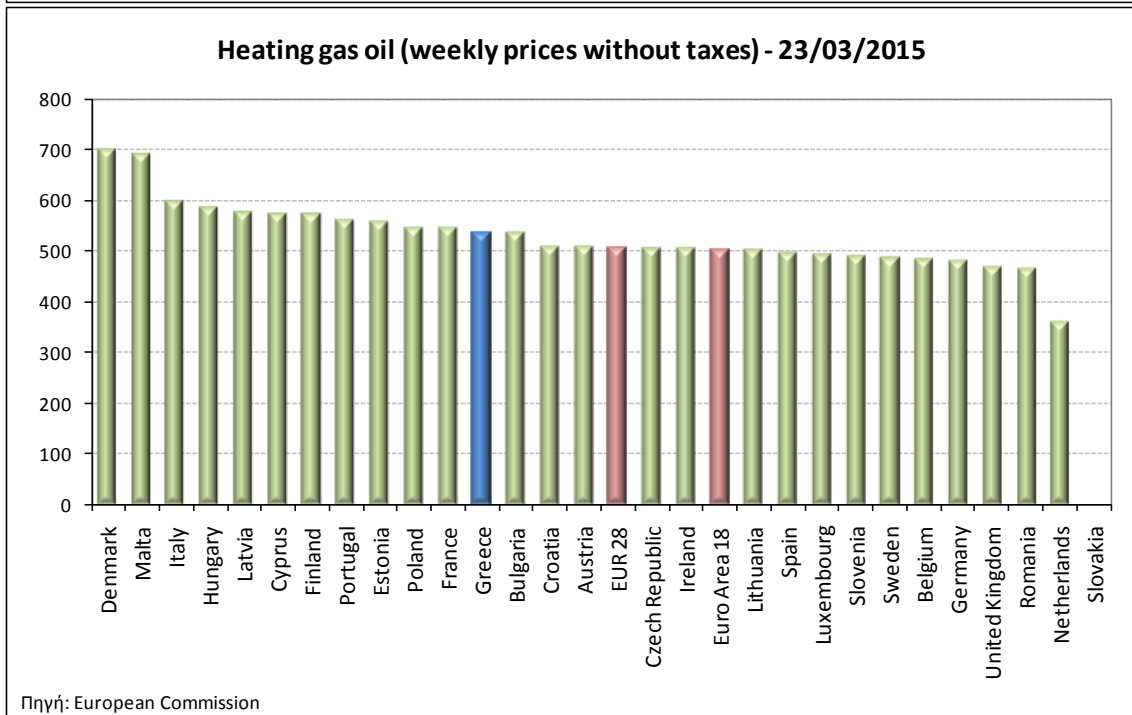
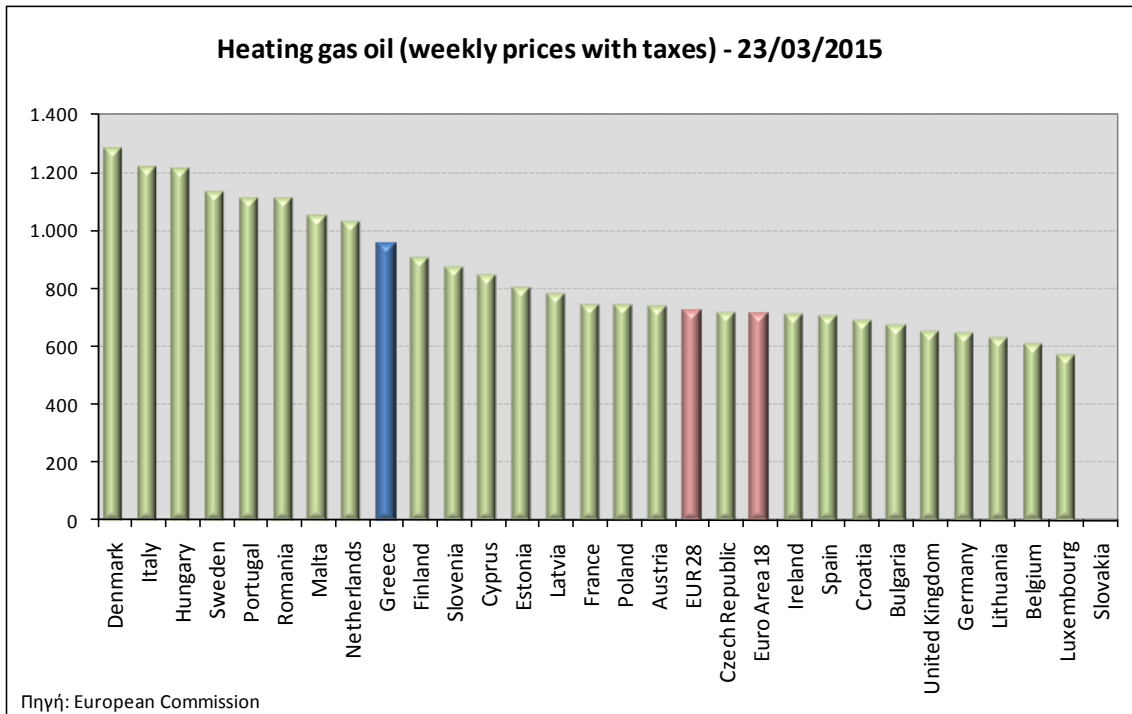
ΝΟΜΟΣ	ΜΕΣΗ ΚΑΤΩΤΑΤΗ ΜΕ ΦΠΑ	ΜΕΣΗ ΑΝΩΤΑΤΗ ΜΕ ΦΠΑ	ΜΕΣΗ ΤΙΜΗ ΜΕ ΦΠΑ
ΝΟΜΟΣ ΕΥΒΟΙΑΣ	0,859	0,908	0,884
ΝΟΜΟΣ ΕΥΡΥΤΑΝΙΑΣ	0,877	0,885	0,881
ΝΟΜΟΣ ΖΑΚΥΝΘΟΥ	0,878	0,904	0,891
ΝΟΜΟΣ ΗΛΕΙΑΣ	0,853	0,906	0,880
ΝΟΜΟΣ ΗΜΑΘΙΑΣ	0,842	0,872	0,857
ΝΟΜΟΣ ΗΡΑΚΛΕΙΟΥ	0,876	0,926	0,901
ΝΟΜΟΣ ΘΕΣΠΡΩΤΙΑΣ	0,858	0,893	0,875
ΝΟΜΟΣ ΘΕΣΣΑΛΟΝΙΚΗΣ	0,836	0,870	0,853
ΝΟΜΟΣ ΙΩΑΝΝΙΝΩΝ	0,845	0,897	0,871
ΝΟΜΟΣ ΚΑΒΑΛΑΣ	0,852	0,884	0,868
ΝΟΜΟΣ ΚΑΡΔΙΤΣΗΣ	0,850	0,881	0,865
ΝΟΜΟΣ ΚΑΣΤΟΡΙΑΣ	0,846	0,881	0,864
ΝΟΜΟΣ ΚΕΡΚΥΡΑΣ	0,884	0,911	0,897
ΝΟΜΟΣ ΚΕΦΑΛΛΗΝΙΑΣ	0,864	0,928	0,896
ΝΟΜΟΣ ΚΙΛΚΙΣ	0,854	0,873	0,863
ΝΟΜΟΣ ΚΟΖΑΝΗΣ	0,852	0,877	0,865
ΝΟΜΟΣ ΚΟΡΙΝΘΙΑΣ	0,842	0,883	0,862
ΝΟΜΟΣ ΚΥΚΛΑΔΩΝ	0,877	0,924	0,900
ΝΟΜΟΣ ΛΑΚΩΝΙΑΣ	0,844	0,893	0,868
ΝΟΜΟΣ ΛΑΡΙΣΗΣ	0,844	0,885	0,864
ΝΟΜΟΣ ΛΑΣΙΘΙΟΥ	0,897	0,929	0,913
ΝΟΜΟΣ ΛΕΣΒΟΥ	0,837	0,917	0,877
ΝΟΜΟΣ ΛΕΥΚΑΔΟΣ	0,884	0,906	0,895
ΝΟΜΟΣ ΜΑΓΝΗΣΙΑΣ	0,840	0,900	0,870
ΝΟΜΟΣ ΜΕΣΣΗΝΙΑΣ	0,858	0,908	0,883
ΝΟΜΟΣ ΞΑΝΘΗΣ	0,848	0,891	0,870
ΝΟΜΟΣ ΠΕΛΛΗΣ	0,844	0,878	0,861
ΝΟΜΟΣ ΠΙΕΡΙΑΣ	0,848	0,874	0,861
ΝΟΜΟΣ ΠΡΕΒΕΖΗΣ	0,857	0,895	0,876
ΝΟΜΟΣ ΡΕΘΥΜΝΗΣ	0,889	0,913	0,901
ΝΟΜΟΣ ΡΟΔΟΠΗΣ	0,845	0,899	0,872
ΝΟΜΟΣ ΣΑΜΟΥ	0,878	0,918	0,898
ΝΟΜΟΣ ΣΕΡΡΩΝ	0,846	0,871	0,858
ΝΟΜΟΣ ΤΡΙΚΑΛΩΝ	0,847	0,878	0,863
ΝΟΜΟΣ ΦΘΙΩΤΙΔΟΣ	0,846	0,888	0,867
ΝΟΜΟΣ ΦΛΩΡΙΝΗΣ	0,856	0,875	0,866
ΝΟΜΟΣ ΦΩΚΙΔΟΣ	0,877	0,887	0,882
ΝΟΜΟΣ ΧΑΛΚΙΔΙΚΗΣ	0,847	0,883	0,865
ΝΟΜΟΣ ΧΑΝΙΩΝ	0,889	0,915	0,902
ΝΟΜΟΣ ΧΙΟΥ	0,869	0,888	0,878
ΣΤΑΘΜΙΣΜΕΝΟΣ Μ.Ο.	0,846	0,893	0,869

* Μέσοι όροι ελάχιστων και μέγιστων τιμών χονδρικής όπως υποβάλλονται από τις εταιρείες εμπορίας στο Παρατηρητήριο Τιμών βάσει της ΚΥΑ 978/24-10-2011.

** Η στάθμιση γίνεται βάσει των όγκων πωλήσεων ανά τύπο καυσίμου ανά νομό.

4. γ. Συγκριτικά στοιχεία με Ε.Ε.

Οι λιανικές τιμές πετρελαίου θέρμανσης με φόρους και προ φόρων στις 28 χώρες της Ε.Ε. για τις 23/03/2015 (τελευταία επίσημα στοιχεία) παρουσιάζονται συγκριτικά κατά φθίνουσα σειρά στα παρακάτω διαγράμματα:



Αναλυτικά στοιχεία για τις τιμές καυσίμων και τους φόρους στις 28 χώρες της Ε.Ε. παρουσιάζονται στην ιστοσελίδα της Ευρωπαϊκής Επιτροπής: http://ec.europa.eu/energy/observatory/oil/bulletin_en.htm

*Οι συγκρίσεις των τιμών μεταξύ των διαφόρων χωρών θα πρέπει να γίνονται με ιδιαίτερη προσοχή εξαιτίας των διαφορών στην ποιότητα των προϊόντων, στις πρακτικές μάρκετινγκ, στις δομές της αγοράς και στις καταναλωτικές συνήθειες που επικρατούν σε κάθε χώρα.