



ΕΛΛΗΝΙΚΗ ΔΗΜΟΚΡΑΤΙΑ
ΥΠΟΥΡΓΕΙΟ
ΑΝΑΠΤΥΞΗΣ ΚΑΙ ΕΠΕΝΔΥΣΕΩΝ

Αθήνα, 01-12-2021

**Διυηρεσιακή Μονάδα Ελέγχου Αγοράς
Διεύθυνση Διαχείρισης Δεδομένων Στατιστικής
Επεξεργασίας & Εποπτείας Ηλεκτρονικού
Εμπορίου
Τμήμα Διαχείρισης Πληροφοριών & Εποπτείας
Ηλεκτρονικού Εμπορίου**

Αριθ. Πρωτ. : 130536 - 01-12-2021

Ταχ. Δ/νση : Πλ. Κάνιγγος, Αθήνα
Ταχ. Κώδικας : 106 77
Πληροφορίες : Νικολοπούλου Μαρία
Τηλέφωνο : 213 1514 284
Fax : 210 3815 317
Email : fuelprices@gge.gr
Ιστοσελίδα : www.mindev.gov.gr

ΠΡΟΣ : ΑΝΑΡΤΗΤΕΟ ΣΤΟ FUELPRICES

ΕΒΔΟΜΑΔΙΑΙΟ ΔΕΛΤΙΟ ΕΠΙΣΚΟΠΗΣΗΣ ΤΙΜΩΝ ΚΑΥΣΙΜΩΝ

Παρασκευή, 26 Νοεμβρίου 2021

1. Τιμές Παρατηρητηρίου Υγρών Καυσίμων

Οι λιανικές τιμές των υγρών καυσίμων (αμόλυβδη 95 οκτ., σούπερ αμόλυβδη 100 οκτ., σούπερ LRP, πετρέλαιο κίνησης, πετρέλαιο θέρμανσης και υγραέριο κίνησης) αναρτώνται αναλυτικά στην ιστοσελίδα του Παρατηρητηρίου Τιμών Υγρών Καυσίμων του Υπουργείου Ανάπτυξης και Επενδύσεων www.fuelprices.gr, όπου παρουσιάζονται καθημερινά οι μέσες τιμές σε όλους τους Νομούς της χώρας.

Μέσες τιμές λιανικής πώλησης καυσίμων για όλη την Ελλάδα, για την

Παρασκευή, 26 Νοεμβρίου 2021

(τιμές σε €/λτ, συμπ. ΦΠΑ)

Προϊόν	Αρ. Παρατηριών	Μέση Τιμή
Αμόλυβδη 95 οκτ.	3.302	1,763
Αμόλυβδη 100 οκτ.	1.968	1,925
Super	12	1,888
Diesel Κίνησης	3.366	1,510
Υγραέριο κίνησης (Autogas)	781	1,004
Diesel Θέρμανσης Κατ'οίκον	1.053	1,155

* Η μέση τιμή πανελλαδικά υπολογίζεται από τον σταθμισμένο μέσο όρο με βάση τους όγκους πωλήσεων έτους 2019 ανά τύπο καυσίμου ανά νομό.

** Δεν καταγράφεται κατανάλωση στο πετρέλαιο θέρμανσης για τη χρονική περίοδο 30/4 έως 15/10 κάθε έτους. .

Μέσες τιμές λιανικής πώλησης καυσίμων ανά νομό

Παρασκευή, 26 Νοεμβρίου 2021

(τιμές σε €/λτ, συμπ. ΦΠΑ)

NOMOS	Αμόλυβδη 95 οκτ.	Αμόλυβδη 100 οκτ.	Super	Diesel Κίνησης	Υγραέριο κίνησης (Autogas)	Diesel Θέρμανσης Κατ'οίκον
-------	---------------------	----------------------	-------	-------------------	----------------------------------	----------------------------------

ΝΟΜΟΣ ΑΤΤΙΚΗΣ	1,730	1,913	1,897	1,481	0,950	1,124
ΝΟΜΟΣ ΑΙΤΩΛΙΑΣ ΚΑΙ ΑΚΑΡΝΑΝΙΑΣ	1,791	1,965	-	1,531	1,081	1,183
ΝΟΜΟΣ ΑΡΓΟΛΙΔΟΣ	1,758	1,903	1,868	1,503	1,045	1,157
ΝΟΜΟΣ ΑΡΚΑΔΙΑΣ	1,788	1,951	-	1,533	1,036	1,172
ΝΟΜΟΣ ΑΡΤΗΣ	1,766	1,946	-	1,518	1,040	1,155
ΝΟΜΟΣ ΑΧΑΪΑΣ	1,767	1,935	1,846	1,518	1,028	1,156
ΝΟΜΟΣ ΒΟΙΩΤΙΑΣ	1,769	1,941	-	1,506	1,036	1,154
ΝΟΜΟΣ ΓΡΕΒΕΝΩΝ	1,802	1,959	-	1,536	1,030	1,173
ΝΟΜΟΣ ΔΡΑΜΑΣ	1,743	1,968	-	1,478	0,991	1,113
ΝΟΜΟΣ ΔΩΔΕΚΑΝΗΣΟΥ	1,913	2,012	-	1,629	1,146	1,242
ΝΟΜΟΣ ΕΒΡΟΥ	1,781	1,934	-	1,514	1,040	1,160
ΝΟΜΟΣ ΕΥΒΟΙΑΣ	1,780	1,927	-	1,520	1,013	1,160
ΝΟΜΟΣ ΕΥΡΥΤΑΝΙΑΣ	1,858	2,003	-	1,600	1,084	1,201
ΝΟΜΟΣ ΖΑΚΥΝΘΟΥ	1,811	1,967	-	1,533	-	1,188
ΝΟΜΟΣ ΗΛΕΙΑΣ	1,771	1,926	-	1,505	1,008	1,164
ΝΟΜΟΣ ΗΜΑΘΙΑΣ	1,741	1,914	-	1,489	0,975	1,147
ΝΟΜΟΣ ΗΡΑΚΛΕΙΟΥ	1,816	1,922	-	1,548	1,085	1,213
ΝΟΜΟΣ ΘΕΣΠΡΩΤΙΑΣ	1,768	1,942	-	1,524	1,029	1,196
ΝΟΜΟΣ ΘΕΣΣΑΛΟΝΙΚΗΣ	1,721	1,900	-	1,477	0,987	1,131
ΝΟΜΟΣ ΙΩΑΝΝΙΝΩΝ	1,757	1,930	-	1,513	1,033	1,145
ΝΟΜΟΣ ΚΑΒΑΛΑΣ	1,768	1,936	-	1,515	1,047	1,157
ΝΟΜΟΣ ΚΑΡΔΙΤΣΗΣ	1,774	1,937	-	1,515	1,009	1,159
ΝΟΜΟΣ ΚΑΣΤΟΡΙΑΣ	1,787	1,926	-	1,522	1,013	1,161
ΝΟΜΟΣ ΚΕΡΚΥΡΑΣ	1,807	1,969	-	1,554	1,141	1,208
ΝΟΜΟΣ ΚΕΦΑΛΛΗΝΙΑΣ	1,830	1,979	2,029	1,570	1,130	1,207
ΝΟΜΟΣ ΚΙΛΚΙΣ	1,749	1,921	-	1,498	1,034	1,152
ΝΟΜΟΣ ΚΟΖΑΝΗΣ	1,750	1,900	-	1,511	1,029	1,145
ΝΟΜΟΣ ΚΟΡΙΝΘΙΑΣ	1,772	1,935	-	1,513	1,031	1,138
ΝΟΜΟΣ ΚΥΚΛΑΔΩΝ	1,981	2,105	-	1,696	1,145	1,297
ΝΟΜΟΣ ΛΑΚΩΝΙΑΣ	1,787	1,947	-	1,528	1,060	1,173
ΝΟΜΟΣ ΛΑΡΙΣΗΣ	1,769	1,925	1,965	1,506	1,012	1,157
ΝΟΜΟΣ ΛΑΣΙΘΙΟΥ	1,818	1,966	-	1,549	1,100	1,224
ΝΟΜΟΣ ΛΕΣΒΟΥ	1,848	2,003	-	1,582	1,088	1,296
ΝΟΜΟΣ ΛΕΥΚΑΔΟΣ	1,791	1,940	-	1,549	1,033	1,185
ΝΟΜΟΣ ΜΑΓΝΗΣΙΑΣ	1,788	1,956	-	1,528	1,013	1,215
ΝΟΜΟΣ ΜΕΣΣΗΝΙΑΣ	1,783	1,938	-	1,514	1,049	1,176
ΝΟΜΟΣ ΞΑΝΘΗΣ	1,781	1,963	-	1,517	1,066	1,155
ΝΟΜΟΣ ΠΕΛΛΗΣ	1,751	1,898	-	1,495	1,001	1,125
ΝΟΜΟΣ ΠΙΕΡΙΑΣ	1,748	1,921	-	1,489	1,034	1,118
ΝΟΜΟΣ ΠΡΕΒΕΖΗΣ	1,755	1,905	-	1,501	1,022	1,160
ΝΟΜΟΣ ΡΕΘΥΜΝΗΣ	1,827	1,958	-	1,559	1,095	1,218
ΝΟΜΟΣ ΡΟΔΟΠΗΣ	1,776	1,937	-	1,514	1,050	1,157
ΝΟΜΟΣ ΣΑΜΟΥ	1,830	1,973	-	1,527	1,097	1,212
ΝΟΜΟΣ ΣΕΡΡΩΝ	1,749	1,887	1,479	1,485	1,029	1,129
ΝΟΜΟΣ ΤΡΙΚΑΛΩΝ	1,763	1,912	-	1,505	0,994	1,127
ΝΟΜΟΣ ΦΘΙΩΤΙΔΟΣ	1,790	1,960	1,857	1,527	1,054	1,180
ΝΟΜΟΣ ΦΛΩΡΙΝΗΣ	1,755	1,902	-	1,510	1,025	1,162
ΝΟΜΟΣ ΦΩΚΙΔΟΣ	1,821	1,972	-	1,570	1,065	1,221
ΝΟΜΟΣ ΧΑΛΚΙΔΙΚΗΣ	1,786	1,921	1,945	1,531	1,028	1,147
ΝΟΜΟΣ ΧΑΝΙΩΝ	1,801	1,958	-	1,546	1,092	1,169
ΝΟΜΟΣ ΧΙΟΥ	1,777	1,957	-	1,489	1,179	1,178
ΠΑΝΕΛΛΗΝΙΟΣ ΣΤΑΘΜΙΣΜΕΝΟΣ Μ.Ο.	1,763	1,925	1,888	1,510	1,004	1,155

2. Απλή Αμόλυβδη Βενζίνη 95 οκτανίων¹

2. α. Διαμόρφωση τιμής

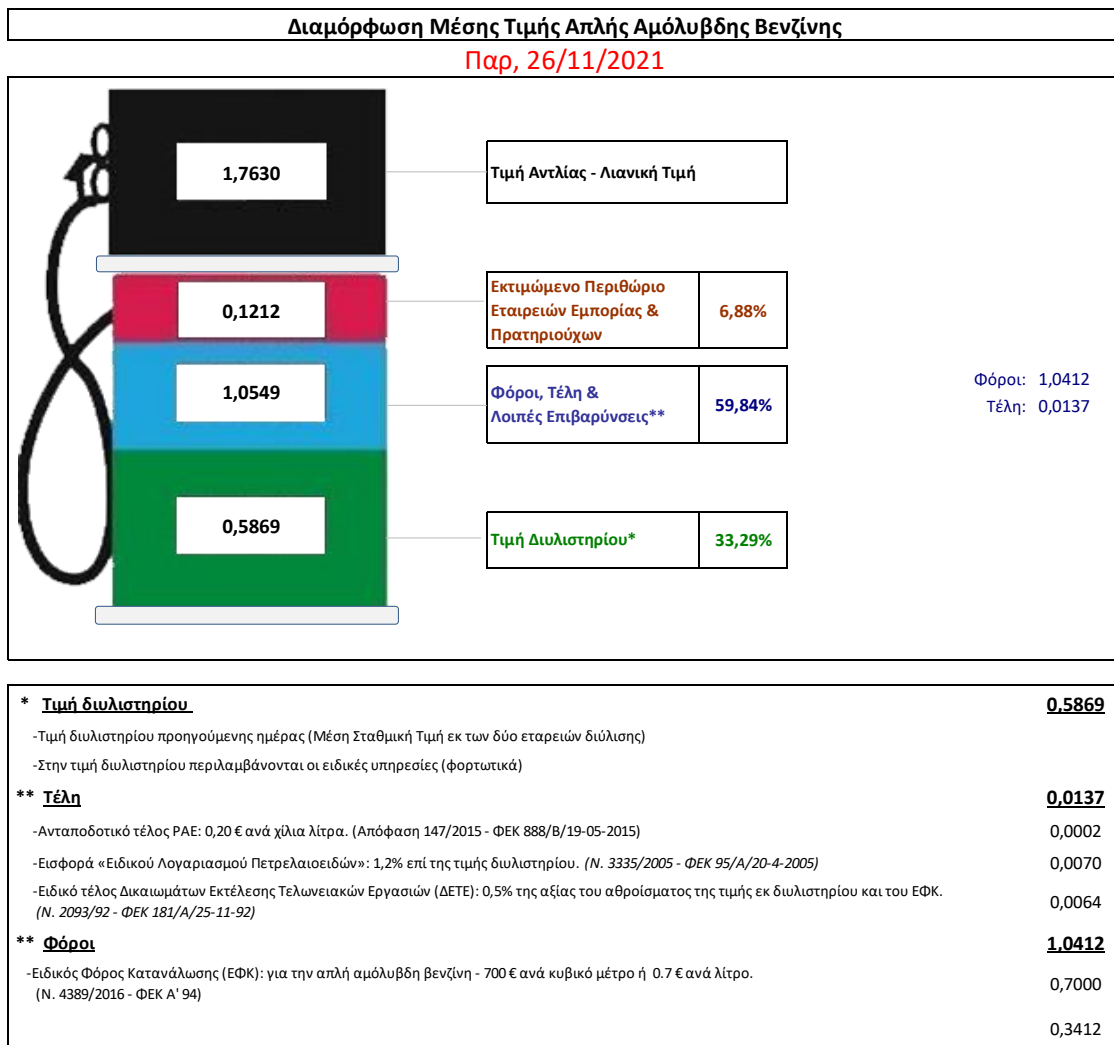
Η τιμή διυλιστηρίου της απλής αμόλυβδης βενζίνης 95 οκτανίων για την Πέμπτη 25/11/2021 διαμορφώθηκε στα 0,5869€ ανά λίτρο. Σε σχέση με την τιμή διυλιστηρίου της προηγούμενης εβδομάδας 18/11/2021 σημειώθηκε μείωση κατά 0,0053 ευρώ ανά λίτρο (0,53 λεπτά).

Οι φόροι, τα τέλη και οι λοιπές επιβαρύνσεις αντιστοιχούν σε 1,0549 € ανά λίτρο.

Η μέση τιμή λιανικής της απλής αμόλυβδης βενζίνης 95 οκτανίων για την Παρασκευή 26/11/2021 διαμορφώθηκε στα 1,7630€ ανά λίτρο. Σε σχέση με την τιμή της προηγούμενης εβδομάδας 19/11/2021 σημειώθηκε μείωση κατά 0,002 ευρώ ανά λίτρο (0,2 λεπτά).

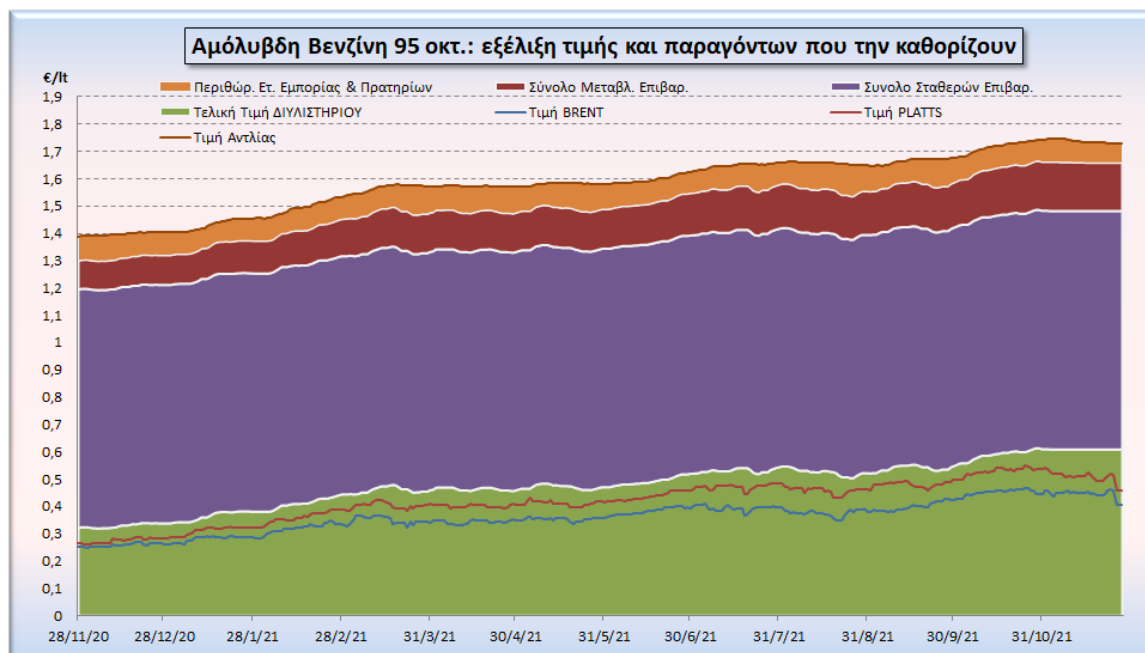
Το εκτιμώμενο περιθώριο των πρατηριούχων και των εταιρειών εμπορίας υπολογίζεται κατά μέσο όρο στα 0,1212 ανά λίτρο (12,12 λεπτά).

Η τελική τιμή λιανικής διαμορφώνεται από την τιμή διυλιστηρίου κατά 33,29%, από τους φόρους (σταθερούς και μεταβλητούς) κατά 59,84%, και από τα εκτιμώμενα περιθώρια των εταιρειών εμπορίας, των μεταφορέων υγρών καυσίμων και των πρατηρίων κατά 6,88% (βλ. παρακάτω πίνακα).



¹ Σημειώνεται ότι σύμφωνα με το αρ. 29, του Ν. 4546/2018 (ΦΕΚ Α' 101), από 1/1/2019 η βενζίνη που καταναλώνεται εγχώρια για χρήση στις μεταφορές αναμειγνύεται υποχρεωτικά είτε με αυτούσια βιοαιθανολή είτε με βιοαιθέρους που παράγονται από αλκοόλες βιολογικής προέλευσης. Η συμμετοχή της αυτούσιας βιοαιθανόλης και της αλκοόλης βιολογικής προέλευσης που χρησιμοποιείται για την παραγωγή βιοαιθέρων επί του ενεργειακού περιεχομένου του τελικού μείγματος βενζίνης ορίζεται σε ποσοστό 1% για το έτος 2019 και 3,3% για τα έτη από το 2020 και μετά.

Η εξέλιξη των διεθνών τιμών Brent, Platts (HCIF/MED), των τιμών διυλιστηρίου και των τιμών λιανικής της απλής αμόλυβδης βενζίνης 95 οκτ., καθώς και των αντίστοιχων ενδεικτικών περιθωρίων εμπορίας για το διάστημα των τελευταίων 12 μηνών παρουσιάζονται στο ακόλουθο διάγραμμα:



2. β. Χονδρική Τιμή Πώλησης

Αναλυτικά, οι μέσες κατώτατες και ανώτατες τιμές χονδρικής, καθώς και η διάμεσος τιμή ανά νομό παρουσιάζονται στον επόμενο πίνακα:

Τιμές Χονδρικής Πώλησης Απλής Αμόλυβδης Βενζίνης ανά Νομό
Παρασκευή, 26 Νοεμβρίου 2021

ΝΟΜΟΣ	ΜΕΣΗ ΚΑΤΩΤΑΤΗ ΜΕ ΦΠΑ	ΜΕΣΗ ΑΝΩΤΑΤΗ ΜΕ ΦΠΑ	ΔΙΑΜΕΣΟΣ ΤΙΜΗ
ΝΟΜΟΣ ΑΙΤΩΛΙΑΣ ΚΑΙ ΑΚΑΡΝΑΝΙΑΣ	1,633	1,694	1,664
ΝΟΜΟΣ ΑΡΓΟΛΙΔΟΣ	1,647	1,702	1,674
ΝΟΜΟΣ ΑΡΚΑΔΙΑΣ	1,636	1,688	1,662
ΝΟΜΟΣ ΑΡΤΗΣ	1,642	1,680	1,661
ΝΟΜΟΣ ΑΤΤΙΚΗΣ	1,647	1,770	1,709
ΝΟΜΟΣ ΑΧΑΪΑΣ	1,631	1,711	1,671
ΝΟΜΟΣ ΒΟΙΩΤΙΑΣ	1,636	1,718	1,677
ΝΟΜΟΣ ΓΡΕΒΕΝΩΝ	1,659	1,681	1,670
ΝΟΜΟΣ ΔΡΑΜΑΣ	1,644	1,671	1,657
ΝΟΜΟΣ ΔΩΔΕΚΑΝΗΣΟΥ	1,689	1,797	1,743
ΝΟΜΟΣ ΕΒΡΟΥ	1,643	1,692	1,667
ΝΟΜΟΣ ΕΥΒΟΙΑΣ	1,631	1,710	1,670
ΝΟΜΟΣ ΕΥΡΥΤΑΝΙΑΣ	1,697	1,705	1,701
ΝΟΜΟΣ ΖΑΚΥΝΘΟΥ	1,634	1,676	1,655
ΝΟΜΟΣ ΗΛΕΙΑΣ	1,643	1,728	1,686
ΝΟΜΟΣ ΗΜΑΘΙΑΣ	1,630	1,656	1,643
ΝΟΜΟΣ ΗΡΑΚΛΕΙΟΥ	1,657	1,735	1,696
ΝΟΜΟΣ ΘΕΣΠΡΩΤΙΑΣ	1,647	1,680	1,663
ΝΟΜΟΣ ΘΕΣΣΑΛΟΝΙΚΗΣ	1,647	1,691	1,669
ΝΟΜΟΣ ΙΩΑΝΝΙΝΩΝ	1,631	1,679	1,655

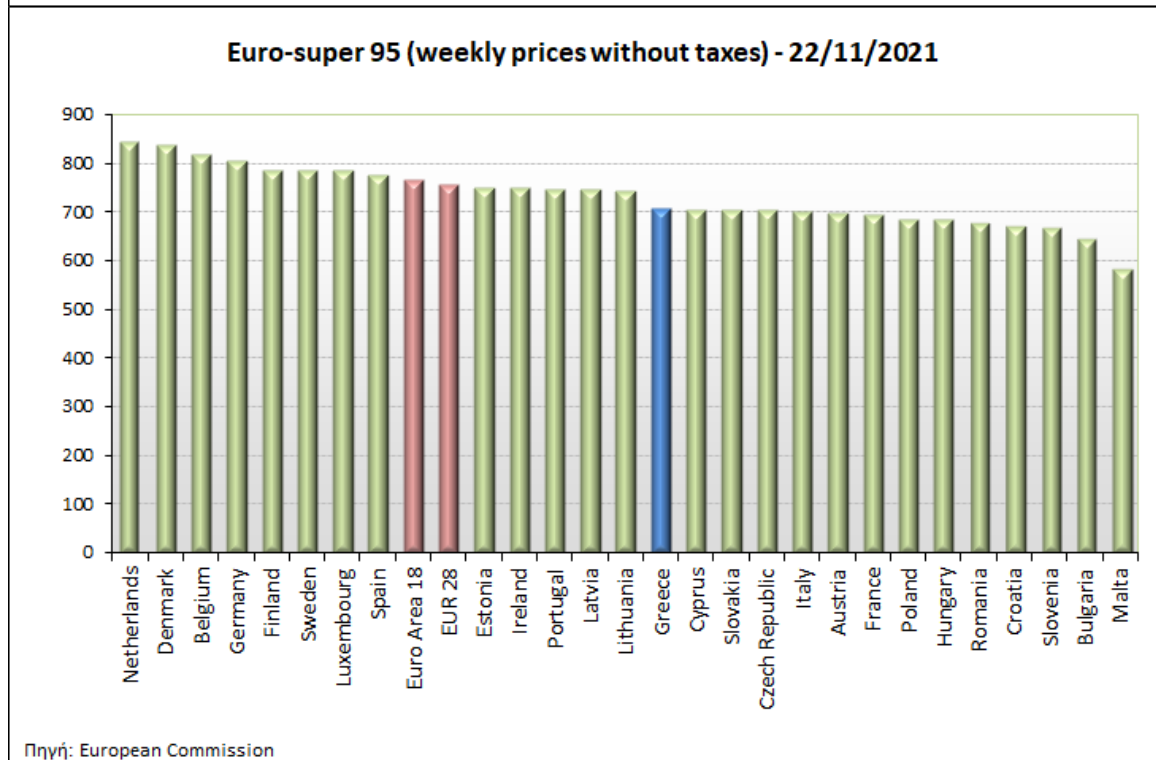
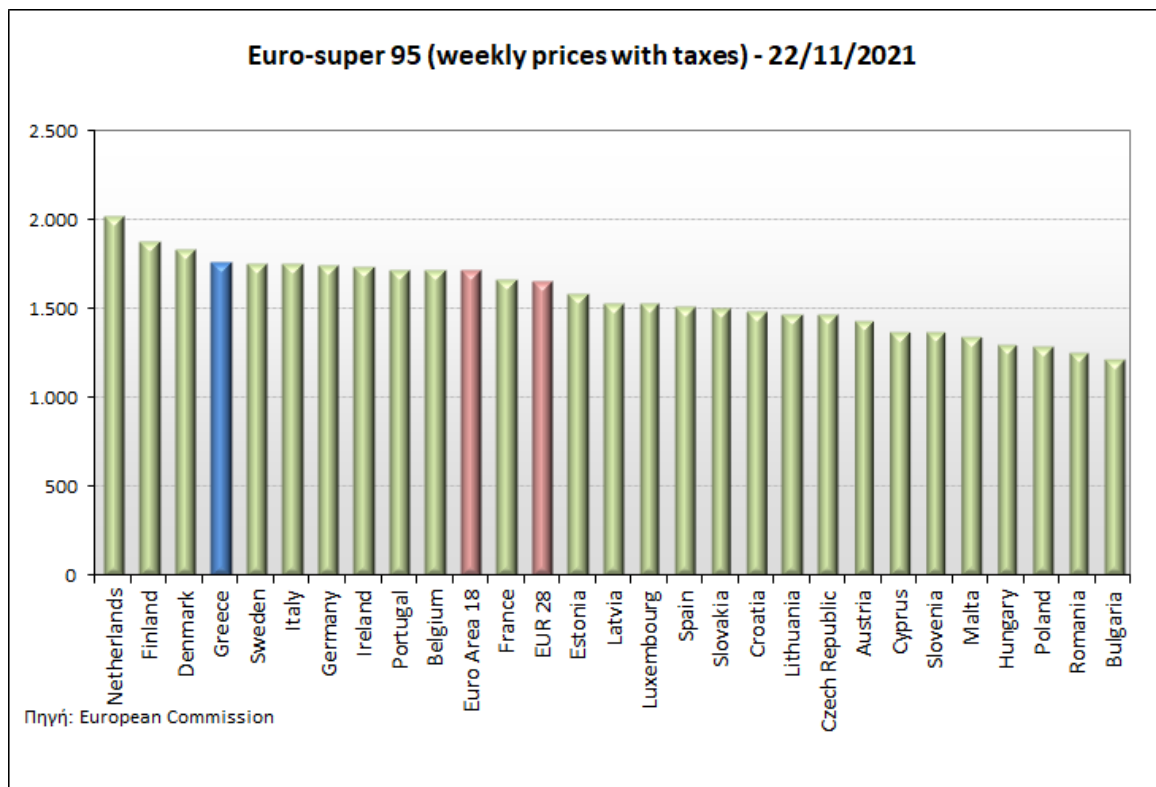
ΝΟΜΟΣ	ΜΕΣΗ ΚΑΤΩΤΑΤΗ ΜΕ ΦΠΑ	ΜΕΣΗ ΑΝΩΤΑΤΗ ΜΕ ΦΠΑ	ΔΙΑΜΕΣΟΣ ΤΙΜΗ
ΝΟΜΟΣ ΚΑΒΑΛΑΣ	1,642	1,683	1,662
ΝΟΜΟΣ ΚΑΡΔΙΤΣΗΣ	1,647	1,693	1,670
ΝΟΜΟΣ ΚΑΣΤΟΡΙΑΣ	1,622	1,670	1,646
ΝΟΜΟΣ ΚΕΡΚΥΡΑΣ	1,668	1,714	1,691
ΝΟΜΟΣ ΚΕΦΑΛΛΗΝΙΑΣ	1,672	1,719	1,696
ΝΟΜΟΣ ΚΙΛΚΙΣ	1,638	1,661	1,650
ΝΟΜΟΣ ΚΟΖΑΝΗΣ	1,645	1,675	1,660
ΝΟΜΟΣ ΚΟΡΙΝΘΙΑΣ	1,664	1,693	1,678
ΝΟΜΟΣ ΚΥΚΛΑΔΩΝ	1,736	1,878	1,807
ΝΟΜΟΣ ΛΑΚΩΝΙΑΣ	1,652	1,712	1,682
ΝΟΜΟΣ ΛΑΡΙΣΗΣ	1,633	1,690	1,661
ΝΟΜΟΣ ΛΑΣΙΘΙΟΥ	1,676	1,717	1,697
ΝΟΜΟΣ ΛΕΣΒΟΥ	1,630	1,736	1,683
ΝΟΜΟΣ ΛΕΥΚΑΔΟΣ	1,645	1,685	1,665
ΝΟΜΟΣ ΜΑΓΝΗΣΙΑΣ	1,638	1,736	1,687
ΝΟΜΟΣ ΜΕΣΣΗΝΙΑΣ	1,631	1,721	1,676
ΝΟΜΟΣ ΞΑΝΘΗΣ	1,641	1,669	1,655
ΝΟΜΟΣ ΠΕΛΛΗΣ	1,635	1,674	1,655
ΝΟΜΟΣ ΠΙΕΡΙΑΣ	1,635	1,689	1,662
ΝΟΜΟΣ ΠΡΕΒΕΖΗΣ	1,656	1,679	1,667
ΝΟΜΟΣ ΡΕΘΥΜΝΗΣ	1,692	1,734	1,713
ΝΟΜΟΣ ΡΟΔΟΠΗΣ	1,642	1,677	1,659
ΝΟΜΟΣ ΣΑΜΟΥ	1,612	1,756	1,684
ΝΟΜΟΣ ΣΕΡΡΩΝ	1,642	1,663	1,653
ΝΟΜΟΣ ΤΡΙΚΑΛΩΝ	1,643	1,688	1,665
ΝΟΜΟΣ ΦΘΙΩΤΙΔΟΣ	1,639	1,673	1,656
ΝΟΜΟΣ ΦΛΩΡΙΝΗΣ	1,652	1,672	1,662
ΝΟΜΟΣ ΦΩΚΙΔΟΣ	1,652	1,680	1,666
ΝΟΜΟΣ ΧΑΛΚΙΔΙΚΗΣ	1,640	1,676	1,658
ΝΟΜΟΣ ΧΑΝΙΩΝ	1,669	1,738	1,703
ΝΟΜΟΣ ΧΙΟΥ	1,620	1,697	1,659
ΣΤΑΘΜΙΣΜΕΝΟΣ Μ.Ο.*	1,648	1,730	1,689

* Μέσοι όροι ελάχιστων και μέγιστων τιμών χονδρικής όπως υποβάλλονται από τις εταιρείες εμπορίας στο Παρατηρητήριο Τιμών βάσει της ΚΥΑ 978/24-10-2011.

Η στάθμιση γίνεται βάσει των όγκων πωλήσεων έτους 2019 ανά τύπο καυσίμου και ανά νομό.

2. γ. Συγκριτικά στοιχεία με Ε.Ε.

Οι λιανικές τιμές αμόλυβδης βενζίνης με φόρους και προ φόρων στις 27 χώρες της Ε.Ε. για τις 22/11/2021 (τελευταία επίσημα στοιχεία) παρουσιάζονται συγκριτικά κατά φθίνουσα σειρά στα παρακάτω διαγράμματα:



Αναλυτικά στοιχεία για τις τιμές καυσίμων και τους φόρους στις 27 χώρες της Ε.Ε. παρουσιάζονται στην ιστοσελίδα της Ευρωπαϊκής Επιτροπής: http://ec.europa.eu/energy/observatory/oil/bulletin_en.htm

*Οι συγκρίσεις των τιμών μεταξύ των διαφόρων χωρών θα πρέπει να γίνονται με ιδιαίτερη προσοχή εξαιτίας των διαφορών στην ποιότητα των προϊόντων, στις πρακτικές μάρκετινγκ, στις δομές της αγοράς και στις καταναλωτικές συνήθειες που επικρατούν σε κάθε χώρα.

3. Πετρέλαιο Κίνησης (Biodiesel)

3. α. Διαμόρφωση τιμής

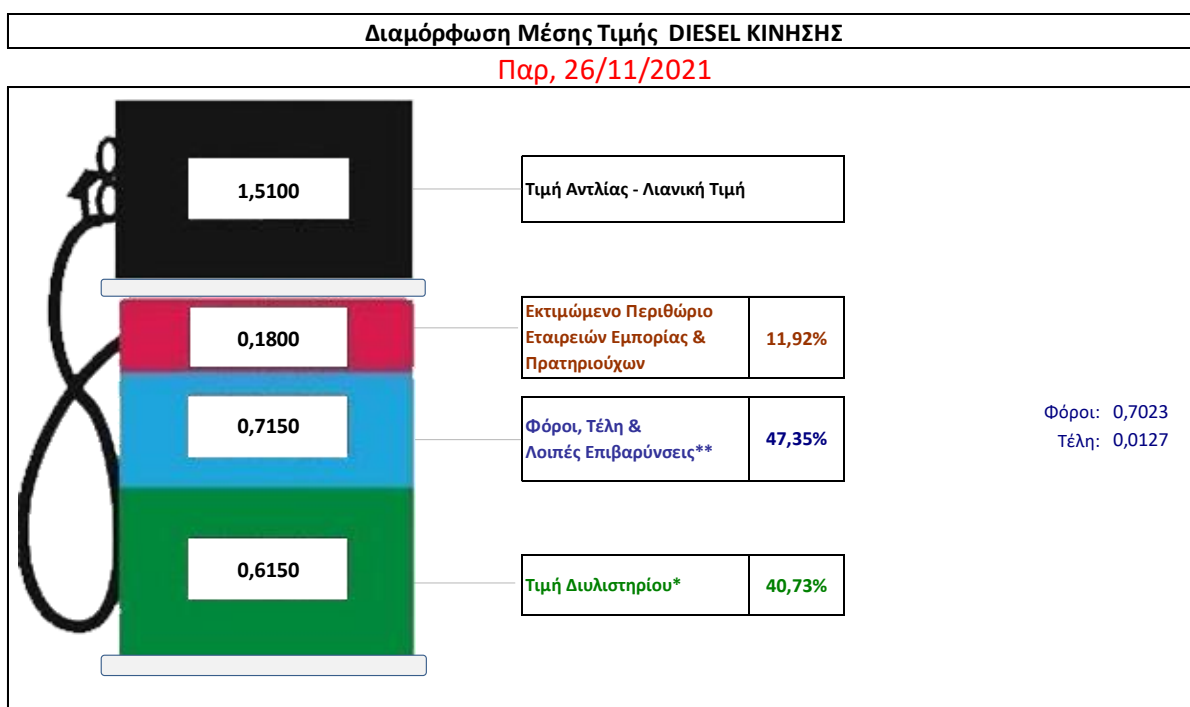
Η τιμή διυλιστηρίου του πετρελαίου κίνησης για την Πέμπτη 25/11/2021 διαμορφώθηκε στα 0,6150 € ανά λίτρο. Σε σχέση με την τιμή διυλιστηρίου της προηγούμενης εβδομάδας (18/11/2021) σημειώθηκε μείωση κατά 0,0056€ ανά λίτρο (0,56 λεπτά).

Οι φόροι, τα τέλη και οι λοιπές επιβαρύνσεις αντιστοιχούν σε 0,7150€ ανά λίτρο.

Η μέση τιμή λιανικής του πετρελαίου κίνησης για την Παρασκευή 26/11/2021 διαμορφώθηκε στα 1,5100 € ανά λίτρο. Σε σχέση με την τιμή της προηγούμενης εβδομάδας (19/11/2021) σημειώθηκε μείωση κατά 0,002€ ανά λίτρο (0,2 λεπτά).

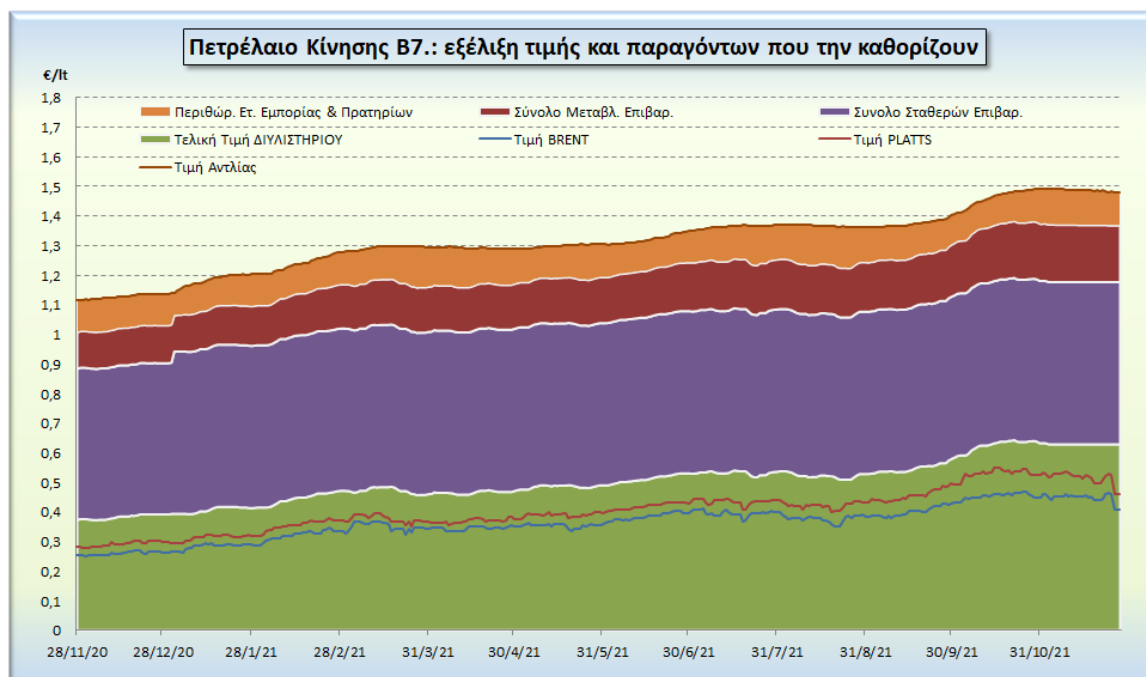
Το εκτιμώμενο περιθώριο των πρατηριούχων και των εταιρειών εμπορίας υπολογίζεται κατά μέσο όρο στα 0,1800€ ανά λίτρο (18,00 λεπτά).

Η τελική τιμή λιανικής διαμορφώνεται από την τιμή διυλιστηρίου κατά 40,73%, από τους φόρους σταθερούς και μεταβλητούς) κατά 47,35%, και από τα εκτιμώμενα περιθώρια των εταιρειών εμπορίας, των μεταφορέων υγρών καυσίμων και των πρατηρίων κατά 11,92 % (βλ. παρακάτω πίνακα).



* Τιμή διυλιστηρίου	0,6150
-Τιμή διυλιστηρίου προηγούμενης ημέρας (Μέση Σταθμική Τιμή εκ των δύο εταιρειών διύλισης)	
-Στην τιμή διυλιστηρίου περιλαμβάνονται οι ειδικές υπηρεσίες (φορτωτικά)	
** Τέλη	0,0127
-Αναποδοτικό τέλος ΠΑΕ: 0,20 € ανά χίλια λίτρα. (Απόφαση 147/2015 - ΦΕΚ 888/Β/19-05-2015)	0,0002
-Εισφορά «Ειδικού Λογαριασμού Πετρελαιοειδών»: 1,2% επί της τιμής διυλιστηρίου. (Ν. 3335/2005 - ΦΕΚ 95/Α/20-4-2005)	0,0074
-Ειδικό τέλος Δικαιωμάτων Εκτέλεσης Τελωνειακών Εργασιών (ΔΕΤΕ): 0,5% της αξίας του αθροίσματος της τιμής εκ διυλιστηρίου και του ΕΦΚ. (Ν. 2093/92 - ΦΕΚ 181/Α/25-11-92)	0,0051
** Φόροι	0,7023
-Ειδικός Φόρος Κατανάλωσης (ΕΦΚ): για το πετρέλαιο κίνησης - 410 € ανά κυβικό μέτρο ή 0,41 € ανά λίτρο. (Ν. 4389/2016 - ΦΕΚ Α' 94)	0,4100
-Φόρος Προστιθέμενης Αξίας (ΦΠΑ): 24% επί του συνόλου της τιμής διυλιστηρίου των μικτών ονομαστικών περιθωρίων κέρδους και των παραπάνω φορολογικών επιβαρύνσεων. (Ν. 2859/2000 όπως τροποποιήθηκε και ισχύει με το Ν. 4389/2016 (ΦΕΚ Α' 94)	0,2923

εξέλιξη των διεθνών τιμών Brent, Platts (HCIF/MED), των τιμών διυλιστηρίου και των τιμών λιανικής για το πετρέλαιο κίνησης, καθώς και των αντίστοιχων ενδεικτικών περιθωρίων εμπορίας για το διάστημα των τελευταίων 12 μηνών παρουσιάζονται στο ακόλουθο διάγραμμα:



3. β. Χονδρική Τιμή Πώλησης

Αναλυτικά, οι μέσες κατώτατες και ανώτατες τιμές χονδρικής, καθώς και η διάμεσος τιμή ανά νομό παρουσιάζονται στον επόμενο πίνακα:

Τιμές Χονδρικής Πώλησης Πετρελαίου Κίνησης ανά Νομό

Παρασκευή, 26 Νοεμβρίου 2021

ΝΟΜΟΣ	ΜΕΣΗ ΚΑΤΩΤΑΤΗ ΜΕ ΦΠΑ	ΜΕΣΗ ΑΝΩΤΑΤΗ ΜΕ ΦΠΑ	ΔΙΑΜΕΣΟΣ ΤΙΜΗ
ΝΟΜΟΣ ΑΙΤΩΛΙΑΣ ΚΑΙ ΑΚΑΡΝΑΝΙΑΣ	1,342	1,423	1,382
ΝΟΜΟΣ ΑΡΓΟΛΙΔΟΣ	1,357	1,433	1,395
ΝΟΜΟΣ ΑΡΚΑΔΙΑΣ	1,342	1,405	1,374
ΝΟΜΟΣ ΑΡΤΗΣ	1,347	1,397	1,372
ΝΟΜΟΣ ΑΤΤΙΚΗΣ	1,341	1,504	1,422
ΝΟΜΟΣ ΑΧΑΪΑΣ	1,341	1,416	1,379
ΝΟΜΟΣ ΒΟΙΩΤΙΑΣ	1,345	1,426	1,385
ΝΟΜΟΣ ΓΡΕΒΕΝΩΝ	1,372	1,391	1,382
ΝΟΜΟΣ ΔΡΑΜΑΣ	1,351	1,387	1,369
ΝΟΜΟΣ ΔΩΔΕΚΑΝΗΣΟΥ	1,407	1,524	1,465
ΝΟΜΟΣ ΕΒΡΟΥ	1,353	1,422	1,388
ΝΟΜΟΣ ΕΥΒΟΙΑΣ	1,338	1,439	1,388
ΝΟΜΟΣ ΕΥΡΥΤΑΝΙΑΣ	1,402	1,425	1,413
ΝΟΜΟΣ ΖΑΚΥΝΘΟΥ	1,338	1,416	1,377
ΝΟΜΟΣ ΗΛΕΙΑΣ	1,350	1,458	1,404
ΝΟΜΟΣ ΗΜΑΘΙΑΣ	1,341	1,383	1,362
ΝΟΜΟΣ ΗΡΑΚΛΕΙΟΥ	1,368	1,447	1,407
ΝΟΜΟΣ ΘΕΣΠΡΩΤΙΑΣ	1,359	1,391	1,375
ΝΟΜΟΣ ΘΕΣΣΑΛΟΝΙΚΗΣ	1,352	1,410	1,381
ΝΟΜΟΣ ΙΩΑΝΝΙΝΩΝ	1,338	1,413	1,376
ΝΟΜΟΣ ΚΑΒΑΛΑΣ	1,346	1,411	1,379
ΝΟΜΟΣ ΚΑΡΔΙΤΣΗΣ	1,352	1,418	1,385

ΝΟΜΟΣ	ΜΕΣΗ ΚΑΤΩΤΑΤΗ ΜΕ ΦΠΑ	ΜΕΣΗ ΑΝΩΤΑΤΗ ΜΕ ΦΠΑ	ΔΙΑΜΕΣΟΣ ΤΙΜΗ
ΝΟΜΟΣ ΚΑΣΤΟΡΙΑΣ	1,346	1,422	1,384
ΝΟΜΟΣ ΚΕΡΚΥΡΑΣ	1,372	1,433	1,403
ΝΟΜΟΣ ΚΕΦΑΛΛΗΝΙΑΣ	1,378	1,446	1,412
ΝΟΜΟΣ ΚΙΛΚΙΣ	1,349	1,374	1,361
ΝΟΜΟΣ ΚΟΖΑΝΗΣ	1,351	1,393	1,372
ΝΟΜΟΣ ΚΟΡΙΝΘΙΑΣ	1,354	1,428	1,391
ΝΟΜΟΣ ΚΥΚΛΑΔΩΝ	1,431	1,564	1,498
ΝΟΜΟΣ ΛΑΚΩΝΙΑΣ	1,363	1,437	1,400
ΝΟΜΟΣ ΛΑΡΙΣΗΣ	1,339	1,429	1,384
ΝΟΜΟΣ ΛΑΣΙΘΙΟΥ	1,393	1,424	1,409
ΝΟΜΟΣ ΛΕΣΒΟΥ	1,338	1,450	1,394
ΝΟΜΟΣ ΛΕΥΚΑΔΟΣ	1,352	1,396	1,374
ΝΟΜΟΣ ΜΑΓΝΗΣΙΑΣ	1,344	1,450	1,397
ΝΟΜΟΣ ΜΕΣΣΗΝΙΑΣ	1,338	1,450	1,394
ΝΟΜΟΣ ΞΑΝΘΗΣ	1,348	1,381	1,364
ΝΟΜΟΣ ΠΕΛΛΗΣ	1,347	1,400	1,373
ΝΟΜΟΣ ΠΙΕΡΙΑΣ	1,346	1,406	1,376
ΝΟΜΟΣ ΠΡΕΒΕΖΗΣ	1,366	1,405	1,386
ΝΟΜΟΣ ΡΕΘΥΜΝΗΣ	1,396	1,443	1,420
ΝΟΜΟΣ ΡΟΔΟΠΗΣ	1,350	1,403	1,376
ΝΟΜΟΣ ΣΑΜΟΥ	1,335	1,448	1,392
ΝΟΜΟΣ ΣΕΡΡΩΝ	1,354	1,383	1,369
ΝΟΜΟΣ ΤΡΙΚΑΛΩΝ	1,347	1,405	1,376
ΝΟΜΟΣ ΦΘΙΩΤΙΔΟΣ	1,345	1,400	1,373
ΝΟΜΟΣ ΦΛΩΡΙΝΗΣ	1,360	1,395	1,378
ΝΟΜΟΣ ΦΩΚΙΔΟΣ	1,359	1,400	1,380
ΝΟΜΟΣ ΧΑΛΚΙΔΙΚΗΣ	1,348	1,411	1,379
ΝΟΜΟΣ ΧΑΝΙΩΝ	1,376	1,442	1,409
ΝΟΜΟΣ ΧΙΟΥ	1,328	1,427	1,377
ΣΤΑΘΜΙΣΜΕΝΟΣ Μ.Ο.*	1,351	1,442	1,396

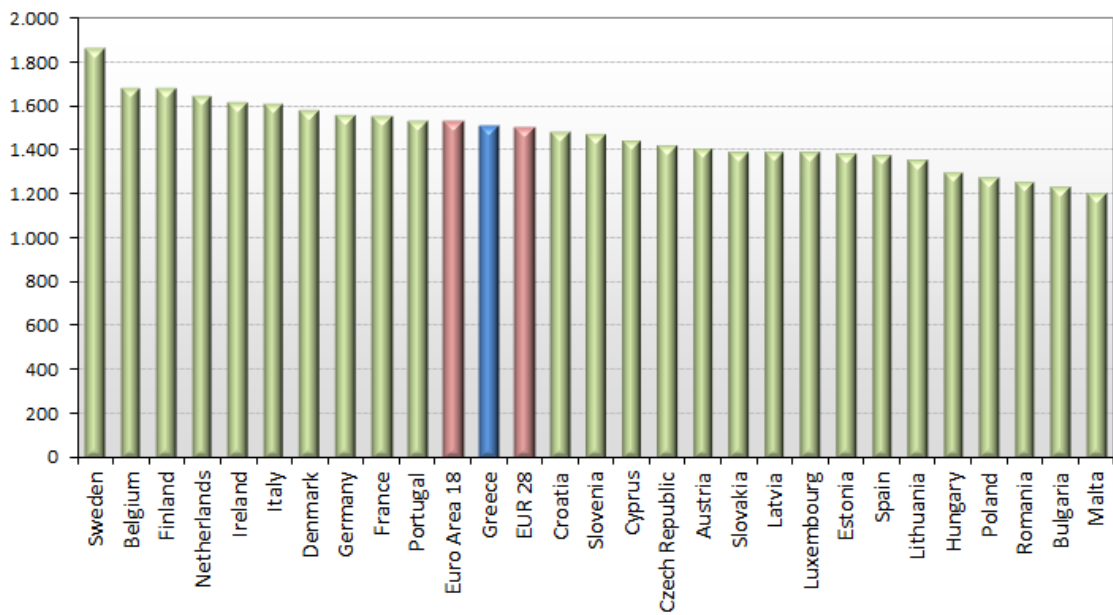
* Μέσοι όροι ελάχιστων και μέγιστων τιμών χονδρικής όπως υποβάλλονται από τις εταιρείες εμπορίας στο Παρατηρητήριο Τιμών βάσει της ΚΥΑ 978/24-10-2011.

Η στάθμιση γίνεται βάσει των όγκων πωλήσεων έτους 2019 ανά τύπο καυσίμου και ανά νομό.

3. γ. Συγκριτικά στοιχεία με Ε.Ε.

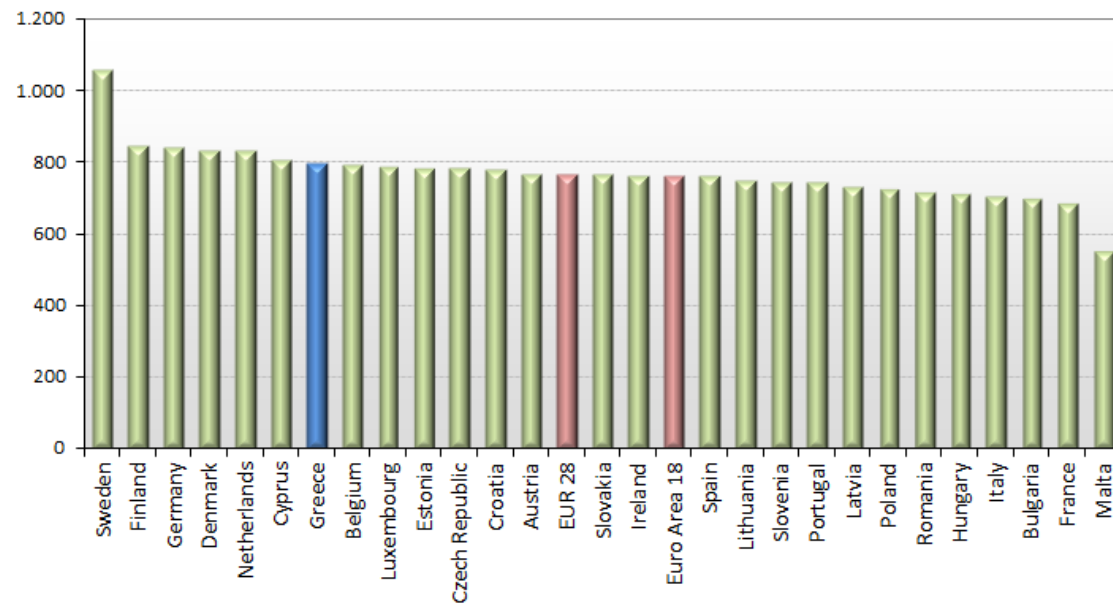
Οι λιανικές τιμές πετρελαίου κίνησης με φόρους και προ φόρων στις 27 χώρες της Ε.Ε. για τις 22/11/2021 (τελευταία επίσημα στοιχεία) παρουσιάζονται συγκριτικά κατά φθίνουσα σειρά στα παρακάτω διαγράμματα:

Automotive gas oil (weekly prices with taxes) - 22/11/2021



Πηγή: European Commission

Automotive gas oil (weekly prices without taxes) - 22/11/2021



Πηγή: European Commission

Αναλυτικά στοιχεία για τις τιμές καυσίμων και τους φόρους στις 27 χώρες της Ε.Ε. παρουσιάζονται στην ιστοσελίδα της Ευρωπαϊκής Επιτροπής: http://ec.europa.eu/energy/observatory/oil/bulletin_en.htm

*Οι συγκρίσεις των τιμών μεταξύ των διαφόρων χωρών θα πρέπει να γίνονται με ιδιαίτερη προσοχή εξαιτίας των διαφορών στην ποιότητα των προϊόντων, στις πρακτικές μάρκετινγκ, στις δομές της αγοράς και στις καταναλωτικές συνήθειες που επικρατούν σε κάθε χώρα.

4. Πετρέλαιο Θέρμανσης (Κατ'οίκον)

4. α. Διαμόρφωση τιμής

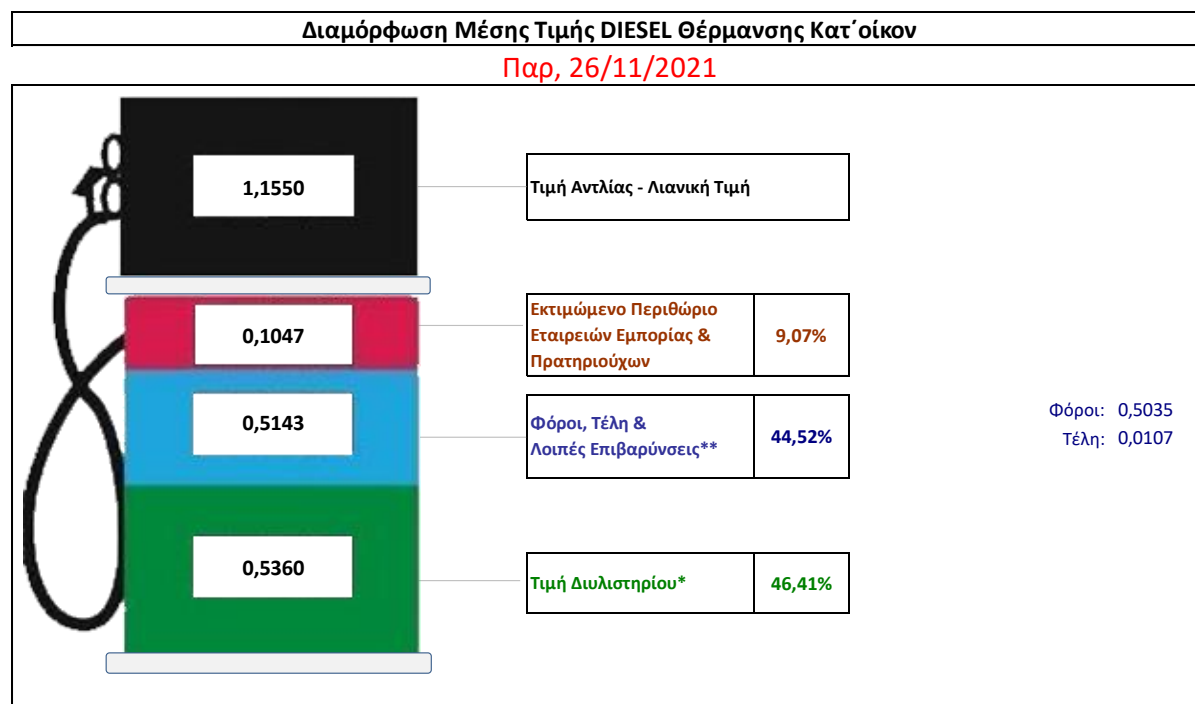
Η τιμή διυλιστηρίου του πετρελαίου θέρμανσης για την Πέμπτη 25/11/2021 διαμορφώθηκε στα 0,5360 € λίτρο. Σε σχέση με την τιμή διυλιστηρίου της προηγούμενης εβδομάδας (18/11/2021) σημειώθηκε μείωση κατά 0,0065€ ανά λίτρο (0,65 λεπτά).

Οι φόροι, τα τέλη και οι λοιπές επιβαρύνσεις αντιστοιχούν σε 0,5143 € ανά λίτρο.

Η μέση τιμή λιανικής του πετρελαίου θέρμανσης (κατ' οίκον) για την Παρασκευή 26/11/2021 διαμορφώθηκε στο 1,1550€ ανά λίτρο. Σε σχέση με την τιμή της προηγούμενης εβδομάδας (19/11/2021) σημειώθηκε μείωση κατά 0,004€ ανά λίτρο (0,4 λεπτά).

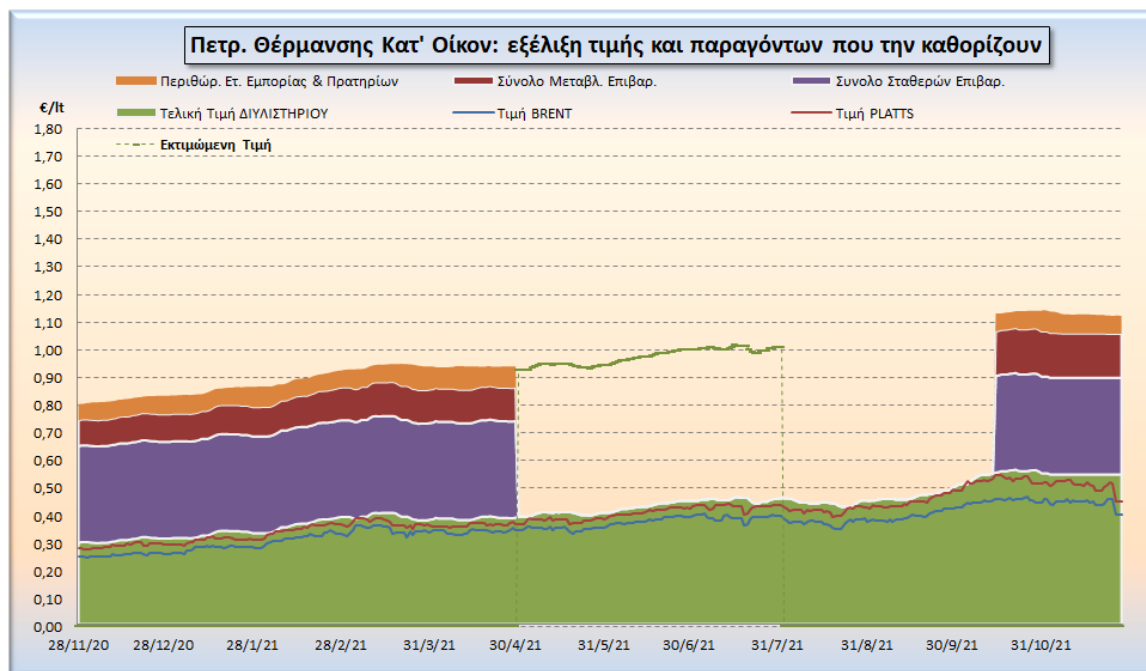
Το εκτιμώμενο περιθώριο των πρατηριούχων και των εταιρειών εμπορίας υπολογίζεται κατά μέσο όρο στα 0,1047 ανά λίτρο (10,47 λεπτά).

Η τελική τιμή λιανικής διαμορφώνεται από την τιμή διυλιστηρίου κατά 46,41%, από τους φόρους (σταθερούς και μεταβλητούς) κατά 44,52%, και από τα εκτιμώμενα περιθώρια των εταιρειών εμπορίας, των μεταφορέων υγρών καυσίμων και των πρατηρίων κατά 9,07% (βλ. παρακάτω πίνακα).



* Τιμή διυλιστηρίου	0,5360
-Τιμή διυλιστηρίου προηγούμενης ημέρας (Μέση Σταθμική Τιμή εκ των δύο εταιρειών δώλισης)	
-Στην τιμή διυλιστηρίου περιλαμβάνονται οι ειδικές υπηρεσίες (φορτωτικά)	
** Τέλη	0,0107
-Ανταποδοτικό τέλος ΡΑΕ: 0,20 € ανά χίλια λίτρα. (Απόφαση 147/2015 - ΦΕΚ 888/Β/19-05-2015)	0,0002
-Εισφορά «Ειδικού Λογαριασμού Πετρελαιοειδών»: 1,2% επί της τιμής διυλιστηρίου. (Ν. 3335/2005 - ΦΕΚ 95/Α/20-4-2005)	0,0064
-Ειδικό τέλος Δικαιωμάτων Εκτέλεσης Τελωνειακών Εργασιών (ΔΕΤΕ): 0,5% της αξίας του αθροίσματος της τιμής εκ διυλιστηρίου και του ΕΦΚ. (Ν. 2093/92 - ΦΕΚ 181/Α/25-11-92)	0,0041
** Φόροι	0,5035
-Ειδικός Φόρος Κατανάλωσης (ΕΦΚ): για το πετρέλαιο θέρμανσης - 280 € ανά κυβικό μέτρο ή 0,280 € ανά λίτρο. (Ν. 4389/2016 (ΦΕΚ Α' 94)	0,2800
-Φόρος Προστιθέμενης Αξίας (ΦΠΑ): 24% επί του συνόλου της τιμής διυλιστηρίου των μικτών ονομαστικών περιθωρίων κέρδους και των παραπάνω φορολογικών επιβαρύνσεων. (Ν. 2859/2000 όπως τροποποιήθηκε και ισχύει με το Ν. 4389/2016 (ΦΕΚ Α' 94)	0,2235

Η εξέλιξη των διεθνών τιμών Brent, Platts (HCIF/MED), των τιμών διυλιστηρίου, των τιμών λιανικής για το πετρέλαιο θέρμανσης κατ' οίκον, καθώς και των αντίστοιχων ενδεικτικών περιθωρίων εμπορίας για το διάστημα των τελευταίων 12 μηνών παρουσιάζονται στο ακόλουθο διάγραμμα:



4. β. Χονδρική Τιμή Πώλησης

Αναλυτικά, οι μέσες κατώτατες και ανώτατες τιμές χονδρικής, καθώς και η διάμεσος τιμή ανά νομό παρουσιάζονται στον επόμενο πίνακα:

Μέσες Τιμές Χονδρικής Πώλησης Πετρελαίου Θέρμανσης (κατ' οίκον) ανά Νομό Παρασκευή 26 Νοεμβρίου 2021

ΝΟΜΟΣ	ΜΕΣΗ ΚΑΤΩΤΑΤΗ ΜΕ ΦΠΑ	ΜΕΣΗ ΑΝΩΤΑΤΗ ΜΕ ΦΠΑ	ΔΙΑΜΕΣΟΣ ΤΙΜΗ
ΝΟΜΟΣ ΑΙΤΩΛΙΑΣ ΚΑΙ ΑΚΑΡΝΑΝΙΑΣ	1,048	1,102	1,075
ΝΟΜΟΣ ΑΡΓΟΛΙΔΟΣ	1,056	1,081	1,068
ΝΟΜΟΣ ΑΡΚΑΔΙΑΣ	1,057	1,095	1,076
ΝΟΜΟΣ ΑΡΤΗΣ	1,053	1,077	1,065
ΝΟΜΟΣ ΑΤΤΙΚΗΣ	1,048	1,100	1,074
ΝΟΜΟΣ ΑΧΑΪΑΣ	1,047	1,085	1,066
ΝΟΜΟΣ ΒΟΙΩΤΙΑΣ	1,051	1,084	1,068
ΝΟΜΟΣ ΓΡΕΒΕΝΩΝ	1,069	1,077	1,073
ΝΟΜΟΣ ΔΡΑΜΑΣ	1,057	1,073	1,065
ΝΟΜΟΣ ΔΩΔΕΚΑΝΗΣΟΥ	1,089	1,151	1,120
ΝΟΜΟΣ ΕΒΡΟΥ	1,056	1,088	1,072
ΝΟΜΟΣ ΕΥΒΟΙΑΣ	1,047	1,104	1,075
ΝΟΜΟΣ ΕΥΡΥΤΑΝΙΑΣ	1,075	1,083	1,079
ΝΟΜΟΣ ΖΑΚΥΝΘΟΥ	1,046	1,070	1,058
ΝΟΜΟΣ ΗΛΕΙΑΣ	1,056	1,110	1,083
ΝΟΜΟΣ ΗΜΑΘΙΑΣ	1,039	1,064	1,052
ΝΟΜΟΣ ΗΡΑΚΛΕΙΟΥ	1,080	1,126	1,103
ΝΟΜΟΣ ΘΕΣΠΡΩΤΙΑΣ	1,067	1,100	1,084
ΝΟΜΟΣ ΘΕΣΣΑΛΟΝΙΚΗΣ	1,046	1,086	1,066
ΝΟΜΟΣ ΙΩΑΝΝΙΝΩΝ	1,042	1,089	1,066

ΝΟΜΟΣ	ΜΕΣΗ ΚΑΤΩΤΑΤΗ ΜΕ ΦΠΑ	ΜΕΣΗ ΑΝΩΤΑΤΗ ΜΕ ΦΠΑ	ΔΙΑΜΕΣΟΣ ΤΙΜΗ
ΝΟΜΟΣ ΚΑΒΑΛΑΣ	1,055	1,085	1,070
ΝΟΜΟΣ ΚΑΡΔΙΤΣΗΣ	1,063	1,087	1,075
ΝΟΜΟΣ ΚΑΣΤΟΡΙΑΣ	1,035	1,058	1,047
ΝΟΜΟΣ ΚΕΡΚΥΡΑΣ	1,091	1,124	1,107
ΝΟΜΟΣ ΚΕΦΑΛΛΗΝΙΑΣ	1,083	1,107	1,095
ΝΟΜΟΣ ΚΙΛΚΙΣ	1,050	1,064	1,057
ΝΟΜΟΣ ΚΟΖΑΝΗΣ	1,054	1,077	1,066
ΝΟΜΟΣ ΚΟΡΙΝΘΙΑΣ	1,059	1,092	1,076
ΝΟΜΟΣ ΚΥΚΛΑΔΩΝ	1,120	1,206	1,163
ΝΟΜΟΣ ΛΑΚΩΝΙΑΣ	1,075	1,105	1,090
ΝΟΜΟΣ ΛΑΡΙΣΗΣ	1,047	1,087	1,067
ΝΟΜΟΣ ΛΑΣΙΘΙΟΥ	1,094	1,121	1,108
ΝΟΜΟΣ ΛΕΣΒΟΥ	1,043	1,131	1,087
ΝΟΜΟΣ ΛΕΥΚΑΔΟΣ	1,059	1,084	1,071
ΝΟΜΟΣ ΜΑΓΝΗΣΙΑΣ	1,052	1,107	1,080
ΝΟΜΟΣ ΜΕΣΣΗΝΙΑΣ	1,045	1,119	1,082
ΝΟΜΟΣ ΞΑΝΘΗΣ	1,051	1,067	1,059
ΝΟΜΟΣ ΠΕΛΛΗΣ	1,045	1,078	1,062
ΝΟΜΟΣ ΠΙΕΡΙΑΣ	1,048	1,080	1,064
ΝΟΜΟΣ ΠΡΕΒΕΖΗΣ	1,069	1,088	1,079
ΝΟΜΟΣ ΡΕΘΥΜΝΗΣ	1,090	1,129	1,109
ΝΟΜΟΣ ΡΟΔΟΠΗΣ	1,051	1,084	1,067
ΝΟΜΟΣ ΣΑΜΟΥ	1,061	1,119	1,090
ΝΟΜΟΣ ΣΕΡΡΩΝ	1,052	1,073	1,062
ΝΟΜΟΣ ΤΡΙΚΑΛΩΝ	1,058	1,088	1,073
ΝΟΜΟΣ ΦΘΙΩΤΙΔΟΣ	1,053	1,082	1,068
ΝΟΜΟΣ ΦΛΩΡΙΝΗΣ	1,055	1,077	1,066
ΝΟΜΟΣ ΦΩΚΙΔΟΣ	1,068	1,090	1,079
ΝΟΜΟΣ ΧΑΛΚΙΔΙΚΗΣ	1,051	1,075	1,063
ΝΟΜΟΣ ΧΑΝΙΩΝ	1,077	1,117	1,097
ΝΟΜΟΣ ΧΙΟΥ	1,059	1,090	1,075
ΣΤΑΘΜΙΣΜΕΝΟΣ Μ.Ο.	1,052	1,092	1,072

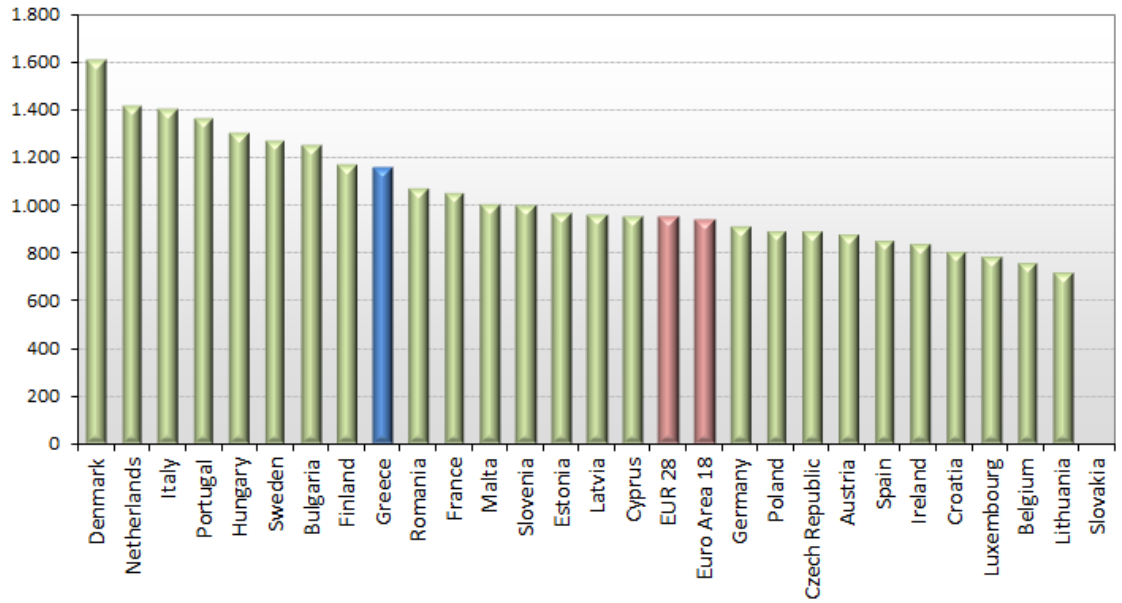
* Μέσοι όροι ελάχιστων και μέγιστων τιμών χονδρικής όπως υποβάλλονται από τις εταιρείες εμπορίας στο Παρατηρητήριο Τιμών βάσει της ΚΥΑ 978/24-10-2011.

** Η στάθμιση γίνεται βάσει των όγκων πωλήσεων ανά τύπο καυσίμου ανά νομό.

4. γ. Συγκριτικά στοιχεία με Ε.Ε.

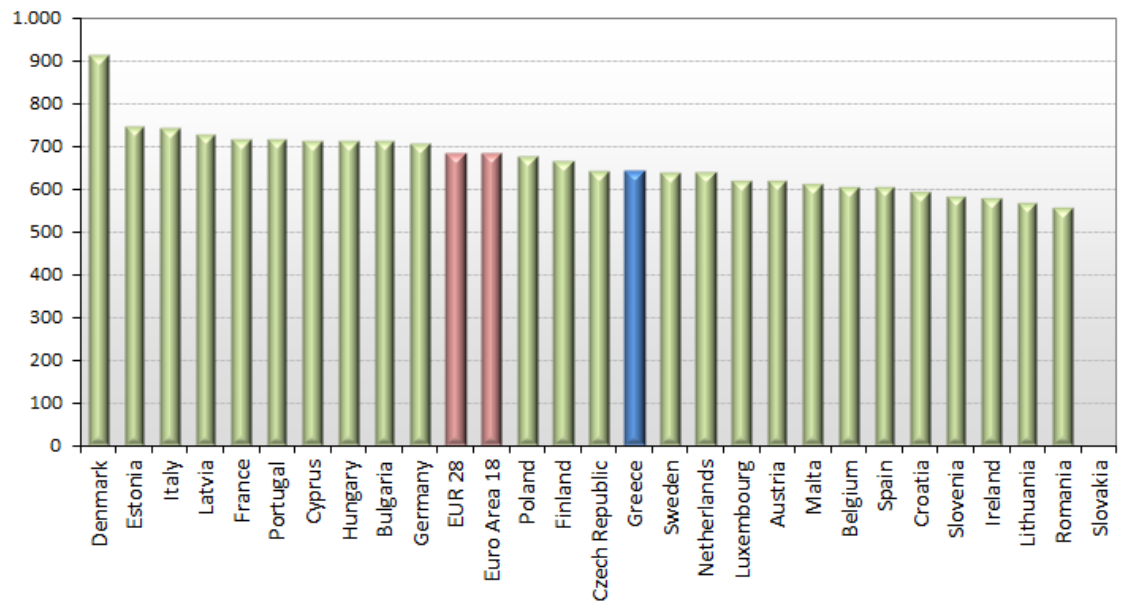
Οι λιανικές τιμές Πετρελαίου Θέρμανσης με φόρους και προ φόρων στις 27 χώρες της Ε.Ε. για τις 22/11/2021 (τελευταία επίσημα στοιχεία) παρουσιάζονται συγκριτικά κατά φθίνουσα σειρά στα παρακάτω διαγράμματα:

Heating gas oil (weekly prices with taxes) - 22/11/2021



Πηγή: European Commission

Heating gas oil (weekly prices without taxes) - 22/11/2021



Πηγή: European Commission

[ΘΕΣΗ ΑΚΡΙΒΟΥΣ ΑΝΤΙΓΡΑΦΟΥ]

Ο ΠΡΟΪΣΤΑΜΕΝΟΣ ΔΙΕΥΘΥΝΣΗΣ

ΠΕΡΙΣΤΕΡΗΣ ΣΠΥΡΙΔΩΝ