



ΕΛΛΗΝΙΚΗ ΔΗΜΟΚΡΑΤΙΑ

ΥΠΟΥΡΓΕΙΟ ΑΝΑΠΤΥΞΗΣ ΚΑΙ ΑΝΤΑΓΩΝΙΣΤΙΚΟΤΗΤΑΣ
 ΓΕΝΙΚΗ ΓΡΑΜΜΑΤΕΙΑ ΚΑΤΑΝΑΛΩΤΗ
 Δ/ΝΣΗ ΠΑΡΑΤΗΡΗΤΗΡΙΟΥ ΤΙΜΩΝ ΚΑΙ ΤΙΜΟΛΗΨΙΩΝ
 ΠΑΡΑΤΗΡΗΤΗΡΙΟ ΤΙΜΩΝ ΥΓΡΩΝ ΚΑΥΣΙΜΩΝ

Αθήνα, 30-9-2014
 Αρ. Πρωτ.: Υ3-2991

ΕΒΔΟΜΑΔΙΑΙΟ ΔΕΛΤΙΟ ΕΠΙΣΚΟΠΗΣΗΣ ΤΙΜΩΝ ΚΑΥΣΙΜΩΝ

Παρασκευή, 26 Σεπτεμβρίου 2014

1. Τιμές Παρατηρητηρίου Υγρών Καυσίμων

Οι λιανικές τιμές των υγρών καυσίμων (αμόλυβδη 95 οκτ., σούπερ αμόλυβδη 100 οκτ., σούπερ LRP, πετρέλαιο κίνησης, πετρέλαιο θέρμανσης κατ' οίκον και υγραέριο κίνησης) αναρτώνται αναλυτικά στην ιστοσελίδα του Παρατηρητηρίου Τιμών Υγρών Καυσίμων του Υπουργείου Ανάπτυξης και Ανταγωνιστικότητας www.fuelprices.gr, όπου παρουσιάζονται καθημερινά οι ελάχιστες, μέσες και μέγιστες τιμές σε όλους τους Νομούς της χώρας.

Μέσες τιμές λιανικής πώλησης καυσίμων για όλη την Ελλάδα

Παρασκευή, 26 Σεπτεμβρίου 2014

Προϊόν	Μέση Τιμή
Αμόλυβδη 95 οκτ.	1,660
Αμόλυβδη 100 οκτ.	1,867
Super	1,804
Diesel Κίνησης	1,352
Υγραέριο κίνησης (Autogas)	0,863

* Η μέση τιμή πανελλαδικά υπολογίζεται από τον σταθμισμένο μέσο όρο με βάση τους όγκους πωλήσεων ανά τύπο καυσίμου ανά νομό.

** Δεν καταγράφεται κατανάλωση στο πετρέλαιο θέρμανσης για τη χρονική περίοδο 30/4 έως 15/10 κάθε έτους.

Στον παρακάτω πίνακα παρουσιάζονται οι μέσες τιμές λιανικής των υγρών καυσίμων ανά Νομό.

Μέσες τιμές λιανικής πώλησης καυσίμων ανά νομό
Παρασκευή, 26 Σεπτεμβρίου 2014

ΝΟΜΟΣ	Αμόλυβδη 95 οκτ.	Αμόλυβδη 100 οκτ.	Super	Diesel Κίνησης	Υγραέριο κίνησης (Autogas)
ΝΟΜΟΣ ΑΤΤΙΚΗΣ	1,635	1,855	1,784	1,324	0,841
ΝΟΜΟΣ ΑΙΤΩΛΙΑΣ ΚΑΙ ΑΚΑΡΝΑΝΙΑΣ	1,679	1,902	1,815	1,363	0,883
ΝΟΜΟΣ ΑΡΓΟΛΙΔΟΣ	1,665	1,845	1,738	1,348	0,860
ΝΟΜΟΣ ΑΡΚΑΔΙΑΣ	1,690	1,891	1,771	1,366	0,898
ΝΟΜΟΣ ΑΡΤΗΣ	1,682	1,885	1,758	1,367	0,836
ΝΟΜΟΣ ΑΧΑΪΑΣ	1,669	1,878	1,831	1,357	0,867
ΝΟΜΟΣ ΒΟΙΩΤΙΑΣ	1,665	1,907	1,766	1,349	0,841
ΝΟΜΟΣ ΓΡΕΒΕΝΩΝ	1,697	1,909	1,850	1,376	0,863
ΝΟΜΟΣ ΔΡΑΜΑΣ	1,652	1,871		1,346	0,876
ΝΟΜΟΣ ΔΩΔΕΚΑΝΗΣΟΥ	1,762	1,947	1,864	1,400	1,021
ΝΟΜΟΣ ΕΒΡΟΥ	1,703	1,909	1,938	1,379	0,915
ΝΟΜΟΣ ΕΥΒΟΙΑΣ	1,672	1,871	1,782	1,361	0,852
ΝΟΜΟΣ ΕΥΡΥΤΑΝΙΑΣ	1,726	1,986	1,841	1,396	0,879
ΝΟΜΟΣ ΖΑΚΥΝΘΟΥ	1,679	1,836	1,824	1,354	0,944
ΝΟΜΟΣ ΗΛΕΙΑΣ	1,683	1,864	1,776	1,362	0,864
ΝΟΜΟΣ ΗΜΑΘΙΑΣ	1,644	1,849		1,339	0,791
ΝΟΜΟΣ ΗΡΑΚΛΕΙΟΥ	1,741	1,924	1,830	1,407	0,974
ΝΟΜΟΣ ΘΕΣΠΡΩΤΙΑΣ	1,696	1,901		1,376	0,878
ΝΟΜΟΣ ΘΕΣΣΑΛΟΝΙΚΗΣ	1,627	1,837	1,768	1,319	0,887
ΝΟΜΟΣ ΙΩΑΝΝΙΝΩΝ	1,670	1,913		1,375	0,852
ΝΟΜΟΣ ΚΑΒΑΛΑΣ	1,671	1,874	1,780	1,352	0,872
ΝΟΜΟΣ ΚΑΡΔΙΤΣΗΣ	1,657	1,858		1,345	0,794
ΝΟΜΟΣ ΚΑΣΤΟΡΙΑΣ	1,689	1,904	1,949	1,376	0,872
ΝΟΜΟΣ ΚΕΡΚΥΡΑΣ	1,722	1,904		1,407	0,955
ΝΟΜΟΣ ΚΕΦΑΛΛΗΝΙΑΣ	1,764	1,914	1,780	1,428	
ΝΟΜΟΣ ΚΙΛΚΙΣ	1,663	1,885	1,800	1,342	0,843
ΝΟΜΟΣ ΚΟΖΑΝΗΣ	1,667	1,867		1,368	0,819
ΝΟΜΟΣ ΚΟΡΙΝΘΙΑΣ	1,674	1,885	1,759	1,353	0,845
ΝΟΜΟΣ ΚΥΚΛΑΔΩΝ	1,787	1,958	1,867	1,450	0,980
ΝΟΜΟΣ ΛΑΚΩΝΙΑΣ	1,675	1,862	1,749	1,350	0,885
ΝΟΜΟΣ ΛΑΡΙΣΗΣ	1,658	1,857	1,720	1,342	0,849
ΝΟΜΟΣ ΛΑΣΙΘΙΟΥ	1,770	1,941	1,883	1,421	0,995
ΝΟΜΟΣ ΛΕΣΒΟΥ	1,714	1,909	1,812	1,391	0,974
ΝΟΜΟΣ ΛΕΥΚΑΔΟΣ	1,700	1,864	1,810	1,380	0,847
ΝΟΜΟΣ ΜΑΓΝΗΣΙΑΣ	1,670	1,884		1,356	0,834
ΝΟΜΟΣ ΜΕΣΣΗΝΙΑΣ	1,688	1,880	1,832	1,357	0,879
ΝΟΜΟΣ ΞΑΝΘΗΣ	1,654	1,853	1,829	1,342	0,890
ΝΟΜΟΣ ΠΕΛΛΗΣ	1,649	1,794		1,337	0,822
ΝΟΜΟΣ ΠΙΕΡΙΑΣ	1,649	1,827		1,329	0,876
ΝΟΜΟΣ ΠΡΕΒΕΖΗΣ	1,670	1,850		1,365	0,840
ΝΟΜΟΣ ΡΕΘΥΜΝΗΣ	1,729	1,925	1,890	1,408	0,939
ΝΟΜΟΣ ΡΟΔΟΠΗΣ	1,685	1,852	1,830	1,357	0,911
ΝΟΜΟΣ ΣΑΜΟΥ	1,770	1,932	1,855	1,425	
ΝΟΜΟΣ ΣΕΡΡΩΝ	1,657	1,853	1,829	1,339	0,868
ΝΟΜΟΣ ΤΡΙΚΑΛΩΝ	1,654	1,852		1,340	0,816
ΝΟΜΟΣ ΦΘΙΩΤΙΔΟΣ	1,665	1,885	1,816	1,344	0,866
ΝΟΜΟΣ ΦΛΩΡΙΝΗΣ	1,671	1,856	1,880	1,372	0,844
ΝΟΜΟΣ ΦΩΚΙΔΟΣ	1,693	1,899	1,765	1,381	
ΝΟΜΟΣ ΧΑΛΚΙΔΙΚΗΣ	1,669	1,839		1,352	0,887
ΝΟΜΟΣ ΧΑΝΙΩΝ	1,722	1,968		1,407	1,018
ΝΟΜΟΣ ΧΙΟΥ	1,727	1,921	1,917	1,383	

2. Απλή Αμόλυβδη Βενζίνη 95 οκτανίων

2. α. Διαμόρφωση τιμής

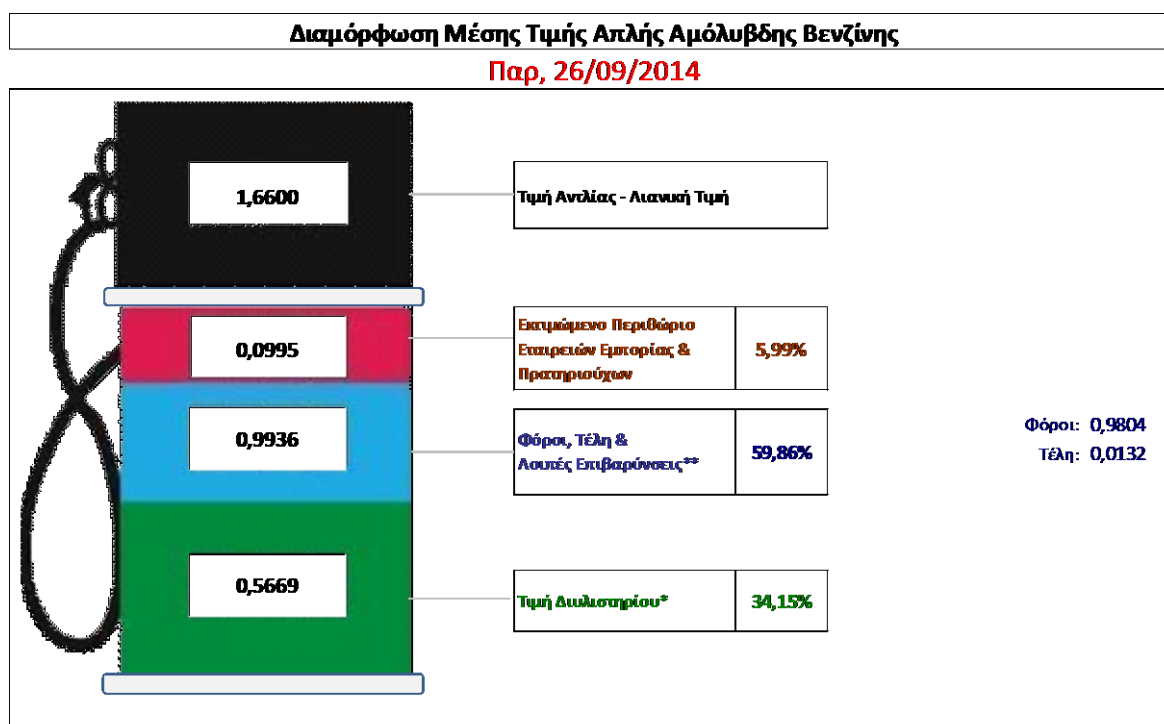
Η τιμή διυλιστηρίου της απλής αμόλυβδης βενζίνης 95 οκτανίων για την Πέμπτη 25/09/2014 διαμορφώθηκε στα 0,5669 € ανά λίτρο. Σε σχέση με την τιμή διυλιστηρίου της προηγούμενης εβδομάδας (18/09/2014) σημειώθηκε οριακή αύξηση κατά 0,0002 € ανά λίτρο (0,02 λεπτά).

Οι φόροι, τα τέλη και οι λοιπές επιβαρύνσεις αντιστοιχούν σε 0,9936 € ανά λίτρο.

Η μέση τιμή λιανικής της απλής αμόλυβδης βενζίνης 95 οκτανίων για την Παρασκευή 26/09/2014 διαμορφώθηκε στα 1,660 € ανά λίτρο. Σε σχέση με την τιμή της προηγούμενης εβδομάδας (19/09/2014) σημειώθηκε μείωση κατά 0,004 € ανά λίτρο (0,4 λεπτά).

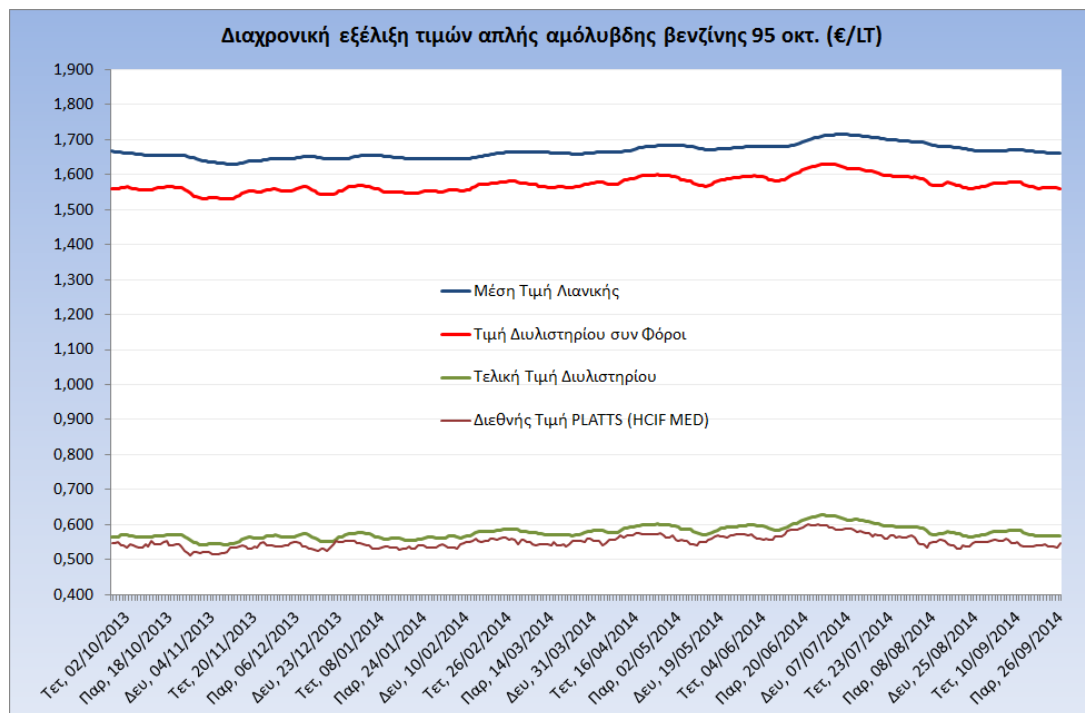
Το εκτιμώμενο περιθώριο των πρατηριούχων και των εταιρειών εμπορίας υπολογίζεται κατά μέσο όρο στα 0,0995 € ανά λίτρο (9,9 λεπτά).

Η τελική τιμή λιανικής διαμορφώνεται από την τιμή διυλιστηρίου κατά 34,1%, από τους φόρους (σταθερούς και μεταβλητούς) κατά 59,9%, και από τα εκτιμώμενα περιθώρια των εταιρειών εμπορίας, των μεταφορέων υγρών καυσίμων και των πρατηρίων κατά 6% (βλ. παρακάτω πίνακα).



* Τιμή διυλιστηρίου	0,5669
-Τιμή διυλιστηρίου προηγούμενης ημέρας (Μέση Σταθμική Τιμή εκ των δύο εταιρειών διύλισης)	
-Στην τιμή διυλιστηρίου περιλαμβάνονται οι ειδικές υπηρεσίες (φορτωτικά)	
** Τέλη	0,0132
-Αναπαιδοτικό τέλος ΡΑΕ: 0,21 € ανά χιλιό λίτρο. (Απόφαση 579/2013 - ΦΕΚ 3218/Β/18-12-13)	0,0002
-Εισφορά «Ειδικού Λογαριασμού Πετρελαιοειδών»: 1,2% επί της τιμής διυλιστηρίου. (Ν. 3335/2005 - ΦΕΚ 95/Α/20-4-2005)	0,0068
-Ειδικό τέλος Δικαιωμάτων Εκτέλεσης Τελωνειακών Εργασιών (ΔΕΤΕ): 0,5% της αξίας του αθροίσματος της τιμής εκ διυλιστηρίου και του ΕΦΚ. (Ν. 2093/92 - ΦΕΚ 181/Α/25-11-92)	0,0062
** Φόροι	0,9804
-Ειδικός Φόρος Κατανάλωσης (ΕΦΚ): για την απλή αμόλυβδη βενζίνη - 670 € ανά κυβικό μέτρο ή 0.67 € ανά λίτρο. (Ν. 3845/2010 - ΦΕΚ 65/Α/6-3-2010)	0,6700
-Φόρος Προστιθέμενης Αξίας (ΦΠΑ): 23% επί του συνόλου της τιμής διυλιστηρίου των μικτών ονομαστικών περιθωρίων κέρδους και των παραπάνω φορολογικών επιβαρύνσεων. (Ν. 3845/2010 - ΦΕΚ 65/Α/6-3-2010)	0,3104

Η εξέλιξη των διεθνών τιμών Platts (HCIF/MED), των τιμών διυλιστηρίου και των τιμών λιανικής της απλής αμόλυβδη βενζίνη 95 οκτ., καθώς και των αντίστοιχων ενδεικτικών περιθωρίων εμπορίας για το διάστημα των τελευταίων 12 μηνών παρουσιάζονται στο ακόλουθο διάγραμμα:



2. β. Χονδρική Τιμή Πώλησης

Ο μέσος όρος της χονδρικής τιμής πώλησης της απλής αμόλυβδη βενζίνης 95 οκτανίων από τις εταιρείες εμπορίας πετρελαιοειδών για την Παρασκευή 26/09/2014 ήταν 1,598 € ανά λίτρο.

Αναλυτικά, οι μέσες κατώτατες και ανώτατες τιμές χονδρικής, καθώς και η μέση τιμή ανά νομό παρουσιάζονται στον επόμενο πίνακα:

Μέσες Τιμές Χονδρικής Πώλησης Απλής Αμόλυβδη Βενζίνης ανά Νομό
Παρασκευή 26 Σεπτεμβρίου 2014

ΝΟΜΟΣ	ΜΕΣΗ ΚΑΤΩΤΑΤΗ ΜΕ ΦΠΑ	ΜΕΣΗ ΑΝΩΤΑΤΗ ΜΕ ΦΠΑ	ΜΕΣΗ ΤΙΜΗ ΜΕ ΦΠΑ
ΝΟΜΟΣ ΑΙΤΩΛΙΑΣ ΚΑΙ ΑΚΑΡΝΑΝΙΑΣ	1,568	1,633	1,600
ΝΟΜΟΣ ΑΡΓΟΛΙΔΟΣ	1,571	1,613	1,592
ΝΟΜΟΣ ΑΡΚΑΔΙΑΣ	1,563	1,633	1,598
ΝΟΜΟΣ ΑΡΤΗΣ	1,584	1,615	1,599
ΝΟΜΟΣ ΑΤΤΙΚΗΣ	1,544	1,647	1,595
ΝΟΜΟΣ ΑΧΑΪΑΣ	1,554	1,617	1,586
ΝΟΜΟΣ ΒΟΙΩΤΙΑΣ	1,555	1,606	1,581
ΝΟΜΟΣ ΓΡΕΒΕΝΩΝ	1,584	1,594	1,589
ΝΟΜΟΣ ΔΡΑΜΑΣ	1,587	1,616	1,601
ΝΟΜΟΣ ΔΩΔΕΚΑΝΗΣΟΥ	1,539	1,652	1,595

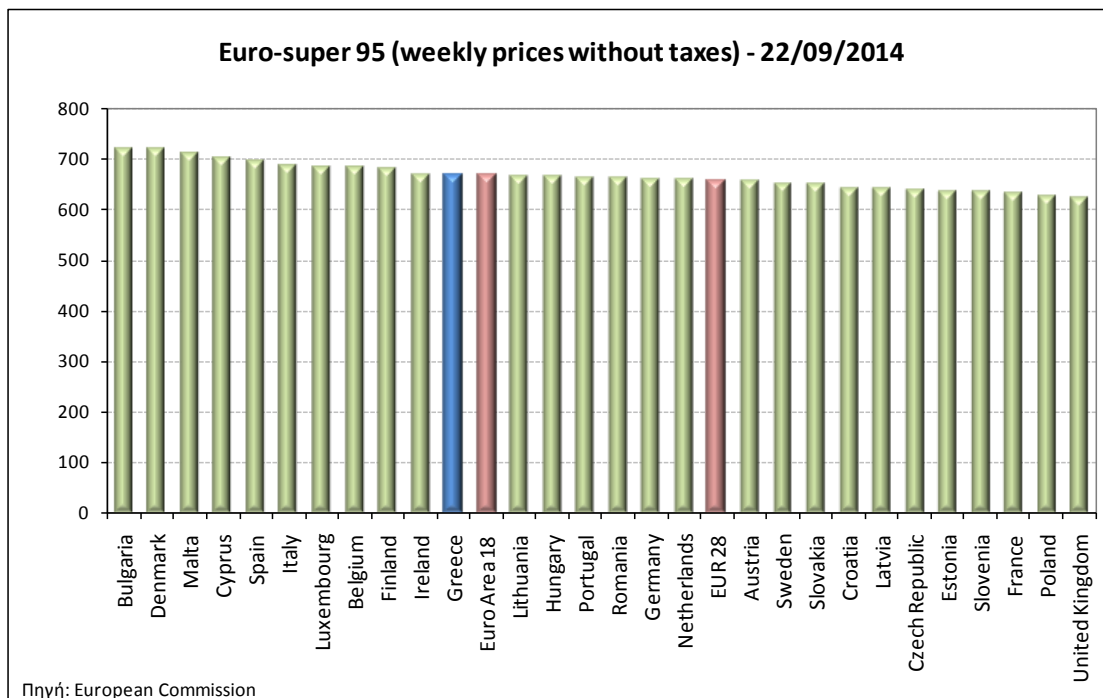
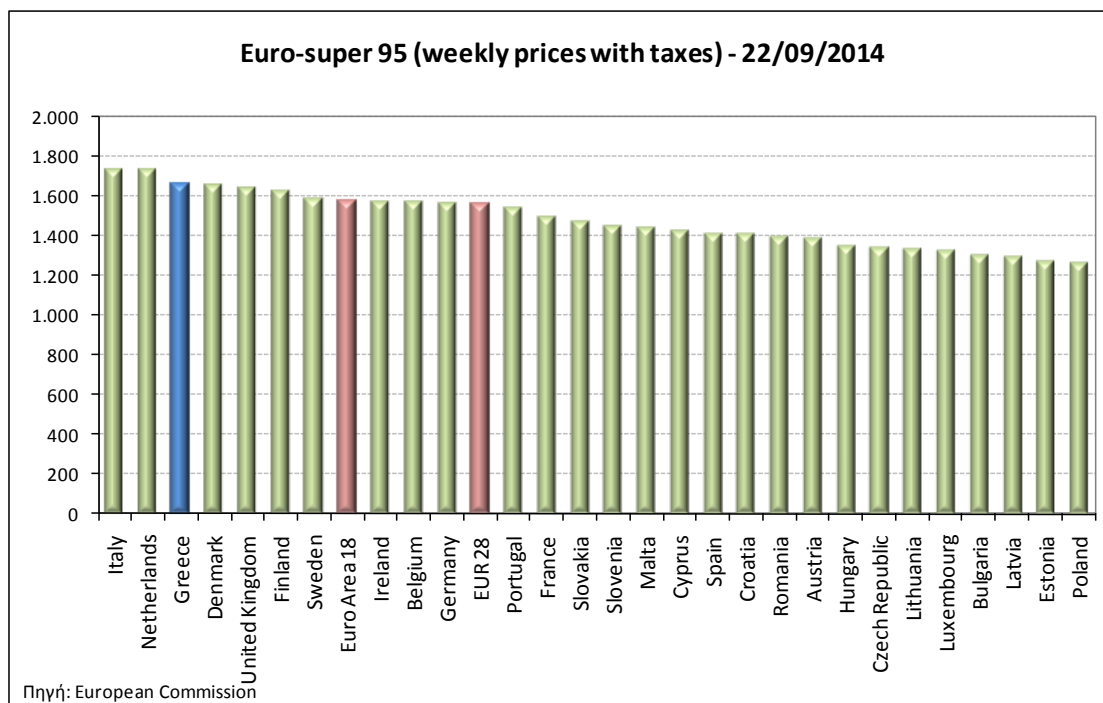
ΝΟΜΟΣ	ΜΕΣΗ ΚΑΤΩΤΑΤΗ ΜΕ ΦΠΑ	ΜΕΣΗ ΑΝΩΤΑΤΗ ΜΕ ΦΠΑ	ΜΕΣΗ ΤΙΜΗ ΜΕ ΦΠΑ
ΝΟΜΟΣ ΕΒΡΟΥ	1,591	1,633	1,612
ΝΟΜΟΣ ΕΥΒΟΙΑΣ	1,583	1,648	1,615
ΝΟΜΟΣ ΕΥΡΥΤΑΝΙΑΣ	1,604	1,630	1,617
ΝΟΜΟΣ ΖΑΚΥΝΘΟΥ	1,586	1,621	1,604
ΝΟΜΟΣ ΗΛΕΙΑΣ	1,578	1,664	1,621
ΝΟΜΟΣ ΗΜΑΘΙΑΣ	1,565	1,597	1,581
ΝΟΜΟΣ ΗΡΑΚΛΕΙΟΥ	1,599	1,705	1,652
ΝΟΜΟΣ ΘΕΣΠΡΩΤΙΑΣ	1,574	1,618	1,596
ΝΟΜΟΣ ΘΕΣΣΑΛΟΝΙΚΗΣ	1,552	1,605	1,578
ΝΟΜΟΣ ΙΩΑΝΝΙΝΩΝ	1,561	1,647	1,604
ΝΟΜΟΣ ΚΑΒΑΛΑΣ	1,564	1,620	1,592
ΝΟΜΟΣ ΚΑΡΔΙΤΣΗΣ	1,571	1,625	1,598
ΝΟΜΟΣ ΚΑΣΤΟΡΙΑΣ	1,580	1,631	1,606
ΝΟΜΟΣ ΚΕΡΚΥΡΑΣ	1,591	1,661	1,626
ΝΟΜΟΣ ΚΕΦΑΛΛΗΝΙΑΣ	1,580	1,720	1,650
ΝΟΜΟΣ ΚΙΛΚΙΣ	1,578	1,631	1,605
ΝΟΜΟΣ ΚΟΖΑΝΗΣ	1,568	1,602	1,585
ΝΟΜΟΣ ΚΟΡΙΝΘΙΑΣ	1,557	1,627	1,592
ΝΟΜΟΣ ΚΥΚΛΑΔΩΝ	1,572	1,644	1,608
ΝΟΜΟΣ ΛΑΚΩΝΙΑΣ	1,570	1,628	1,599
ΝΟΜΟΣ ΛΑΡΙΣΗΣ	1,561	1,624	1,593
ΝΟΜΟΣ ΛΑΣΙΘΙΟΥ	1,616	1,670	1,643
ΝΟΜΟΣ ΛΕΣΒΟΥ	1,549	1,631	1,590
ΝΟΜΟΣ ΛΕΥΚΑΔΟΣ	1,575	1,621	1,598
ΝΟΜΟΣ ΜΑΓΝΗΣΙΑΣ	1,564	1,645	1,604
ΝΟΜΟΣ ΜΕΣΣΗΝΙΑΣ	1,582	1,671	1,626
ΝΟΜΟΣ ΞΑΝΘΗΣ	1,569	1,601	1,585
ΝΟΜΟΣ ΠΕΛΛΗΣ	1,562	1,612	1,587
ΝΟΜΟΣ ΠΙΕΡΙΑΣ	1,562	1,608	1,585
ΝΟΜΟΣ ΠΡΕΒΕΖΗΣ	1,573	1,640	1,606
ΝΟΜΟΣ ΡΕΘΥΜΝΗΣ	1,624	1,662	1,643
ΝΟΜΟΣ ΡΟΔΟΠΗΣ	1,570	1,620	1,595
ΝΟΜΟΣ ΣΑΜΟΥ	1,577	1,670	1,623
ΝΟΜΟΣ ΣΕΡΡΩΝ	1,564	1,603	1,583
ΝΟΜΟΣ ΤΡΙΚΑΛΩΝ	1,564	1,614	1,589
ΝΟΜΟΣ ΦΘΙΩΤΙΔΟΣ	1,565	1,608	1,587
ΝΟΜΟΣ ΦΛΩΡΙΝΗΣ	1,575	1,606	1,591
ΝΟΜΟΣ ΦΩΚΙΔΟΣ	1,589	1,610	1,599
ΝΟΜΟΣ ΧΑΛΚΙΔΙΚΗΣ	1,565	1,615	1,590
ΝΟΜΟΣ ΧΑΝΙΩΝ	1,609	1,687	1,648
ΝΟΜΟΣ ΧΙΟΥ	1,562	1,601	1,582
ΣΤΑΘΜΙΣΜΕΝΟΣ Μ.Ο.	1,559	1,637	1,598

* Μέσοι όροι ελάχιστων και μέγιστων τιμών χονδρικής όπως υποβάλλονται από τις εταιρείες εμπορίας στο Παρατηρητήριο Τιμών βάσει της ΚΥΑ 978/24-10-2011.

** Η στάθμιση γίνεται βάσει των όγκων πωλήσεων ανά τύπο καυσίμου ανά νομό.

2. γ. Συγκριτικά στοιχεία με Ε.Ε.

Οι λιανικές τιμές αμόλυβδης βενζίνης με φόρους και προ φόρων στις 28 χώρες της Ε.Ε. για τις 22/09/2014 (τελευταία επίσημα στοιχεία) παρουσιάζονται συγκριτικά κατά φθίνουσα σειρά στα παρακάτω διαγράμματα:



Αναλυτικά στοιχεία για τις τιμές καυσίμων και τους φόρους στις 28 χώρες της Ε.Ε. παρουσιάζονται στην ιστοσελίδα της Ευρωπαϊκής Επιτροπής:

*Οι συγκρίσεις των τιμών μεταξύ των διαφόρων χωρών θα πρέπει να γίνονται με ιδιαίτερη προσοχή εξαιτίας των διαφορών στην ποιότητα των προϊόντων, στις πρακτικές μάρκετινγκ, στις δομές της αγοράς και στις καταναλωτικές συνήθειες που επικρατούν σε κάθε χώρα.

3. Πετρέλαιο Κίνησης (Biodiesel)

3. α. Διαμόρφωση τιμής

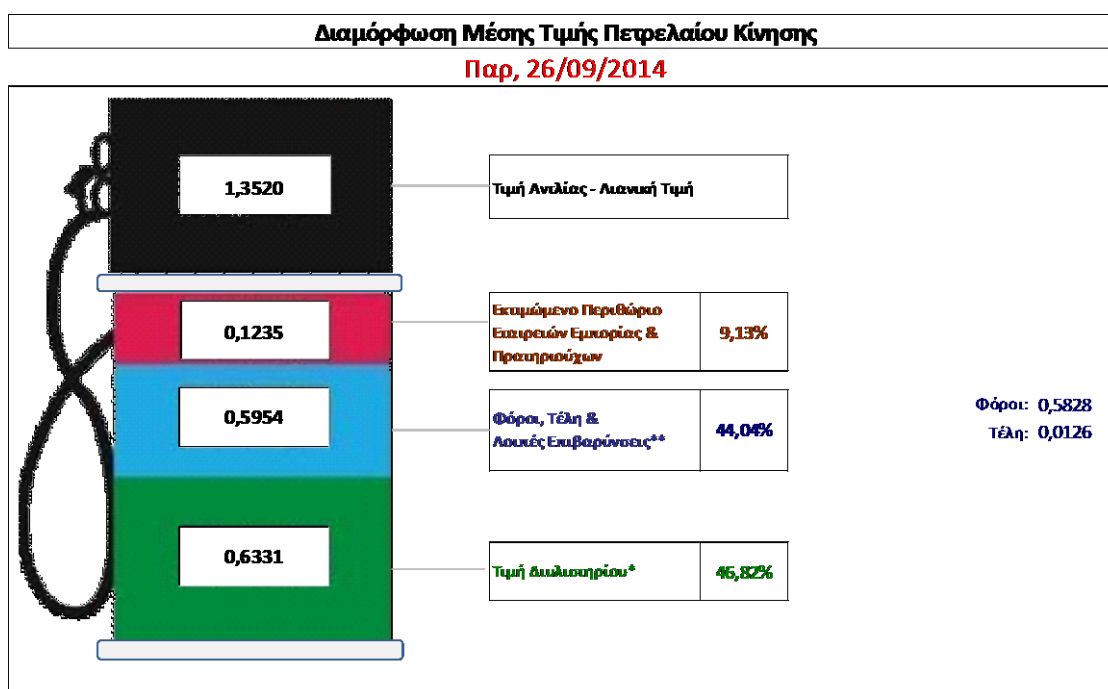
Η τιμή διυλιστηρίου του πετρελαίου κίνησης για την Πέμπτη 25/09/2014 διαμορφώθηκε στα 0,6331 € ανά λίτρο. Σε σχέση με την τιμή διυλιστηρίου της προηγούμενης εβδομάδας (18/09/2014) σημειώθηκε μείωση κατά 0,0097 € ανά λίτρο (1 λεπτό).

Οι φόροι, τα τέλη και οι λοιπές επιβαρύνσεις αντιστοιχούν σε 0,5954 € ανά λίτρο.

Η μέση τιμή λιανικής του πετρελαίου κίνησης για την Παρασκευή 26/09/2014 διαμορφώθηκε στα 1,352 € ανά λίτρο. Σε σχέση με την τιμή της προηγούμενης εβδομάδας (19/09/2014) σημειώθηκε μείωση κατά 0,004 € ανά λίτρο (0,4 λεπτά).

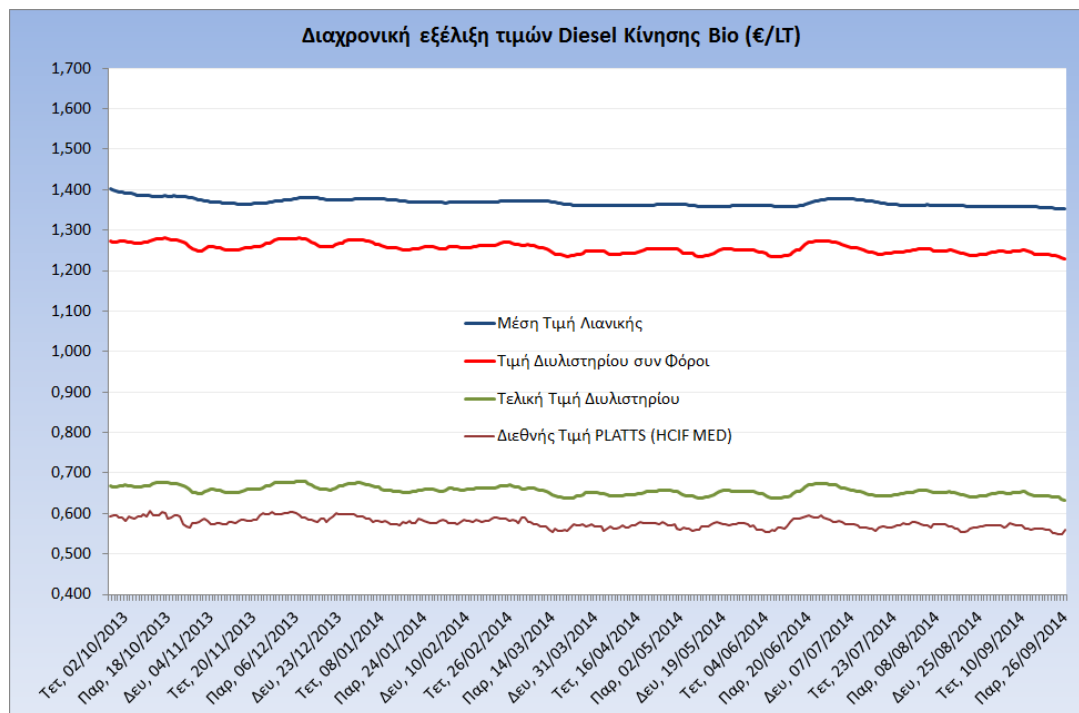
Το εκτιμώμενο περιθώριο των πρατηριούχων και των εταιρειών εμπορίας υπολογίζεται κατά μέσο όρο στα 0,1235 € ανά λίτρο (12,3 λεπτά).

Η τελική τιμή λιανικής διαμορφώνεται από την τιμή διυλιστηρίου κατά 46,8%, από τους φόρους (σταθερούς και μεταβλητούς) κατά 44%, και από τα εκτιμώμενα περιθώρια των εταιρειών εμπορίας, των μεταφορέων υγρών καυσίμων και των πρατηρίων κατά 9,1% (βλ. παρακάτω πίνακα).



* Τιμή διυλιστηρίου	0,6331
-Τιμή διυλιστηρίου προηγούμενης ημέρας (Μέση Σταθμική Τιμή εκ των δύο εταραιών δύλισης)	
-Στην τιμή διυλιστηρίου περιλαμβάνονται οι ειδικές υπηρεσίες (φορτωτικά)	
** Τέλη	0,0126
-Αναποδοτικό τέλος ΡΑΕ: 0,21 € ανά χλυσά λίτρα. (Απόφαση 579/2013 - ΦΕΚ 3218/Β/18-12-13)	0,0002
-Εισφορά «Ειδικού Λογαριασμού Πετρελαιοειδών»: 1,2% επί της τιμής διυλιστηρίου. (Ν. 3335/2005 - ΦΕΚ 95/Α/20-4-2005)	0,0076
-Ειδικό τέλος Δικαιωμάτων Εκτέλεσης Τελωνειακών Εργασιών (ΔΕΤΕ): 0,5% της αξίας του αθροίσματος της τιμής εκ διυλιστηρίου και του ΕΦΚ. (Ν. 2093/92 - ΦΕΚ 181/Α/25-11-92)	0,0048
** Φόροι	0,5828
-Ειδικός Φόρος Κατανάλωσης (ΕΦΚ): για το πετρέλαιο κίνησης - 330 € ανά κυβικό μέτρο ή 0,330 € ανά λίτρο. (Ν. 4092/2012 (ΦΕΚ 220/Α/8-11-12)	0,3300
-Φόρος Προστιθέμενης Αξίας (ΦΠΑ): 23% επί του συνόλου της τιμής διυλιστηρίου των μικτών ονομαστικών περιθωρίων κέρδους και των παραπάνω φορολογικών επιβαρύνσεων. (Ν. 3845/2010 - ΦΕΚ 65/Α/6-3-2010)	0,2528

Η εξέλιξη των διεθνών τιμών Platts (HCIF/MED), των τιμών διυλιστηρίου και των τιμών λιανικής για το πετρέλαιο κίνησης, καθώς και των αντίστοιχων ενδεικτικών περιθωρίων εμπορίας για το διάστημα των τελευταίων 12 μηνών παρουσιάζονται στο ακόλουθο διάγραμμα:



3. β. Χονδρική Τιμή Πώλησης

Ο μέσος όρος της χονδρικής τιμής πώλησης του πετρελαίου κίνησης από τις εταιρείες εμπορίας πετρελαιοειδών για την Παρασκευή 26/09/2014 ήταν 1,263 € ανά λίτρο.

Αναλυτικά, οι μέσες κατώτατες και ανώτατες τιμές χονδρικής, καθώς και η μέση τιμή ανά νομό παρουσιάζονται στον επόμενο πίνακα:

Μέσες Τιμές Χονδρικής Πώλησης Πετρελαίου Κίνησης ανά Νομό

Παρασκευή 26 Σεπτεμβρίου 2014

ΝΟΜΟΣ	ΜΕΣΗ ΚΑΤΩΤΑΤΗ ΜΕ ΦΠΑ	ΜΕΣΗ ΑΝΩΤΑΤΗ ΜΕ ΦΠΑ	ΜΕΣΗ ΤΙΜΗ ΜΕ ΦΠΑ
ΝΟΜΟΣ ΑΙΤΩΛΙΑΣ ΚΑΙ ΑΚΑΡΝΑΝΙΑΣ	1,231	1,294	1,262
ΝΟΜΟΣ ΑΡΓΟΛΙΔΟΣ	1,234	1,283	1,259
ΝΟΜΟΣ ΑΡΚΑΔΙΑΣ	1,224	1,300	1,262
ΝΟΜΟΣ ΑΡΤΗΣ	1,240	1,275	1,258
ΝΟΜΟΣ ΑΤΤΙΚΗΣ	1,206	1,307	1,256
ΝΟΜΟΣ ΑΧΑΪΑΣ	1,217	1,277	1,247
ΝΟΜΟΣ ΒΟΙΩΤΙΑΣ	1,217	1,293	1,255
ΝΟΜΟΣ ΓΡΕΒΕΝΩΝ	1,246	1,270	1,258
ΝΟΜΟΣ ΔΡΑΜΑΣ	1,240	1,274	1,257
ΝΟΜΟΣ ΔΩΔΕΚΑΝΗΣΟΥ	1,215	1,308	1,262

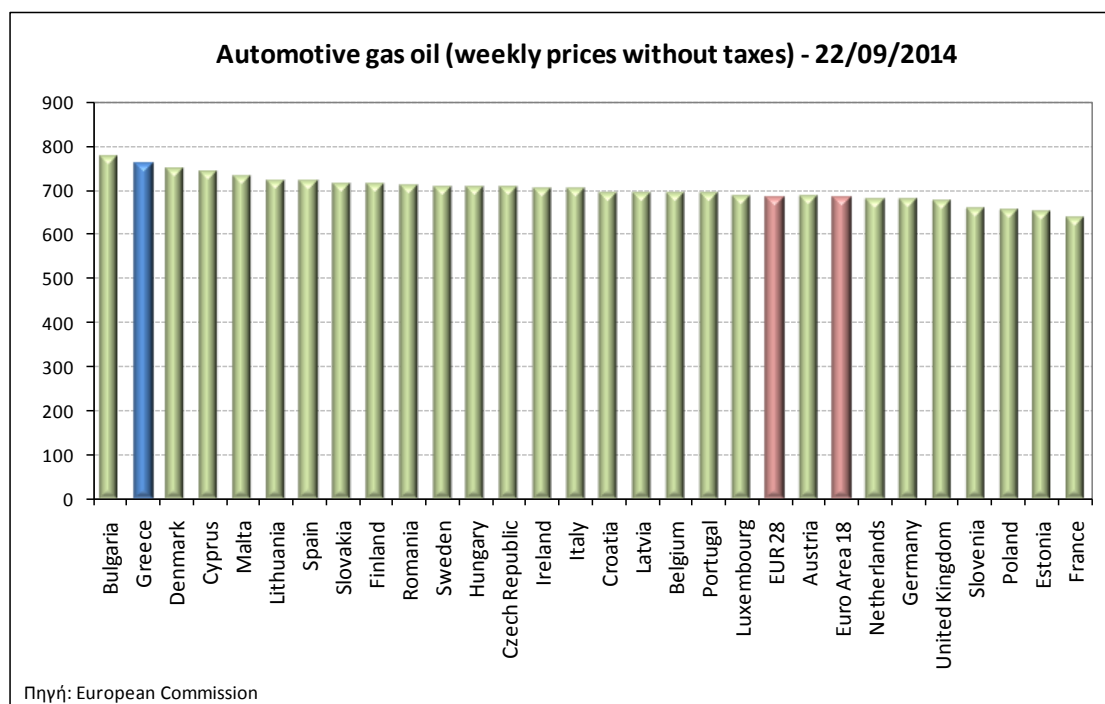
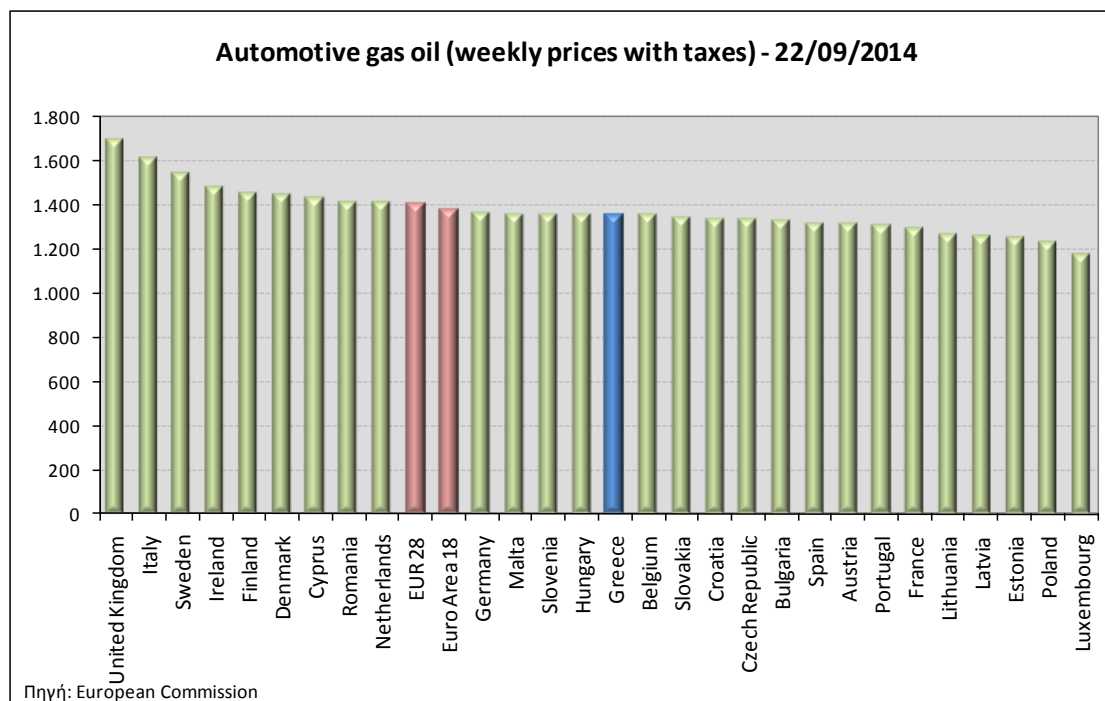
ΝΟΜΟΣ	ΜΕΣΗ ΚΑΤΩΤΑΤΗ ΜΕ ΦΠΑ	ΜΕΣΗ ΑΝΩΤΑΤΗ ΜΕ ΦΠΑ	ΜΕΣΗ ΤΙΜΗ ΜΕ ΦΠΑ
ΝΟΜΟΣ ΕΒΡΟΥ	1,198	1,316	1,257
ΝΟΜΟΣ ΕΥΒΟΙΑΣ	1,240	1,314	1,277
ΝΟΜΟΣ ΕΥΡΥΤΑΝΙΑΣ	1,274	1,284	1,279
ΝΟΜΟΣ ΖΑΚΥΝΘΟΥ	1,247	1,277	1,262
ΝΟΜΟΣ ΗΛΕΙΑΣ	1,238	1,322	1,280
ΝΟΜΟΣ ΗΜΑΘΙΑΣ	1,225	1,276	1,251
ΝΟΜΟΣ ΗΡΑΚΛΕΙΟΥ	1,258	1,341	1,300
ΝΟΜΟΣ ΘΕΣΠΡΩΤΙΑΣ	1,237	1,280	1,258
ΝΟΜΟΣ ΘΕΣΣΑΛΟΝΙΚΗΣ	1,215	1,299	1,257
ΝΟΜΟΣ ΙΩΑΝΝΙΝΩΝ	1,222	1,316	1,269
ΝΟΜΟΣ ΚΑΒΑΛΑΣ	1,224	1,286	1,255
ΝΟΜΟΣ ΚΑΡΔΙΤΣΗΣ	1,234	1,291	1,262
ΝΟΜΟΣ ΚΑΣΤΟΡΙΑΣ	1,238	1,291	1,264
ΝΟΜΟΣ ΚΕΡΚΥΡΑΣ	1,258	1,318	1,288
ΝΟΜΟΣ ΚΕΦΑΛΛΗΝΙΑΣ	1,249	1,373	1,311
ΝΟΜΟΣ ΚΙΛΚΙΣ	1,224	1,302	1,263
ΝΟΜΟΣ ΚΟΖΑΝΗΣ	1,232	1,280	1,256
ΝΟΜΟΣ ΚΟΡΙΝΘΙΑΣ	1,218	1,297	1,258
ΝΟΜΟΣ ΚΥΚΛΑΔΩΝ	1,237	1,312	1,275
ΝΟΜΟΣ ΛΑΚΩΝΙΑΣ	1,228	1,299	1,263
ΝΟΜΟΣ ΛΑΡΙΣΗΣ	1,221	1,297	1,259
ΝΟΜΟΣ ΛΑΣΙΘΙΟΥ	1,275	1,310	1,293
ΝΟΜΟΣ ΛΕΣΒΟΥ	1,224	1,298	1,261
ΝΟΜΟΣ ΛΕΥΚΑΔΟΣ	1,240	1,298	1,269
ΝΟΜΟΣ ΜΑΓΝΗΣΙΑΣ	1,225	1,317	1,271
ΝΟΜΟΣ ΜΕΣΣΗΝΙΑΣ	1,242	1,323	1,283
ΝΟΜΟΣ ΞΑΝΘΗΣ	1,231	1,266	1,249
ΝΟΜΟΣ ΠΕΛΛΗΣ	1,224	1,281	1,253
ΝΟΜΟΣ ΠΙΕΡΙΑΣ	1,226	1,276	1,251
ΝΟΜΟΣ ΠΡΕΒΕΖΗΣ	1,245	1,292	1,269
ΝΟΜΟΣ ΡΕΘΥΜΝΗΣ	1,281	1,320	1,301
ΝΟΜΟΣ ΡΟΔΟΠΗΣ	1,231	1,294	1,262
ΝΟΜΟΣ ΣΑΜΟΥ	1,247	1,318	1,283
ΝΟΜΟΣ ΣΕΡΡΩΝ	1,228	1,267	1,248
ΝΟΜΟΣ ΤΡΙΚΑΛΩΝ	1,227	1,272	1,249
ΝΟΜΟΣ ΦΘΙΩΤΙΔΟΣ	1,230	1,276	1,253
ΝΟΜΟΣ ΦΛΩΡΙΝΗΣ	1,239	1,296	1,267
ΝΟΜΟΣ ΦΩΚΙΔΟΣ	1,250	1,284	1,267
ΝΟΜΟΣ ΧΑΛΚΙΔΙΚΗΣ	1,229	1,284	1,257
ΝΟΜΟΣ ΧΑΝΙΩΝ	1,271	1,339	1,305
ΝΟΜΟΣ ΧΙΟΥ	1,236	1,267	1,252
ΣΤΑΘΜΙΣΜΕΝΟΣ Μ.Ο.	1,225	1,300	1,263

* Μέσοι όροι ελάχιστων και μέγιστων τιμών χονδρικής όπως υποβάλλονται από τις εταιρείες εμπορίας στο Παρατηρητήριο Τιμών βάσει της ΚΥΑ 978/24-10-2011.

** Η στάθμιση γίνεται βάσει των όγκων πωλήσεων ανά τύπο καυσίμου ανά νομό.

3. γ. Συγκριτικά στοιχεία με Ε.Ε.

Οι λιανικές τιμές πετρελαίου κίνησης με φόρους και προ φόρων στις 28 χώρες της Ε.Ε. για τις 22/09/2014 (τελευταία επίσημα στοιχεία) παρουσιάζονται συγκριτικά κατά φθίνουσα σειρά στα παρακάτω διαγράμματα:



Αναλυτικά στοιχεία για τις τιμές καυσίμων και τους φόρους στις 28 χώρες της Ε.Ε. παρουσιάζονται στην ιστοσελίδα της Ευρωπαϊκής Επιτροπής: http://ec.europa.eu/energy/observatory/oil/bulletin_en.htm

*Οι συγκρίσεις των τιμών μεταξύ των διαφόρων χωρών θα πρέπει να γίνονται με ιδιαίτερη προσοχή εξαιτίας των διαφορών στην ποιότητα των προϊόντων, στις πρακτικές μάρκετινγκ, στις δομές της αγοράς και στις καταναλωτικές συνήθειες που επικρατούν σε κάθε χώρα.