



ΓΕΝΙΚΗ ΓΡΑΜΜΑΤΕΙΑ ΕΜΠΟΡΙΟΥ & ΠΡΟΣΤΑΣΙΑΣ
ΚΑΤΑΝΑΛΩΤΗ
ΓΕΝΙΚΗ ΔΙΕΥΘΥΝΣΗ ΑΓΟΡΑΣ
ΔΙΕΥΘΥΝΣΗ ΕΛΕΓΧΩΝ & ΠΑΡΑΤΗΡΗΤΗΡΙΩΝ
ΤΜΗΜΑ ΠΑΡΑΤΗΡΗΤΗΡΙΩΝ ΤΙΜΩΝ

Αναρτητέο στο διαδίκτυο

Αθήνα : 31-07-2019

Αρ. Πρωτ.: 80027

ΕΒΔΟΜΑΔΙΑΙΟ ΔΕΛΤΙΟ ΕΠΙΣΚΟΠΗΣΗΣ ΤΙΜΩΝ ΚΑΥΣΙΜΩΝ

Παρασκευή, 26 ΙΟΥΛΙΟΥ 2019

1. Τιμές Παρατηρητηρίου Υγρών Καυσίμων

Οι λιανικές τιμές των υγρών καυσίμων (αμόλυβδη 95 οκτ., σούπερ αμόλυβδη 100 οκτ., σούπερ LRP, πετρέλαιο κίνησης, πετρέλαιο θέρμανσης και υγραέριο κίνησης) αναρτώνται αναλυτικά στην ιστοσελίδα του Παρατηρητηρίου Τιμών Υγρών Καυσίμων του Υπουργείου Οικονομίας και Ανάπτυξης www.fuelprices.gr, όπου παρουσιάζονται καθημερινά οι μέσες τιμές σε όλους τους Νομούς της χώρας.

Μέσες τιμές λιανικής πώλησης καυσίμων για όλη την Ελλάδα

Παρασκευή, 26 ΙΟΥΛΙΟΥ 2019

Προϊόν	Μέση Τιμή
Αμόλυβδη 95 οκτ.	1,626
Αμόλυβδη 100 οκτ.	1,826
Super	1,762
Diesel Κίνησης	1,384
Υγραέριο κίνησης (Autogas)	0,787

* Η μέση τιμή πανελλαδικά υπολογίζεται από τον σταθμισμένο μέσο όρο με βάση τους όγκους πωλήσεων έτους 2018 ανά τύπο καυσίμου ανά νομό.

** Δεν καταγράφεται κατανάλωση στο πετρέλαιο θέρμανσης για τη χρονική περίοδο 30/4 έως 15/10 κάθε έτους.

Στον παρακάτω πίνακα παρουσιάζονται οι μέσες τιμές λιανικής των υγρών καυσίμων ανά Νομό

Μέσες τιμές λιανικής πώλησης καυσίμων ανά νομό

Παρασκευή, 26 ΙΟΥΛΙΟΥ 2019

ΝΟΜΟΣ	Αμόλυβδη 95 οκτ.	Αμόλυβδη 100 οκτ.	Super	Diesel Κίνησης	Υγραέριο κίνησης (Autogas)
ΝΟΜΟΣ ΑΤΤΙΚΗΣ	1,597	1,811	1,773	1,359	0,744
ΝΟΜΟΣ ΑΙΤΩΛΙΑΣ ΚΑΙ ΑΚΑΡΝΑΝΙΑΣ	1,646	1,864	1,846	1,398	0,834
ΝΟΜΟΣ ΑΡΓΟΛΙΔΟΣ	1,616	1,819	1,734	1,370	0,762
ΝΟΜΟΣ ΑΡΚΑΔΙΑΣ	1,649	1,843		1,399	0,794
ΝΟΜΟΣ ΑΡΤΗΣ	1,624	1,839		1,392	0,802
ΝΟΜΟΣ ΑΧΑΪΑΣ	1,643	1,841	1,777	1,413	0,809
ΝΟΜΟΣ ΒΟΙΩΤΙΑΣ	1,613	1,832		1,368	0,790
ΝΟΜΟΣ ΓΡΕΒΕΝΩΝ	1,660	1,882		1,403	0,823
ΝΟΜΟΣ ΔΡΑΜΑΣ	1,604	1,853		1,357	0,771
ΝΟΜΟΣ ΔΩΔΕΚΑΝΗΣΟΥ	1,736	1,940		1,471	0,878
ΝΟΜΟΣ ΕΒΡΟΥ	1,626	1,828		1,379	0,823
ΝΟΜΟΣ ΕΥΒΟΙΑΣ	1,626	1,823		1,399	0,805
ΝΟΜΟΣ ΕΥΡΥΤΑΝΙΑΣ	1,725	1,950		1,480	0,790
ΝΟΜΟΣ ΖΑΚΥΝΘΟΥ	1,673	1,834		1,405	0,886
ΝΟΜΟΣ ΗΛΕΙΑΣ	1,631	1,814		1,368	0,746
ΝΟΜΟΣ ΗΜΑΘΙΑΣ	1,609	1,799		1,365	0,733
ΝΟΜΟΣ ΗΡΑΚΛΕΙΟΥ	1,687	1,861		1,445	0,876
ΝΟΜΟΣ ΘΕΣΠΡΩΤΙΑΣ	1,662	1,873		1,414	0,842
ΝΟΜΟΣ ΘΕΣΣΑΛΟΝΙΚΗΣ	1,595	1,797		1,353	0,755
ΝΟΜΟΣ ΙΩΑΝΝΙΝΩΝ	1,618	1,832	1,390	1,389	0,795
ΝΟΜΟΣ ΚΑΒΑΛΑΣ	1,638	1,842		1,389	0,810
ΝΟΜΟΣ ΚΑΡΔΙΤΣΗΣ	1,636	1,851		1,385	0,763
ΝΟΜΟΣ ΚΑΣΤΟΡΙΑΣ	1,647	1,817		1,417	0,812
ΝΟΜΟΣ ΚΕΡΚΥΡΑΣ	1,671	1,864		1,434	0,952
ΝΟΜΟΣ ΚΕΦΑΛΛΗΝΙΑΣ	1,727	1,898		1,475	0,950
ΝΟΜΟΣ ΚΙΛΚΙΣ	1,599	1,831		1,359	0,780
ΝΟΜΟΣ ΚΟΖΑΝΗΣ	1,617	1,798		1,375	0,768
ΝΟΜΟΣ ΚΟΡΙΝΘΙΑΣ	1,612	1,816		1,373	0,749
ΝΟΜΟΣ ΚΥΚΛΑΔΩΝ	1,811	2,018	1,994	1,541	0,976
ΝΟΜΟΣ ΛΑΚΩΝΙΑΣ	1,645	1,848	1,670	1,396	0,794
ΝΟΜΟΣ ΛΑΡΙΣΗΣ	1,617	1,828		1,376	0,785
ΝΟΜΟΣ ΛΑΣΙΘΙΟΥ	1,695	1,888		1,434	0,889
ΝΟΜΟΣ ΛΕΣΒΟΥ	1,735	1,915		1,488	0,895
ΝΟΜΟΣ ΛΕΥΚΑΔΟΣ	1,665	1,870	1,750	1,410	0,779
ΝΟΜΟΣ ΜΑΓΝΗΣΙΑΣ	1,639	1,857		1,399	0,812
ΝΟΜΟΣ ΜΕΣΣΗΝΙΑΣ	1,638	1,842		1,374	0,808
ΝΟΜΟΣ ΞΑΝΘΗΣ	1,642	1,879		1,386	0,817
ΝΟΜΟΣ ΠΕΛΛΗΣ	1,616	1,791		1,357	0,762
ΝΟΜΟΣ ΠΙΕΡΙΑΣ	1,611	1,803		1,356	0,801
ΝΟΜΟΣ ΠΡΕΒΕΖΗΣ	1,624	1,774		1,381	0,756
ΝΟΜΟΣ ΡΕΘΥΜΝΗΣ	1,699	1,883		1,431	0,844
ΝΟΜΟΣ ΡΟΔΟΠΗΣ	1,632	1,819		1,394	0,812
ΝΟΜΟΣ ΣΑΜΟΥ	1,718	1,919		1,464	0,888
ΝΟΜΟΣ ΣΕΡΡΩΝ	1,609	1,784		1,354	0,793
ΝΟΜΟΣ ΤΡΙΚΑΛΩΝ	1,614	1,770		1,376	0,757
ΝΟΜΟΣ ΦΘΙΩΤΙΔΟΣ	1,640	1,858	1,759	1,395	0,786
ΝΟΜΟΣ ΦΛΩΡΙΝΗΣ	1,614	1,810		1,405	0,823
ΝΟΜΟΣ ΦΩΚΙΔΟΣ	1,671	1,901		1,430	0,836
ΝΟΜΟΣ ΧΑΛΚΙΔΙΚΗΣ	1,648	1,829	1,835	1,395	0,794
ΝΟΜΟΣ ΧΑΝΙΩΝ	1,678	1,887		1,435	0,850
ΝΟΜΟΣ ΧΙΟΥ	1,696	1,904		1,455	1,059

2.Απλή Αμόλυβδη Βενζίνη 95 οκτανίων¹

2. α. Διαμόρφωση τιμής

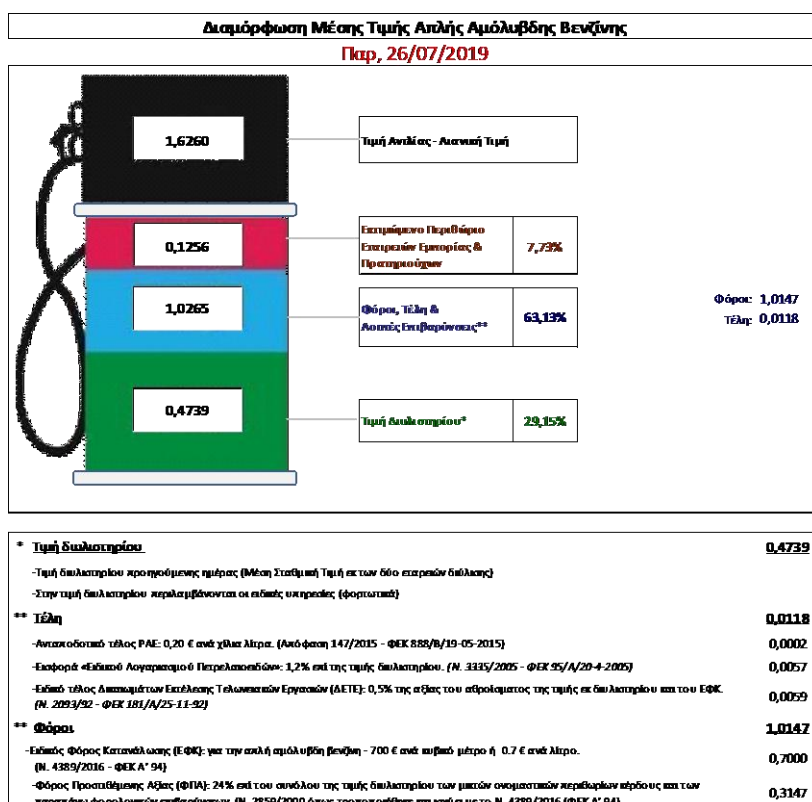
Η τιμή διυλιστηρίου της απλής αμόλυβδης βενζίνης 95 οκτανίων για την Πέμπτη 25/07/2019 διαμορφώθηκε στα 0,4739 € ανά λίτρο. Σε σχέση με την τιμή διυλιστηρίου της προηγούμενης εβδομάδας (18/07/2019) σημειώθηκε μείωση κατά 0,017 Ευρώ ανά λίτρο (1,17 λεπτά).

Οι φόροι, τα τέλη και οι λοιπές επιβαρύνσεις αντιστοιχούν σε 1,0265 € ανά λίτρο.

Η μέση τιμή λιανικής της απλής αμόλυβδης βενζίνης 95 οκτανίων για την Παρασκευή 26/07/2019 διαμορφώθηκε στα 1,6260 € ανά λίτρο. Σε σχέση με την τιμή της προηγούμενης εβδομάδας (19/07/2019) σημειώθηκε μείωση κατά 0,004 Ευρώ ανά λίτρο (0,4 λεπτά).

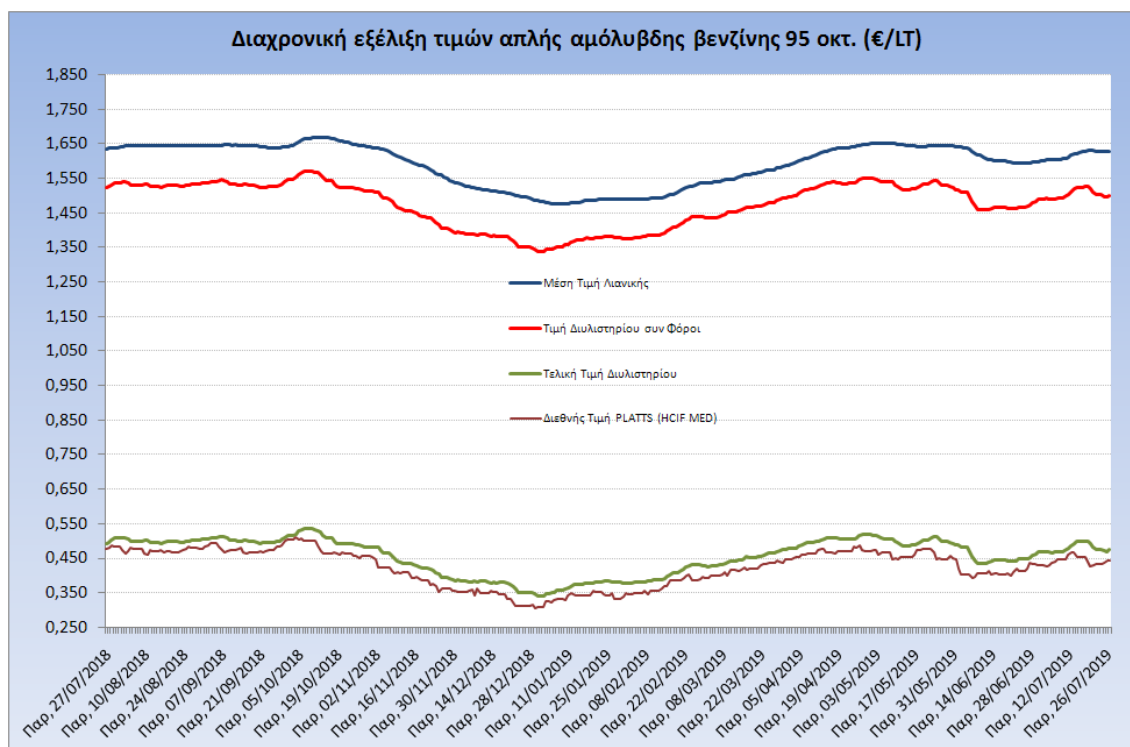
Το εκτιμώμενο περιθώριο των πρατηριούχων και των εταιρειών εμπορίας υπολογίζεται κατά μέσο όρο στα 0,1256 ανά λίτρο (12,56 λεπτά).

Η τελική τιμή λιανικής διαμορφώνεται από την τιμή διυλιστηρίου κατά 29,15 %, από τους φόρους (σταθερούς και μεταβλητούς) κατά 63,13%, και από τα εκτιμώμενα περιθώρια των εταιρειών εμπορίας, των μεταφορέων υγρών καυσίμων και των πρατηρίων κατά 7,73% (βλ. παρακάτω πίνακα).



¹ Σημειώνεται ότι σύμφωνα με το αρ. 29, του Ν. 4546/2018 (ΦΕΚ Α' 101), από 1/1/2019 η βενζίνη που καταναλώνεται εγχώρια για χρήση στις μεταφορές αναμειγνύεται υποχρεωτικά είτε με αυτούσια βιοαιθανολή είτε με βιοαιθέρες που παράγονται από αλκοόλες βιολογικής προέλευσης. Η συμμετοχή της αυτούσιας βιοαιθανόλης και της αλκοόλης βιολογικής προέλευσης που χρησιμοποιείται για την παραγωγή βιοαιθέρων επί του ενεργειακού περιεχομένου του τελικού μείγματος βενζίνης ορίζεται σε ποσοστό 1% για το έτος 2019 και 3,3% για τα έτη από το 2020 και μετά.

Η εξέλιξη των διεθνών τιμών Platts (HCIF/MED), των τιμών διυλιστηρίου και των τιμών λιανικής της απλής αμόλυβδης βενζίνης 95 οκτ., καθώς και των αντίστοιχων ενδεικτικών περιθωρίων εμπορίας για το διάστημα των τελευταίων 12 μηνών παρουσιάζονται στο ακόλουθο διάγραμμα:



2. β. Χονδρική Τιμή Πώλησης

Αναλυτικά, οι μέσες κατώτατες και ανώτατες τιμές χονδρικής, καθώς και η διάμεσος τιμή ανά νομό παρουσιάζονται στον επόμενο πίνακα:

Τιμές Χονδρικής Πώλησης Απλής Αμόλυβδης Βενζίνης ανά Νομό Παρασκευή, 26 ΙΟΥΛΙΟΥ 2019

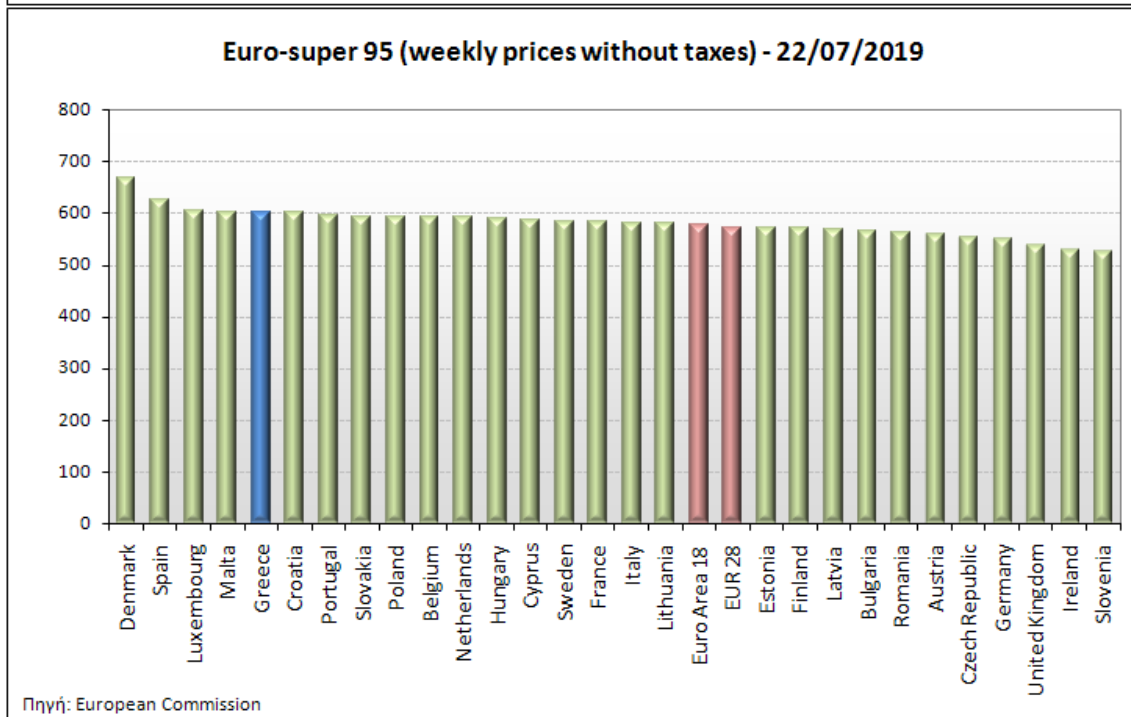
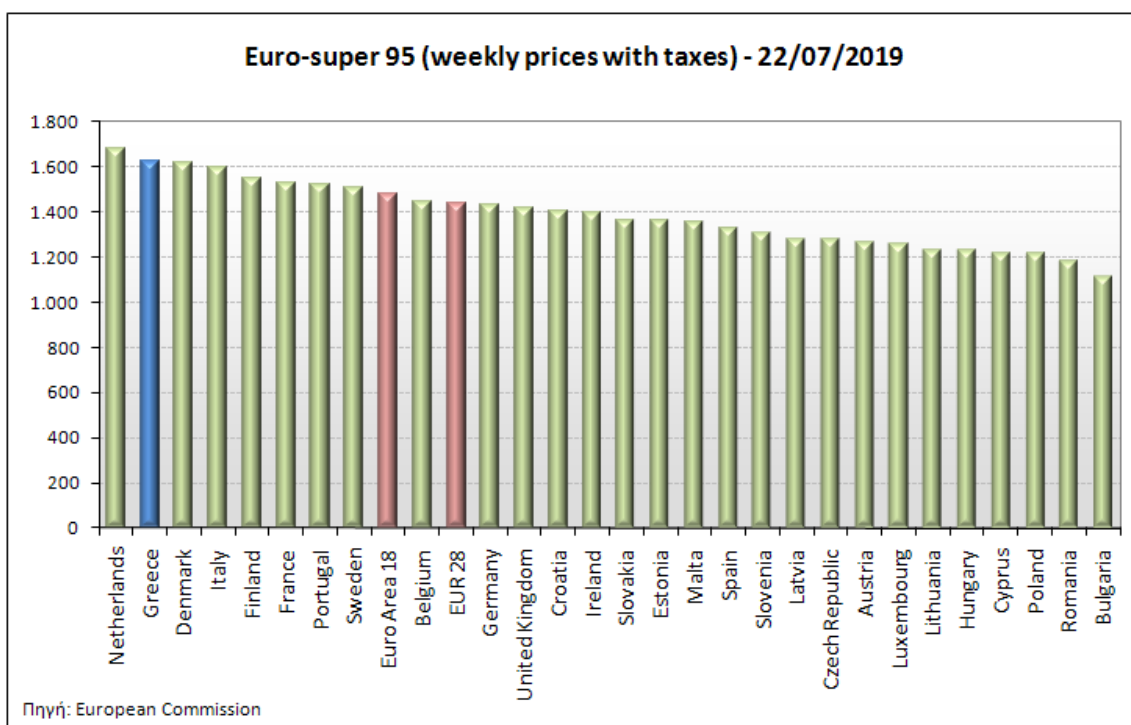
ΝΟΜΟΣ	ΜΕΣΗ ΚΑΤΩΤΑΤΗ ΜΕ ΦΠΑ	ΜΕΣΗ ΑΝΩΤΑΤΗ ΜΕ ΦΠΑ	ΔΙΑΜΕΣΟΣ ΤΙΜΗ
ΝΟΜΟΣ ΑΙΤΩΛΙΑΣ ΚΑΙ ΑΚΑΡΝΑΝΙΑΣ	1,491	1,547	1,519
ΝΟΜΟΣ ΑΡΓΟΛΙΔΟΣ	1,502	1,564	1,533
ΝΟΜΟΣ ΑΡΚΑΔΙΑΣ	1,496	1,544	1,520
ΝΟΜΟΣ ΑΡΤΗΣ	1,492	1,537	1,514
ΝΟΜΟΣ ΑΤΤΙΚΗΣ	1,486	1,604	1,545
ΝΟΜΟΣ ΑΧΑΪΑΣ	1,491	1,537	1,514
ΝΟΜΟΣ ΒΟΙΩΤΙΑΣ	1,492	1,553	1,522
ΝΟΜΟΣ ΓΡΕΒΕΝΩΝ	1,517	1,533	1,525
ΝΟΜΟΣ ΔΡΑΜΑΣ	1,504	1,528	1,516
ΝΟΜΟΣ ΔΩΔΕΚΑΝΗΣΟΥ	1,537	1,652	1,595
ΝΟΜΟΣ ΕΒΡΟΥ	1,503	1,556	1,530
ΝΟΜΟΣ ΕΥΒΟΙΑΣ	1,494	1,563	1,528
ΝΟΜΟΣ ΕΥΡΥΤΑΝΙΑΣ	1,559	1,567	1,563
ΝΟΜΟΣ ΖΑΚΥΝΘΟΥ	1,492	1,539	1,515

ΝΟΜΟΣ	ΜΕΣΗ ΚΑΤΩΤΑΤΗ ΜΕ ΦΠΑ	ΜΕΣΗ ΑΝΩΤΑΤΗ ΜΕ ΦΠΑ	ΔΙΑΜΕΣΟΣ ΤΙΜΗ
ΝΟΜΟΣ ΗΛΕΙΑΣ	1,511	1,564	1,537
ΝΟΜΟΣ ΗΜΑΘΙΑΣ	1,487	1,520	1,503
ΝΟΜΟΣ ΗΡΑΚΛΕΙΟΥ	1,527	1,590	1,559
ΝΟΜΟΣ ΘΕΣΠΡΩΤΙΑΣ	1,505	1,576	1,541
ΝΟΜΟΣ ΘΕΣΣΑΛΟΝΙΚΗΣ	1,515	1,549	1,532
ΝΟΜΟΣ ΙΩΑΝΝΙΝΩΝ	1,487	1,543	1,515
ΝΟΜΟΣ ΚΑΒΑΛΑΣ	1,491	1,539	1,515
ΝΟΜΟΣ ΚΑΡΔΙΤΣΗΣ	1,504	1,556	1,530
ΝΟΜΟΣ ΚΑΣΤΟΡΙΑΣ	1,508	1,543	1,525
ΝΟΜΟΣ ΚΕΡΚΥΡΑΣ	1,507	1,554	1,531
ΝΟΜΟΣ ΚΕΦΑΛΛΗΝΙΑΣ	1,547	1,593	1,570
ΝΟΜΟΣ ΚΙΛΚΙΣ	1,500	1,516	1,508
ΝΟΜΟΣ ΚΟΖΑΝΗΣ	1,500	1,546	1,523
ΝΟΜΟΣ ΚΟΡΙΝΘΙΑΣ	1,497	1,568	1,532
ΝΟΜΟΣ ΚΥΚΛΑΔΩΝ	1,584	1,720	1,652
ΝΟΜΟΣ ΛΑΚΩΝΙΑΣ	1,507	1,557	1,532
ΝΟΜΟΣ ΛΑΡΙΣΗΣ	1,499	1,546	1,522
ΝΟΜΟΣ ΛΑΣΙΘΙΟΥ	1,549	1,580	1,565
ΝΟΜΟΣ ΛΕΣΒΟΥ	1,511	1,596	1,553
ΝΟΜΟΣ ΛΕΥΚΑΔΟΣ	1,521	1,551	1,536
ΝΟΜΟΣ ΜΑΓΝΗΣΙΑΣ	1,488	1,595	1,542
ΝΟΜΟΣ ΜΕΣΣΗΝΙΑΣ	1,500	1,607	1,554
ΝΟΜΟΣ ΞΑΝΘΗΣ	1,495	1,527	1,511
ΝΟΜΟΣ ΠΕΛΛΗΣ	1,500	1,542	1,521
ΝΟΜΟΣ ΠΙΕΡΙΑΣ	1,501	1,564	1,533
ΝΟΜΟΣ ΠΡΕΒΕΖΗΣ	1,515	1,549	1,532
ΝΟΜΟΣ ΡΕΘΥΜΝΗΣ	1,546	1,590	1,568
ΝΟΜΟΣ ΡΟΔΟΠΗΣ	1,498	1,541	1,520
ΝΟΜΟΣ ΣΑΜΟΥ	1,505	1,606	1,555
ΝΟΜΟΣ ΣΕΡΡΩΝ	1,504	1,528	1,516
ΝΟΜΟΣ ΤΡΙΚΑΛΩΝ	1,503	1,549	1,526
ΝΟΜΟΣ ΦΘΙΩΤΙΔΟΣ	1,500	1,547	1,523
ΝΟΜΟΣ ΦΛΩΡΙΝΗΣ	1,506	1,524	1,515
ΝΟΜΟΣ ΦΩΚΙΔΟΣ	1,539	1,561	1,550
ΝΟΜΟΣ ΧΑΛΚΙΔΙΚΗΣ	1,495	1,557	1,526
ΝΟΜΟΣ ΧΑΝΙΩΝ	1,529	1,607	1,568
ΝΟΜΟΣ ΧΙΟΥ	1,469	1,559	1,514
ΣΤΑΘΜΙΣΜΕΝΟΣ Μ.Ο.*	1,500	1,580	1,540

* Μέσοι όροι ελάχιστων και μέγιστων τιμών χονδρικής όπως υποβάλλονται από τις εταιρείες εμπορίας στο Παρατηρητήριο Τιμών βάσει της ΚΥΑ 978/24-10-2011.
Η στάθμιση γίνεται βάσει των όγκων πωλήσεων έτους 2018 ανά τύπο καυσίμου και ανά νομό.

2. γ. Συγκριτικά στοιχεία με Ε.Ε.

Οι λιανικές τιμές αμόλυβδης βενζίνης με φόρους και προ φόρων στις 28 χώρες της Ε.Ε. για τις 22/07/2019 (τελευταία επίσημα στοιχεία) παρουσιάζονται συγκριτικά κατά φθίνουσα σειρά στα παρακάτω διαγράμματα:



Αναλυτικά στοιχεία για τις τιμές καυσίμων και τους φόρους στις 28 χώρες της Ε.Ε. παρουσιάζονται στην ιστοσελίδα της Ευρωπαϊκής Επιτροπής: http://ec.europa.eu/energy/observatory/oil/bulletin_en.htm

*Οι συγκρίσεις των τιμών μεταξύ των διαφόρων χωρών θα πρέπει να γίνονται με ιδιαίτερη προσοχή εξαιτίας των διαφορών στην ποιότητα των προϊόντων, στις πρακτικές μάρκετινγκ, στις δομές της αγοράς και στις καταναλωτικές συνήθειες που επικρατούν σε κάθε χώρα.

3. Πετρέλαιο Κίνησης (Biodiesel)

3. α. Διαμόρφωση τιμής

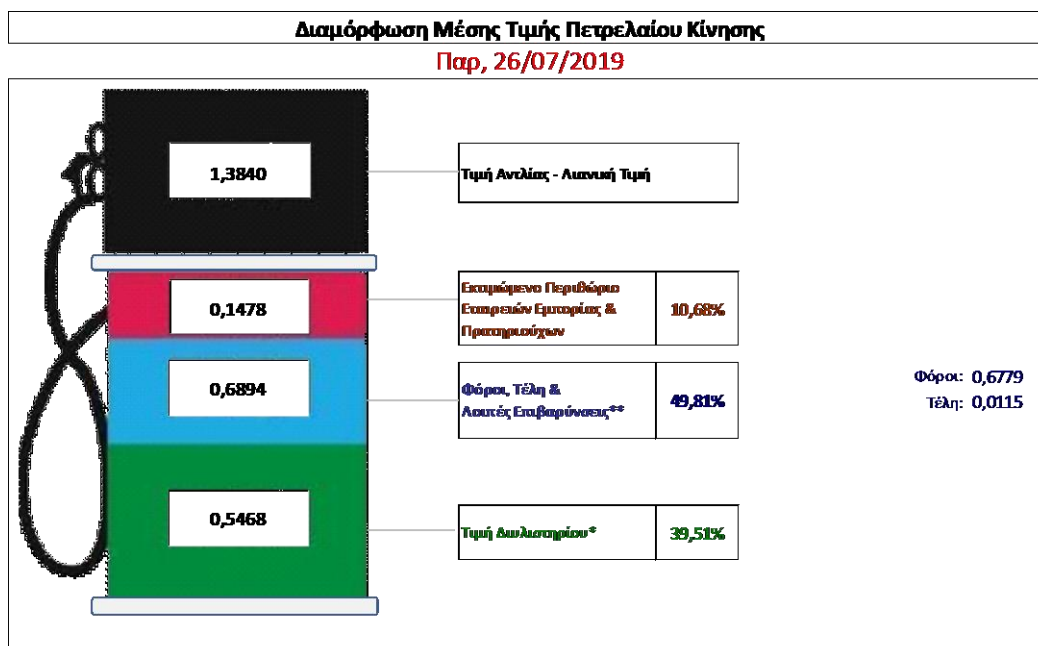
Η τιμή διυλιστηρίου του πετρελαίου κίνησης για την Πέμπτη 25/07/2019 διαμορφώθηκε στα 0,5468€ ανά λίτρο. Σε σχέση με την τιμή διυλιστηρίου της προηγούμενης εβδομάδας (18/07/2019) σημειώθηκε μείωση κατά 0,0066€ ανά λίτρο (0,66 λεπτά).

Οι φόροι, τα τέλη και οι λοιπές επιβαρύνσεις αντιστοιχούν σε 0,6894 € ανά λίτρο.

Η μέση τιμή λιανικής του πετρελαίου κίνησης για την Παρασκευή 26/07/2019 διαμορφώθηκε στα 1,3840€ ανά λίτρο. Σε σχέση με την τιμή της προηγούμενης εβδομάδας (19/07/2019) σημειώθηκε αύξηση κατά 0,001€ ανά λίτρο (0,1 λεπτά).

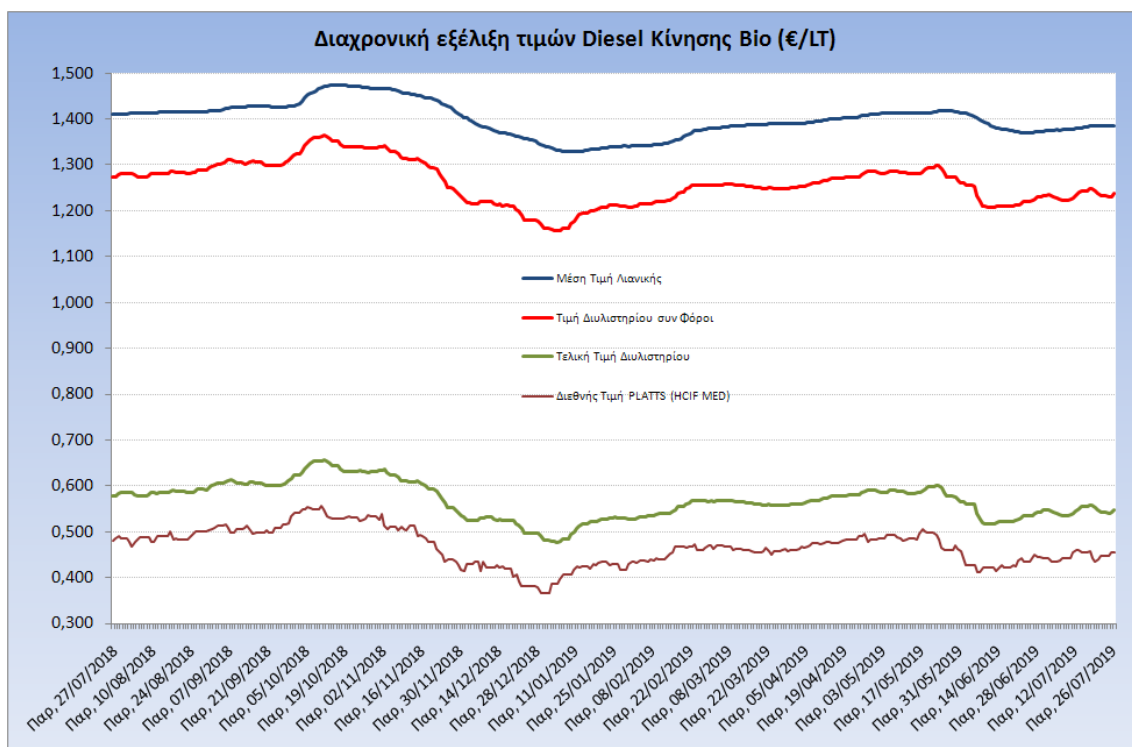
Το εκτιμώμενο περιθώριο των πρατηριούχων και των εταιρειών εμπορίας υπολογίζεται κατά μέσο όρο στα 0,1478€ ανά λίτρο (14,78 λεπτά).

Η τελική τιμή λιανικής διαμορφώνεται από την τιμή διυλιστηρίου κατά 39,51%, από τους φόρους σταθερούς και μεταβλητούς) κατά 49,81%, και από τα εκτιμώμενα περιθώρια των εταιρειών εμπορίας, των μεταφορέων υγρών καυσίμων και των πρατηρίων κατά 10,68% (βλ. παρακάτω πίνακα).



* Τιμή διυλιστηρίου	0,5468
-Τιμή διυλιστηρίου προηγούμενης ημέρας (Μέση Σταθμική Τιμή εκ των δύο εταιρειών διύλισης)	
-Στην τιμή διυλιστηρίου περιλαμβάνονται οι ειδικές υπηρεσίες (φορτωτικά)	
** Τέλη	0,0115
-Ανταποδοτικό τέλος ΡΑΕ: 0,20 € ανά χιλιόγραμμο. (Απόφαση 147/2015 - ΦΕΚ 888/Β/19-05-2015)	0,0002
-Επιφορά «Ειδικού Λογαριασμού Πετρέλαιου ειδήων»: 1,2% επί της τιμής διυλιστηρίου. (Ν. 3335/2005 - ΦΕΚ 95/Α/20-4-2005)	0,0066
-Ειδικό τέλος Δικαιωμάτων Εκτέλεσης Τελωνειακών Εργασιών (ΔΕΤΕ): 0,5% της αξίας του αβρίουματος της τιμής εκ διυλιστηρίου και του ΕΦΚ. (Ν. 2093/92 - ΦΕΚ 181/Α/25-11-92)	0,0048
** Φόροι	0,6779
-Ειδικός Φόρος Κατανάλωσης (ΕΦΚ): για το πετρέλαιο κίνησης - 410 € ανά κυβικό μέτρο ή 0,41 € ανά λίτρο. (Ν. 4389/2016 - ΦΕΚ Α' 94)	0,4100
-Φόρος Προστιθέμενης Αξίας (ΦΠΑ): 24% επί του συνόλου της τιμής διυλιστηρίου των μικτών ονομαστικών περιβαρίων κέρδους και των παραπάνω φορολογικών επιβαρύνσεων. (Ν. 2859/2000 όπως τροποποιήθηκε και ισχύει με το Ν. 4389/2016 (ΦΕΚ Α' 94)	0,2679

Η εξέλιξη των διεθνών τιμών Platts (HCIF/MED), των τιμών διυλιστηρίου και των τιμών λιανικής για το πετρέλαιο κίνησης, καθώς και των αντίστοιχων ενδεικτικών περιθωρίων εμπορίας για το διάστημα των τελευταίων 12 μηνών παρουσιάζονται στο ακόλουθο διάγραμμα:



3. β. Χονδρική Τιμή Πώλησης

Αναλυτικά, οι μέσες κατώτατες και ανώτατες τιμές χονδρικής, καθώς και η διάμεσος τιμή ανά νομό παρουσιάζονται στον επόμενο πίνακα:

Τιμές Χονδρικής Πώλησης Πετρελαίου Κίνησης ανά Νομό
Παρασκευή, 26 ΙΟΥΛΙΟΥ 2019

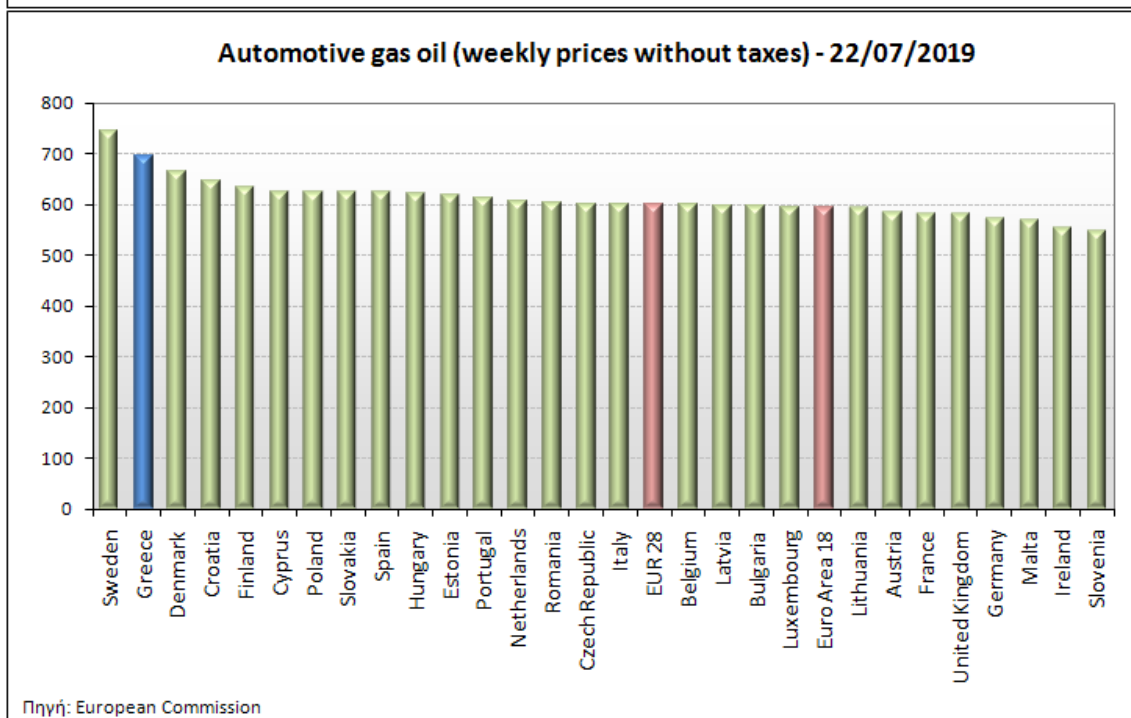
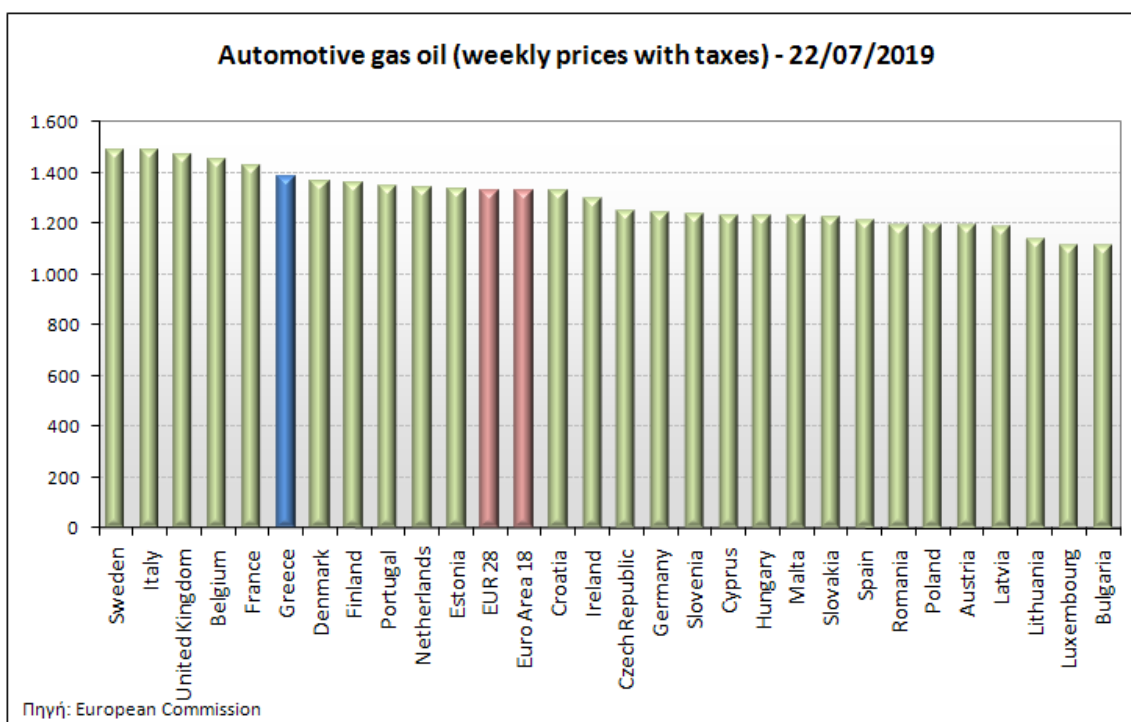
ΝΟΜΟΣ	ΜΕΣΗ ΚΑΤΩΤΑΤΗ ΜΕ ΦΠΑ	ΜΕΣΗ ΑΝΩΤΑΤΗ ΜΕ ΦΠΑ	ΔΙΑΜΕΣΟΣ ΤΙΜΗ
ΝΟΜΟΣ ΑΙΤΩΛΙΑΣ ΚΑΙ ΑΚΑΡΝΑΝΙΑΣ	1,224	1,278	1,251
ΝΟΜΟΣ ΑΡΓΟΛΙΔΟΣ	1,233	1,306	1,270
ΝΟΜΟΣ ΑΡΚΑΔΙΑΣ	1,226	1,277	1,252
ΝΟΜΟΣ ΑΡΤΗΣ	1,218	1,271	1,244
ΝΟΜΟΣ ΑΤΤΙΚΗΣ	1,216	1,334	1,275
ΝΟΜΟΣ ΑΧΑΪΑΣ	1,222	1,273	1,247
ΝΟΜΟΣ ΒΟΙΩΤΙΑΣ	1,222	1,298	1,260
ΝΟΜΟΣ ΓΡΕΒΕΝΩΝ	1,246	1,264	1,255
ΝΟΜΟΣ ΔΡΑΜΑΣ	1,233	1,264	1,249
ΝΟΜΟΣ ΔΩΔΕΚΑΝΗΣΟΥ	1,269	1,388	1,329
ΝΟΜΟΣ ΕΒΡΟΥ	1,234	1,297	1,265
ΝΟΜΟΣ ΕΥΒΟΙΑΣ	1,224	1,293	1,258
ΝΟΜΟΣ ΕΥΡΥΤΑΝΙΑΣ	1,290	1,305	1,297
ΝΟΜΟΣ ΖΑΚΥΝΘΟΥ	1,222	1,291	1,256

ΝΟΜΟΣ	ΜΕΣΗ ΚΑΤΩΤΑΤΗ ΜΕ ΦΠΑ	ΜΕΣΗ ΑΝΩΤΑΤΗ ΜΕ ΦΠΑ	ΔΙΑΜΕΣΟΣ ΤΙΜΗ
ΝΟΜΟΣ ΗΛΕΙΑΣ	1,241	1,309	1,275
ΝΟΜΟΣ ΗΜΑΘΙΑΣ	1,217	1,261	1,239
ΝΟΜΟΣ ΗΡΑΚΛΕΙΟΥ	1,252	1,332	1,292
ΝΟΜΟΣ ΘΕΣΠΡΩΤΙΑΣ	1,234	1,304	1,269
ΝΟΜΟΣ ΘΕΣΣΑΛΟΝΙΚΗΣ	1,240	1,285	1,263
ΝΟΜΟΣ ΙΩΑΝΝΙΝΩΝ	1,217	1,308	1,262
ΝΟΜΟΣ ΚΑΒΑΛΑΣ	1,225	1,274	1,250
ΝΟΜΟΣ ΚΑΡΔΙΤΣΗΣ	1,234	1,291	1,262
ΝΟΜΟΣ ΚΑΣΤΟΡΙΑΣ	1,236	1,290	1,263
ΝΟΜΟΣ ΚΕΡΚΥΡΑΣ	1,241	1,301	1,271
ΝΟΜΟΣ ΚΕΦΑΛΛΗΝΙΑΣ	1,273	1,331	1,302
ΝΟΜΟΣ ΚΙΛΚΙΣ	1,231	1,248	1,240
ΝΟΜΟΣ ΚΟΖΑΝΗΣ	1,232	1,274	1,253
ΝΟΜΟΣ ΚΟΡΙΝΘΙΑΣ	1,226	1,310	1,268
ΝΟΜΟΣ ΚΥΚΛΑΔΩΝ	1,317	1,435	1,376
ΝΟΜΟΣ ΛΑΚΩΝΙΑΣ	1,241	1,295	1,268
ΝΟΜΟΣ ΛΑΡΙΣΗΣ	1,227	1,285	1,256
ΝΟΜΟΣ ΛΑΣΙΘΙΟΥ	1,278	1,310	1,294
ΝΟΜΟΣ ΛΕΣΒΟΥ	1,250	1,343	1,297
ΝΟΜΟΣ ΛΕΥΚΑΔΟΣ	1,245	1,284	1,264
ΝΟΜΟΣ ΜΑΓΝΗΣΙΑΣ	1,220	1,325	1,272
ΝΟΜΟΣ ΜΕΣΣΗΝΙΑΣ	1,232	1,348	1,290
ΝΟΜΟΣ ΞΑΝΘΗΣ	1,225	1,263	1,244
ΝΟΜΟΣ ΠΕΛΛΗΣ	1,230	1,277	1,253
ΝΟΜΟΣ ΠΙΕΡΙΑΣ	1,234	1,287	1,261
ΝΟΜΟΣ ΠΡΕΒΕΖΗΣ	1,234	1,281	1,258
ΝΟΜΟΣ ΡΕΘΥΜΝΗΣ	1,276	1,320	1,298
ΝΟΜΟΣ ΡΟΔΟΠΗΣ	1,227	1,276	1,252
ΝΟΜΟΣ ΣΑΜΟΥ	1,253	1,361	1,307
ΝΟΜΟΣ ΣΕΡΡΩΝ	1,239	1,267	1,253
ΝΟΜΟΣ ΤΡΙΚΑΛΩΝ	1,237	1,279	1,258
ΝΟΜΟΣ ΦΘΙΩΤΙΔΟΣ	1,227	1,292	1,260
ΝΟΜΟΣ ΦΛΩΡΙΝΗΣ	1,236	1,267	1,252
ΝΟΜΟΣ ΦΩΚΙΔΟΣ	1,267	1,305	1,286
ΝΟΜΟΣ ΧΑΛΚΙΔΙΚΗΣ	1,224	1,303	1,263
ΝΟΜΟΣ ΧΑΝΙΩΝ	1,256	1,339	1,298
ΝΟΜΟΣ ΧΙΟΥ	1,213	1,302	1,258
ΣΤΑΘΜΙΣΜΕΝΟΣ Μ.Ο.*	1,231	1,306	1,269

* Μέσοι όροι ελάχιστων και μέγιστων τιμών χονδρικής όπως υποβάλλονται από τις εταιρείες εμπορίας στο Παρατηρητήριο Τιμών βάσει της ΚΥΑ 978/24-10-2011.
Η στάθμιση γίνεται βάσει των όγκων πωλήσεων έτους 2018 ανά τύπο καυσίμου και ανά νομό.

3. γ. Συγκριτικά στοιχεία με Ε.Ε.

Οι λιανικές τιμές πετρελαίου κίνησης με φόρους και προ φόρων στις 28 χώρες της Ε.Ε. για τις 22/07/2019 (τελευταία επίσημα στοιχεία) παρουσιάζονται συγκριτικά κατά φθίνουσα σειρά στα παρακάτω διαγράμματα:



Αναλυτικά στοιχεία για τις τιμές καυσίμων και τους φόρους στις 28 χώρες της Ε.Ε. παρουσιάζονται στην ιστοσελίδα της Ευρωπαϊκής Επιτροπής: http://ec.europa.eu/energy/observatory/oil/bulletin_en.htm

*Οι συγκρίσεις των τιμών μεταξύ των διαφόρων χωρών θα πρέπει να γίνονται με ιδιαίτερη προσοχή εξαιτίας των διαφορών στην ποιότητα των προϊόντων, στις πρακτικές μάρκετινγκ, στις δομές της αγοράς και στις καταναλωτικές συνήθειες που επικρατούν σε κάθε χώρα.