



ΕΛΛΗΝΙΚΗ ΔΗΜΟΚΡΑΤΙΑ
ΥΠΟΥΡΓΕΙΟ ΟΙΚΟΝΟΜΙΑΣ
ΥΠΟΔΟΜΩΝ, ΝΑΥΤΙΛΙΑΣ
& ΤΟΥΡΙΣΜΟΥ

ΓΕΝΙΚΗ ΓΡΑΜΜΑΤΕΙΑ ΕΜΠΟΡΙΟΥ & ΚΑΤΑΝΑΛΩΤΗ
ΓΕΝΙΚΗ Δ/ΝΣΗ ΠΡΟΣΤΑΣΙΑΣ ΚΑΤΑΝΑΛΩΤΗ
& ΕΠΟΠΤΕΙΑΣ ΤΗΣ ΑΓΟΡΑΣ
Δ/ΝΣΗ ΠΟΛΙΤΙΚΗΣ & ΕΝΗΜΕΡΩΣΗΣ ΚΑΤΑΝΑΛΩΤΗ
ΤΜΗΜΑ ΠΑΡΑΤΗΡΗΤΗΡΙΩΝ ΤΙΜΩΝ & ΤΙΜΟΛΗΨΙΩΝ

Αναρτητέο στο διαδίκτυο

Αθήνα, 30-06-2015

Αρ. Πρωτ.: 70508

ΕΒΔΟΜΑΔΙΑΙΟ ΔΕΛΤΙΟ ΕΠΙΣΚΟΠΗΣΗΣ ΤΙΜΩΝ ΚΑΥΣΙΜΩΝ

Παρασκευή, 26 Ιουνίου 2015

1. Τιμές Παρατηρητηρίου Υγρών Καυσίμων

Οι λιανικές τιμές των υγρών καυσίμων (αμόλυβδη 95 οκτ., σούπερ αμόλυβδη 100 οκτ., σούπερ LRP, πετρέλαιο κίνησης και υγραέριο κίνησης) αναρτώνται αναλυτικά στην ιστοσελίδα του Παρατηρητηρίου Τιμών Υγρών Καυσίμων του Υπουργείου Ανάπτυξης και Ανταγωνιστικότητας www.fuelprices.gr, όπου παρουσιάζονται καθημερινά οι ελάχιστες, μέσες και μέγιστες τιμές σε όλους τους Νομούς της χώρας.

Μέσες τιμές λιανικής πώλησης καυσίμων για όλη την Ελλάδα

Παρασκευή, 26 Ιουνίου 2015

Προϊόν	Μέση Τιμή
Αμόλυβδη 95 οκτ.	1,577
Αμόλυβδη 100 οκτ.	1,755
Super	1,697
Diesel Κίνησης	1,238
Υγραέριο κίνησης (Autogas)	0,714

* Η μέση τιμή πανελλαδικά υπολογίζεται από τον σταθμισμένο μέσο όρο με βάση τους όγκους πωλήσεων ανά τύπο καυσίμου ανά νομό.

** Δεν καταγράφεται κατανάλωση στο πετρέλαιο θέρμανσης για τη χρονική περίοδο 30/4 έως 15/10 κάθε έτους.

Στον παρακάτω πίνακα παρουσιάζονται οι μέσες τιμές λιανικής των υγρών καυσίμων ανά Νομό.

Μέσες τιμές λιανικής πώλησης καυσίμων ανά νομό

Παρασκευή, 26 Ιουνίου 2015

ΝΟΜΟΣ	Αμόλυβδη 95 οκτ.	Αμόλυβδη 100 οκτ.	Super	Diesel Κίνησης	Υγραέριο κίνησης (Autogas)
ΝΟΜΟΣ ΑΤΤΙΚΗΣ	1,557	1,743	1,665	1,211	0,666
ΝΟΜΟΣ ΑΙΤΩΛΙΑΣ ΚΑΙ ΑΚΑΡΝΑΝΙΑΣ	1,603	1,780	1,664	1,249	0,726
ΝΟΜΟΣ ΑΡΓΟΛΙΔΟΣ	1,575	1,740	1,602	1,225	0,686
ΝΟΜΟΣ ΑΡΚΑΔΙΑΣ	1,608	1,790	1,734	1,254	0,721
ΝΟΜΟΣ ΑΡΤΗΣ	1,592	1,758		1,257	0,726
ΝΟΜΟΣ ΑΧΑΪΑΣ	1,567	1,755	1,711	1,238	0,778
ΝΟΜΟΣ ΒΟΙΩΤΙΑΣ	1,588	1,782	1,648	1,242	0,717
ΝΟΜΟΣ ΓΡΕΒΕΝΩΝ	1,611	1,822		1,260	0,738
ΝΟΜΟΣ ΔΡΑΜΑΣ	1,573	1,735		1,232	0,743
ΝΟΜΟΣ ΔΩΔΕΚΑΝΗΣΟΥ	1,672	1,853	1,760	1,277	0,905
ΝΟΜΟΣ ΕΒΡΟΥ	1,616	1,770	1,860	1,261	0,778
ΝΟΜΟΣ ΕΥΒΟΙΑΣ	1,584	1,756	1,686	1,240	0,736
ΝΟΜΟΣ ΕΥΡΥΤΑΝΙΑΣ	1,657	1,851	1,749	1,295	0,689
ΝΟΜΟΣ ΖΑΚΥΝΘΟΥ	1,601	1,722	1,639	1,227	0,870
ΝΟΜΟΣ ΗΛΕΙΑΣ	1,587	1,739	1,672	1,229	0,733
ΝΟΜΟΣ ΗΜΑΘΙΑΣ	1,559	1,726		1,227	0,693
ΝΟΜΟΣ ΗΡΑΚΛΕΙΟΥ	1,648	1,798		1,296	0,896
ΝΟΜΟΣ ΘΕΣΣΠΡΩΤΙΑΣ	1,608	1,777		1,258	0,689
ΝΟΜΟΣ ΘΕΣΣΑΛΟΝΙΚΗΣ	1,549	1,729	1,763	1,210	0,701
ΝΟΜΟΣ ΙΩΑΝΝΙΝΩΝ	1,562	1,841	1,761	1,255	0,759
ΝΟΜΟΣ ΚΑΒΑΛΑΣ	1,582	1,761	1,729	1,240	0,759
ΝΟΜΟΣ ΚΑΡΔΙΤΣΗΣ	1,584	1,736		1,240	0,658
ΝΟΜΟΣ ΚΑΣΤΟΡΙΑΣ	1,612	1,792		1,261	0,733
ΝΟΜΟΣ ΚΕΡΚΥΡΑΣ	1,642	1,797		1,288	0,860
ΝΟΜΟΣ ΚΕΦΑΛΛΗΝΙΑΣ	1,669	1,783		1,301	
ΝΟΜΟΣ ΚΙΛΚΙΣ	1,587	1,812		1,238	0,704
ΝΟΜΟΣ ΚΟΖΑΝΗΣ	1,583	1,757		1,246	0,690
ΝΟΜΟΣ ΚΟΡΙΝΘΙΑΣ	1,586	1,770	1,662	1,237	0,713
ΝΟΜΟΣ ΚΥΚΛΑΔΩΝ	1,698	1,856	1,730	1,346	0,900
ΝΟΜΟΣ ΛΑΚΩΝΙΑΣ	1,584	1,746	1,633	1,228	0,730
ΝΟΜΟΣ ΛΑΡΙΣΗΣ	1,577	1,750	1,589	1,220	0,643
ΝΟΜΟΣ ΛΑΣΙΘΙΟΥ	1,688	1,836	1,763	1,311	0,930
ΝΟΜΟΣ ΛΕΣΒΟΥ	1,609	1,795	1,689	1,276	0,840
ΝΟΜΟΣ ΛΕΥΚΑΔΟΣ	1,624	1,801	1,709	1,264	0,754
ΝΟΜΟΣ ΜΑΓΝΗΣΙΑΣ	1,590	1,773		1,251	0,761
ΝΟΜΟΣ ΜΕΣΣΗΝΙΑΣ	1,605	1,767	1,726	1,247	0,719
ΝΟΜΟΣ ΞΑΝΘΗΣ	1,558	1,746	1,663	1,215	0,717
ΝΟΜΟΣ ΠΕΛΛΗΣ	1,577	1,708		1,217	0,676
ΝΟΜΟΣ ΠΙΕΡΙΑΣ	1,570	1,728		1,211	0,770
ΝΟΜΟΣ ΠΡΕΒΕΖΗΣ	1,591	1,754	1,845	1,251	0,689
ΝΟΜΟΣ ΡΕΘΥΜΝΗΣ	1,648	1,809		1,293	0,875
ΝΟΜΟΣ ΡΟΔΟΠΗΣ	1,580	1,726		1,227	0,770
ΝΟΜΟΣ ΣΑΜΟΥ	1,680	1,818	1,795	1,313	
ΝΟΜΟΣ ΣΕΡΡΩΝ	1,566	1,720		1,214	0,691
ΝΟΜΟΣ ΤΡΙΚΑΛΩΝ	1,576	1,744		1,231	0,683
ΝΟΜΟΣ ΦΘΙΩΤΙΔΟΣ	1,586	1,787	1,666	1,233	0,709
ΝΟΜΟΣ ΦΛΩΡΙΝΗΣ	1,586	1,753	1,880	1,254	0,708
ΝΟΜΟΣ ΦΩΚΙΔΟΣ	1,623	1,810	1,670	1,278	0,769
ΝΟΜΟΣ ΧΑΛΚΙΔΙΚΗΣ	1,601	1,758		1,256	0,709
ΝΟΜΟΣ ΧΑΝΙΩΝ	1,639	1,826		1,294	0,891
ΝΟΜΟΣ ΧΙΟΥ	1,650	1,832	1,905	1,311	

2. Απλή Αμόλυβδη Βενζίνη 95 οκτανίων

2. α. Διαμόρφωση τιμής

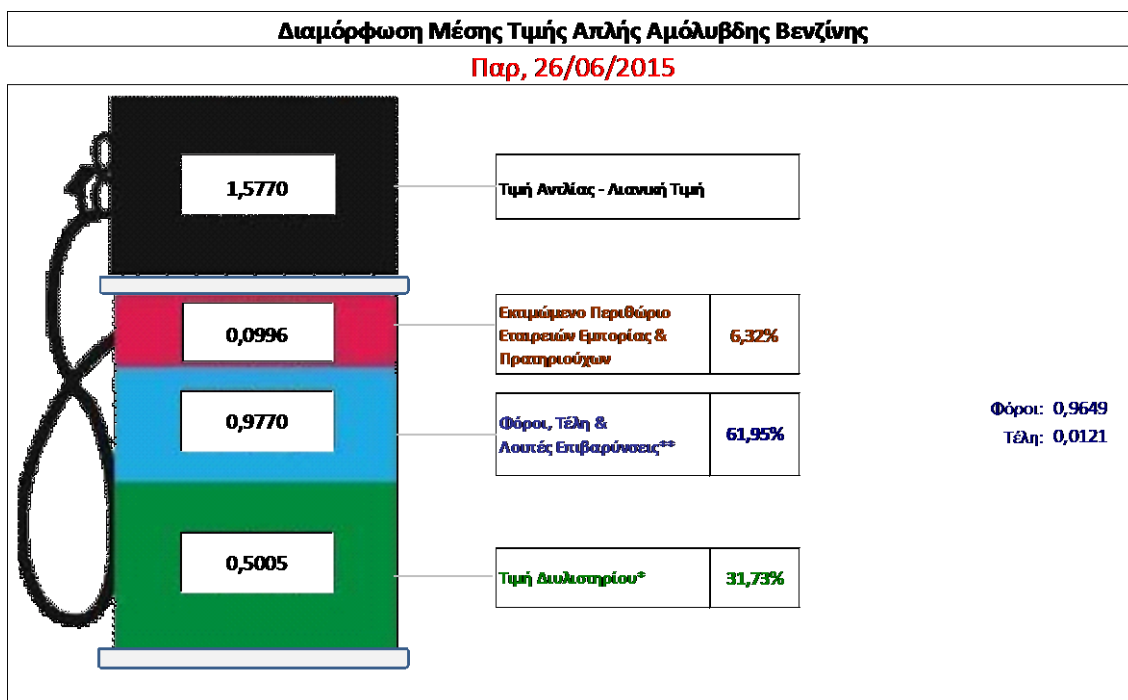
Η τιμή διυλιστηρίου της απλής αμόλυβδης βενζίνης 95 οκτανίων για την Πέμπτη 25/06/2015 διαμορφώθηκε στα 0,50058 € ανά λίτρο. Σε σχέση με την τιμή διυλιστηρίου της προηγούμενης εβδομάδας (18/06/2015) σημειώθηκε αύξηση κατά 0,0203 € ανά λίτρο (2,3 λεπτό).

Οι φόροι, τα τέλη και οι λοιπές επιβαρύνσεις αντιστοιχούν σε 0,9770 € ανά λίτρο.

Η μέση τιμή λιανικής της απλής αμόλυβδης βενζίνης 95 οκτανίων για την Παρασκευή 25/06/2015 διαμορφώθηκε στα 1,577 € ανά λίτρο. Σε σχέση με την τιμή της προηγούμενης εβδομάδας (12/06/2015) σημειώθηκε μείωση κατά 0,003 € ανά λίτρο (0,3 λεπτά).

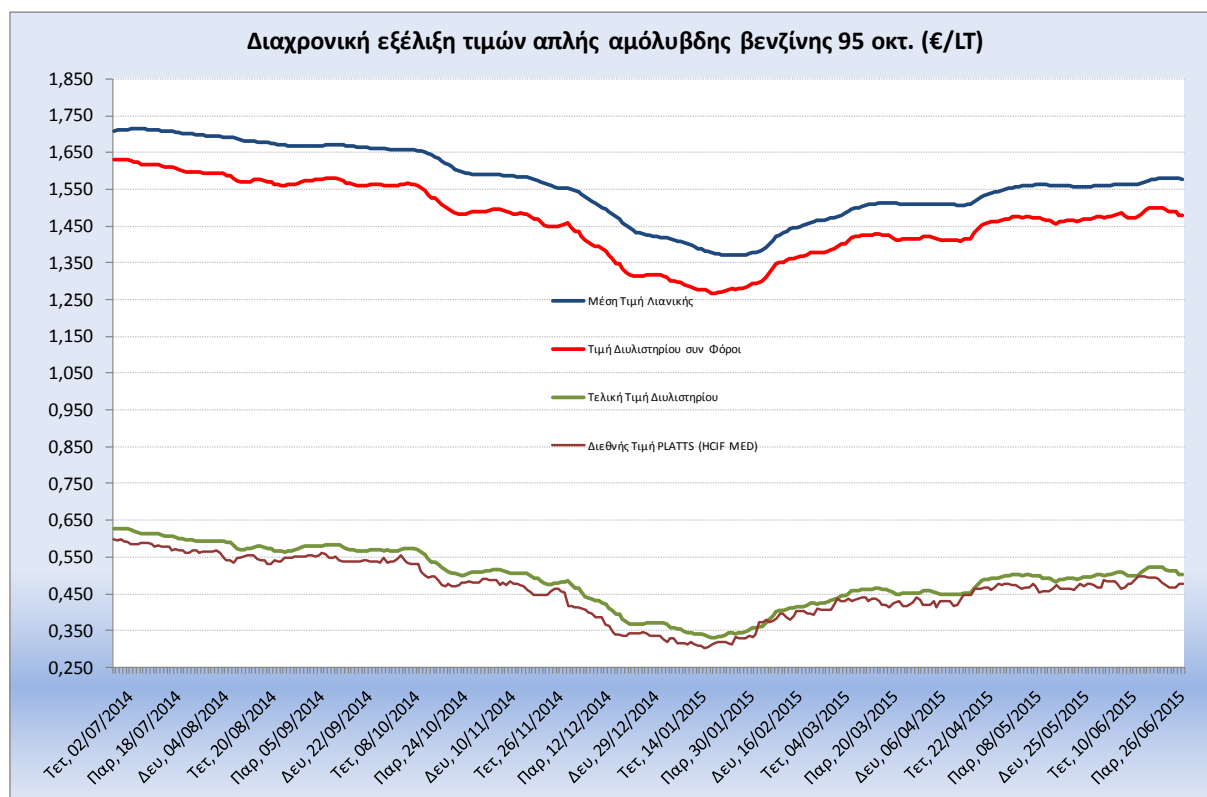
Το εκτιμώμενο περιθώριο των πρατηριούχων και των εταιρειών εμπορίας υπολογίζεται κατά μέσο όρο στα 0,0996 € ανά λίτρο (10 λεπτά).

Η τελική τιμή λιανικής διαμορφώνεται από την τιμή διυλιστηρίου κατά 31,7%, από τους φόρους (σταθερούς και μεταβλητούς) κατά 62%, και από τα εκτιμώμενα περιθώρια των εταιρειών εμπορίας, των μεταφορέων υγρών καυσίμων και των πρατηρίων κατά 6,3% (βλ. παρακάτω πίνακα).



* Τιμή διυλιστηρίου	0,5005
-Τιμή διυλιστηρίου προηγούμενης ημέρας (Μέση Σταθμική Τιμή εκ των δύο εταιρειών διύλισης)	
-Στην τιμή διυλιστηρίου περιλαμβάνονται οι ειδικές υπηρεσίες (φορτωτικά)	
** Τέλη	0,0121
-Αναποδοτικό τέλος ΡΑΕ: 0,21 € ανά χλμ λίτρα. (Απόφαση 101/2014 - ΦΕΚ 745/Β/26-03-2014)	0,0002
-Εισφορά «Ειδικού Λογαριασμού Πετρελαιοειδών»: 1,2% επί της τιμής διυλιστηρίου. (Ν. 3335/2005 - ΦΕΚ 95/Α/20-4-2005)	0,0060
-Ειδικό τέλος Δικαιωμάτων Εκτέλεσης Τελωνειακών Εργασιών (ΔΕΤΕ): 0,5% της αξίας του αθροίσματος της τιμής εκ διυλιστηρίου και του ΕΦΚ. (Ν. 2093/92 - ΦΕΚ 181/Α/25-11-92)	0,0059
** Φόροι	0,9649
-Ειδικός Φόρος Κατανάλωσης (ΕΦΚ): για την απλή αμόλυβδη βενζίνη - 670 € ανά κυβικό μέτρο ή 0,67 € ανά λίτρο. (Ν. 3845/2010 - ΦΕΚ 65/Α/6-3-2010)	0,6700
-Φόρος Προσθήκης Αξίας (ΦΠΑ): 23% επί του συνόλου της τιμής διυλιστηρίου των μικτών ονομαστικών περιθωρίων κέρδους και των παραπάνω φορολογικών επιβαρύνσεων. (Ν. 3845/2010 - ΦΕΚ 65/Α/6-3-2010)	0,2949

Η εξέλιξη των διεθνών τιμών Platts (HCIF/MED), των τιμών διυλιστηρίου και των τιμών λιανικής της απλής αμόλυβδη βενζίνη 95 οκτ., καθώς και των αντίστοιχων ενδεικτικών περιθωρίων εμπορίας για το διάστημα των τελευταίων 12 μηνών παρουσιάζονται στο ακόλουθο διάγραμμα:



2. β. Χονδρική Τιμή Πώλησης

Ο μέσος όρος της χονδρικής τιμής πώλησης της απλής αμόλυβδης βενζίνης 95 οκτανίων από τις εταιρείες εμπορίας πετρελαιοειδών για την Παρασκευή 26/06/2015 ήταν 1,481 € ανά λίτρο.

Αναλυτικά, οι μέσες κατώτατες και ανώτατες τιμές χονδρικής, καθώς και η μέση τιμή ανά νομό παρουσιάζονται στον επόμενο πίνακα:

Μέσες Τιμές Χονδρικής Πώλησης Απλής Αμόλυβδης Βενζίνης ανά Νομό Παρασκευή 26 Ιουνίου 2015

ΝΟΜΟΣ	ΜΕΣΗ ΚΑΤΩΤΑΤΗ ΜΕ ΦΠΑ	ΜΕΣΗ ΑΝΩΤΑΤΗ ΜΕ ΦΠΑ	ΜΕΣΗ ΤΙΜΗ ΜΕ ΦΠΑ
ΝΟΜΟΣ ΑΙΤΩΛΙΑΣ ΚΑΙ ΑΚΑΡΝΑΝΙΑΣ	1,483	1,553	1,518
ΝΟΜΟΣ ΑΡΓΟΛΙΔΟΣ	1,488	1,536	1,512
ΝΟΜΟΣ ΑΡΚΑΔΙΑΣ	1,476	1,540	1,508
ΝΟΜΟΣ ΑΡΤΗΣ	1,486	1,532	1,509
ΝΟΜΟΣ ΑΤΤΙΚΗΣ	1,385	1,479	1,432
ΝΟΜΟΣ ΑΧΑΪΑΣ	1,467	1,526	1,497
ΝΟΜΟΣ ΒΟΙΩΤΙΑΣ	1,473	1,520	1,496
ΝΟΜΟΣ ΓΡΕΒΕΝΩΝ	1,500	1,520	1,510
ΝΟΜΟΣ ΔΡΑΜΑΣ	1,499	1,535	1,517
ΝΟΜΟΣ ΔΩΔΕΚΑΝΗΣΟΥ	1,455	1,571	1,513

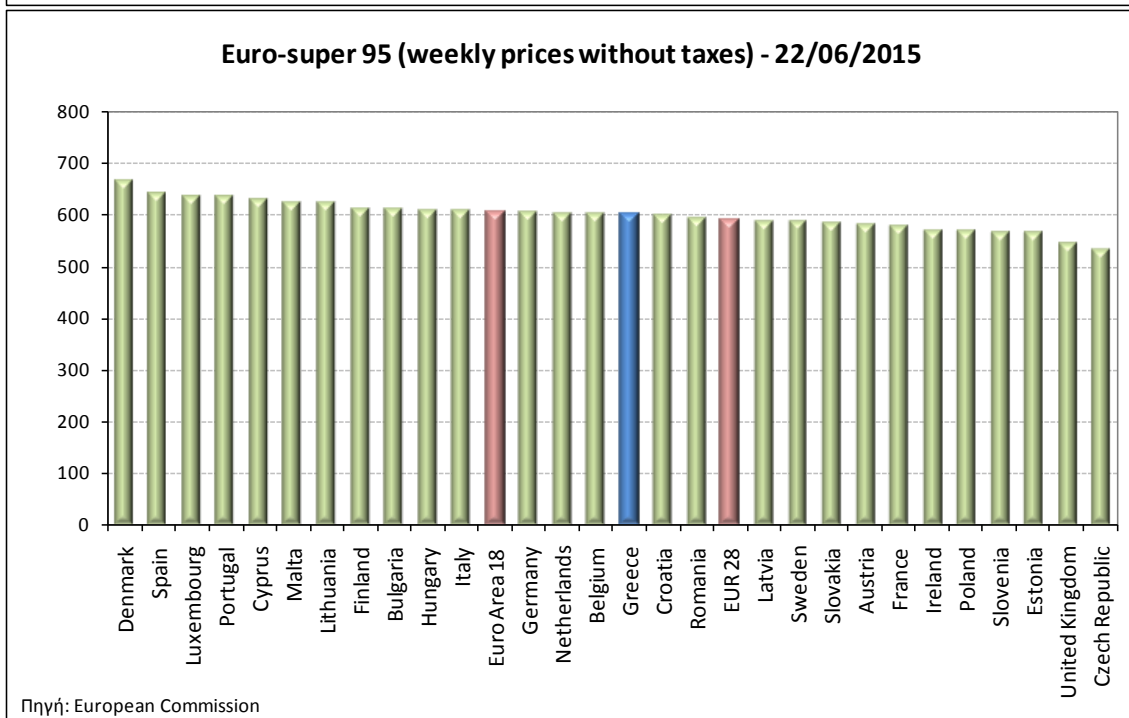
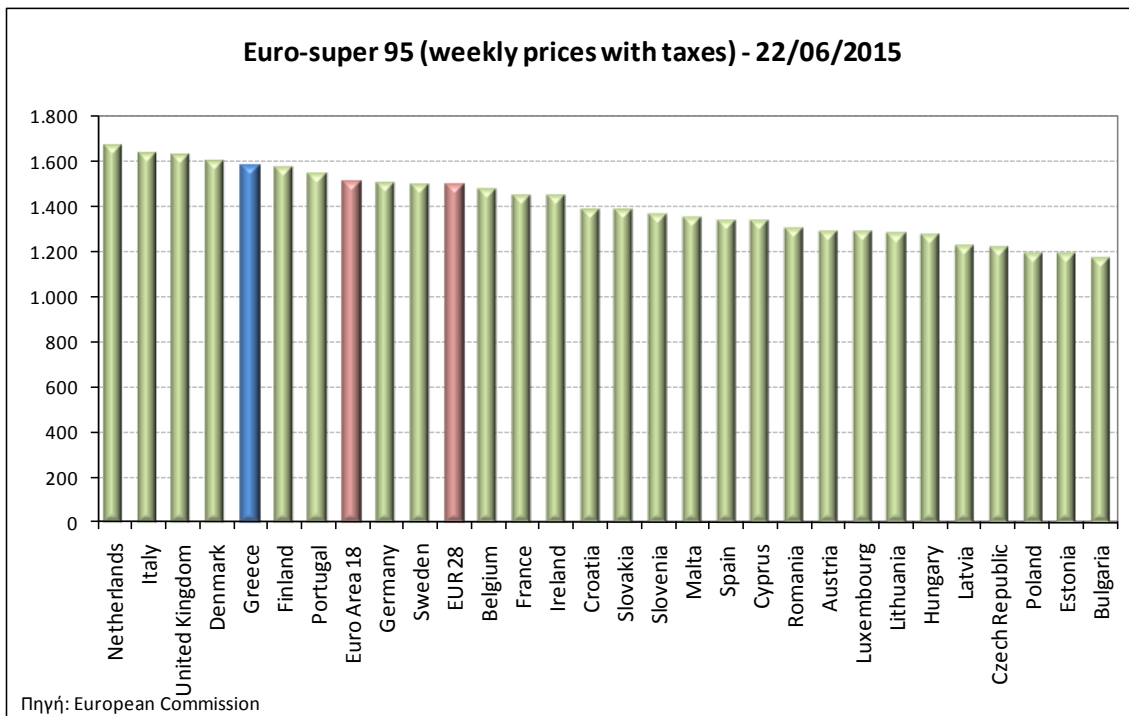
ΝΟΜΟΣ	ΜΕΣΗ ΚΑΤΩΤΑΤΗ ΜΕ ΦΠΑ	ΜΕΣΗ ΑΝΩΤΑΤΗ ΜΕ ΦΠΑ	ΜΕΣΗ ΤΙΜΗ ΜΕ ΦΠΑ
ΝΟΜΟΣ ΕΒΡΟΥ	1,493	1,558	1,526
ΝΟΜΟΣ ΕΥΒΟΙΑΣ	1,501	1,569	1,535
ΝΟΜΟΣ ΕΥΡΥΤΑΝΙΑΣ	1,517	1,530	1,524
ΝΟΜΟΣ ΖΑΚΥΝΘΟΥ	1,492	1,535	1,514
ΝΟΜΟΣ ΗΛΕΙΑΣ	1,491	1,581	1,536
ΝΟΜΟΣ ΗΜΑΘΙΑΣ	1,478	1,529	1,503
ΝΟΜΟΣ ΗΡΑΚΛΕΙΟΥ	1,514	1,616	1,565
ΝΟΜΟΣ ΘΕΣΠΡΩΤΙΑΣ	1,478	1,540	1,509
ΝΟΜΟΣ ΘΕΣΣΑΛΟΝΙΚΗΣ	1,467	1,523	1,495
ΝΟΜΟΣ ΙΩΑΝΝΙΝΩΝ	1,473	1,534	1,504
ΝΟΜΟΣ ΚΑΒΑΛΑΣ	1,474	1,534	1,504
ΝΟΜΟΣ ΚΑΡΔΙΤΣΗΣ	1,481	1,527	1,504
ΝΟΜΟΣ ΚΑΣΤΟΡΙΑΣ	1,487	1,546	1,517
ΝΟΜΟΣ ΚΕΡΚΥΡΑΣ	1,499	1,562	1,530
ΝΟΜΟΣ ΚΕΦΑΛΛΗΝΙΑΣ	1,501	1,574	1,537
ΝΟΜΟΣ ΚΙΛΚΙΣ	1,491	1,538	1,514
ΝΟΜΟΣ ΚΟΖΑΝΗΣ	1,481	1,518	1,499
ΝΟΜΟΣ ΚΟΡΙΝΘΙΑΣ	1,469	1,522	1,496
ΝΟΜΟΣ ΚΥΚΛΑΔΩΝ	1,484	1,564	1,524
ΝΟΜΟΣ ΛΑΚΩΝΙΑΣ	1,488	1,568	1,528
ΝΟΜΟΣ ΛΑΡΙΣΗΣ	1,471	1,542	1,507
ΝΟΜΟΣ ΛΑΣΙΘΙΟΥ	1,530	1,581	1,555
ΝΟΜΟΣ ΛΕΣΒΟΥ	1,439	1,550	1,494
ΝΟΜΟΣ ΛΕΥΚΑΔΟΣ	1,494	1,533	1,513
ΝΟΜΟΣ ΜΑΓΝΗΣΙΑΣ	1,470	1,556	1,513
ΝΟΜΟΣ ΜΕΣΣΗΝΙΑΣ	1,496	1,604	1,550
ΝΟΜΟΣ ΞΑΝΘΗΣ	1,481	1,520	1,500
ΝΟΜΟΣ ΠΕΛΛΗΣ	1,474	1,529	1,502
ΝΟΜΟΣ ΠΙΕΡΙΑΣ	1,478	1,521	1,500
ΝΟΜΟΣ ΠΡΕΒΕΖΗΣ	1,497	1,541	1,519
ΝΟΜΟΣ ΡΕΘΥΜΝΗΣ	1,527	1,587	1,557
ΝΟΜΟΣ ΡΟΔΟΠΗΣ	1,484	1,529	1,506
ΝΟΜΟΣ ΣΑΜΟΥ	1,491	1,588	1,539
ΝΟΜΟΣ ΣΕΡΡΩΝ	1,480	1,515	1,498
ΝΟΜΟΣ ΤΡΙΚΑΛΩΝ	1,474	1,544	1,509
ΝΟΜΟΣ ΦΘΙΩΤΙΔΟΣ	1,477	1,531	1,504
ΝΟΜΟΣ ΦΛΩΡΙΝΗΣ	1,491	1,532	1,511
ΝΟΜΟΣ ΦΩΚΙΔΟΣ	1,503	1,530	1,517
ΝΟΜΟΣ ΧΑΛΚΙΔΙΚΗΣ	1,482	1,538	1,510
ΝΟΜΟΣ ΧΑΝΙΩΝ	1,520	1,602	1,561
ΝΟΜΟΣ ΧΙΟΥ	1,469	1,515	1,492
ΣΤΑΘΜΙΣΜΕΝΟΣ Μ.Ο.	1,443	1,520	1,481

* Μέσοι όροι ελάχιστων και μέγιστων τιμών χονδρικής όπως υποβάλλονται από τις εταιρείες εμπορίας στο Παρατηρητήριο Τιμών βάσει της ΚΥΑ 978/24-10-2011.

** Η στάθμιση γίνεται βάσει των όγκων πωλήσεων ανά τύπο καυσίμου ανά νομό.

2. γ. Συγκριτικά στοιχεία με Ε.Ε.

Οι λιανικές τιμές αμόλυβδης βενζίνης με φόρους και προ φόρων στις 28 χώρες της Ε.Ε. για τις 22/06/2015 (τελευταία επίσημα στοιχεία) παρουσιάζονται συγκριτικά κατά φθίνουσα σειρά στα παρακάτω διαγράμματα:



Αναλυτικά στοιχεία για τις τιμές καυσίμων και τους φόρους στις 28 χώρες της Ε.Ε. παρουσιάζονται στην ιστοσελίδα της Ευρωπαϊκής Επιτροπής:

*Οι συγκρίσεις των τιμών μεταξύ των διαφόρων χωρών θα πρέπει να γίνονται με ιδιαίτερη προσοχή εξαιτίας των διαφορών στην ποιότητα των προϊόντων, στις πρακτικές μάρκετινγκ, στις δομές της αγοράς και στις καταναλωτικές συνήθειες που επικρατούν σε κάθε χώρα.

3. Πετρέλαιο Κίνησης (Biodiesel)

3. α. Διαμόρφωση τιμής

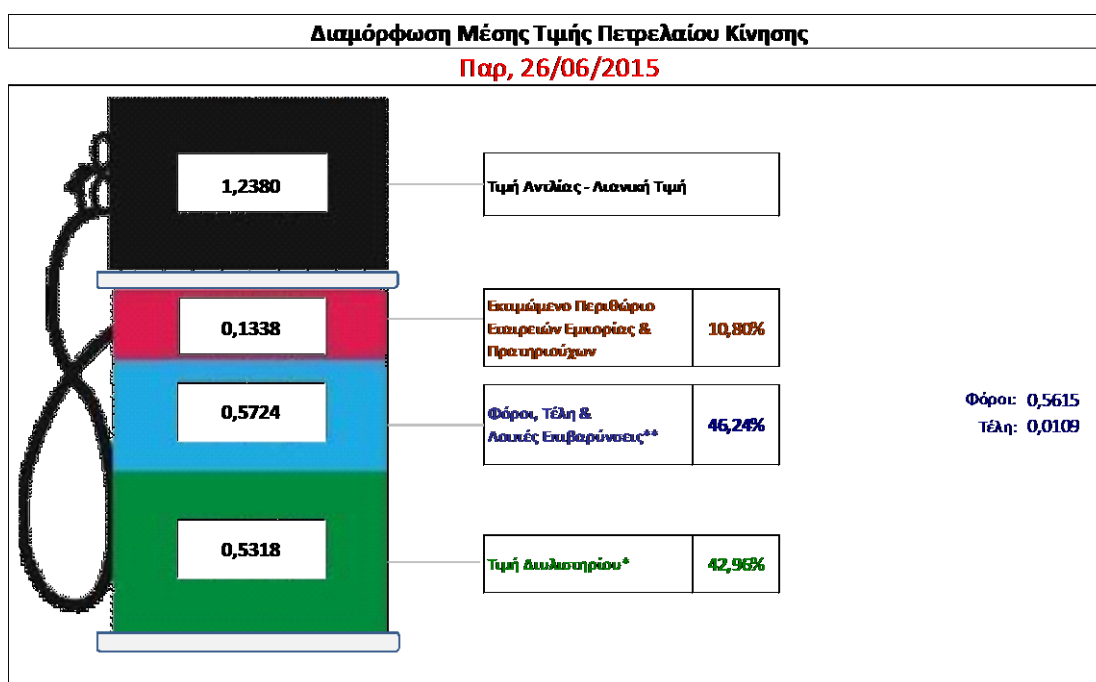
Η τιμή διυλιστηρίου του πετρελαίου κίνησης για την Πέμπτη 25/06/2015 διαμορφώθηκε στα 0,5318 € ανά λίτρο. Σε σχέση με την τιμή διυλιστηρίου της προηγούμενης εβδομάδας (18/06/2015) σημειώθηκε μείωση κατά 0,0038 € ανά λίτρο (0,4 λεπτά).

Οι φόροι, τα τέλη και οι λοιπές επιβαρύνσεις αντιστοιχούν σε 0,5724 € ανά λίτρο.

Η μέση τιμή λιανικής του πετρελαίου κίνησης για την Παρασκευή 26/06/2015 διαμορφώθηκε στα 1,238 € ανά λίτρο. Σε σχέση με την τιμή της προηγούμενης εβδομάδας (19/06/2015) σημειώθηκε μείωση κατά 0,004 € ανά λίτρο (0,4 λεπτά).

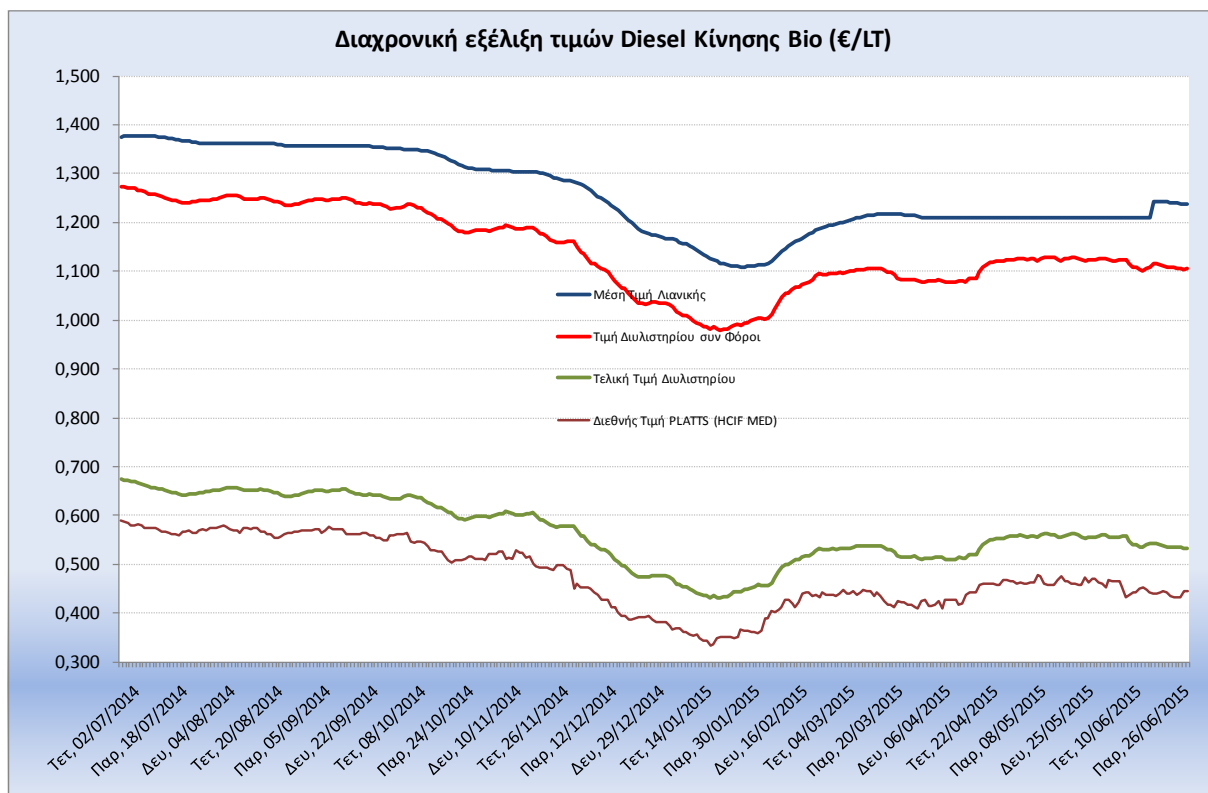
Το εκτιμώμενο περιθώριο των πρατηριούχων και των εταιρειών εμπορίας υπολογίζεται κατά μέσο όρο στα 0,1338 € ανά λίτρο (13,3 λεπτά).

Η τελική τιμή λιανικής διαμορφώνεται από την τιμή διυλιστηρίου κατά 43%, από τους φόρους (σταθερούς και μεταβλητούς) κατά 46,2%, και από τα εκτιμώμενα περιθώρια των εταιρειών εμπορίας, των μεταφορέων υγρών καυσίμων και των πρατηρίων κατά 10,8% (βλ. παρακάτω πίνακα).



* Τιμή διυλιστηρίου	0,5318
-Τιμή διυλιστηρίου προηγούμενης ημέρας (Μέση Σταθμική Τιμή εκ των δύο εταιρειών δύλισης)	
-Στην τιμή διυλιστηρίου περιλαμβάνονται οι ειδικές υπηρεσίες (φορτωτικά)	
** Τέλη	0,0109
-Αναποδοτικό τέλος ΡΑΕ: 0,21 € ανά χλμ ανά λίτρο. (Απόφαση 101/2014 - ΦΕΚ 745/Β/26-03-2014)	
-Εισφορά «Ειδικού Λογαριασμού Πετρελαιοειδών»: 1,2% επί της τιμής διυλιστηρίου. (Ν. 3335/2005 - ΦΕΚ 95/Α/20-4-2005)	
-Ειδικό τέλος Δικαιωμάτων Εκτέλεσης Τελεμασιικών Εργασιών (ΔΕΤΕ): 0,5% της αξίας του αθροίσματος της τιμής εκ διυλιστηρίου και του ΕΦΚ. (Ν. 2093/92 - ΦΕΚ 181/Α/25-11-92)	
** Φόροι	0,5615
-Ειδικός Φόρος Κατανάλωσης (ΕΦΚ): για το πετρέλαιο κίνησης - 330 € ανά κυβικό μέτρο ή 0,330 € ανά λίτρο. (Ν. 4092/2012 (ΦΕΚ 220/Α/8-11-12)	
-Φόρος Προστιθέμενης Αξίας (ΦΠΑ): 23% επί του συνόλου της τιμής διυλιστηρίου των μικτών ονομασιικών περιβαρίων κέρδους και των παραπάνω φορολογικών επιβαρύνσεων. (Ν. 3845/2010 - ΦΕΚ 65/Α/6-3-2010)	

Η εξέλιξη των διεθνών τιμών Platts (HCIF/MED), των τιμών διυλιστηρίου και των τιμών λιανικής για το πετρέλαιο κίνησης, καθώς και των αντίστοιχων ενδεικτικών περιθωρίων εμπορίας για το διάστημα των τελευταίων 12 μηνών παρουσιάζονται στο ακόλουθο διάγραμμα:



3. β. Χονδρική Τιμή Πώλησης

Ο μέσος όρος της χονδρικής τιμής πώλησης του πετρελαίου κίνησης από τις εταιρείες εμπορίας πετρελαιοειδών για την Παρασκευή 26/06/2015 ήταν 1,138 € ανά λίτρο.

Αναλυτικά, οι μέσες κατώτατες και ανώτατες τιμές χονδρικής, καθώς και η μέση τιμή ανά νομό παρουσιάζονται στον επόμενο πίνακα:

Μέσες Τιμές Χονδρικής Πώλησης Πετρελαίου Κίνησης ανά Νομό

Παρασκευή 26 Ιουνίου 2015

ΝΟΜΟΣ	ΜΕΣΗ ΚΑΤΩΤΑΤΗ ΜΕ ΦΠΑ	ΜΕΣΗ ΑΝΩΤΑΤΗ ΜΕ ΦΠΑ	ΜΕΣΗ ΤΙΜΗ ΜΕ ΦΠΑ
ΝΟΜΟΣ ΑΙΤΩΛΙΑΣ ΚΑΙ ΑΚΑΡΝΑΝΙΑΣ	1,106	1,179	1,142
ΝΟΜΟΣ ΑΡΓΟΛΙΔΟΣ	1,111	1,167	1,139
ΝΟΜΟΣ ΑΡΚΑΔΙΑΣ	1,100	1,167	1,134
ΝΟΜΟΣ ΑΡΤΗΣ	1,108	1,157	1,133
ΝΟΜΟΣ ΑΤΤΙΚΗΣ	1,079	1,192	1,136
ΝΟΜΟΣ ΑΧΑΪΑΣ	1,095	1,155	1,125
ΝΟΜΟΣ ΒΟΙΩΤΙΑΣ	1,095	1,171	1,133
ΝΟΜΟΣ ΓΡΕΒΕΝΩΝ	1,123	1,148	1,135
ΝΟΜΟΣ ΔΡΑΜΑΣ	1,104	1,157	1,131
ΝΟΜΟΣ ΔΩΔΕΚΑΝΗΣΟΥ	1,093	1,191	1,142
ΝΟΜΟΣ ΕΒΡΟΥ	1,043	1,183	1,113

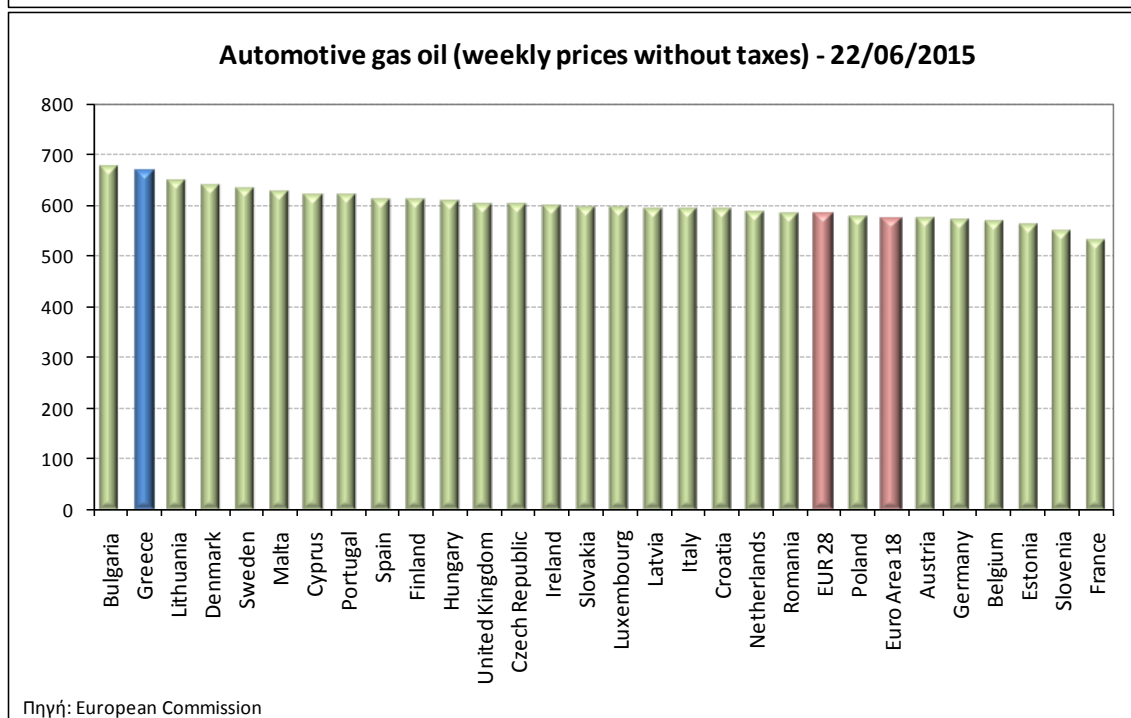
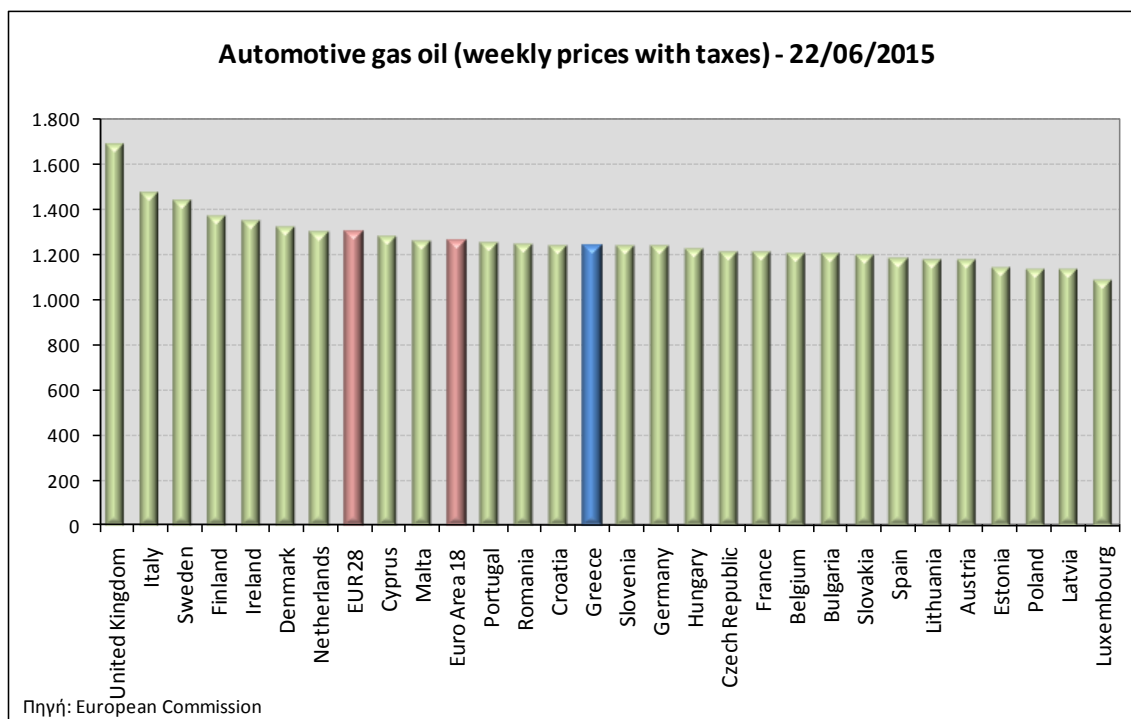
ΝΟΜΟΣ	ΜΕΣΗ ΚΑΤΩΤΑΤΗ ΜΕ ΦΠΑ	ΜΕΣΗ ΑΝΩΤΑΤΗ ΜΕ ΦΠΑ	ΜΕΣΗ ΤΙΜΗ ΜΕ ΦΠΑ
ΝΟΜΟΣ ΕΥΒΟΙΑΣ	1,119	1,201	1,160
ΝΟΜΟΣ ΕΥΡΥΤΑΝΙΑΣ	1,146	1,156	1,151
ΝΟΜΟΣ ΖΑΚΥΝΘΟΥ	1,115	1,164	1,140
ΝΟΜΟΣ ΗΛΕΙΑΣ	1,105	1,204	1,154
ΝΟΜΟΣ ΗΜΑΘΙΑΣ	1,095	1,148	1,122
ΝΟΜΟΣ ΗΡΑΚΛΕΙΟΥ	1,132	1,241	1,187
ΝΟΜΟΣ ΘΕΣΠΡΩΤΙΑΣ	1,105	1,160	1,132
ΝΟΜΟΣ ΘΕΣΣΑΛΟΝΙΚΗΣ	1,083	1,175	1,129
ΝΟΜΟΣ ΙΩΑΝΝΙΝΩΝ	1,094	1,183	1,138
ΝΟΜΟΣ ΚΑΒΑΛΑΣ	1,096	1,157	1,126
ΝΟΜΟΣ ΚΑΡΔΙΤΣΗΣ	1,103	1,161	1,132
ΝΟΜΟΣ ΚΑΣΤΟΡΙΑΣ	1,105	1,178	1,142
ΝΟΜΟΣ ΚΕΡΚΥΡΑΣ	1,124	1,191	1,157
ΝΟΜΟΣ ΚΕΦΑΛΛΗΝΙΑΣ	1,128	1,215	1,172
ΝΟΜΟΣ ΚΙΛΚΙΣ	1,099	1,155	1,127
ΝΟΜΟΣ ΚΟΖΑΝΗΣ	1,102	1,163	1,133
ΝΟΜΟΣ ΚΟΡΙΝΘΙΑΣ	1,091	1,166	1,128
ΝΟΜΟΣ ΚΥΚΛΑΔΩΝ	1,122	1,191	1,156
ΝΟΜΟΣ ΛΑΚΩΝΙΑΣ	1,104	1,191	1,148
ΝΟΜΟΣ ΛΑΡΙΣΗΣ	1,094	1,161	1,127
ΝΟΜΟΣ ΛΑΣΙΘΙΟΥ	1,146	1,188	1,167
ΝΟΜΟΣ ΛΕΣΒΟΥ	1,077	1,178	1,128
ΝΟΜΟΣ ΛΕΥΚΑΔΟΣ	1,117	1,160	1,138
ΝΟΜΟΣ ΜΑΓΝΗΣΙΑΣ	1,090	1,179	1,135
ΝΟΜΟΣ ΜΕΣΣΗΝΙΑΣ	1,105	1,207	1,156
ΝΟΜΟΣ ΞΑΝΘΗΣ	1,103	1,148	1,125
ΝΟΜΟΣ ΠΕΛΛΗΣ	1,092	1,152	1,122
ΝΟΜΟΣ ΠΙΕΡΙΑΣ	1,098	1,137	1,118
ΝΟΜΟΣ ΠΡΕΒΕΖΗΣ	1,118	1,161	1,139
ΝΟΜΟΣ ΡΕΘΥΜΝΗΣ	1,151	1,202	1,177
ΝΟΜΟΣ ΡΟΔΟΠΗΣ	1,106	1,156	1,131
ΝΟΜΟΣ ΣΑΜΟΥ	1,126	1,213	1,169
ΝΟΜΟΣ ΣΕΡΡΩΝ	1,096	1,134	1,115
ΝΟΜΟΣ ΤΡΙΚΑΛΩΝ	1,099	1,159	1,129
ΝΟΜΟΣ ΦΘΙΩΤΙΔΟΣ	1,100	1,155	1,127
ΝΟΜΟΣ ΦΛΩΡΙΝΗΣ	1,120	1,153	1,137
ΝΟΜΟΣ ΦΩΚΙΔΟΣ	1,128	1,168	1,148
ΝΟΜΟΣ ΧΑΛΚΙΔΙΚΗΣ	1,104	1,165	1,134
ΝΟΜΟΣ ΧΑΝΙΩΝ	1,139	1,231	1,185
ΝΟΜΟΣ ΧΙΟΥ	1,093	1,152	1,122
ΣΤΑΘΜΙΣΜΕΝΟΣ Μ.Ο.	1,097	1,178	1,138

* Μέσοι όροι ελάχιστων και μέγιστων τιμών χονδρικής όπως υποβάλλονται από τις εταιρείες εμπορίας στο Παρατηρητήριο Τιμών βάσει της ΚΥΑ 978/24-10-2011.

** Η στάθμιση γίνεται βάσει των όγκων πωλήσεων ανά τύπο καυσίμου ανά νομό.

3. γ. Συγκριτικά στοιχεία με Ε.Ε.

Οι λιανικές τιμές πετρελαίου κίνησης με φόρους και προ φόρων στις 28 χώρες της Ε.Ε. για τις 22/06/2015 (τελευταία επίσημα στοιχεία) παρουσιάζονται συγκριτικά κατά φθίνουσα σειρά στα παρακάτω διαγράμματα:



Αναλυτικά στοιχεία για τις τιμές καυσίμων και τους φόρους στις 28 χώρες της Ε.Ε. παρουσιάζονται στην ιστοσελίδα της Ευρωπαϊκής Επιτροπής: http://ec.europa.eu/energy/observatory/oil/bulletin_en.htm

*Οι συγκρίσεις των τιμών μεταξύ των διαφόρων χωρών θα πρέπει να γίνονται με ιδιαίτερη προσοχή εξαιτίας των διαφορών στην ποιότητα των προϊόντων, στις πρακτικές μάρκετινγκ, στις δομές της αγοράς και στις καταναλωτικές συνήθειες που επικρατούν σε κάθε χώρα.