



ΕΛΛΗΝΙΚΗ ΔΗΜΟΚΡΑΤΙΑ
ΥΠΟΥΡΓΕΙΟ ΑΝΑΠΤΥΞΗΣ

Αθήνα, 01-05-2024

Αριθ. Πρωτ. : 35826 - 01-05-2024

**Διυηρεσιακή Μονάδα Ελέγχου Αγοράς
Διεύθυνση Διαχείρισης Δεδομένων Στατιστικής
Επεξεργασίας & Εποπτείας Ηλεκτρονικού
Εμπορίου
Τμήμα Διαχείρισης Πληροφοριών & Εποπτείας
Ηλεκτρονικού Εμπορίου**

Ταχ. Δ/ση : Πλ. Κάνιγγος, Αθήνα
Ταχ. Κώδικας : 106 77
Πληροφορίες : Χρονά Παναγιώτα
Τηλέφωνο : 213 1514 284
Fax : 210 3815 317
Email : fuelprices@gge.gr
Ιστοσελίδα : www.mindev.gov.gr

ΠΡΟΣ : ΑΝΑΡΤΗΤΕΟ ΣΤΟ FUELPRICES

ΕΒΔΟΜΑΔΙΑΙΟ ΔΕΛΤΙΟ ΕΠΙΣΚΟΠΗΣΗΣ ΤΙΜΩΝ ΚΑΥΣΙΜΩΝ

Παρασκευή, 26 Απριλίου 2024

1. Τιμές Παρατηρητηρίου Υγρών Καυσίμων

Οι λιανικές τιμές των υγρών καυσίμων (αμόλυβδη 95 οκτ., σούπερ αμόλυβδη 100 οκτ., σούπερ LRP, πετρέλαιο κίνησης, πετρέλαιο θέρμανσης και υγραέριο κίνησης) αναρτώνται αναλυτικά στην ιστοσελίδα του Παρατηρητηρίου Τιμών Υγρών Καυσίμων του Υπουργείου Ανάπτυξης και Επενδύσεων www.fuelprices.gr, όπου παρουσιάζονται καθημερινά οι μέσες τιμές σε όλους τους Νομούς της χώρας.

Μέσες τιμές λιανικής πώλησης καυσίμων για όλη την Ελλάδα, για την
Παρασκευή, 26 Απριλίου 2024
(τιμές σε €/λτ, συμπ. ΦΠΑ)

Προϊόν	Αρ. Παρατηριών	Μέση Τιμή
Αμόλυβδη 95 οκτ.	4.307	1,983
Αμόλυβδη 100 οκτ.	2.736	2,163
Diesel Κίνησης	4.443	1,700
Υγραέριο κίνησης (Autogas)	1.060	0,883
Diesel Θέρμανσης Κατ'οίκον	1.178	1,336

* Η μέση τιμή πανελλαδικά υπολογίζεται από τον σταθμισμένο μέσο όρο με βάση τους όγκους πωλήσεων έτους 2019 ανά τύπο καυσίμου ανά νομό.

** Δεν καταγράφεται κατανάλωση στο πετρέλαιο θέρμανσης για τη χρονική περίοδο 30/4 έως 15/10 κάθε έτους.

Μέσες τιμές λιανικής πώλησης καυσίμων ανά Νομό, για την
Παρασκευή, 26 Απριλίου 2024
(τιμές σε €/λτ, συμπ. ΦΠΑ)

ΝΟΜΟΣ	Αμόλυβδη 95 οκτ.	Αμόλυβδη 100 οκτ.	Diesel Κίνησης	Υγραέριο κίνησης (Autogas)	Diesel Θέρμανσης Κατ'οίκον
ΝΟΜΟΣ ΑΤΤΙΚΗΣ	1,953	2,152	1,660	0,819	1,313
ΝΟΜΟΣ ΑΙΤΩΛΙΑΣ ΚΑΙ ΑΚΑΡΝΑΝΙΑΣ	2,021	2,202	1,731	0,955	1,368

ΝΟΜΟΣ ΑΡΓΟΛΙΔΟΣ	1,986	2,164	1,702	0,918	1,344
ΝΟΜΟΣ ΑΡΚΑΔΙΑΣ	2,000	2,181	1,721	0,905	1,348
ΝΟΜΟΣ ΑΡΤΗΣ	1,994	2,174	1,704	0,922	1,350
ΝΟΜΟΣ ΑΧΑΪΑΣ	1,989	2,182	1,711	0,924	1,338
ΝΟΜΟΣ ΒΟΙΩΤΙΑΣ	1,993	2,177	1,709	0,924	1,343
ΝΟΜΟΣ ΓΡΕΒΕΝΩΝ	2,011	2,213	1,732	0,936	1,356
ΝΟΜΟΣ ΔΡΑΜΑΣ	1,977	2,147	1,689	0,877	1,301
ΝΟΜΟΣ ΔΩΔΕΚΑΝΗΣΟΥ	2,142	2,273	1,832	1,085	1,417
ΝΟΜΟΣ ΕΒΡΟΥ	1,991	2,167	1,714	0,931	1,338
ΝΟΜΟΣ ΕΥΒΟΙΑΣ	1,991	2,178	1,719	0,908	1,350
ΝΟΜΟΣ ΕΥΡΥΤΑΝΙΑΣ	2,063	2,256	1,803	0,946	1,371
ΝΟΜΟΣ ΖΑΚΥΝΘΟΥ	2,032	2,180	1,740	1,019	1,366
ΝΟΜΟΣ ΗΛΕΙΑΣ	2,001	2,168	1,694	0,882	1,339
ΝΟΜΟΣ ΗΜΑΘΙΑΣ	1,958	2,150	1,688	0,857	1,338
ΝΟΜΟΣ ΗΡΑΚΛΕΙΟΥ	2,025	2,174	1,747	0,975	1,349
ΝΟΜΟΣ ΘΕΣΠΡΩΤΙΑΣ	1,973	2,189	1,709	0,938	1,345
ΝΟΜΟΣ ΘΕΣΣΑΛΟΝΙΚΗΣ	1,949	2,136	1,665	0,859	1,317
ΝΟΜΟΣ ΙΩΑΝΝΙΝΩΝ	1,981	2,177	1,694	0,877	1,325
ΝΟΜΟΣ ΚΑΒΑΛΑΣ	1,987	2,163	1,693	0,875	1,340
ΝΟΜΟΣ ΚΑΡΔΙΤΣΗΣ	1,990	2,192	1,718	0,912	1,351
ΝΟΜΟΣ ΚΑΣΤΟΡΙΑΣ	1,984	2,140	1,731	0,871	1,337
ΝΟΜΟΣ ΚΕΡΚΥΡΑΣ	2,018	2,184	1,750	1,126	1,399
ΝΟΜΟΣ ΚΕΦΑΛΛΗΝΙΑΣ	2,059	2,224	1,790	1,040	1,395
ΝΟΜΟΣ ΚΙΛΚΙΣ	1,977	2,167	1,705	0,893	1,330
ΝΟΜΟΣ ΚΟΖΑΝΗΣ	1,972	2,136	1,707	0,869	1,318
ΝΟΜΟΣ ΚΟΡΙΝΘΙΑΣ	1,980	2,158	1,690	0,900	1,335
ΝΟΜΟΣ ΚΥΚΛΑΔΩΝ	2,199	2,346	1,923	1,123	1,485
ΝΟΜΟΣ ΛΑΚΩΝΙΑΣ	2,009	2,188	1,723	0,951	1,366
ΝΟΜΟΣ ΛΑΡΙΣΗΣ	1,978	2,164	1,687	0,895	1,341
ΝΟΜΟΣ ΛΑΣΙΘΙΟΥ	2,011	2,170	1,744	1,070	1,358
ΝΟΜΟΣ ΛΕΣΒΟΥ	2,030	2,192	1,760	1,071	1,352
ΝΟΜΟΣ ΛΕΥΚΑΔΟΣ	2,062	2,195	1,747	0,938	1,369
ΝΟΜΟΣ ΜΑΓΝΗΣΙΑΣ	2,013	2,184	1,727	0,903	1,368
ΝΟΜΟΣ ΜΕΣΣΗΝΙΑΣ	1,999	2,169	1,710	0,915	1,359
ΝΟΜΟΣ ΞΑΝΘΗΣ	1,976	2,163	1,713	0,846	1,325
ΝΟΜΟΣ ΠΕΛΛΗΣ	1,976	2,124	1,676	0,847	1,320
ΝΟΜΟΣ ΠΙΕΡΙΑΣ	1,969	2,151	1,668	0,903	1,303
ΝΟΜΟΣ ΠΡΕΒΕΖΗΣ	1,980	2,139	1,690	0,877	1,328
ΝΟΜΟΣ ΡΕΘΥΜΝΗΣ	2,046	2,191	1,763	0,991	1,415
ΝΟΜΟΣ ΡΟΔΟΠΗΣ	1,981	2,180	1,703	0,918	1,340
ΝΟΜΟΣ ΣΑΜΟΥ	2,021	2,151	1,757	1,077	1,336
ΝΟΜΟΣ ΣΕΡΡΩΝ	1,977	2,143	1,680	0,891	1,311
ΝΟΜΟΣ ΤΡΙΚΑΛΩΝ	1,975	2,142	1,695	0,881	1,328
ΝΟΜΟΣ ΦΘΙΩΤΙΔΟΣ	1,996	2,218	1,728	0,936	1,350
ΝΟΜΟΣ ΦΛΩΡΙΝΗΣ	1,967	2,139	1,721	0,936	1,344
ΝΟΜΟΣ ΦΩΚΙΔΟΣ	2,031	2,187	1,770	0,940	1,380
ΝΟΜΟΣ ΧΑΛΚΙΔΙΚΗΣ	2,010	2,186	1,727	0,917	1,337
ΝΟΜΟΣ ΧΑΝΙΩΝ	2,008	2,179	1,720	0,980	1,339
ΝΟΜΟΣ ΧΙΟΥ	1,964	2,148	1,683	1,259	1,334
ΠΑΝΕΛΛΗΝΙΟΣ ΣΤΑΘΜΙΣΜΕΝΟΣ Μ.Ο.	1,983	2,163	1,700	0,883	1,336

2. Απλή Αμόλυβδη Βενζίνη 95 οκτανίων¹

2. α. Διαμόρφωση τιμής

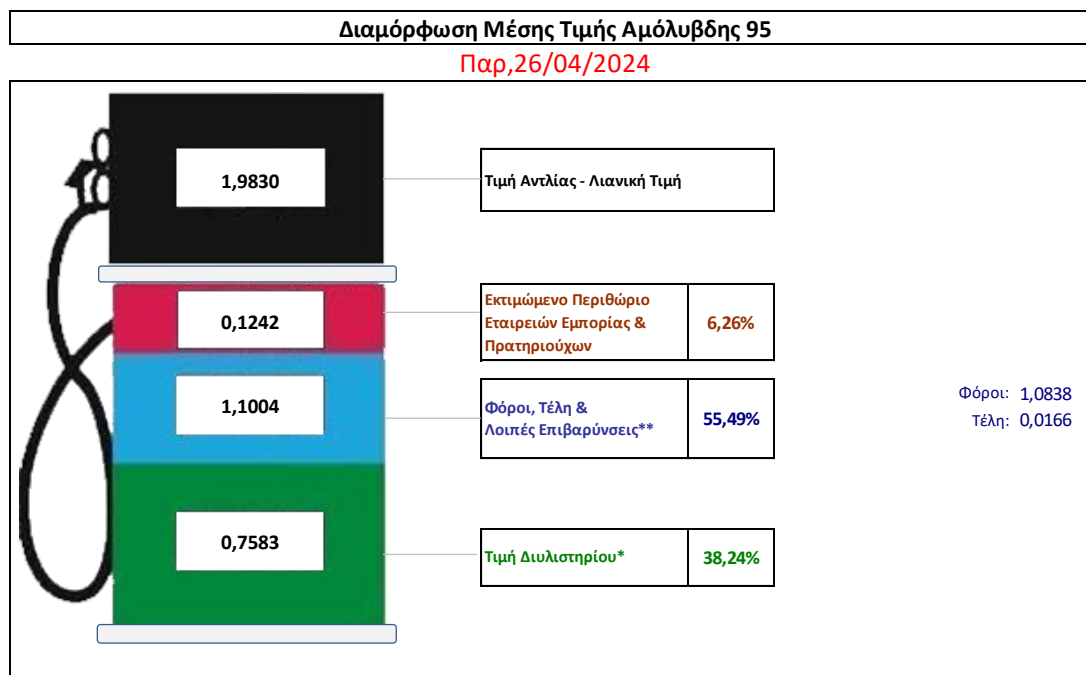
Η τιμή διυλιστηρίου της απλής αμόλυβδης βενζίνης 95 οκτανίων για την Πέμπτη 25/04/2024 διαμορφώθηκε στα 0,7583€ ανά λίτρο. Σε σχέση με την τιμή διυλιστηρίου της προηγούμενης εβδομάδας 18/04/2024 σημειώθηκε μείωση κατά 0,023 ευρώ ανά λίτρο (2,3 λεπτά).

Οι φόροι, τα τέλη και οι λοιπές επιβαρύνσεις αντιστοιχούν σε 1,1004€ ανά λίτρο.

Η μέση τιμή λιανικής της απλής αμόλυβδης βενζίνης 95 οκτανίων για την Παρασκευή 26/04/2024 διαμορφώθηκε στα 1,9830 ανά λίτρο. Σε σχέση με την τιμή της προηγούμενης εβδομάδας 19/04/2024 σημειώθηκε αύξηση κατά 0,002 ευρώ ανά λίτρο (0,2 λεπτά).

Το εκτιμώμενο περιθώριο των πρατηριούχων και των εταιρειών εμπορίας υπολογίζεται κατά μέσο όρο στα 0,1242 ανά λίτρο (12,42 λεπτά).

Η τελική τιμή λιανικής διαμορφώνεται από την τιμή διυλιστηρίου κατά 38,24%, από τους φόρους (σταθερούς και μεταβλητούς) κατά 55,49%, και από τα εκτιμώμενα περιθώρια των εταιρειών εμπορίας, των μεταφορέων υγρών καυσίμων και των πρατηρίων κατά 6,26 % (βλ. παρακάτω πίνακα).



* Τιμή διυλιστηρίου	0,7583
-Τιμή διυλιστηρίου προηγούμενης ημέρας (Μέση Σταθμική Τιμή εκ των δύο εταιρειών διύλισης)	
-Στην τιμή διυλιστηρίου περιλαμβάνονται οι ειδικές υπηρεσίες (φορτωτικά)	
** Τέλη	0,0166
-Ανταποδοτικό τέλος ΡΑΕ: 0,22 € ανά χίλια λίτρα. (Απόφαση 147/2015 - ΦΕΚ 888/Β/19-05-2015)	
-Εισφορά «Ειδικού Λογαριασμού Πετρελαιοειδών»: 1,2% επί της τιμής διυλιστηρίου. (Ν. 3335/2005 - ΦΕΚ 95/Α/20-4-2005)	
-Ειδικό τέλος Δικαιωμάτων Εκτέλεσης Τελωνειακών Εργασιών (ΔΕΤΕ): 0,5% της αξίας του αθροίσματος της τιμής εκ διυλιστηρίου και του ΕΦΚ. (Ν. 2093/92 - ΦΕΚ 181/Α/25-11-92)	
** Φόροι	1,0838
-Ειδικός Φόρος Κατανάλωσης (ΕΦΚ): για την απλή αμόλυβδη βενζίνη - 700 € ανά κυβικό μέτρο ή 0.7 € ανά λίτρο. (Ν. 4389/2016 - ΦΕΚ Α' 94)	
-Φόρος Προστιθέμενης Αξίας (ΦΠΑ): 24% επί του συνόλου της τιμής διυλιστηρίου των μικτών ονομαστικών περιθωρίων κέρδους και των παραπάνω φορολογικών επιβαρύνσεων. (Ν. 2859/2000 όπως τροποποιήθηκε και ισχύει με το Ν. 4389/2016 (ΦΕΚ Α' 94)	

¹ Σημειώνεται ότι σύμφωνα με το αρ. 29, του Ν. 4546/2018 (ΦΕΚ Α' 101), από 1/1/2019 η βενζίνη που καταναλώνεται εγχώρια για χρήση στις μεταφορές αναμειγνύεται υποχρεωτικά είτε με αυτούσια βιοαιθανόλη είτε με βιοαιθέρες που παράγονται από αλκοόλες βιολογικής προέλευσης. Η συμμετοχή της αυτούσιας βιοαιθανόλης και της αλκοόλης βιολογικής προέλευσης που χρησιμοποιείται για την παραγωγή βιοαιθέρων επί του ενεργειακού περιεχομένου του τελικού μείγματος βενζίνης ορίζεται σε ποσοστό 1% για το έτος 2019 και 3,3% για τα έτη από το 2020 και μετά.

2. β. Χονδρική Τιμή Πώλησης

Αναλυτικά, οι μέσες κατώτατες και ανώτατες τιμές χονδρικής, καθώς και η διάμεσος τιμή ανά νομό παρουσιάζονται στον επόμενο πίνακα:

Τιμές Χονδρικής Πώλησης Απλής Αμόλυβδης Βενζίνης ανά Νομό

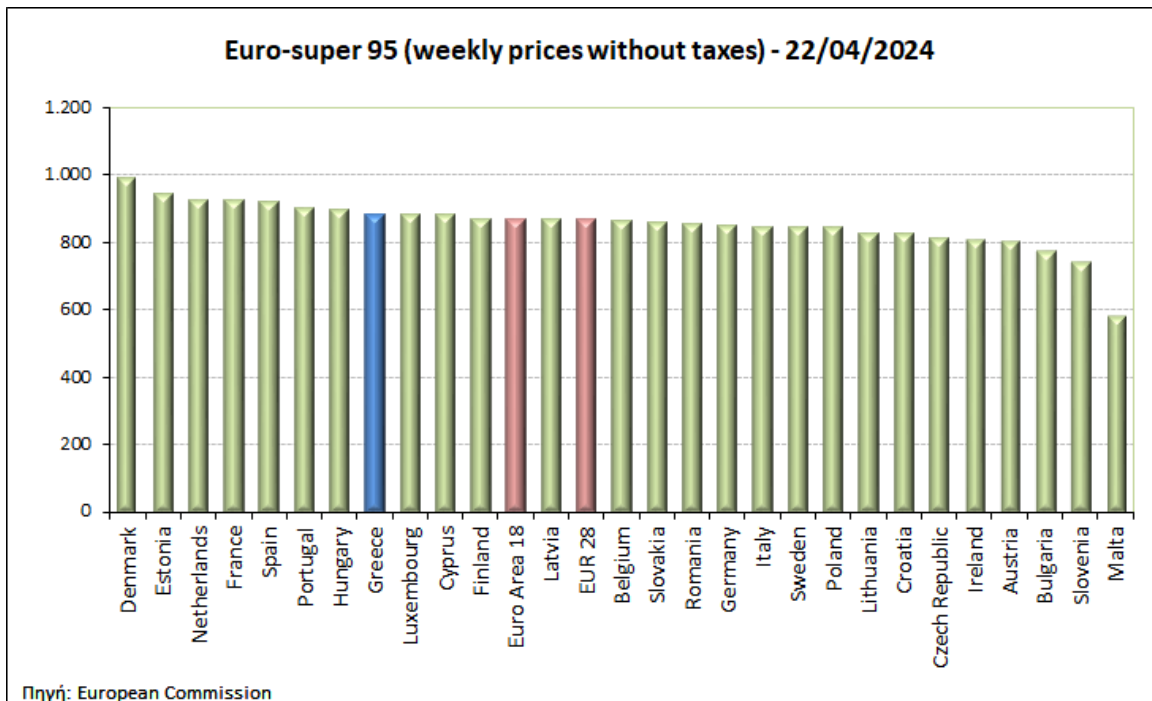
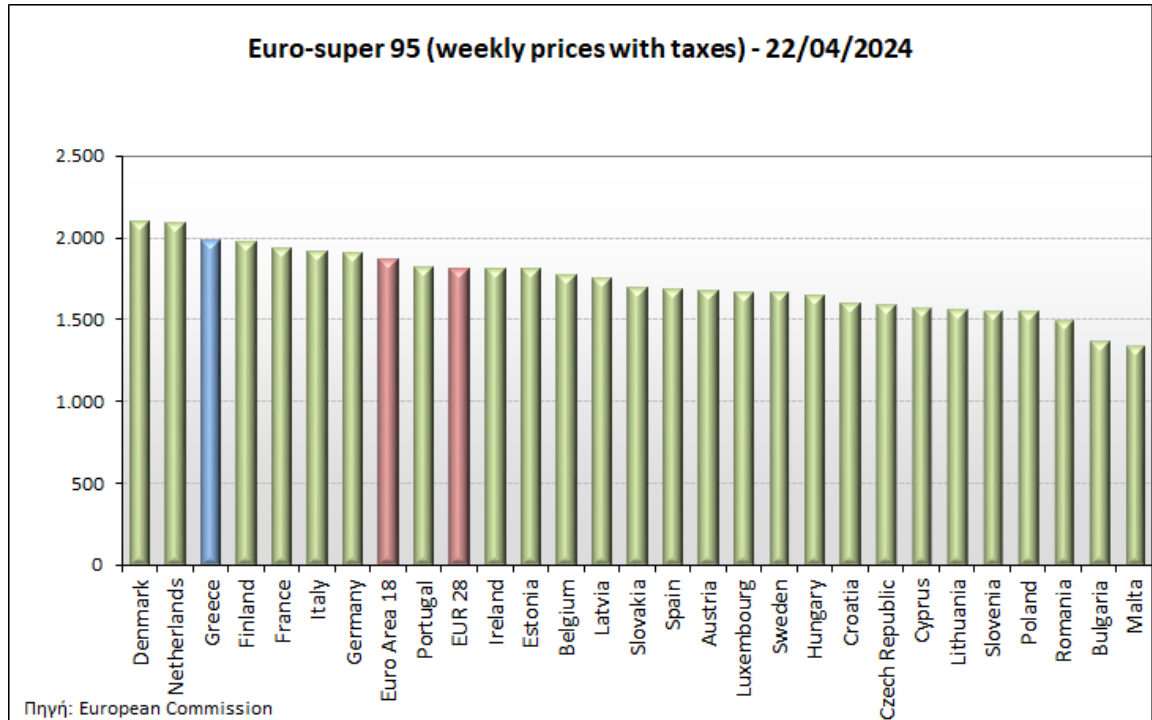
Παρασκευή, 26 Απριλίου 2024

ΝΟΜΟΣ	ΜΕΣΗ ΚΑΤΩΤΑΤΗ ΜΕ ΦΠΑ	ΜΕΣΗ ΑΝΩΤΑΤΗ ΜΕ ΦΠΑ	ΔΙΑΜΕΣΟΣ ΤΙΜΗ
ΝΟΜΟΣ ΑΙΤΩΛΙΑΣ ΚΑΙ ΑΚΑΡΝΑΝΙΑΣ	1,856	1,896	1,876
ΝΟΜΟΣ ΑΡΓΟΛΙΔΟΣ	1,853	1,896	1,874
ΝΟΜΟΣ ΑΡΚΑΔΙΑΣ	1,856	1,882	1,869
ΝΟΜΟΣ ΑΡΤΗΣ	1,851	1,876	1,864
ΝΟΜΟΣ ΑΤΤΙΚΗΣ	1,852	1,900	1,876
ΝΟΜΟΣ ΑΧΑΪΑΣ	1,856	1,875	1,865
ΝΟΜΟΣ ΒΟΙΩΤΙΑΣ	1,848	1,931	1,889
ΝΟΜΟΣ ΓΡΕΒΕΝΩΝ	1,861	1,881	1,871
ΝΟΜΟΣ ΔΡΑΜΑΣ	1,850	1,875	1,863
ΝΟΜΟΣ ΔΩΔΕΚΑΝΗΣΟΥ	1,894	1,981	1,938
ΝΟΜΟΣ ΕΒΡΟΥ	1,860	1,891	1,875
ΝΟΜΟΣ ΕΥΒΟΙΑΣ	1,852	1,916	1,884
ΝΟΜΟΣ ΕΥΡΥΤΑΝΙΑΣ	1,872	1,882	1,877
ΝΟΜΟΣ ΖΑΚΥΝΘΟΥ	1,851	1,894	1,872
ΝΟΜΟΣ ΗΛΕΙΑΣ	1,832	1,965	1,899
ΝΟΜΟΣ ΗΜΑΘΙΑΣ	1,839	1,860	1,850
ΝΟΜΟΣ ΗΡΑΚΛΕΙΟΥ	1,885	1,935	1,910
ΝΟΜΟΣ ΘΕΣΠΡΩΤΙΑΣ	1,859	1,870	1,865
ΝΟΜΟΣ ΘΕΣΣΑΛΟΝΙΚΗΣ	1,842	1,873	1,858
ΝΟΜΟΣ ΙΩΑΝΝΙΝΩΝ	1,853	1,892	1,873
ΝΟΜΟΣ ΚΑΒΑΛΑΣ	1,861	1,890	1,876
ΝΟΜΟΣ ΚΑΡΔΙΤΣΗΣ	1,857	1,874	1,866
ΝΟΜΟΣ ΚΑΣΤΟΡΙΑΣ	1,840	1,885	1,862
ΝΟΜΟΣ ΚΕΡΚΥΡΑΣ	1,882	1,917	1,899
ΝΟΜΟΣ ΚΕΦΑΛΛΗΝΙΑΣ	1,892	1,916	1,904
ΝΟΜΟΣ ΚΙΛΚΙΣ	1,852	1,870	1,861
ΝΟΜΟΣ ΚΟΖΑΝΗΣ	1,852	1,878	1,865
ΝΟΜΟΣ ΚΟΡΙΝΘΙΑΣ	1,883	1,899	1,891
ΝΟΜΟΣ ΚΥΚΛΑΔΩΝ	1,942	2,034	1,988
ΝΟΜΟΣ ΛΑΚΩΝΙΑΣ	1,871	1,911	1,891
ΝΟΜΟΣ ΛΑΡΙΣΗΣ	1,851	1,885	1,868
ΝΟΜΟΣ ΛΑΣΙΘΙΟΥ	1,891	1,918	1,904
ΝΟΜΟΣ ΛΕΣΒΟΥ	1,807	1,881	1,844
ΝΟΜΟΣ ΛΕΥΚΑΔΟΣ	1,876	1,906	1,891
ΝΟΜΟΣ ΜΑΓΝΗΣΙΑΣ	1,844	1,944	1,894
ΝΟΜΟΣ ΜΕΣΣΗΝΙΑΣ	1,837	1,931	1,884
ΝΟΜΟΣ ΞΑΝΘΗΣ	1,851	1,869	1,860
ΝΟΜΟΣ ΠΕΛΛΗΣ	1,850	1,867	1,858
ΝΟΜΟΣ ΠΙΕΡΙΑΣ	1,845	1,868	1,857
ΝΟΜΟΣ ΠΡΕΒΕΖΗΣ	1,869	1,881	1,875
ΝΟΜΟΣ ΡΕΘΥΜΝΗΣ	1,911	1,928	1,920
ΝΟΜΟΣ ΡΟΔΟΠΗΣ	1,856	1,880	1,868
ΝΟΜΟΣ ΣΑΜΟΥ	1,830	1,916	1,873
ΝΟΜΟΣ ΣΕΡΡΩΝ	1,854	1,871	1,862
ΝΟΜΟΣ ΤΡΙΚΑΛΩΝ	1,862	1,887	1,874
ΝΟΜΟΣ ΦΘΙΩΤΙΔΟΣ	1,856	1,874	1,865
ΝΟΜΟΣ ΦΛΩΡΙΝΗΣ	1,864	1,871	1,868
ΝΟΜΟΣ ΦΩΚΙΔΟΣ	1,877	1,890	1,883
ΝΟΜΟΣ ΧΑΛΚΙΔΙΚΗΣ	1,853	1,885	1,869
ΝΟΜΟΣ ΧΑΝΙΩΝ	1,892	1,928	1,910
ΝΟΜΟΣ ΧΙΟΥ	1,804	1,861	1,832
ΣΤΑΘΜΙΣΜΕΝΟΣ Μ.Ο.*	1,857	1,901	1,879

* Μέσοι όροι ελάχιστων και μέγιστων τιμών χονδρικής όπως υποβάλλονται από τις εταιρείες εμπορίας στο Παρατηρητήριο Τιμών βάσει της ΚΥΑ 978/24-10-2011. Η στάθμιση γίνεται βάσει των όγκων πωλήσεων έτους 2019 ανά τύπο καυσίμου και ανά νομό.

2. γ. Συγκριτικά στοιχεία με Ε.Ε

Οι λιανικές τιμές αμόλυβδης βενζίνης με φόρους και προ φόρων στις 27 χώρες της Ε.Ε. για τις 22/04/2024 (τελευταία επίσημα στοιχεία) παρουσιάζονται συγκριτικά κατά φθίνουσα σειρά στα παρακάτω διαγράμματα:



Αναλυτικά στοιχεία για τις τιμές καυσίμων και τους φόρους στις 27 χώρες της Ε.Ε. παρουσιάζονται στην ιστοσελίδα της Ευρωπαϊκής Επιτροπής: http://ec.europa.eu/energy/observatory/oil/bulletin_en.htm

*Οι συγκρίσεις των τιμών μεταξύ των διαφόρων χωρών θα πρέπει να γίνονται με ιδιαίτερη προσοχή εξαιτίας των διαφορών στην ποιότητα των προϊόντων, στις πρακτικές μάρκετινγκ, στις δομές της αγοράς και στις καταναλωτικές συνήθειες που επικρατούν σε κάθε χώρα.

3. Πετρέλαιο Κίνησης (Biodiesel)

3. α. Διαμόρφωση τιμής

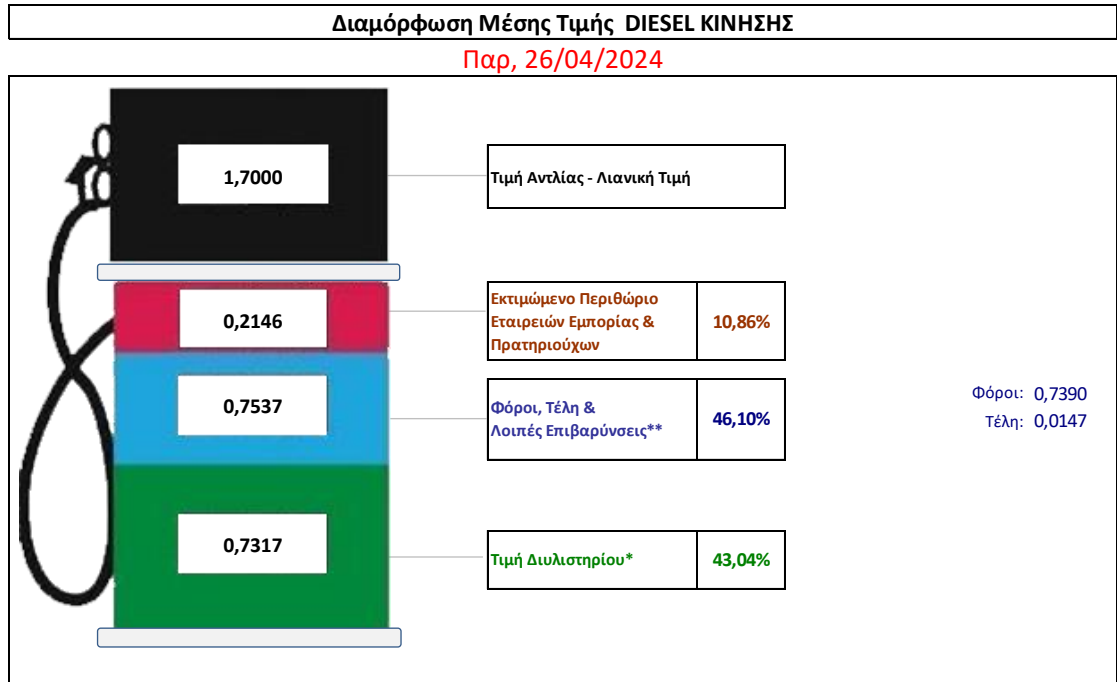
Η τιμή διυλιστηρίου του πετρελαίου κίνησης για την Πέμπτη 25/04/2024 διαμορφώθηκε στα 0,7317€ ανά λίτρο. Σε σχέση με την τιμή διυλιστηρίου της προηγούμενης εβδομάδας (18/04/2024) σημειώθηκε μείωση κατά 0,0345€ ανά λίτρο (3,45 λεπτά).

Οι φόροι, τα τέλη και οι λοιπές επιβαρύνσεις αντιστοιχούν σε 0,7537€ ανά λίτρο.

Η μέση τιμή λιανικής του πετρελαίου κίνησης για την Παρασκευή 26/04/2024 διαμορφώθηκε στα 1,700€ ανά λίτρο. Σε σχέση με την τιμή της προηγούμενης εβδομάδας (19/04/2024) σημειώθηκε μείωση κατά 0,0015€ ανά λίτρο (0,15 λεπτά).

Το εκτιμώμενο περιθώριο των πρατηριούχων και των εταιρειών εμπορίας υπολογίζεται κατά μέσο όρο στα 0,2146€ ανά λίτρο (21,46 λεπτά).

Η τελική τιμή λιανικής διαμορφώνεται από την τιμή διυλιστηρίου κατά 43,04 %, από τους φόρους σταθερούς και μεταβλητούς) κατά 46,10%, και από τα εκτιμώμενα περιθώρια των εταιρειών εμπορίας, των μεταφορέων υγρών καυσίμων και των πρατηρίων κατά 10,86% (βλ. παρακάτω πίνακα).



*** Τιμή διυλιστηρίου**

0,7317

- Τιμή διυλιστηρίου προηγούμενης ημέρας (Μέση Σταθμική Τιμή εκ των δύο εταιρειών διύλισης)
- Στην τιμή διυλιστηρίου περιλαμβάνονται οι ειδικές υπηρεσίες (φορτωτικά)

**** Τέλη**

0,0147

- Ανταποδοτικό τέλος ΡΑΕ: 0,22 € ανά χίλια λίτρα. (Απόφαση 147/2015 - ΦΕΚ 888/Β/19-05-2015) 0,0002
- Εισφορά «Ειδικού Λογαριασμού Πετρελαιοειδών»: 1,2% επί της τιμής διυλιστηρίου. (Ν. 3335/2005 - ΦΕΚ 95/Α/20-4-2005) 0,0088
- Ειδικό τέλος Δικαιωμάτων Εκτέλεσης Τελωνειακών Εργασιών (ΔΕΤΕ): 0,5% της αξίας του αθροίσματος της τιμής εκ διυλιστηρίου και του ΕΦΚ. (Ν. 2093/92 - ΦΕΚ 181/Α/25-11-92) 0,0057

**** Φόροι**

0,7390

- Ειδικός Φόρος Κατανάλωσης (ΕΦΚ): για το πετρέλαιο κίνησης - 410 € ανά κυβικό μέτρο ή 0,41 € ανά λίτρο. (Ν. 4389/2016 - ΦΕΚ Α' 94) 0,4100
- Φόρος Προστιθέμενης Αξίας (ΦΠΑ): 24% επί του συνόλου της τιμής διυλιστηρίου των μικτών ονομαστικών περιθωρίων κέρδους και των παραπάνω φορολογικών επιβαρύνσεων. (Ν. 2859/2000 όπως τροποποιήθηκε και ισχύει με το Ν. 4389/2016 (ΦΕΚ Α' 94) 0,3290

3. β. Χονδρική Τιμή Πώλησης

Αναλυτικά, οι μέσες κατώτατες και ανώτατες τιμές χονδρικής, καθώς και η διάμεσος τιμή ανά νομό παρουσιάζονται στον επόμενο πίνακα:

Τιμές Χονδρικής Πώλησης Πετρελαίου Κίνησης ανά Νομό

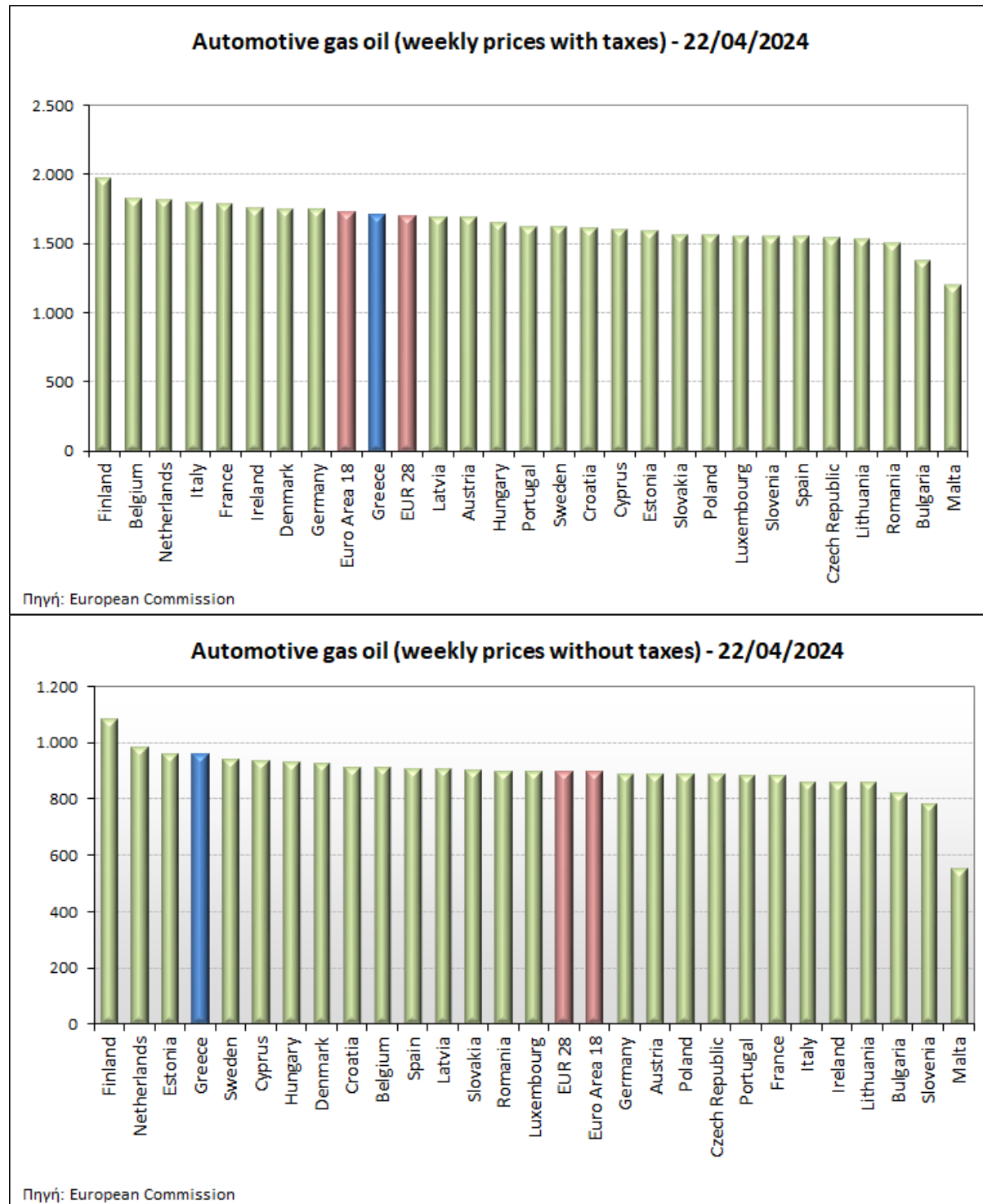
Παρασκευή, 26 Απριλίου 2024

ΝΟΜΟΣ	ΜΕΣΗ ΚΑΤΩΤΑΤΗ ΜΕ ΦΠΑ	ΜΕΣΗ ΑΝΩΤΑΤΗ ΜΕ ΦΠΑ	ΔΙΑΜΕΣΟΣ ΤΙΜΗ
ΝΟΜΟΣ ΑΙΤΩΛΙΑΣ ΚΑΙ ΑΚΑΡΝΑΝΙΑΣ	1,496	1,538	1,517
ΝΟΜΟΣ ΑΡΓΟΛΙΔΟΣ	1,493	1,541	1,517
ΝΟΜΟΣ ΑΡΚΑΔΙΑΣ	1,494	1,518	1,506
ΝΟΜΟΣ ΑΡΤΗΣ	1,496	1,517	1,506
ΝΟΜΟΣ ΑΤΤΙΚΗΣ	1,494	1,539	1,517
ΝΟΜΟΣ ΑΧΑΪΑΣ	1,492	1,518	1,505
ΝΟΜΟΣ ΒΟΙΩΤΙΑΣ	1,490	1,567	1,529
ΝΟΜΟΣ ΓΡΕΒΕΝΩΝ	1,507	1,511	1,509
ΝΟΜΟΣ ΔΡΑΜΑΣ	1,491	1,513	1,502
ΝΟΜΟΣ ΔΩΔΕΚΑΝΗΣΟΥ	1,551	1,617	1,584
ΝΟΜΟΣ ΕΒΡΟΥ	1,504	1,538	1,521
ΝΟΜΟΣ ΕΥΒΟΙΑΣ	1,494	1,559	1,527
ΝΟΜΟΣ ΕΥΡΥΤΑΝΙΑΣ	1,507	1,523	1,515
ΝΟΜΟΣ ΖΑΚΥΝΘΟΥ	1,493	1,528	1,511
ΝΟΜΟΣ ΗΛΕΙΑΣ	1,481	1,598	1,540
ΝΟΜΟΣ ΗΜΑΘΙΑΣ	1,480	1,505	1,493
ΝΟΜΟΣ ΗΡΑΚΛΕΙΟΥ	1,530	1,572	1,551
ΝΟΜΟΣ ΘΕΣΠΡΩΤΙΑΣ	1,500	1,508	1,504
ΝΟΜΟΣ ΘΕΣΣΑΛΟΝΙΚΗΣ	1,482	1,515	1,499
ΝΟΜΟΣ ΙΩΑΝΝΙΝΩΝ	1,495	1,530	1,513
ΝΟΜΟΣ ΚΑΒΑΛΑΣ	1,511	1,524	1,518
ΝΟΜΟΣ ΚΑΡΔΙΤΣΗΣ	1,498	1,521	1,509
ΝΟΜΟΣ ΚΑΣΤΟΡΙΑΣ	1,482	1,547	1,515
ΝΟΜΟΣ ΚΕΡΚΥΡΑΣ	1,526	1,566	1,546
ΝΟΜΟΣ ΚΕΦΑΛΛΗΝΙΑΣ	1,534	1,564	1,549
ΝΟΜΟΣ ΚΙΛΚΙΣ	1,484	1,505	1,495
ΝΟΜΟΣ ΚΟΖΑΝΗΣ	1,493	1,519	1,506
ΝΟΜΟΣ ΚΟΡΙΝΘΙΑΣ	1,523	1,572	1,547
ΝΟΜΟΣ ΚΥΚΛΑΔΩΝ	1,584	1,658	1,621
ΝΟΜΟΣ ΛΑΚΩΝΙΑΣ	1,512	1,551	1,532
ΝΟΜΟΣ ΛΑΡΙΣΗΣ	1,492	1,523	1,507
ΝΟΜΟΣ ΛΑΣΙΘΙΟΥ	1,536	1,549	1,542
ΝΟΜΟΣ ΛΕΣΒΟΥ	1,476	1,520	1,498
ΝΟΜΟΣ ΛΕΥΚΑΔΟΣ	1,506	1,540	1,523
ΝΟΜΟΣ ΜΑΓΝΗΣΙΑΣ	1,491	1,607	1,549
ΝΟΜΟΣ ΜΕΣΣΗΝΙΑΣ	1,482	1,569	1,526
ΝΟΜΟΣ ΞΑΝΘΗΣ	1,489	1,513	1,501
ΝΟΜΟΣ ΠΕΛΛΗΣ	1,493	1,516	1,505
ΝΟΜΟΣ ΠΙΕΡΙΑΣ	1,490	1,510	1,500
ΝΟΜΟΣ ΠΡΕΒΕΖΗΣ	1,509	1,529	1,519
ΝΟΜΟΣ ΡΕΘΥΜΝΗΣ	1,552	1,564	1,558
ΝΟΜΟΣ ΡΟΔΟΠΗΣ	1,493	1,525	1,509
ΝΟΜΟΣ ΣΑΜΟΥ	1,485	1,574	1,529
ΝΟΜΟΣ ΣΕΡΡΩΝ	1,500	1,516	1,508
ΝΟΜΟΣ ΤΡΙΚΑΛΩΝ	1,503	1,521	1,512
ΝΟΜΟΣ ΦΘΙΩΤΙΔΟΣ	1,498	1,516	1,507
ΝΟΜΟΣ ΦΛΩΡΙΝΗΣ	1,507	1,510	1,509
ΝΟΜΟΣ ΦΩΚΙΔΟΣ	1,526	1,529	1,527
ΝΟΜΟΣ ΧΑΛΚΙΔΙΚΗΣ	1,503	1,531	1,517
ΝΟΜΟΣ ΧΑΝΙΩΝ	1,530	1,558	1,544
ΝΟΜΟΣ ΧΙΟΥ	1,468	1,515	1,491
ΣΤΑΘΜΙΣΜΕΝΟΣ Μ.Ο.*	1,499	1,539	1,519

* Μέσοι όροι ελάχιστων και μέγιστων τιμών χονδρικής όπως υποβάλλονται από τις εταιρείες εμπορίας στο Παρατηρητήριο Τιμών βάσει της ΚΥΑ 978/24-10-2011.
Η στάθμιση γίνεται βάσει των όγκων πωλήσεων έτους 2019 ανά τύπο καυσίμου και ανά νομό.

3. γ. Συγκριτικά στοιχεία με Ε.Ε.

Οι λιανικές τιμές πετρελαίου κίνησης με φόρους και προ φόρων στις 27 χώρες της Ε.Ε. για τις 22/04/2024 (τελευταία επίσημα στοιχεία) παρουσιάζονται συγκριτικά κατά φθίνουσα σειρά τα παρακάτω διαγράμματα:



Αναλυτικά στοιχεία για τις τιμές καυσίμων και τους φόρους στις 27 χώρες της Ε.Ε. παρουσιάζονται στην ιστοσελίδα της Ευρωπαϊκής Επιτροπής: http://ec.europa.eu/energy/observatory/oil/bulletin_en.htm

*Οι συγκρίσεις των τιμών μεταξύ των διαφόρων χωρών θα πρέπει να γίνονται με ιδιαίτερη προσοχή εξαιτίας των διαφορών στην ποιότητα των προϊόντων, στις πρακτικές μάρκετινγκ, στις δομές της αγοράς και στις καταναλωτικές συνήθειες που επικρατούν σε κάθε χώρα.

4. Πετρέλαιο Θέρμανσης (Κατ' οίκον)

4. α. Διαμόρφωση τιμής

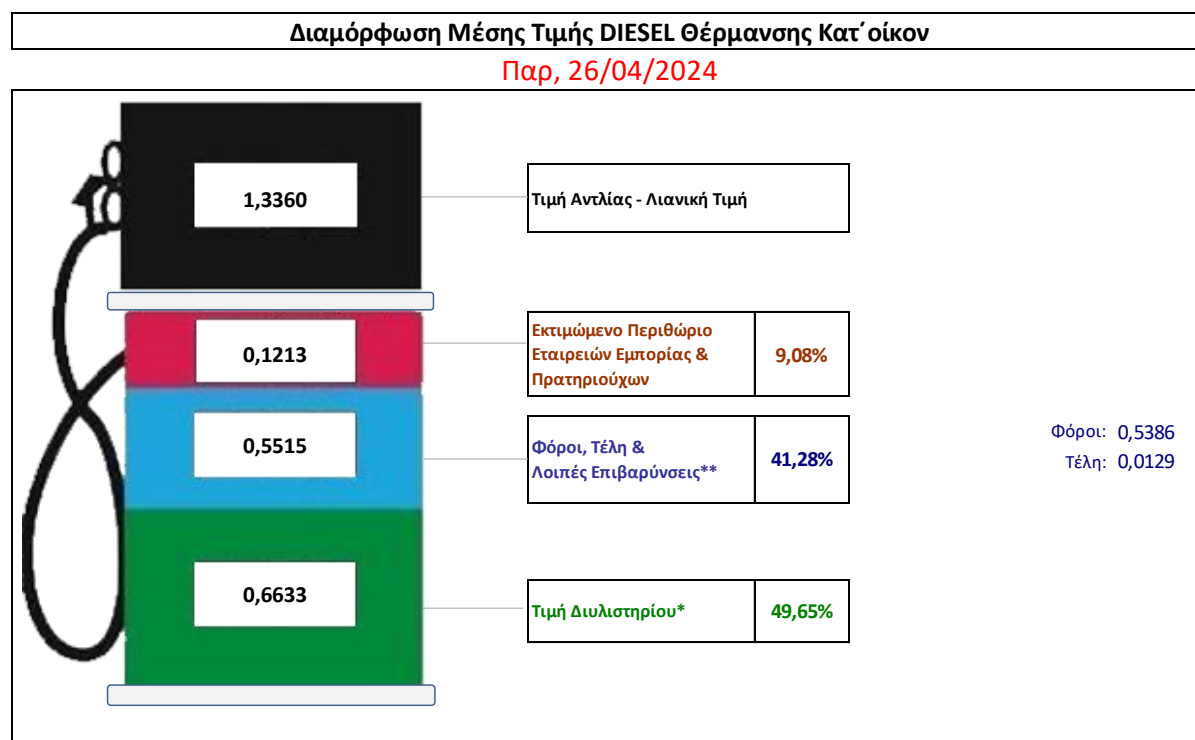
Η τιμή διυλιστηρίου του πετρελαίου θέρμανσης για την Πέμπτη 25/04/2024 διαμορφώθηκε στα 0,6633€ λίτρο. Σε σχέση με την τιμή διυλιστηρίου της προηγούμενης εβδομάδας (18/04/2024) σημειώθηκε μείωση κατά 0,0331€ ανά λίτρο (3,31 λεπτά).

Οι φόροι, τα τέλη και οι λοιπές επιβαρύνσεις αντιστοιχούν σε 0,5515€ ανά λίτρο.

Η μέση τιμή λιανικής του πετρελαίου θέρμανσης (κατ' οίκον) για την Παρασκευή 26/04/2024 διαμορφώθηκε στο 1,336€ ανά λίτρο. Σε σχέση με την τιμή της προηγούμενης εβδομάδας (19/04/2024) σημειώθηκε μείωση κατά 0,004€ ανά λίτρο (0,4 λεπτά).

Το εκτιμώμενο περιθώριο των πρατηριούχων και των εταιρειών εμπορίας υπολογίζεται κατά μέσο όρο στα 0,1213 ανά λίτρο (12,13 λεπτά).

Η τελική τιμή λιανικής διαμορφώνεται από την τιμή διυλιστηρίου κατά 49,65%, από τους φόρους (σταθερούς και μεταβλητούς) κατά 41,28%, και από τα εκτιμώμενα περιθώρια των εταιρειών εμπορίας, των μεταφορέων υγρών καυσίμων και των πρατηρίων κατά 9,08% (βλ. παρακάτω πίνακα).



* Τιμή διυλιστηρίου	0,6633
-Τιμή διυλιστηρίου προηγούμενης ημέρας (Μέση Σταθμική Τιμή εκ των δύο εταιρειών διύλισης)	
-Στην τιμή διυλιστηρίου περιλαμβάνονται οι ειδικές υπηρεσίες (φορτωτικά)	
** Τέλη	0,0129
-Ανταποδοτικό τέλος ΡΑΕ: 0,22 € ανά χίλια λίτρα. (Απόφαση 147/2015 - ΦΕΚ 888/Β/19-05-2015)	0,0002
-Εισφορά «Ειδικού Λογαριασμού Πετρελαιοειδών»: 1,2% επί της τιμής διυλιστηρίου. (Ν. 3335/2005 - ΦΕΚ 95/Α/20-4-2005)	0,0080
-Ειδικό τέλος Δικαιωμάτων Εκτέλεσης Τελωνειακών Εργασιών (ΔΕΤΕ): 0,5% της αξίας του αθροίσματος της τιμής εκ διυλιστηρίου και του ΕΦΚ. (Ν. 2093/92 - ΦΕΚ 181/Α/25-11-92)	0,0047
** Φόροι	0,5386
-Ειδικός Φόρος Κατανάλωσης (ΕΦΚ): για το πετρέλαιο θέρμανσης - 280 € ανά κυβικό μέτρο ή 0,280 € ανά λίτρο. (Ν. 4389/2016 (ΦΕΚ Α' 94)	0,2800
-Φόρος Προστιθέμενης Αξίας (ΦΠΑ): 24% επί του συνόλου της τιμής διυλιστηρίου των μικτών ονομαστικών περιθωρίων κέρδους και των παραπάνω φορολογικών επιβαρύνσεων. (Ν. 2859/2000 όπως τροποποιήθηκε και ισχύει με το Ν. 4389/2016 (ΦΕΚ Α' 94)	0,2586

4. β. Χονδρική Τιμή Πώλησης

Αναλυτικά, οι μέσες κατώτατες και ανώτατες τιμές χονδρικής, καθώς και η διάμεσος τιμή ανά νομό παρουσιάζονται στον επόμενο πίνακα:

Μέσες Τιμές Χονδρικής Πώλησης Πετρελαίου Θέρμανσης (κατ' οίκον) ανά Νομό

Παρασκευή, 26 Απριλίου 2024

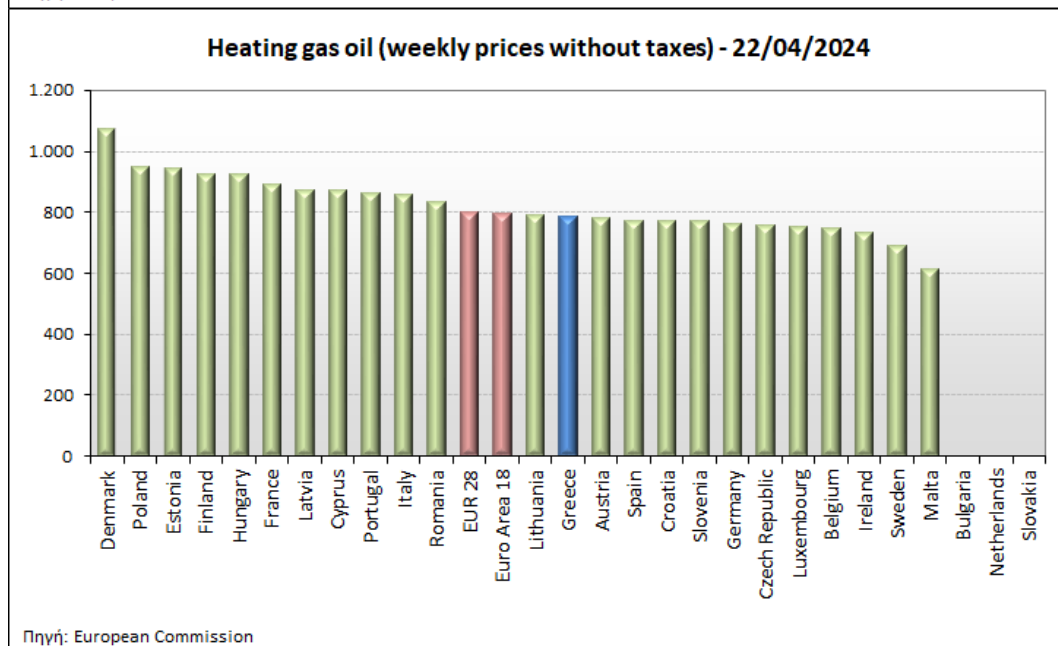
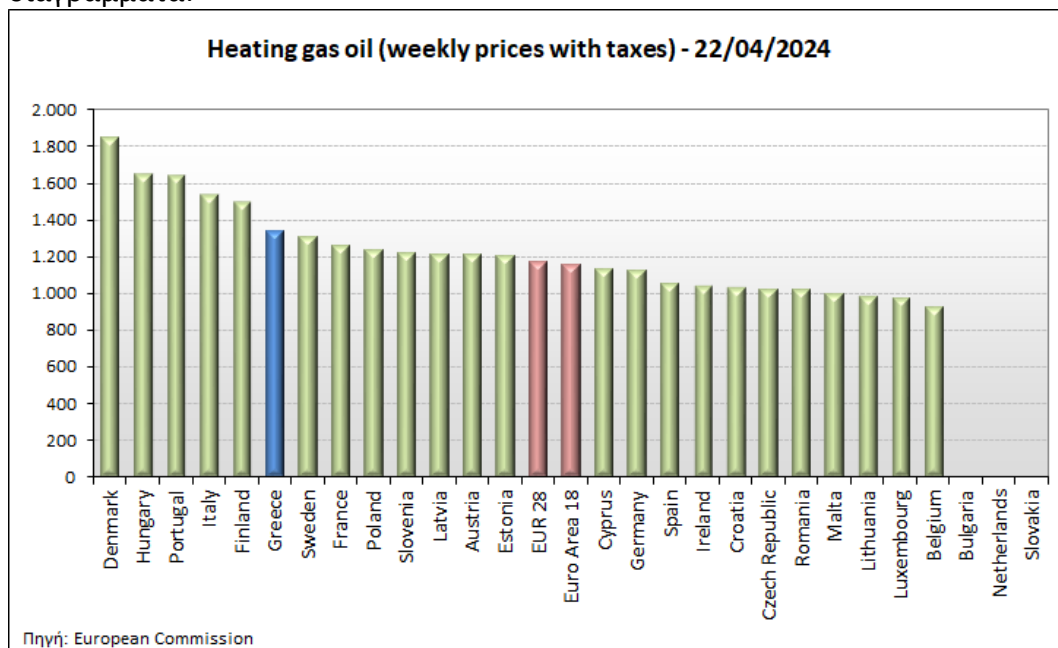
ΝΟΜΟΣ	ΜΕΣΗ ΚΑΤΩΤΑΤΗ ΜΕ ΦΠΑ	ΜΕΣΗ ΑΝΩΤΑΤΗ ΜΕ ΦΠΑ	ΔΙΑΜΕΣΟΣ ΤΙΜΗ
ΝΟΜΟΣ ΑΙΤΩΛΙΑΣ ΚΑΙ ΑΚΑΡΝΑΝΙΑΣ	1,211	1,251	1,231
ΝΟΜΟΣ ΑΡΓΟΛΙΔΟΣ	1,209	1,254	1,232
ΝΟΜΟΣ ΑΡΚΑΔΙΑΣ	1,213	1,226	1,220
ΝΟΜΟΣ ΑΡΤΗΣ	1,209	1,226	1,217
ΝΟΜΟΣ ΑΤΤΙΚΗΣ	1,204	1,237	1,221
ΝΟΜΟΣ ΑΧΑΪΑΣ	1,209	1,229	1,219
ΝΟΜΟΣ ΒΟΙΩΤΙΑΣ	1,205	1,241	1,223
ΝΟΜΟΣ ΓΡΕΒΕΝΩΝ	1,223	1,232	1,228
ΝΟΜΟΣ ΔΡΑΜΑΣ	1,214	1,229	1,222
ΝΟΜΟΣ ΔΩΔΕΚΑΝΗΣΟΥ	1,247	1,312	1,279
ΝΟΜΟΣ ΕΒΡΟΥ	1,214	1,241	1,228
ΝΟΜΟΣ ΕΥΒΟΙΑΣ	1,206	1,249	1,227
ΝΟΜΟΣ ΕΥΡΥΤΑΝΙΑΣ	1,221	1,228	1,224
ΝΟΜΟΣ ΖΑΚΥΝΘΟΥ	1,215	1,232	1,224
ΝΟΜΟΣ ΗΛΕΙΑΣ	1,215	1,283	1,249
ΝΟΜΟΣ ΗΜΑΘΙΑΣ	1,203	1,212	1,207
ΝΟΜΟΣ ΗΡΑΚΛΕΙΟΥ	1,238	1,269	1,253
ΝΟΜΟΣ ΘΕΣΠΡΩΤΙΑΣ	1,218	1,235	1,226
ΝΟΜΟΣ ΘΕΣΣΑΛΟΝΙΚΗΣ	1,200	1,218	1,209
ΝΟΜΟΣ ΙΩΑΝΝΙΝΩΝ	1,206	1,242	1,224
ΝΟΜΟΣ ΚΑΒΑΛΑΣ	1,215	1,238	1,227
ΝΟΜΟΣ ΚΑΡΔΙΤΣΗΣ	1,212	1,232	1,222
ΝΟΜΟΣ ΚΑΣΤΟΡΙΑΣ	1,191	1,214	1,202
ΝΟΜΟΣ ΚΕΡΚΥΡΑΣ	1,238	1,266	1,252
ΝΟΜΟΣ ΚΕΦΑΛΛΗΝΙΑΣ	1,242	1,257	1,249
ΝΟΜΟΣ ΚΙΛΚΙΣ	1,211	1,216	1,213
ΝΟΜΟΣ ΚΟΖΑΝΗΣ	1,208	1,223	1,216
ΝΟΜΟΣ ΚΟΡΙΝΘΙΑΣ	1,223	1,251	1,237
ΝΟΜΟΣ ΚΥΚΛΑΔΩΝ	1,274	1,351	1,312
ΝΟΜΟΣ ΛΑΚΩΝΙΑΣ	1,237	1,269	1,253
ΝΟΜΟΣ ΛΑΡΙΣΗΣ	1,209	1,234	1,221
ΝΟΜΟΣ ΛΑΣΙΘΙΟΥ	1,248	1,264	1,256
ΝΟΜΟΣ ΛΕΣΒΟΥ	1,203	1,242	1,223
ΝΟΜΟΣ ΛΕΥΚΑΔΟΣ	1,227	1,243	1,235
ΝΟΜΟΣ ΜΑΓΝΗΣΙΑΣ	1,205	1,266	1,236
ΝΟΜΟΣ ΜΕΣΣΗΝΙΑΣ	1,138	1,279	1,209
ΝΟΜΟΣ ΞΑΝΘΗΣ	1,206	1,219	1,213
ΝΟΜΟΣ ΠΕΛΛΗΣ	1,206	1,213	1,209
ΝΟΜΟΣ ΠΙΕΡΙΑΣ	1,205	1,221	1,213
ΝΟΜΟΣ ΠΡΕΒΕΖΗΣ	1,225	1,238	1,231
ΝΟΜΟΣ ΡΕΘΥΜΝΗΣ	1,257	1,274	1,266
ΝΟΜΟΣ ΡΟΔΟΠΗΣ	1,207	1,229	1,218
ΝΟΜΟΣ ΣΑΜΟΥ	1,222	1,259	1,241
ΝΟΜΟΣ ΣΕΡΡΩΝ	1,212	1,227	1,220
ΝΟΜΟΣ ΤΡΙΚΑΛΩΝ	1,218	1,240	1,229
ΝΟΜΟΣ ΦΘΙΩΤΙΔΟΣ	1,213	1,226	1,220
ΝΟΜΟΣ ΦΛΩΡΙΝΗΣ	1,218	1,219	1,219
ΝΟΜΟΣ ΦΩΚΙΔΟΣ	1,231	1,244	1,237
ΝΟΜΟΣ ΧΑΛΚΙΔΙΚΗΣ	1,219	1,233	1,226
ΝΟΜΟΣ ΧΑΝΙΩΝ	1,251	1,260	1,256
ΝΟΜΟΣ ΧΙΟΥ	1,200	1,236	1,218
ΣΤΑΘΜΙΣΜΕΝΟΣ Μ.Ο.	1,209	1,236	1,223

* Μέσοι όροι ελάχιστων και μέγιστων τιμών χονδρικής όπως υποβάλλονται από τις εταιρείες εμπορίας στο Παρατηρητήριο Τιμών βάσει της ΚΥΑ 978/24-10-2011.

** Η στάθμιση γίνεται βάσει των όγκων πωλήσεων ανά τύπο καυσίμου ανά νομό.

Συγκριτικά στοιχεία με Ε.Ε.

Οι λιανικές τιμές Πετρελαίου Θέρμανσης με φόρους και προ φόρων στις 27 χώρες της Ε.Ε. για τις 22/04/2024 (τελευταία επίσημα στοιχεία) παρουσιάζονται συγκριτικά κατά φθίνουσα σειρά στα παρακάτω διαγράμματα:



[ΘΕΣΗ ΑΚΡΙΒΟΥΣ ΑΝΤΙΓΡΑΦΟΥ]

Ο ΠΡΟΪΣΤΑΜΕΝΟΣ ΔΙΕΥΘΥΝΣΗΣ

ΣΠΥΡΙΔΩΝ ΠΕΡΙΣΤΕΡΗΣ