



ΓΕΝΙΚΗ ΓΡΑΜΜΑΤΕΙΑ ΕΜΠΟΡΙΟΥ & ΠΡΟΣΤΑΣΙΑΣ
ΚΑΤΑΝΑΛΩΤΗ
ΓΕΝΙΚΗ ΔΙΕΥΘΥΝΣΗ ΑΓΟΡΑΣ
ΔΙΕΥΘΥΝΣΗ ΕΛΕΓΧΩΝ & ΠΑΡΑΤΗΡΗΤΗΡΙΩΝ
ΤΜΗΜΑ ΠΑΡΑΤΗΡΗΤΗΡΙΩΝ ΤΙΜΩΝ

Αναρτητέο στο διαδίκτυο

Αθήνα : 30-01-2018

Αρ. Πρωτ.: 11237

ΕΒΔΟΜΑΔΙΑΙΟ ΔΕΛΤΙΟ ΕΠΙΣΚΟΠΗΣΗΣ ΤΙΜΩΝ ΚΑΥΣΙΜΩΝ

Παρασκευή, 26 ΙΑΝΟΥΑΡΙΟΥ 2018

1. Τιμές Παρατηρητηρίου Υγρών Καυσίμων

Οι λιανικές τιμές των υγρών καυσίμων (αμόλυβδη 95 οκτ., σούπερ αμόλυβδη 100 οκτ., σούπερ LRP, πετρέλαιο κίνησης και υγραέριο κίνησης) αναρτώνται αναλυτικά στην ιστοσελίδα του Παρατηρητηρίου Τιμών Υγρών Καυσίμων του Υπουργείου Οικονομίας και Ανάπτυξης www.fuelprices.gr, όπου παρουσιάζονται καθημερινά οι ελάχιστες, μέσες και μέγιστες τιμές σε όλους τους Νομούς της χώρας.

Μέσες τιμές λιανικής πώλησης καυσίμων για όλη την Ελλάδα

Παρασκευή, 26 ΙΑΝΟΥΑΡΙΟΥ 2018

Προϊόν	Μέση Τιμή
Αμόλυβδη 95 οκτ.	1,550
Αμόλυβδη 100 οκτ.	1,735
Super	1,631
Diesel Κίνησης	1,326
Diesel Θέρμανσης Κατ'οίκον	1,018
Υγραέριο κίνησης (Autogas)	0,834

* Η μέση τιμή πανελλαδικά υπολογίζεται από τον σταθμισμένο μέσο όρο με βάση τους όγκους πωλήσεων ανά τύπο καυσίμου ανά νομό.

** Δεν καταγράφεται κατανάλωση στο πετρέλαιο θέρμανσης για τη χρονική περίοδο 30/4 έως 15/10 κάθε έτους.

Στον παρακάτω πίνακα παρουσιάζονται οι μέσες τιμές λιανικής των υγρών καυσίμων ανά Νομό

Μέσες τιμές λιανικής πώλησης καυσίμων ανά νομό
Παρασκευή 26 ΙΑΝΟΥΑΡΙΟΥ 2018

ΝΟΜΟΣ	Αμόλυβδη 95 οκτ.	Αμόλυβδη 100 οκτ.	Super	Diesel Κίνησης	Diesel Θέρμανσης Κατ'οίκον	Υγραέριο κίνησης (Autogas)
ΝΟΜΟΣ ΑΤΤΙΚΗΣ	1,524	1,724	1,618	1,302	1,007	0,798
ΝΟΜΟΣ ΑΙΤΩΛΙΑΣ ΚΑΙ ΑΚΑΡΝΑΝΙΑΣ	1,569	1,760	1,689	1,343	1,045	0,873
ΝΟΜΟΣ ΑΡΓΟΛΙΔΟΣ	1,538	1,713	1,624	1,312	1,020	0,842
ΝΟΜΟΣ ΑΡΚΑΔΙΑΣ	1,571	1,747		1,348	1,030	0,843
ΝΟΜΟΣ ΑΡΤΗΣ	1,538	1,723		1,336	1,033	0,865
ΝΟΜΟΣ ΑΧΑΪΑΣ	1,536	1,732	1,714	1,330	1,016	0,860
ΝΟΜΟΣ ΒΟΙΩΤΙΑΣ	1,551	1,772	1,646	1,329	1,015	0,833
ΝΟΜΟΣ ΓΡΕΒΕΝΩΝ	1,587	1,775		1,364	1,044	0,834
ΝΟΜΟΣ ΔΡΑΜΑΣ	1,530	1,748		1,299	1,002	0,826
ΝΟΜΟΣ ΔΩΔΕΚΑΝΗΣΟΥ	1,686	1,851		1,425	1,109	0,892
ΝΟΜΟΣ ΕΒΡΟΥ	1,571	1,747		1,346	1,027	0,855
ΝΟΜΟΣ ΕΥΒΟΙΑΣ	1,545	1,735	1,598	1,322	1,016	0,821
ΝΟΜΟΣ ΕΥΡΥΤΑΝΙΑΣ	1,647	1,879		1,408	1,091	0,899
ΝΟΜΟΣ ΖΑΚΥΝΘΟΥ	1,570	1,703		1,332	1,038	0,969
ΝΟΜΟΣ ΗΛΕΙΑΣ	1,557	1,732		1,323	1,019	0,823
ΝΟΜΟΣ ΗΜΑΘΙΑΣ	1,523	1,709		1,308	1,010	0,780
ΝΟΜΟΣ ΗΡΑΚΛΕΙΟΥ	1,596	1,762		1,366	1,022	0,909
ΝΟΜΟΣ ΘΕΣΠΡΩΤΙΑΣ	1,571	1,763		1,357	1,082	0,843
ΝΟΜΟΣ ΘΕΣΣΑΛΟΝΙΚΗΣ	1,524	1,715		1,304	1,007	0,834
ΝΟΜΟΣ ΙΩΑΝΝΙΝΩΝ	1,526	1,822	1,310	1,326	1,014	0,830
ΝΟΜΟΣ ΚΑΒΑΛΑΣ	1,564	1,777		1,339	1,030	0,835
ΝΟΜΟΣ ΚΑΡΔΙΤΣΗΣ	1,558	1,733		1,318	1,023	0,822
ΝΟΜΟΣ ΚΑΣΤΟΡΙΑΣ	1,602	1,767		1,349	1,052	0,851
ΝΟΜΟΣ ΚΕΡΚΥΡΑΣ	1,583	1,780		1,356	1,072	0,967
ΝΟΜΟΣ ΚΕΦΑΛΛΗΝΙΑΣ	1,628	1,782		1,369	1,053	0,920
ΝΟΜΟΣ ΚΙΛΚΙΣ	1,544	1,792		1,305	1,006	0,848
ΝΟΜΟΣ ΚΟΖΑΝΗΣ	1,545	1,680		1,332	1,022	0,795
ΝΟΜΟΣ ΚΟΡΙΝΘΙΑΣ	1,543	1,722	1,659	1,323	1,010	0,849
ΝΟΜΟΣ ΚΥΚΛΑΔΩΝ	1,805	1,927		1,498	1,170	0,950
ΝΟΜΟΣ ΛΑΚΩΝΙΑΣ	1,561	1,738		1,333	1,035	0,843
ΝΟΜΟΣ ΛΑΡΙΣΗΣ	1,541	1,722	1,379	1,313	1,017	0,812
ΝΟΜΟΣ ΛΑΣΙΘΙΟΥ	1,627	1,801		1,370	1,043	0,903
ΝΟΜΟΣ ΛΕΣΒΟΥ	1,612	1,812		1,376	1,145	0,954
ΝΟΜΟΣ ΛΕΥΚΑΔΟΣ	1,581	1,778	1,640	1,335	1,050	0,848
ΝΟΜΟΣ ΜΑΓΝΗΣΙΑΣ	1,573	1,744		1,341	1,031	0,853
ΝΟΜΟΣ ΜΕΣΣΗΝΙΑΣ	1,573	1,746		1,326	1,054	0,878
ΝΟΜΟΣ ΞΑΝΘΗΣ	1,514	1,720		1,299	1,006	0,765
ΝΟΜΟΣ ΠΕΛΛΗΣ	1,542	1,694		1,321	1,003	0,813
ΝΟΜΟΣ ΠΙΕΡΙΑΣ	1,543	1,721		1,311	0,998	0,840
ΝΟΜΟΣ ΠΡΕΒΕΖΗΣ	1,539	1,707		1,318	1,021	0,813
ΝΟΜΟΣ ΡΕΘΥΜΝΗΣ	1,618	1,796		1,379	1,080	0,894
ΝΟΜΟΣ ΡΟΔΟΠΗΣ	1,541	1,699		1,312	1,005	0,837
ΝΟΜΟΣ ΣΑΜΟΥ	1,684	1,803		1,426	1,087	0,928
ΝΟΜΟΣ ΣΕΡΡΩΝ	1,532	1,706		1,296	1,005	0,855
ΝΟΜΟΣ ΤΡΙΚΑΛΩΝ	1,565	1,717		1,344	1,007	0,821
ΝΟΜΟΣ ΦΘΙΩΤΙΔΟΣ	1,555	1,784	1,597	1,328	1,034	0,858
ΝΟΜΟΣ ΦΛΩΡΙΝΗΣ	1,542	1,719		1,327	1,032	0,840
ΝΟΜΟΣ ΦΩΚΙΔΟΣ	1,595	1,760	1,377	1,375	1,075	0,887
ΝΟΜΟΣ ΧΑΛΚΙΔΙΚΗΣ	1,570	1,728		1,335	1,014	0,835
ΝΟΜΟΣ ΧΑΝΙΩΝ	1,588	1,802		1,367	1,037	0,889
ΝΟΜΟΣ ΧΙΟΥ	1,594	1,794	1,934	1,337	1,019	0,985

2.Απλή Αμόλυβδη Βενζίνη 95 οκτανίων

2. α. Διαμόρφωση τιμής

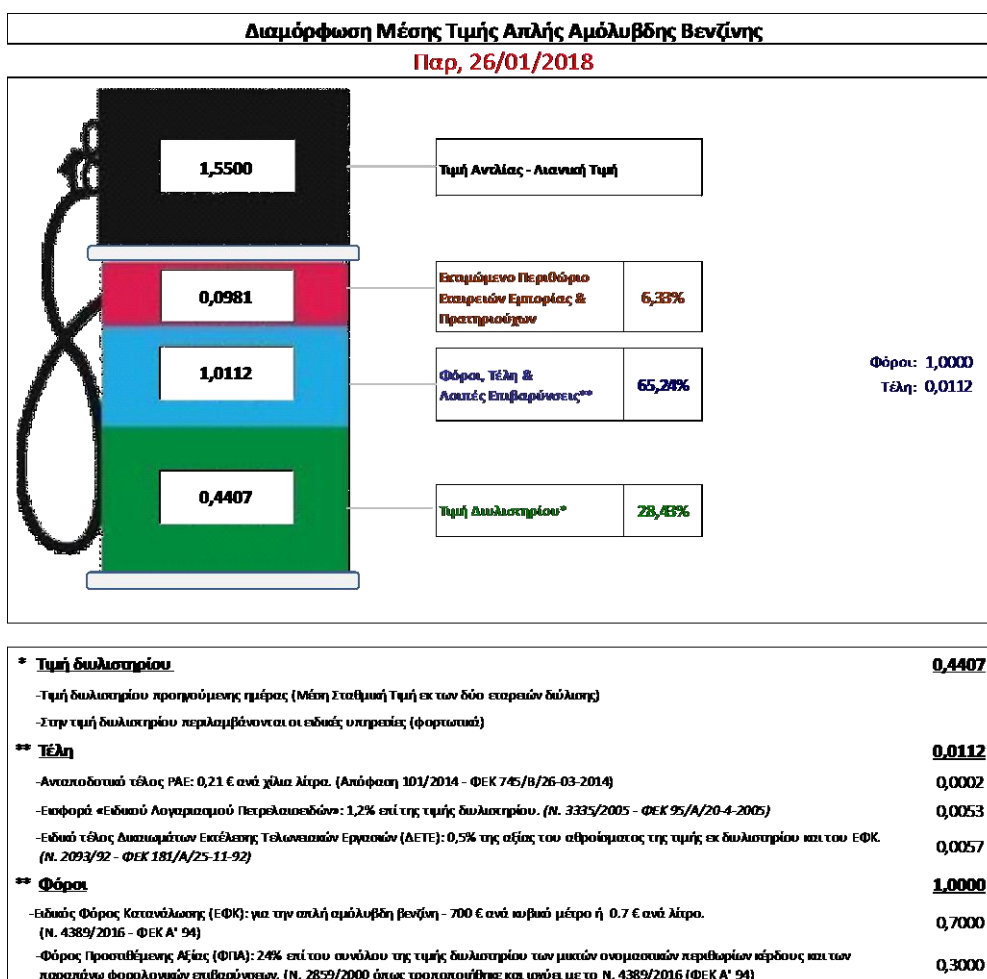
Η τιμή διυλιστηρίου της απλής αμόλυβδης βενζίνης 95 οκτανίων για την Πέμπτη 25/01/2018 διαμορφώθηκε στα 0,4407 € ανά λίτρο. Σε σχέση με την τιμή διυλιστηρίου της προηγούμενης εβδομάδας (16/01/2018) σημειώθηκε αύξηση κατά 0,0077 ανά λίτρο (0,77 λεπτά).

Οι φόροι, τα τέλη και οι λοιπές επιβαρύνσεις αντιστοιχούν σε 1,0112 € ανά λίτρο.

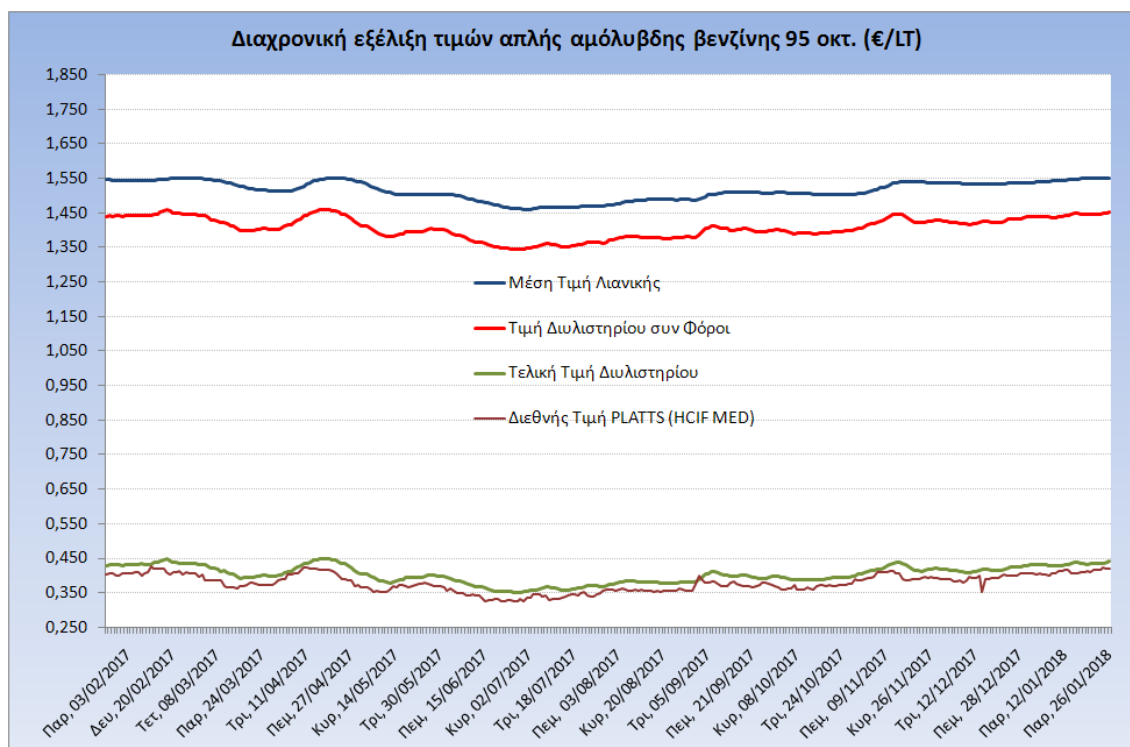
Η μέση τιμή λιανικής της απλής αμόλυβδης βενζίνης 95 οκτανίων για την Παρασκευή 26/01/2018 διαμορφώθηκε στα 1,5500 € ανά λίτρο. Σε σχέση με την τιμή της προηγούμενης εβδομάδας (19/01/2018) σημειώθηκε αύξηση κατά 0,001 ανά λίτρο (0,1 λεπτά).

Το εκτιμώμενο περιθώριο των πρατηριούχων και των εταιρειών εμπορίας υπολογίζεται κατά μέσο όρο στα 0,0981 ανά λίτρο (9,81 λεπτά).

Η τελική τιμή λιανικής διαμορφώνεται από την τιμή διυλιστηρίου κατά 28,43 %, από τους φόρους (σταθερούς και μεταβλητούς) κατά 65,24%, και από τα εκτιμώμενα περιθώρια των εταιρειών εμπορίας, των μεταφορέων υγρών καυσίμων και των πρατηρίων κατά 6,33% (βλ. παρακάτω πίνακα).



Η εξέλιξη των διεθνών τιμών Platts (HCIF/MED), των τιμών διυλιστηρίου και των τιμών λιανικής της απλής αμόλυβδη βενζίνη 95 οκτ., καθώς και των αντίστοιχων ενδεικτικών περιθωρίων εμπορίας για το διάστημα των τελευταίων 12 μηνών παρουσιάζονται στο ακόλουθο διάγραμμα:



2. β. Χονδρική Τιμή Πώλησης

Ο μέσος όρος της χονδρικής τιμής πώλησης της απλής αμόλυβδη βενζίνης 95 οκτανίων από τις εταιρείες εμπορίας πετρελαιοειδών για την Παρασκευή 26/01/2018 ήταν 1,476 € ανά λίτρο.

Αναλυτικά, οι μέσες κατώτατες και ανώτατες τιμές χονδρικής, καθώς και η μέση τιμή ανά νομό παρουσιάζονται στον επόμενο πίνακα:

Μέσες Τιμές Χονδρικής Πώλησης Απλής Αμόλυβδη Βενζίνης ανά Νομό Παρασκευή, 26 ΙΑΝΟΥΑΡΙΟΥ 2018

ΝΟΜΟΣ	ΜΕΣΗ ΚΑΤΩΤΑΤΗ ΜΕ ΦΠΑ	ΜΕΣΗ ΑΝΩΤΑΤΗ ΜΕ ΦΠΑ	ΜΕΣΗ ΤΙΜΗ ΜΕ ΦΠΑ
ΝΟΜΟΣ ΑΙΤΩΛΙΑΣ ΚΑΙ ΑΚΑΡΝΑΝΙΑΣ	1,422	1,516	1,469
ΝΟΜΟΣ ΑΡΓΟΛΙΔΟΣ	1,436	1,507	1,472
ΝΟΜΟΣ ΑΡΚΑΔΙΑΣ	1,453	1,505	1,479
ΝΟΜΟΣ ΑΡΤΗΣ	1,458	1,498	1,478
ΝΟΜΟΣ ΑΤΤΙΚΗΣ	1,415	1,537	1,476
ΝΟΜΟΣ ΑΧΑΪΑΣ	1,415	1,505	1,460
ΝΟΜΟΣ ΒΟΙΩΤΙΑΣ	1,449	1,525	1,487
ΝΟΜΟΣ ΓΡΕΒΕΝΩΝ	1,475	1,488	1,482
ΝΟΜΟΣ ΔΡΑΜΑΣ	1,452	1,491	1,471
ΝΟΜΟΣ ΔΩΔΕΚΑΝΗΣΟΥ	1,462	1,586	1,524
ΝΟΜΟΣ ΕΒΡΟΥ	1,428	1,508	1,468

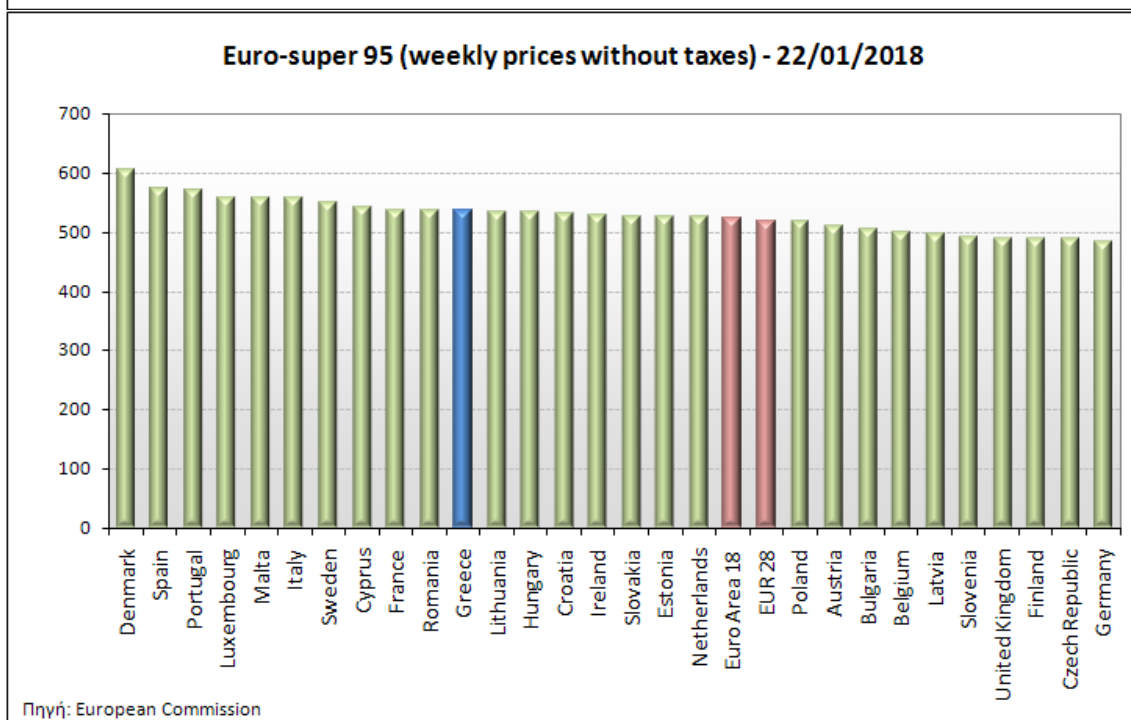
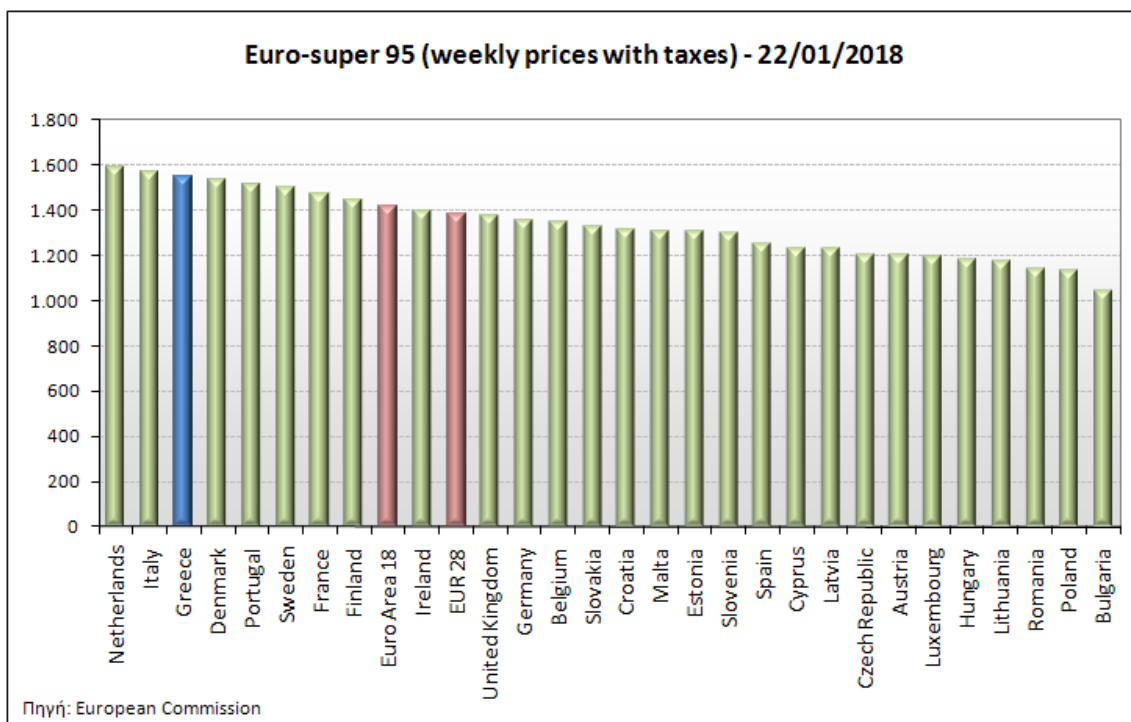
ΝΟΜΟΣ	ΜΕΣΗ ΚΑΤΩΤΑΤΗ ΜΕ ΦΠΑ	ΜΕΣΗ ΑΝΩΤΑΤΗ ΜΕ ΦΠΑ	ΜΕΣΗ ΤΙΜΗ ΜΕ ΦΠΑ
ΝΟΜΟΣ ΕΥΒΟΙΑΣ	1,450	1,530	1,490
ΝΟΜΟΣ ΕΥΡΥΤΑΝΙΑΣ	1,498	1,506	1,502
ΝΟΜΟΣ ΖΑΚΥΝΘΟΥ	1,454	1,504	1,479
ΝΟΜΟΣ ΗΛΕΙΑΣ	1,442	1,515	1,479
ΝΟΜΟΣ ΗΜΑΘΙΑΣ	1,424	1,483	1,453
ΝΟΜΟΣ ΗΡΑΚΛΕΙΟΥ	1,452	1,550	1,501
ΝΟΜΟΣ ΘΕΣΠΡΩΤΙΑΣ	1,430	1,501	1,466
ΝΟΜΟΣ ΘΕΣΣΑΛΟΝΙΚΗΣ	1,404	1,485	1,444
ΝΟΜΟΣ ΙΩΑΝΝΙΝΩΝ	1,420	1,502	1,461
ΝΟΜΟΣ ΚΑΒΑΛΑΣ	1,398	1,497	1,447
ΝΟΜΟΣ ΚΑΡΔΙΤΣΗΣ	1,427	1,514	1,470
ΝΟΜΟΣ ΚΑΣΤΟΡΙΑΣ	1,459	1,514	1,487
ΝΟΜΟΣ ΚΕΡΚΥΡΑΣ	1,404	1,516	1,460
ΝΟΜΟΣ ΚΕΦΑΛΛΗΝΙΑΣ	1,496	1,550	1,523
ΝΟΜΟΣ ΚΙΛΚΙΣ	1,457	1,476	1,466
ΝΟΜΟΣ ΚΟΖΑΝΗΣ	1,430	1,495	1,463
ΝΟΜΟΣ ΚΟΡΙΝΘΙΑΣ	1,426	1,516	1,471
ΝΟΜΟΣ ΚΥΚΛΑΔΩΝ	1,545	1,678	1,611
ΝΟΜΟΣ ΛΑΚΩΝΙΑΣ	1,458	1,511	1,484
ΝΟΜΟΣ ΛΑΡΙΣΗΣ	1,425	1,501	1,463
ΝΟΜΟΣ ΛΑΣΙΘΙΟΥ	1,502	1,556	1,529
ΝΟΜΟΣ ΛΕΣΒΟΥ	1,447	1,544	1,496
ΝΟΜΟΣ ΛΕΥΚΑΔΟΣ	1,471	1,513	1,492
ΝΟΜΟΣ ΜΑΓΝΗΣΙΑΣ	1,410	1,546	1,478
ΝΟΜΟΣ ΜΕΣΣΗΝΙΑΣ	1,463	1,532	1,497
ΝΟΜΟΣ ΞΑΝΘΗΣ	1,427	1,488	1,458
ΝΟΜΟΣ ΠΕΛΛΗΣ	1,435	1,500	1,468
ΝΟΜΟΣ ΠΙΕΡΙΑΣ	1,434	1,510	1,472
ΝΟΜΟΣ ΠΡΕΒΕΖΗΣ	1,440	1,509	1,475
ΝΟΜΟΣ ΡΕΘΥΜΝΗΣ	1,465	1,543	1,504
ΝΟΜΟΣ ΡΟΔΟΠΗΣ	1,426	1,499	1,463
ΝΟΜΟΣ ΣΑΜΟΥ	1,465	1,555	1,510
ΝΟΜΟΣ ΣΕΡΡΩΝ	1,432	1,487	1,460
ΝΟΜΟΣ ΤΡΙΚΑΛΩΝ	1,455	1,506	1,481
ΝΟΜΟΣ ΦΘΙΩΤΙΔΟΣ	1,430	1,507	1,469
ΝΟΜΟΣ ΦΛΩΡΙΝΗΣ	1,470	1,498	1,484
ΝΟΜΟΣ ΦΩΚΙΔΟΣ	1,473	1,517	1,495
ΝΟΜΟΣ ΧΑΛΚΙΔΙΚΗΣ	1,428	1,506	1,467
ΝΟΜΟΣ ΧΑΝΙΩΝ	1,444	1,550	1,497
ΝΟΜΟΣ ΧΙΟΥ	1,441	1,522	1,481
ΣΤΑΘΜΙΣΜΕΝΟΣ Μ.Ο.	1,428	1,525	1,476

* Μέσοι όροι ελάχιστων και μέγιστων τιμών χονδρικής όπως υποβάλλονται από τις εταιρείες εμπορίας στο Παρατηρητήριο Τιμών βάσει της ΚΥΑ 978/24-10-2011.

** Η στάθμιση γίνεται βάσει των όγκων πωλήσεων ανά τύπο καυσίμου ανά νομό.

2. γ. Συγκριτικά στοιχεία με Ε.Ε.

Οι λιανικές τιμές αμόλυβδης βενζίνης με φόρους και προ φόρων στις 28 χώρες της Ε.Ε. για τις 22/01/2018 (τελευταία επίσημα στοιχεία) παρουσιάζονται συγκριτικά κατά φθίνουσα σειρά στα παρακάτω διαγράμματα:



Αναλυτικά στοιχεία για τις τιμές καυσίμων και τους φόρους στις 28 χώρες της Ε.Ε. παρουσιάζονται στην ιστοσελίδα της Ευρωπαϊκής Επιτροπής: *Οι συγκρίσεις των τιμών μεταξύ των διαφόρων χωρών θα πρέπει να, στις πρακτικές μάρκετινγκ, στις δομές της αγοράς και στις καταναλωτικές συνήθειες που επικρατούν σε κάθε χώρα.

2. Πετρέλαιο Κίνησης (Biodiesel)

3. α. Διαμόρφωση τιμής

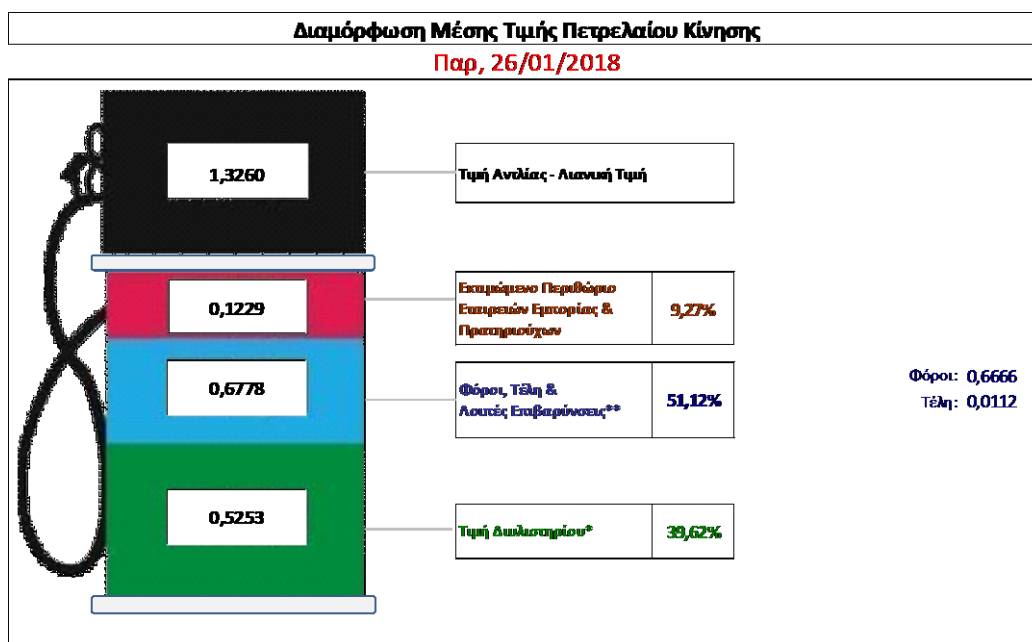
Η τιμή διυλιστηρίου του πετρελαίου κίνησης για την Πέμπτη 25/01/2018 διαμορφώθηκε στα 0,5253 € ανά λίτρο. Σε σχέση με την τιμή διυλιστηρίου της προηγούμενης εβδομάδας (18/01/2018) σημειώθηκε μείωση κατά 0,0012 ανά λίτρο (0,12 λεπτά).

Οι φόροι, τα τέλη και οι λοιπές επιβαρύνσεις αντιστοιχούν σε 0,6778 € ανά λίτρο.

Η μέση τιμή λιανικής του πετρελαίου κίνησης για την Παρασκευή 26/01/2018 διαμορφώθηκε στα 1,3260€ ανά λίτρο. Σε σχέση με την τιμή της προηγούμενης εβδομάδας (19/01/2018) σημειώθηκε αύξηση κατά 0,002 ανά λίτρο (0,2 λεπτά).

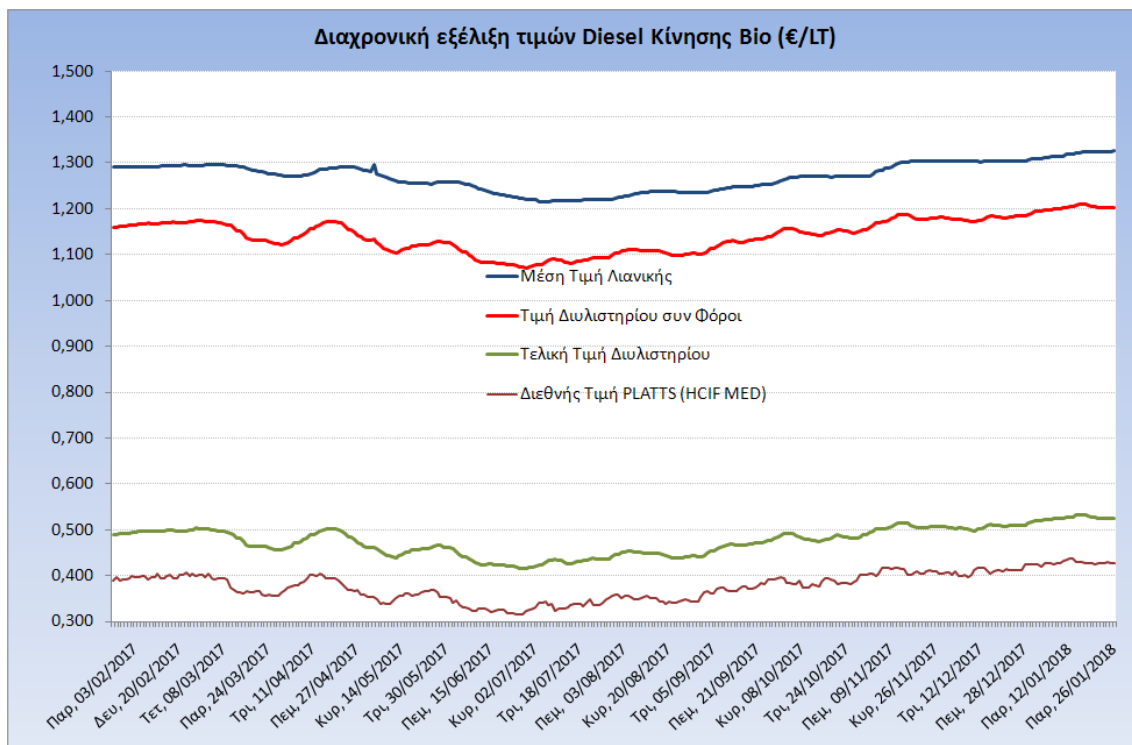
Το εκτιμώμενο περιθώριο των πρατηριούχων και των εταιρειών εμπορίας υπολογίζεται κατά μέσο όρο στα 0,1229€ ανά λίτρο (12,29 λεπτά).

Η τελική τιμή λιανικής διαμορφώνεται από την τιμή διυλιστηρίου κατά 39,62%, από τους φόρους σταθερούς και μεταβλητούς) κατά 51,12%, και από τα εκτιμώμενα περιθώρια των εταιρειών εμπορίας, των μεταφορέων υγρών καυσίμων και των πρατηρίων κατά 9,27% (βλ. παρακάτω πίνακα).



* Τιμή διυλιστηρίου	0,5253
-Τιμή διυλιστηρίου προηγούμενης ημέρας (Μέση Σταθμική Τιμή εκ των δύο εταιρειών διύλισης)	
-Στην τιμή διυλιστηρίου περιλαμβάνονται οι ειδικές υπηρεσίες (φορτωτικά)	
** Τέλη	0,0112
-Αναποδοτικό τέλος ΡΑΕ: 0,21 € ανά χιλια λίτρα. (Απόφαση 101/2014 - ΦΕΚ 745/Β/26-03-2014)	0,0002
-Εισφορά «Ειδικού Λογαριασμού Πετρέλαιο ειδών»: 1,2% επί της τιμής διυλιστηρίου. (Ν. 3335/2005 - ΦΕΚ 95/Α/20-4-2005)	0,0063
-Ειδικό τέλος Δικαιωμάτων Εκτέλεσης Τελωνειακών Εργασιών (ΔΕΤΕ): 0,5% της αξίας του αθροίσματος της τιμής εκ διυλιστηρίου και του ΕΦΚ. (Ν. 2093/92 - ΦΕΚ 181/Α/25-11-92)	0,0047
** Φόροι	0,6666
-Ειδικός Φόρος Κατανάλωσης (ΕΦΚ): για το πετρέλαιο κίνησης - 410 € ανά κωβικό μέτρο ή 0,41 € ανά λίτρο. (Ν. 4389/2016 - ΦΕΚ Α' 94)	0,4100
-Φόρος Προσαθέμενης Αξίας (ΦΠΑ): 24% επί του συνόλου της τιμής διυλιστηρίου των μικτών ονομαστικών περιθωρίων κέρδους και των παραπάνω φορολογικών επιβαρύνσεων. (Ν. 2859/2000 όπως τροποποιήθηκε και ισχύει με το Ν. 4389/2016 (ΦΕΚ Α' 94)	0,2566

Η εξέλιξη των διεθνών τιμών Platts (HCIF/MED), των τιμών διυλιστηρίου και των τιμών λιανικής για το πετρέλαιο κίνησης, καθώς και των αντίστοιχων ενδεικτικών περιθωρίων εμπορίας για το διάστημα των τελευταίων 12 μηνών παρουσιάζονται στο ακόλουθο διάγραμμα:



3. β. Χονδρική Τιμή Πώλησης

Ο μέσος όρος της χονδρικής τιμής πώλησης του πετρελαίου κίνησης από τις εταιρείες εμπορίας πετρελαιοειδών για την Παρασκευή 26/01/2018 ήταν 1,219 € ανά λίτρο.

Αναλυτικά, οι μέσες κατώτατες και ανώτατες τιμές χονδρικής, καθώς και η μέση τιμή ανά νομό παρουσιάζονται στον επόμενο πίνακα:

Μέσες Τιμές Χονδρικής Πώλησης Πετρελαίου Κίνησης ανά Νομό Παρασκευή 26 ΙΑΝΟΥΑΡΙΟΥ 2018

ΝΟΜΟΣ	ΜΕΣΗ ΚΑΤΩΤΑΤΗ ΜΕ ΦΠΑ	ΜΕΣΗ ΑΝΩΤΑΤΗ ΜΕ ΦΠΑ	ΜΕΣΗ ΤΙΜΗ ΜΕ ΦΠΑ
ΝΟΜΟΣ ΑΙΤΩΛΙΑΣ ΚΑΙ ΑΚΑΡΝΑΝΙΑΣ	1,164	1,268	1,216
ΝΟΜΟΣ ΑΡΓΟΛΙΔΟΣ	1,180	1,259	1,220
ΝΟΜΟΣ ΑΡΚΑΔΙΑΣ	1,196	1,257	1,227
ΝΟΜΟΣ ΑΡΤΗΣ	1,172	1,251	1,212
ΝΟΜΟΣ ΑΤΤΙΚΗΣ	1,158	1,282	1,220
ΝΟΜΟΣ ΑΧΑΪΑΣ	1,158	1,254	1,206
ΝΟΜΟΣ ΒΟΙΩΤΙΑΣ	1,166	1,262	1,214
ΝΟΜΟΣ ΓΡΕΒΕΝΩΝ	1,222	1,250	1,236
ΝΟΜΟΣ ΔΡΑΜΑΣ	1,173	1,238	1,205
ΝΟΜΟΣ ΔΩΔΕΚΑΝΗΣΟΥ	1,230	1,337	1,284

ΝΟΜΟΣ	ΜΕΣΗ ΚΑΤΩΤΑΤΗ ΜΕ ΦΠΑ	ΜΕΣΗ ΑΝΩΤΑΤΗ ΜΕ ΦΠΑ	ΜΕΣΗ ΤΙΜΗ ΜΕ ΦΠΑ
ΝΟΜΟΣ ΕΒΡΟΥ	1,084	1,253	1,169
ΝΟΜΟΣ ΕΥΒΟΙΑΣ	1,168	1,275	1,221
ΝΟΜΟΣ ΕΥΡΥΤΑΝΙΑΣ	1,244	1,255	1,250
ΝΟΜΟΣ ΖΑΚΥΝΘΟΥ	1,198	1,264	1,231
ΝΟΜΟΣ ΗΛΕΙΑΣ	1,185	1,268	1,227
ΝΟΜΟΣ ΗΜΑΘΙΑΣ	1,167	1,239	1,203
ΝΟΜΟΣ ΗΡΑΚΛΕΙΟΥ	1,195	1,299	1,247
ΝΟΜΟΣ ΘΕΣΠΡΩΤΙΑΣ	1,200	1,262	1,231
ΝΟΜΟΣ ΘΕΣΣΑΛΟΝΙΚΗΣ	1,149	1,243	1,196
ΝΟΜΟΣ ΙΩΑΝΝΙΝΩΝ	1,164	1,275	1,219
ΝΟΜΟΣ ΚΑΒΑΛΑΣ	1,196	1,255	1,226
ΝΟΜΟΣ ΚΑΡΔΙΤΣΗΣ	1,202	1,265	1,233
ΝΟΜΟΣ ΚΑΣΤΟΡΙΑΣ	1,204	1,286	1,245
ΝΟΜΟΣ ΚΕΡΚΥΡΑΣ	1,147	1,262	1,204
ΝΟΜΟΣ ΚΕΦΑΛΛΗΝΙΑΣ	1,235	1,299	1,267
ΝΟΜΟΣ ΚΙΛΚΙΣ	1,172	1,225	1,199
ΝΟΜΟΣ ΚΟΖΑΝΗΣ	1,137	1,246	1,191
ΝΟΜΟΣ ΚΟΡΙΝΘΙΑΣ	1,169	1,256	1,213
ΝΟΜΟΣ ΚΥΚΛΑΔΩΝ	1,286	1,412	1,349
ΝΟΜΟΣ ΛΑΚΩΝΙΑΣ	1,202	1,254	1,228
ΝΟΜΟΣ ΛΑΡΙΣΗΣ	1,150	1,248	1,199
ΝΟΜΟΣ ΛΑΣΙΘΙΟΥ	1,245	1,300	1,273
ΝΟΜΟΣ ΛΕΣΒΟΥ	1,204	1,305	1,255
ΝΟΜΟΣ ΛΕΥΚΑΔΟΣ	1,169	1,265	1,217
ΝΟΜΟΣ ΜΑΓΝΗΣΙΑΣ	1,129	1,300	1,215
ΝΟΜΟΣ ΜΕΣΣΗΝΙΑΣ	1,204	1,282	1,243
ΝΟΜΟΣ ΞΑΝΘΗΣ	1,167	1,237	1,202
ΝΟΜΟΣ ΠΕΛΛΗΣ	1,158	1,251	1,204
ΝΟΜΟΣ ΠΙΕΡΙΑΣ	1,200	1,251	1,225
ΝΟΜΟΣ ΠΡΕΒΕΖΗΣ	1,186	1,250	1,218
ΝΟΜΟΣ ΡΕΘΥΜΝΗΣ	1,249	1,283	1,266
ΝΟΜΟΣ ΡΟΔΟΠΗΣ	1,171	1,251	1,211
ΝΟΜΟΣ ΣΑΜΟΥ	1,225	1,289	1,257
ΝΟΜΟΣ ΣΕΡΡΩΝ	1,176	1,233	1,204
ΝΟΜΟΣ ΤΡΙΚΑΛΩΝ	1,201	1,263	1,232
ΝΟΜΟΣ ΦΘΙΩΤΙΔΟΣ	1,171	1,254	1,213
ΝΟΜΟΣ ΦΛΩΡΙΝΗΣ	1,218	1,266	1,242
ΝΟΜΟΣ ΦΩΚΙΔΟΣ	1,216	1,268	1,242
ΝΟΜΟΣ ΧΑΛΚΙΔΙΚΗΣ	1,169	1,256	1,213
ΝΟΜΟΣ ΧΑΝΙΩΝ	1,186	1,294	1,240
ΝΟΜΟΣ ΧΙΟΥ	1,197	1,276	1,237
ΣΤΑΘΜΙΣΜΕΝΟΣ Μ.Ο.	1,170	1,268	1,219

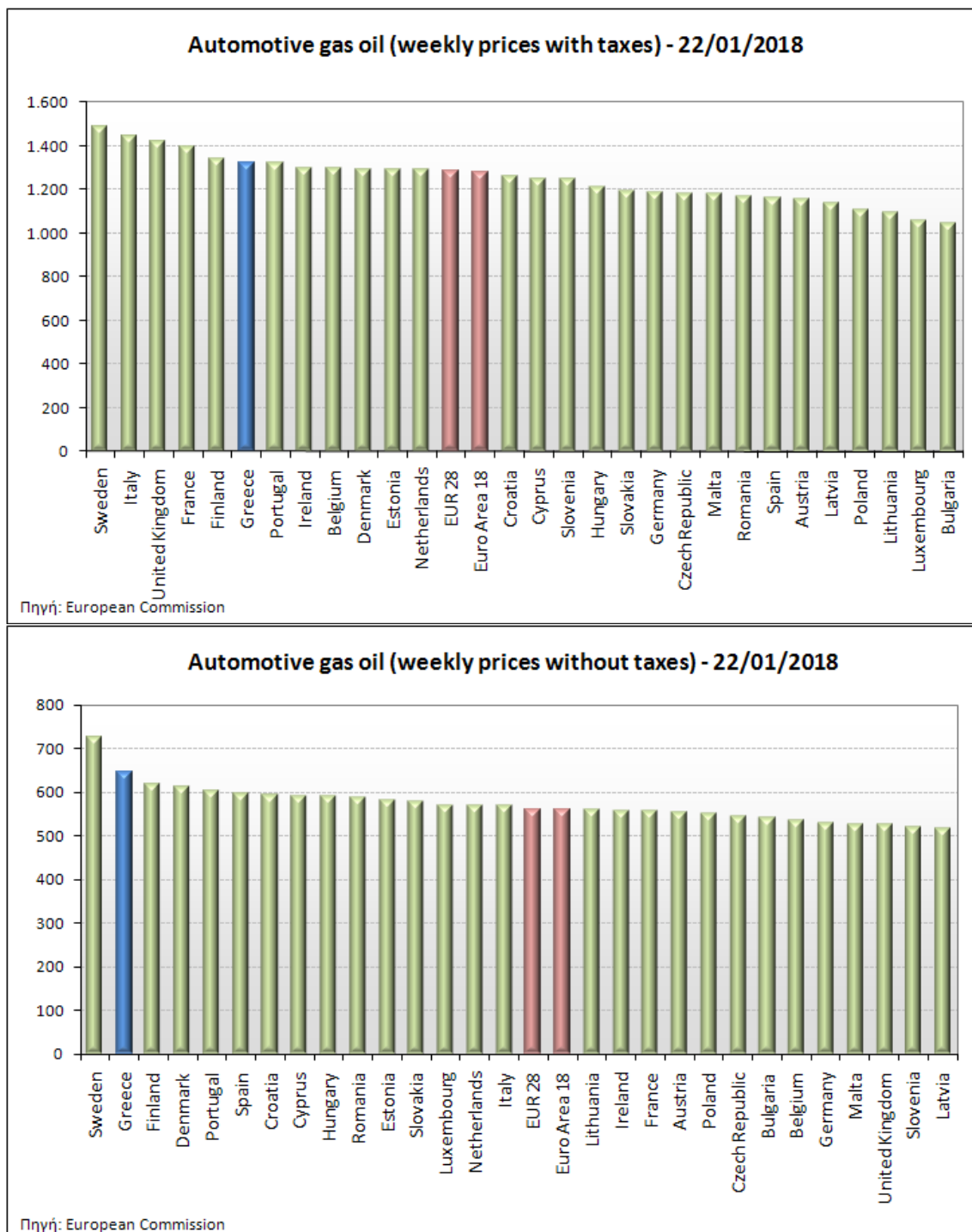
* Μέσοι όροι ελάχιστων και μέγιστων τιμών χονδρικής όπως υποβάλλονται από τις εταιρείες εμπορίας στο Παρατηρητήριο Τιμών βάσει της ΚΥΑ 978/24-10-2011.

** Η στάθμιση γίνεται βάσει των όγκων πωλήσεων ανά τύπο καυσίμου ανά νομό.

3. γ. Συγκριτικά στοιχεία με Ε.Ε.

Οι λιανικές τιμές πετρελαίου κίνησης με φόρους και προ φόρων στις 28 χώρες της Ε.Ε. για τις 22/01/2018 (τελευταία επίσημα στοιχεία) παρουσιάζονται συγκριτικά κατά φθίνουσα σειρά

Στα παρακάτω διαγράμματα:



Αναλυτικά στοιχεία για τις τιμές καυσίμων και τους φόρους στις 28 χώρες της Ε.Ε. παρουσιάζονται στην ιστοσελίδα της Ευρωπαϊκής Επιτροπής: http://ec.europa.eu/energy/observatory/oil/bulletin_en.htm

*Οι συγκρίσεις των τιμών μεταξύ των διαφόρων χωρών θα πρέπει να γίνονται με ιδιαίτερη προσοχή εξαιτίας των διαφορών στην ποιότητα των προϊόντων, στις πρακτικές μάρκετινγκ, στις δομές της αγοράς και στις καταναλωτικές συνήθειες που επικρατούν σε κάθε χώρα.

3. Πετρέλαιο Θέρμανσης (Κατ'οίκον)

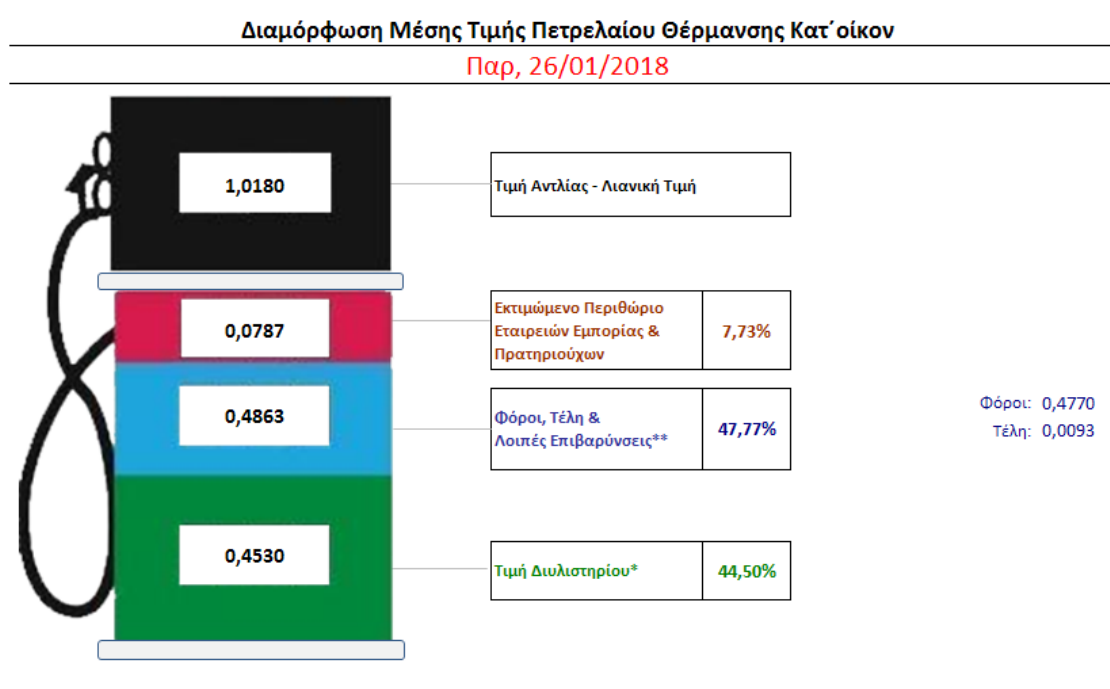
4. α. Διαμόρφωση τιμής

Η τιμή διυλιστηρίου του πετρελαίου θέρμανσης για την Πέμπτη 25/01/2018 διαμορφώθηκε στα 0,4530 € λίτρο. Σε σχέση με την τιμή διυλιστηρίου της προηγούμενης εβδομάδας (18/01/2018) σημειώθηκε μείωση κατά 0,0018 ανά λίτρο (0,18 λεπτά).

Η μέση τιμή λιανικής του πετρελαίου θέρμανσης (κατ'οίκον) για την Παρασκευή 26/01/2018 διαμορφώθηκε στα 1,0180 € ανά λίτρο. Σε σχέση με την τιμή της προηγούμενης εβδομάδας (19/01/2018) σημειώθηκε αύξηση κατά 0,001 ανά λίτρο (0,1 λεπτά).

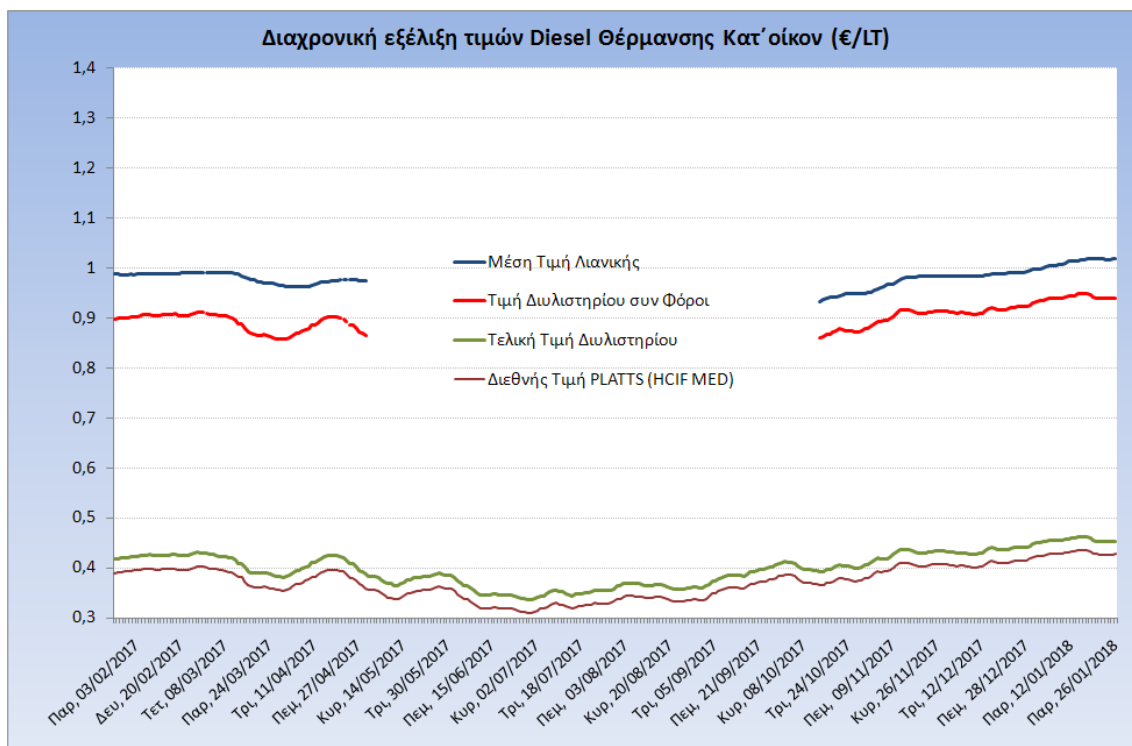
Το εκτιμώμενο περιθώριο των πρατηριούχων και των εταιρειών εμπορίας υπολογίζεται κατά μέσο όρο στα 0,0787 ανά λίτρο (7,87 λεπτά).

Η τελική τιμή λιανικής διαμορφώνεται από την τιμή διυλιστηρίου κατά 44,50 %, από τους φόρους (σταθερούς και μεταβλητούς) κατά 47,77%, και από τα εκτιμώμενα περιθώρια των εταιρειών εμπορίας, των μεταφορέων υγρών καυσίμων και των πρατηρίων κατά 7,73% (βλ. παρακάτω πίνακα).



* Τιμή διυλιστηρίου	0,4530
-Τιμή διυλιστηρίου προηγούμενης ημέρας (Μέση Σταθμική Τιμή εκ των δύο εταιρειών διύλισης)	
-Στην τιμή διυλιστηρίου περιλαμβάνονται οι ειδικές υπηρεσίες (φορτωτικά)	
** Τέλη	0,0093
-Ανταποδοτικό τέλος ΠΑΕ: 0,21 € ανά χίλια λίτρα. (Απόφαση 101/2014 - ΦΕΚ 745/Β/26-03-2014)	0,0002
-Εισφορά «Ειδικού Λογαριασμού Πετρελαιοειδών»: 1,2% επί της τιμής διυλιστηρίου. (Ν. 3335/2005 - ΦΕΚ 95/Α/20-4-2005)	0,0054
-Ειδικό τέλος Δικαιωμάτων Εκτέλεσης Τελωνειακών Εργασιών (ΔΕΤΕ): 0,5% της αξίας του αθροίσματος της τιμής εκ διυλιστηρίου και του ΕΦΚ. (Ν. 2093/92 - ΦΕΚ 181/Α/25-11-92)	0,0037
** Φόροι	0,4770
-Ειδικός Φόρος Κατανάλωσης (ΕΦΚ): για το πετρέλαιο θέρμανσης - 280 € ανά κυβικό μέτρο ή 0,280 € ανά λίτρο. (Ν. 4389/2016 (ΦΕΚ Α' 94)	0,2800
-Φόρος Προστιθέμενης Αξίας (ΦΠΑ): 24% επί του συνόλου της τιμής διυλιστηρίου των μικτών ονομαστικών περιθωρίων κέρδους και των παραπάνω φορολογικών επιβαρύνσεων. (Ν. 2859/2000 όπως τροποποιήθηκε και ισχύει με το Ν. 4389/2016 (ΦΕΚ Α' 94)	0,1970

Η εξέλιξη των διεθνών τιμών Platts (HCIF/MED), των τιμών διυλιστηρίου και των τιμών λιανικής για το πετρέλαιο θέρμανσης (κατ' οίκον), καθώς και των αντίστοιχων ενδεικτικών περιθωρίων εμπορίας για το διάστημα των τελευταίων 12 μηνών παρουσιάζονται στο ακόλουθο διάγραμμα:



4. β. Χονδρική Τιμή Πώλησης

Ο μέσος όρος της χονδρικής τιμής πώλησης του πετρελαίου θέρμανσης (κατ' οίκον) από τις εταιρείες εμπορίας πετρελαιοειδών για την Παρασκευή 26/01/2018 ήταν 0,961 € ανά λίτρο.

Αναλυτικά, οι μέσες κατώτατες και ανώτατες τιμές χονδρικής, καθώς και η μέση τιμή ανά νομό παρουσιάζονται στον επόμενο πίνακα:

Μέσες Τιμές Χονδρικής Πώλησης Πετρελαίου Θέρμανσης (κατ' οίκον) ανά Νομό Παρασκευή 26 ΙΑΝΟΥΑΡΙΟΥ 2018

ΝΟΜΟΣ	ΜΕΣΗ ΚΑΤΩΤΑΤΗ ΜΕ ΦΠΑ	ΜΕΣΗ ΑΝΩΤΑΤΗ ΜΕ ΦΠΑ	ΜΕΣΗ ΤΙΜΗ ΜΕ ΦΠΑ
ΝΟΜΟΣ ΑΙΤΩΛΙΑΣ ΚΑΙ ΑΚΑΡΝΑΝΙΑΣ	0,936	0,985	0,961
ΝΟΜΟΣ ΑΡΓΟΛΙΔΟΣ	0,948	0,977	0,962
ΝΟΜΟΣ ΑΡΚΑΔΙΑΣ	0,942	0,987	0,965
ΝΟΜΟΣ ΑΡΤΗΣ	0,950	0,983	0,967
ΝΟΜΟΣ ΑΤΤΙΚΗΣ	0,925	0,986	0,956
ΝΟΜΟΣ ΑΧΑΪΑΣ	0,930	0,989	0,959
ΝΟΜΟΣ ΒΟΙΩΤΙΑΣ	0,942	0,978	0,960
ΝΟΜΟΣ ΓΡΕΒΕΝΩΝ	0,954	0,971	0,962
ΝΟΜΟΣ ΔΡΑΜΑΣ	0,943	0,966	0,954
ΝΟΜΟΣ ΔΩΔΕΚΑΝΗΣΟΥ	0,982	1,053	1,017
ΝΟΜΟΣ ΕΒΡΟΥ	0,951	0,991	0,971
ΝΟΜΟΣ ΕΥΒΟΙΑΣ	0,939	0,985	0,962
ΝΟΜΟΣ ΕΥΡΥΤΑΝΙΑΣ	0,978	0,983	0,981
ΝΟΜΟΣ ΖΑΚΥΝΘΟΥ	0,943	0,989	0,966

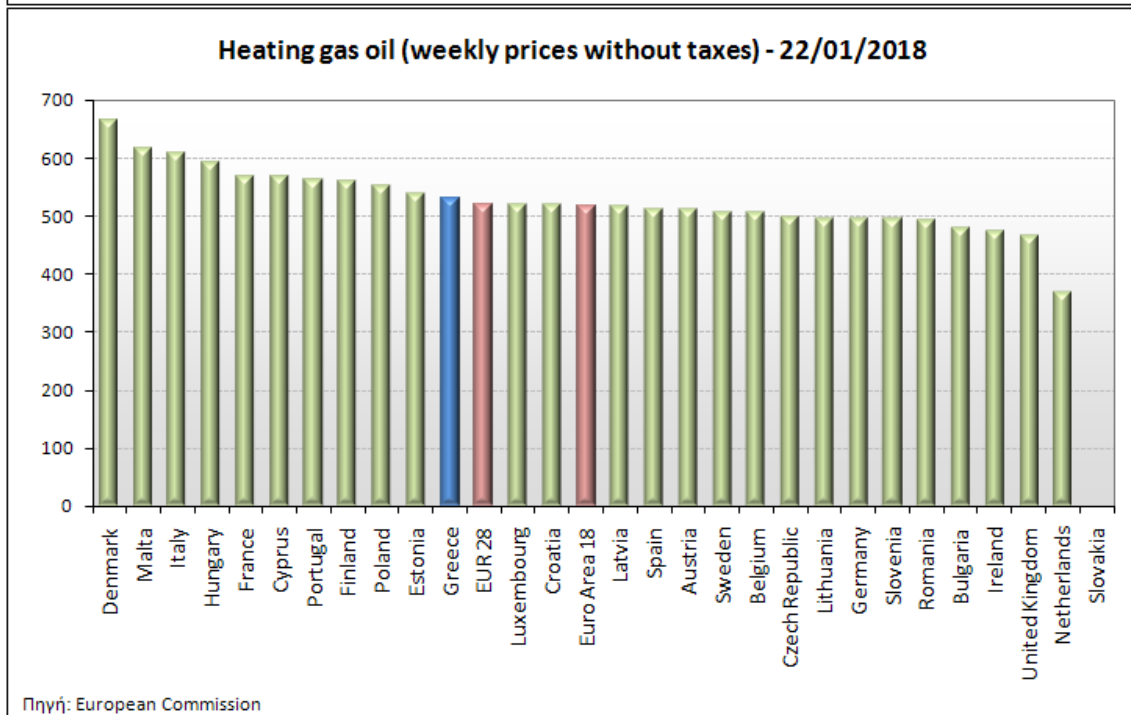
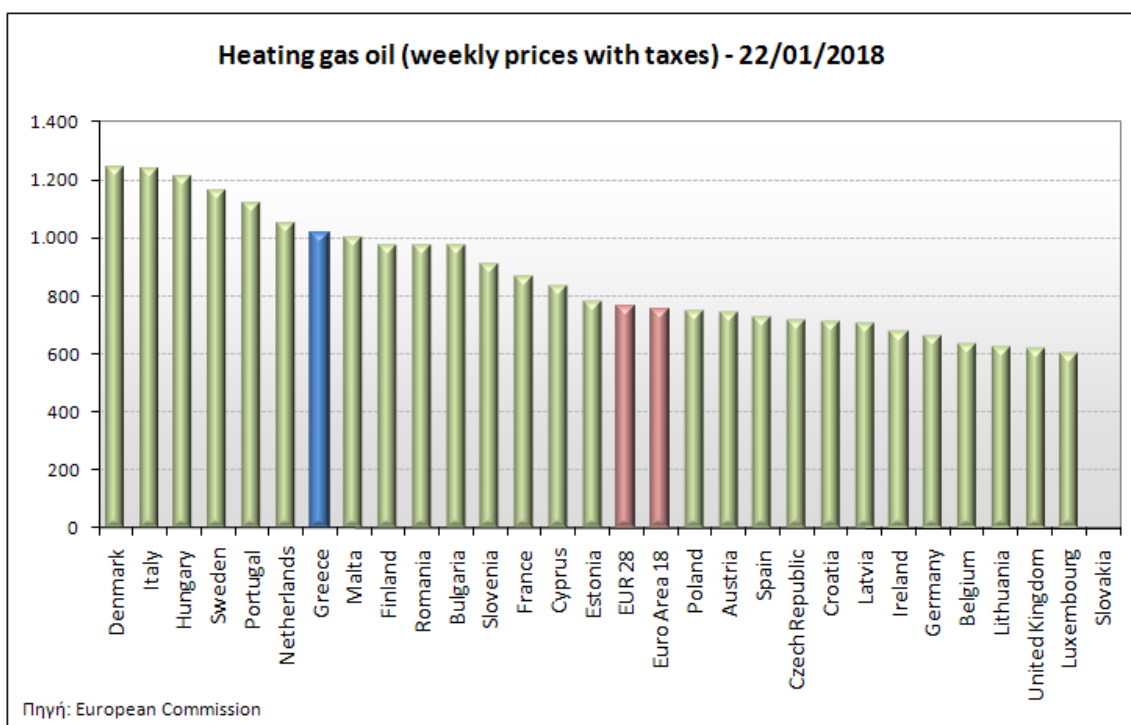
ΝΟΜΟΣ	ΜΕΣΗ ΚΑΤΩΤΑΤΗ ΜΕ ΦΠΑ	ΜΕΣΗ ΑΝΩΤΑΤΗ ΜΕ ΦΠΑ	ΜΕΣΗ ΤΙΜΗ ΜΕ ΦΠΑ
ΝΟΜΟΣ ΗΛΕΙΑΣ	0,964	1,008	0,986
ΝΟΜΟΣ ΗΜΑΘΙΑΣ	0,934	0,962	0,948
ΝΟΜΟΣ ΗΡΑΚΛΕΙΟΥ	0,961	1,011	0,986
ΝΟΜΟΣ ΘΕΣΣΠΡΩΤΙΑΣ	0,945	0,983	0,964
ΝΟΜΟΣ ΘΕΣΣΑΛΟΝΙΚΗΣ	0,933	0,968	0,951
ΝΟΜΟΣ ΙΩΑΝΝΙΝΩΝ	0,941	0,983	0,962
ΝΟΜΟΣ ΚΑΒΑΛΑΣ	0,942	0,987	0,964
ΝΟΜΟΣ ΚΑΡΔΙΤΣΗΣ	0,950	0,982	0,966
ΝΟΜΟΣ ΚΑΣΤΟΡΙΑΣ	0,943	0,989	0,966
ΝΟΜΟΣ ΚΕΡΚΥΡΑΣ	0,961	0,999	0,980
ΝΟΜΟΣ ΚΕΦΑΛΛΗΝΙΑΣ	0,974	1,020	0,997
ΝΟΜΟΣ ΚΙΛΚΙΣ	0,941	0,962	0,951
ΝΟΜΟΣ ΚΟΖΑΝΗΣ	0,942	0,971	0,956
ΝΟΜΟΣ ΚΟΡΙΝΘΙΑΣ	0,950	0,982	0,966
ΝΟΜΟΣ ΚΥΚΛΑΔΩΝ	1,024	1,083	1,054
ΝΟΜΟΣ ΛΑΚΩΝΙΑΣ	0,956	0,996	0,976
ΝΟΜΟΣ ΛΑΡΙΣΗΣ	0,938	0,971	0,954
ΝΟΜΟΣ ΛΑΣΙΘΙΟΥ	0,978	1,025	1,001
ΝΟΜΟΣ ΛΕΣΒΟΥ	0,950	1,018	0,984
ΝΟΜΟΣ ΛΕΥΚΑΔΟΣ	0,961	0,984	0,973
ΝΟΜΟΣ ΜΑΓΝΗΣΙΑΣ	0,932	1,003	0,967
ΝΟΜΟΣ ΜΕΣΣΗΝΙΑΣ	0,842	1,010	0,926
ΝΟΜΟΣ ΞΑΝΘΗΣ	0,939	0,972	0,955
ΝΟΜΟΣ ΠΕΛΛΗΣ	0,938	0,974	0,956
ΝΟΜΟΣ ΠΙΕΡΙΑΣ	0,940	0,974	0,957
ΝΟΜΟΣ ΠΡΕΒΕΖΗΣ	0,956	0,976	0,966
ΝΟΜΟΣ ΡΕΘΥΜΝΗΣ	0,982	1,019	1,001
ΝΟΜΟΣ ΡΟΔΟΠΗΣ	0,942	0,985	0,963
ΝΟΜΟΣ ΣΑΜΟΥ	0,994	1,029	1,011
ΝΟΜΟΣ ΣΕΡΡΩΝ	0,941	0,968	0,954
ΝΟΜΟΣ ΤΡΙΚΑΛΩΝ	0,951	0,978	0,965
ΝΟΜΟΣ ΦΘΙΩΤΙΔΟΣ	0,947	0,985	0,966
ΝΟΜΟΣ ΦΛΩΡΙΝΗΣ	0,951	0,979	0,965
ΝΟΜΟΣ ΦΩΚΙΔΟΣ	0,962	0,989	0,976
ΝΟΜΟΣ ΧΑΛΚΙΔΙΚΗΣ	0,944	0,978	0,961
ΝΟΜΟΣ ΧΑΝΙΩΝ	0,957	1,015	0,986
ΝΟΜΟΣ ΧΙΟΥ	0,954	0,986	0,970
ΣΤΑΘΜΙΣΜΕΝΟΣ Μ.Ο.	0,938	0,984	0,961

* Μέσοι όροι ελάχιστων και μέγιστων τιμών χονδρικής όπως υποβάλλονται από τις εταιρείες εμπορίας στο Παρατηρητήριο Τιμών βάσει της ΚΥΑ 978/24-10-2011.

** Η στάθμιση γίνεται βάσει των όγκων πωλήσεων ανά τύπο καυσίμου ανά νομό.

4. γ. Συγκριτικά στοιχεία με Ε.Ε.

Οι λιανικές τιμές πετρελαίου θέρμανσης με φόρους και προ φόρων στις 28 χώρες της Ε.Ε. για τις 22/01/2018 (τελευταία επίσημα στοιχεία) παρουσιάζονται συγκριτικά κατά φθίνουσα σειρά στα παρακάτω διαγράμματα:



Αναλυτικά στοιχεία για τις τιμές καυσίμων και τους φόρους στις 28 χώρες της Ε.Ε. παρουσιάζονται στην ιστοσελίδα της Ευρωπαϊκής Επιτροπής: http://ec.europa.eu/energy/observatory/oil/bulletin_en.htm

*Οι συγκρίσεις των τιμών μεταξύ των διαφόρων χωρών θα πρέπει να γίνονται με ιδιαίτερη προσοχή εξαιτίας των διαφορών στην ποιότητα των προϊόντων, στις πρακτικές μάρκετινγκ, στις δομές της αγοράς και στις καταναλωτικές συνήθειες που επικρατούν σε κάθε χώρα.