



ΕΛΛΗΝΙΚΗ ΔΗΜΟΚΡΑΤΙΑ  
ΥΠΟΥΡΓΕΙΟ  
ΑΝΑΠΤΥΞΗΣ ΚΑΙ ΕΠΕΝΔΥΣΕΩΝ

Αθήνα, 30-11-2022

**Διυηρεσιακή Μονάδα Ελέγχου Αγοράς  
Διεύθυνση Διαχείρισης Δεδομένων Στατιστικής  
Επεξεργασίας & Εποπτείας Ηλεκτρονικού  
Εμπορίου  
Τμήμα Διαχείρισης Πληροφοριών & Εποπτείας  
Ηλεκτρονικού Εμπορίου**

Αριθ. Πρωτ. : 115095 - 30-11-2022

Ταχ. Δ/ση : Πλ. Κάνιγγος, Αθήνα  
Ταχ. Κώδικας : 106 77  
Πληροφορίες : Νικολοπούλου Μαρία  
Τηλέφωνο : 213 1514 284  
Fax : 210 3815 317  
Email : [fuelprices@mindev.gov.gr](mailto:fuelprices@mindev.gov.gr)  
Ιστοσελίδα : [www.mindev.gov.gr](http://www.mindev.gov.gr)

ΠΡΟΣ : ΑΝΑΡΤΗΤΕΟ ΣΤΟ FUELPRICES

**ΕΒΔΟΜΑΔΙΑΙΟ ΔΕΛΤΙΟ ΕΠΙΣΚΟΠΗΣΗΣ ΤΙΜΩΝ ΚΑΥΣΙΜΩΝ**

*Παρασκευή, 25 Νοεμβρίου 2022*

**1. Τιμές Παρατηρητηρίου Υγρών Καυσίμων**

Οι λιανικές τιμές των υγρών καυσίμων (αμόλυβδη 95 οκτ., σούπερ αμόλυβδη 100 οκτ., σούπερ LRP, πετρέλαιο κίνησης, πετρέλαιο θέρμανσης και υγραέριο κίνησης) αναρτώνται αναλυτικά στην ιστοσελίδα του Παρατηρητηρίου Τιμών Υγρών Καυσίμων του Υπουργείου Ανάπτυξης και Επενδύσεων [www.fuelprices.gr](http://www.fuelprices.gr), όπου παρουσιάζονται καθημερινά οι μέσες τιμές σε όλους τους Νομούς της χώρας.

Μέσες τιμές λιανικής πώλησης καυσίμων για όλη την Ελλάδα, για την

**Παρασκευή, 25 Νοεμβρίου 2022**

(τιμές σε €/λτ, συμπ. ΦΠΑ)

Προϊόν	Αρ. Παρατηριών	Μέση Τιμή
Αμόλυβδη 95 οκτ.	4.731	2,006
Αμόλυβδη 100 οκτ.	2.826	2,202
Diesel Κίνησης	5.088	1,952
Υγραέριο κίνησης (Autogas)	1.132	0,991
Diesel Θέρμανσης Κατ' οίκον	1.870	1,207

\* Η μέση τιμή πανελλαδικά υπολογίζεται από τον σταθμισμένο μέσο όρο με βάση τους όγκους πωλήσεων έτους 2019 ανά τύπο καυσίμου ανά νομό.

\*\* Δεν καταγράφεται κατανάλωση στο πετρέλαιο θέρμανσης για τη χρονική περίοδο 30/4 έως 15/10 κάθε έτους. .

Μέσες τιμές λιανικής πώλησης καυσίμων ανά Νομό, για την

**Παρασκευή, 25 Νοεμβρίου 2022**

(τιμές σε €/λτ, συμπ. ΦΠΑ)

ΝΟΜΟΣ	Αμόλυβδη 95 οκτ.	Αμόλυβδη 100 οκτ.	Diesel Κίνησης	Υγραέριο κίνησης	Diesel Θέρμανσης
-------	---------------------	----------------------	-------------------	---------------------	---------------------

				(Autogas)	Κατ'οίκον
ΝΟΜΟΣ ΑΤΤΙΚΗΣ	1,953	2,174	1,906	0,935	1,169
ΝΟΜΟΣ ΑΙΤΩΛΙΑΣ ΚΑΙ ΑΚΑΡΝΑΝΙΑΣ	2,062	2,277	1,996	1,068	1,241
ΝΟΜΟΣ ΑΡΓΟΛΙΔΟΣ	2,023	2,224	1,967	1,007	1,208
ΝΟΜΟΣ ΑΡΚΑΔΙΑΣ	2,042	2,255	1,975	1,016	1,226
ΝΟΜΟΣ ΑΡΤΗΣ	2,022	2,230	1,950	1,027	1,201
ΝΟΜΟΣ ΑΧΑΪΑΣ	2,000	2,207	1,950	1,027	1,199
ΝΟΜΟΣ ΒΟΙΩΤΙΑΣ	2,014	2,229	1,950	1,034	1,240
ΝΟΜΟΣ ΓΡΕΒΕΝΩΝ	2,082	2,304	2,031	1,038	1,239
ΝΟΜΟΣ ΔΡΑΜΑΣ	1,996	2,217	1,926	0,993	1,166
ΝΟΜΟΣ ΔΩΔΕΚΑΝΗΣΟΥ	2,177	2,309	2,094	1,181	1,314
ΝΟΜΟΣ ΕΒΡΟΥ	2,038	2,199	1,975	1,042	1,223
ΝΟΜΟΣ ΕΥΒΟΙΑΣ	2,035	2,229	1,967	1,003	1,228
ΝΟΜΟΣ ΕΥΡΥΤΑΝΙΑΣ	2,066	2,302	2,020	1,020	1,220
ΝΟΜΟΣ ΖΑΚΥΝΘΟΥ	2,037	2,215	1,999	1,136	1,249
ΝΟΜΟΣ ΗΛΕΙΑΣ	2,036	2,194	1,964	0,993	1,216
ΝΟΜΟΣ ΗΜΑΘΙΑΣ	1,986	2,203	1,924	0,951	1,195
ΝΟΜΟΣ ΗΡΑΚΛΕΙΟΥ	2,067	2,211	1,991	1,071	1,225
ΝΟΜΟΣ ΘΕΣΠΡΩΤΙΑΣ	2,031	2,285	1,978	1,035	1,283
ΝΟΜΟΣ ΘΕΣΣΑΛΟΝΙΚΗΣ	1,953	2,168	1,900	0,964	1,181
ΝΟΜΟΣ ΙΩΑΝΝΙΝΩΝ	2,006	2,242	1,946	0,990	1,212
ΝΟΜΟΣ ΚΑΒΑΛΑΣ	2,032	2,226	1,958	1,005	1,199
ΝΟΜΟΣ ΚΑΡΔΙΤΣΗΣ	2,038	2,238	1,967	1,004	1,211
ΝΟΜΟΣ ΚΑΣΤΟΡΙΑΣ	2,019	2,219	1,965	0,990	1,207
ΝΟΜΟΣ ΚΕΡΚΥΡΑΣ	2,070	2,263	2,019	1,144	1,282
ΝΟΜΟΣ ΚΕΦΑΛΛΗΝΙΑΣ	2,146	2,316	2,076	1,159	1,304
ΝΟΜΟΣ ΚΙΛΚΙΣ	2,007	2,216	1,932	0,994	1,176
ΝΟΜΟΣ ΚΟΖΑΝΗΣ	2,008	2,197	1,944	0,975	1,193
ΝΟΜΟΣ ΚΟΡΙΝΘΙΑΣ	2,002	2,217	1,945	0,997	1,177
ΝΟΜΟΣ ΚΥΚΛΑΔΩΝ	2,295	2,458	2,239	1,205	1,411
ΝΟΜΟΣ ΛΑΚΩΝΙΑΣ	2,056	2,263	1,990	1,028	1,235
ΝΟΜΟΣ ΛΑΡΙΣΗΣ	2,010	2,203	1,931	0,991	1,218
ΝΟΜΟΣ ΛΑΣΙΘΙΟΥ	2,075	2,238	2,002	1,196	1,289
ΝΟΜΟΣ ΛΕΣΒΟΥ	2,108	2,280	2,048	1,127	1,309
ΝΟΜΟΣ ΛΕΥΚΑΔΟΣ	2,089	2,270	2,028	1,003	1,247
ΝΟΜΟΣ ΜΑΓΝΗΣΙΑΣ	2,051	2,260	1,982	1,020	1,276
ΝΟΜΟΣ ΜΕΣΣΗΝΙΑΣ	2,039	2,243	1,969	1,036	1,226
ΝΟΜΟΣ ΞΑΝΘΗΣ	2,029	2,232	1,961	0,932	1,231
ΝΟΜΟΣ ΠΕΛΛΗΣ	2,020	2,190	1,956	0,970	1,176
ΝΟΜΟΣ ΠΙΕΡΙΑΣ	2,004	2,214	1,934	1,018	1,152
ΝΟΜΟΣ ΠΡΕΒΕΖΗΣ	2,014	2,202	1,951	0,978	1,210
ΝΟΜΟΣ ΡΕΘΥΜΝΗΣ	2,082	2,260	2,013	1,115	1,251
ΝΟΜΟΣ ΡΟΔΟΠΗΣ	2,030	2,225	1,973	1,011	1,211
ΝΟΜΟΣ ΣΑΜΟΥ	2,122	2,256	2,043	1,162	1,308
ΝΟΜΟΣ ΣΕΡΡΩΝ	2,019	2,201	1,945	1,000	1,196
ΝΟΜΟΣ ΤΡΙΚΑΛΩΝ	2,002	2,194	1,936	0,974	1,192
ΝΟΜΟΣ ΦΘΙΩΤΙΔΟΣ	2,042	2,287	1,975	1,033	1,231
ΝΟΜΟΣ ΦΛΩΡΙΝΗΣ	2,025	2,231	1,980	1,040	1,201
ΝΟΜΟΣ ΦΩΚΙΔΟΣ	2,086	2,286	2,027	1,048	1,270
ΝΟΜΟΣ ΧΑΛΚΙΔΙΚΗΣ	2,060	2,253	1,996	1,013	1,233
ΝΟΜΟΣ ΧΑΝΙΩΝ	2,063	2,238	1,999	1,141	1,221
ΝΟΜΟΣ ΧΙΟΥ	2,003	2,233	1,939	1,299	1,190
<b>ΠΑΝΕΛΛΗΝΙΟΣ ΣΤΑΘΜΙΣΜΕΝΟΣ Μ.Ο.</b>	<b>2,006</b>	<b>2,202</b>	<b>1,952</b>	<b>0,991</b>	<b>1,207</b>

## 2. Απλή Αμόλυβδη Βενζίνη 95 οκτανίων<sup>1</sup>

### 2. α. Διαμόρφωση τιμής

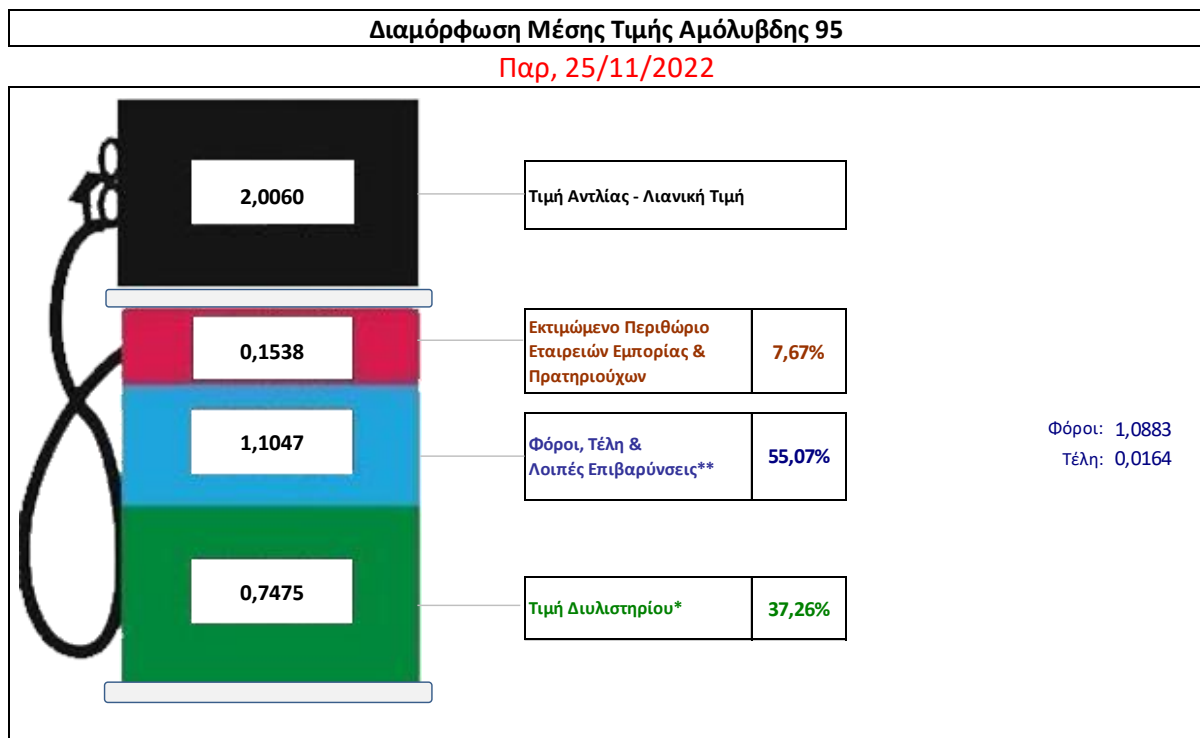
Η τιμή διυλιστηρίου της απλής αμόλυβδης βενζίνης 95 οκτανίων για την Πέμπτη 24/11/2022 διαμορφώθηκε στα 0,7475€ ανά λίτρο. Σε σχέση με την τιμή διυλιστηρίου της προηγούμενης εβδομάδας 17/11/2022 σημειώθηκε μείωση κατά 0,0644 ευρώ ανά λίτρο (6,44 λεπτά).

Οι φόροι, τα τέλη και οι λοιπές επιβαρύνσεις αντιστοιχούν σε 1,1047€ ανά λίτρο.

Η μέση τιμή λιανικής της απλής αμόλυβδης βενζίνης 95 οκτανίων για την Παρασκευή 25/11/2022 διαμορφώθηκε στα 2,0060 ανά λίτρο. Σε σχέση με την τιμή της προηγούμενης εβδομάδας 18/11/2022 σημειώθηκε μείωση κατά 0,069 ευρώ ανά λίτρο (6,9 λεπτά).

Το εκτιμώμενο περιθώριο των πρατηριούχων και των εταιρειών εμπορίας υπολογίζεται κατά μέσο όρο στα 0,1538 ανά λίτρο (15,38 λεπτά).

Η τελική τιμή λιανικής διαμορφώνεται από την τιμή διυλιστηρίου κατά 37,26%, από τους φόρους (σταθερούς και μεταβλητούς) κατά 55,07%, και από τα εκτιμώμενα περιθώρια των εταιρειών εμπορίας, των μεταφορέων υγρών καυσίμων και των πρατηρίων κατά 7,67% (βλ. παρακάτω πίνακα).



<b>* Τιμή διυλιστηρίου</b>	<b>0,7475</b>
-Τιμή διυλιστηρίου προηγούμενης ημέρας (Μέση Σταθμική Τιμή εκ των δύο εταιρειών διύλισης)	
-Στην τιμή διυλιστηρίου περιλαμβάνονται οι ειδικές υπηρεσίες (φορτωτικά)	
<b>** Τέλη</b>	<b>0,0164</b>
-Ανταποδοτικό τέλος ΡΑΕ: 0,20 € ανά χίλια λίτρα. (Απόφαση 147/2015 - ΦΕΚ 888/Β/19-05-2015)	0,0002
-Εισφορά «Ειδικού Λογαριασμού Πετρελαιοειδών»: 1,2% επί της τιμής διυλιστηρίου. (Ν. 3335/2005 - ΦΕΚ 95/Α/20-4-2005)	0,0090
-Ειδικό τέλος Δικαιωμάτων Εκτέλεσης Τελωνειακών Εργασιών (ΔΕΤΕ): 0,5% της αξίας του αθροίσματος της τιμής εκ διυλιστηρίου και του ΕΦΚ. (Ν. 2093/92 - ΦΕΚ 181/Α/25-11-92)	0,0072
<b>** Φόροι</b>	<b>1,0883</b>
-Ειδικός Φόρος Κατανάλωσης (ΕΦΚ): για την απλή αμόλυβδη βενζίνη - 700 € ανά κυβικό μέτρο ή 0.7 € ανά λίτρο. (Ν. 4389/2016 - ΦΕΚ Α' 94)	0,7000
	0,3883

<sup>1</sup> Σημειώνεται ότι σύμφωνα με το αρ. 29, του Ν. 4546/2018 (ΦΕΚ Α' 101), από 1/1/2019 η βενζίνη που καταναλώνεται εγχώρια για χρήση στις μεταφορές αναμειγνύεται υποχρεωτικά είτε με αυτούσια βιοαιθανόλη είτε με βιοαιθέρες που παράγονται από αλκοόλες βιολογικής προέλευσης. Η συμμετοχή της αυτούσιας βιοαιθανόλης και της αλκοόλης βιολογικής προέλευσης που χρησιμοποιείται για την παραγωγή βιοαιθέρων επί του ενεργειακού περιεχομένου του τελικού μείγματος βενζίνης ορίζεται σε ποσοστό 1% για το έτος 2019 και 3,3% για τα έτη από το 2020 και μετά.

**2. β. Χονδρική Τιμή Πώλησης**

Αναλυτικά, οι μέσες κατώτατες και ανώτατες τιμές χονδρικής, καθώς και η διάμεσος τιμή ανά νομό παρουσιάζονται στον επόμενο πίνακα:

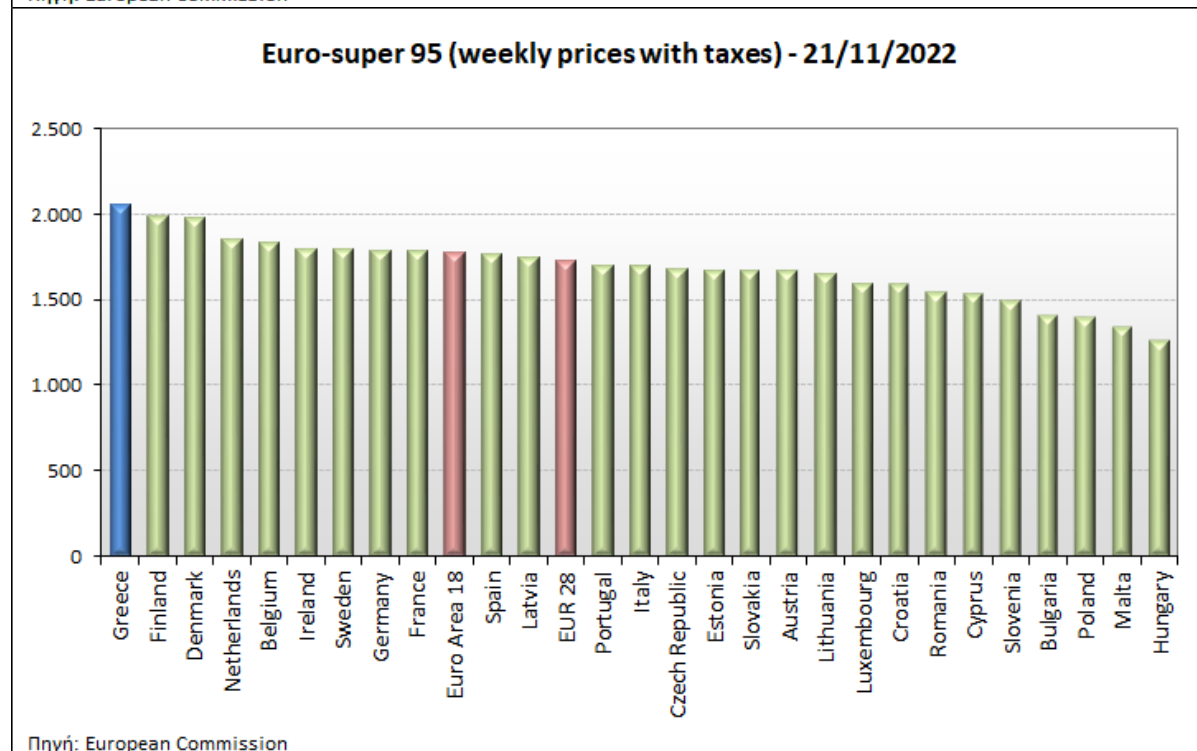
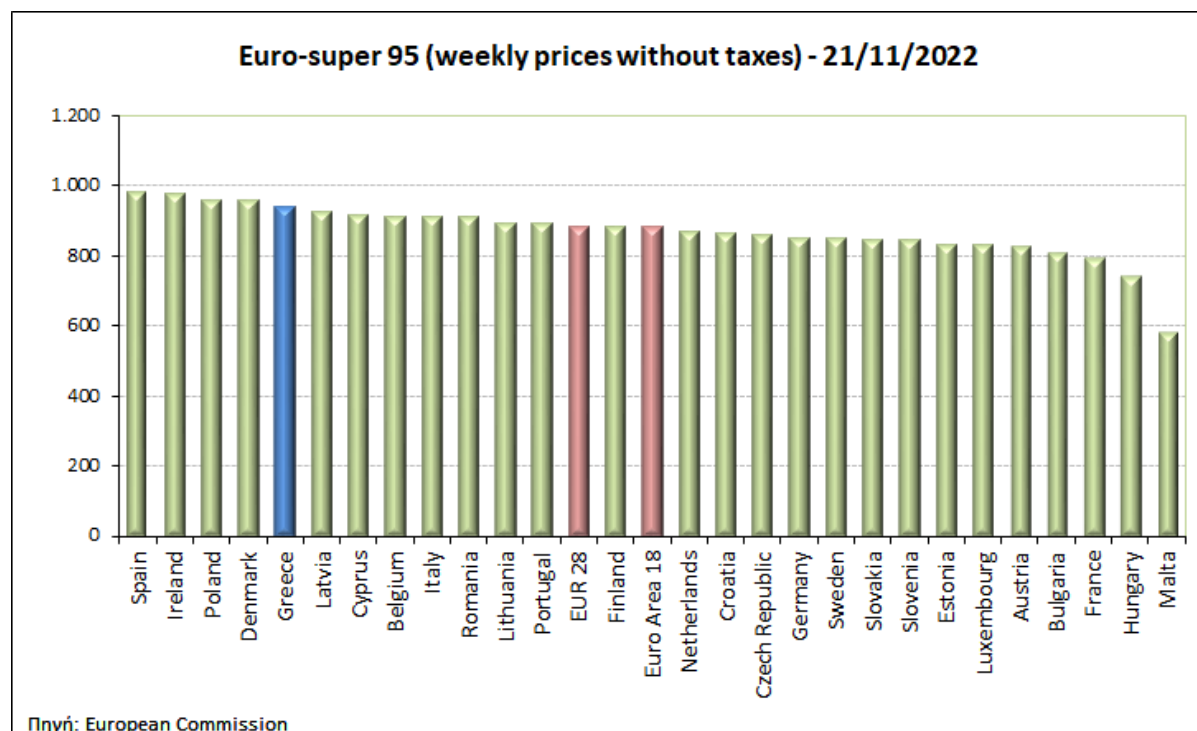
**Τιμές Χονδρικής Πώλησης Απλής Αμόλυβδης Βενζίνης ανά Νομό****Παρασκευή, 25 Νοεμβρίου 2022**

<b>ΝΟΜΟΣ</b>	<b>ΜΕΣΗ ΚΑΤΩΤΑΤΗ ΜΕ ΦΠΑ</b>	<b>ΜΕΣΗ ΑΝΩΤΑΤΗ ΜΕ ΦΠΑ</b>	<b>ΔΙΑΜΕΣΟΣ ΤΙΜΗ</b>
ΝΟΜΟΣ ΑΙΤΩΛΙΑΣ ΚΑΙ ΑΚΑΡΝΑΝΙΑΣ	1,832	1,879	<b>1,855</b>
ΝΟΜΟΣ ΑΡΓΟΛΙΔΟΣ	1,842	1,874	<b>1,858</b>
ΝΟΜΟΣ ΑΡΚΑΔΙΑΣ	1,842	1,865	<b>1,854</b>
ΝΟΜΟΣ ΑΡΤΗΣ	1,833	1,865	<b>1,849</b>
ΝΟΜΟΣ ΑΤΤΙΚΗΣ	1,854	1,894	<b>1,874</b>
ΝΟΜΟΣ ΑΧΑΪΑΣ	1,834	1,853	<b>1,843</b>
ΝΟΜΟΣ ΒΟΙΩΤΙΑΣ	1,827	1,886	<b>1,856</b>
ΝΟΜΟΣ ΓΡΕΒΕΝΩΝ	1,843	1,868	<b>1,856</b>
ΝΟΜΟΣ ΔΡΑΜΑΣ	1,835	1,856	<b>1,845</b>
ΝΟΜΟΣ ΔΩΔΕΚΑΝΗΣΟΥ	1,879	1,958	<b>1,919</b>
ΝΟΜΟΣ ΕΒΡΟΥ	1,838	1,879	<b>1,858</b>
ΝΟΜΟΣ ΕΥΒΟΙΑΣ	1,829	1,895	<b>1,862</b>
ΝΟΜΟΣ ΕΥΡΥΤΑΝΙΑΣ	1,870	1,881	<b>1,875</b>
ΝΟΜΟΣ ΖΑΚΥΝΘΟΥ	1,830	1,882	<b>1,856</b>
ΝΟΜΟΣ ΗΛΕΙΑΣ	1,810	1,928	<b>1,869</b>
ΝΟΜΟΣ ΗΜΑΘΙΑΣ	1,820	1,840	<b>1,830</b>
ΝΟΜΟΣ ΗΡΑΚΛΕΙΟΥ	1,867	1,920	<b>1,894</b>
ΝΟΜΟΣ ΘΕΣΠΡΩΤΙΑΣ	1,844	1,852	<b>1,848</b>
ΝΟΜΟΣ ΘΕΣΣΑΛΟΝΙΚΗΣ	1,843	1,876	<b>1,859</b>
ΝΟΜΟΣ ΙΩΑΝΝΙΝΩΝ	1,830	1,867	<b>1,849</b>
ΝΟΜΟΣ ΚΑΒΑΛΑΣ	1,840	1,867	<b>1,854</b>
ΝΟΜΟΣ ΚΑΡΔΙΤΣΗΣ	1,836	1,871	<b>1,853</b>
ΝΟΜΟΣ ΚΑΣΤΟΡΙΑΣ	1,819	1,866	<b>1,842</b>
ΝΟΜΟΣ ΚΕΡΚΥΡΑΣ	1,852	1,892	<b>1,872</b>
ΝΟΜΟΣ ΚΕΦΑΛΛΗΝΙΑΣ	1,870	1,897	<b>1,883</b>
ΝΟΜΟΣ ΚΙΛΚΙΣ	1,833	1,855	<b>1,844</b>
ΝΟΜΟΣ ΚΟΖΑΝΗΣ	1,831	1,860	<b>1,846</b>
ΝΟΜΟΣ ΚΟΡΙΝΘΙΑΣ	1,859	1,878	<b>1,869</b>
ΝΟΜΟΣ ΚΥΚΛΑΔΩΝ	1,914	2,005	<b>1,960</b>
ΝΟΜΟΣ ΛΑΚΩΝΙΑΣ	1,846	1,882	<b>1,864</b>
ΝΟΜΟΣ ΛΑΡΙΣΗΣ	1,833	1,865	<b>1,849</b>
ΝΟΜΟΣ ΛΑΣΙΘΙΟΥ	1,871	1,901	<b>1,886</b>
ΝΟΜΟΣ ΛΕΣΒΟΥ	1,786	1,866	<b>1,826</b>
ΝΟΜΟΣ ΛΕΥΚΑΔΟΣ	1,849	1,889	<b>1,869</b>
ΝΟΜΟΣ ΜΑΓΝΗΣΙΑΣ	1,822	1,930	<b>1,876</b>
ΝΟΜΟΣ ΜΕΣΣΗΝΙΑΣ	1,807	1,908	<b>1,857</b>
ΝΟΜΟΣ ΞΑΝΘΗΣ	1,830	1,848	<b>1,839</b>
ΝΟΜΟΣ ΠΕΛΛΗΣ	1,830	1,858	<b>1,844</b>
ΝΟΜΟΣ ΠΙΕΡΙΑΣ	1,826	1,872	<b>1,849</b>
ΝΟΜΟΣ ΠΡΕΒΕΖΗΣ	1,858	1,875	<b>1,867</b>
ΝΟΜΟΣ ΡΕΘΥΜΝΗΣ	1,892	1,907	<b>1,900</b>
ΝΟΜΟΣ ΡΟΔΟΠΗΣ	1,840	1,868	<b>1,854</b>
ΝΟΜΟΣ ΣΑΜΟΥ	1,799	1,909	<b>1,854</b>
ΝΟΜΟΣ ΣΕΡΡΩΝ	1,835	1,847	<b>1,841</b>
ΝΟΜΟΣ ΤΡΙΚΑΛΩΝ	1,842	1,872	<b>1,857</b>
ΝΟΜΟΣ ΦΘΙΩΤΙΔΟΣ	1,837	1,862	<b>1,850</b>
ΝΟΜΟΣ ΦΛΩΡΙΝΗΣ	1,836	1,851	<b>1,843</b>
ΝΟΜΟΣ ΦΩΚΙΔΟΣ	1,851	1,860	<b>1,856</b>
ΝΟΜΟΣ ΧΑΛΚΙΔΙΚΗΣ	1,828	1,853	<b>1,840</b>
ΝΟΜΟΣ ΧΑΝΙΩΝ	1,870	1,902	<b>1,886</b>
ΝΟΜΟΣ ΧΙΟΥ	1,787	1,860	<b>1,824</b>
<b>ΣΤΑΘΜΙΣΜΕΝΟΣ Μ.Ο.*</b>	<b>1,846</b>	<b>1,888</b>	<b>1,867</b>

\* Μέσοι όροι ελάχιστων και μέγιστων τιμών χονδρικής όπως υποβάλλονται από τις εταιρείες εμπορίας στο Παρατηρητήριο Τιμών βάσει της ΚΥΑ 978/24-10-2011. Η στάθμιση γίνεται βάσει των όγκων πωλήσεων έτους 2019 ανά τύπο καυσίμου και ανά νομό.

## 2. γ. Συγκριτικά στοιχεία με Ε.Ε

Οι λιανικές τιμές αμόλυβδης βενζίνης με φόρους και προ φόρων στις 27 χώρες της Ε.Ε. για τις 21/11/2022 (τελευταία επίσημα στοιχεία) παρουσιάζονται συγκριτικά κατά φθίνουσα σειρά στα παρακάτω διαγράμματα:



Αναλυτικά στοιχεία για τις τιμές καυσίμων και τους φόρους στις 27 χώρες της Ε.Ε. παρουσιάζονται στην ιστοσελίδα της Ευρωπαϊκής Επιτροπής: [http://ec.europa.eu/energy/observatory/oil/bulletin\\_en.htm](http://ec.europa.eu/energy/observatory/oil/bulletin_en.htm)

\*Οι συγκρίσεις των τιμών μεταξύ των διαφόρων χωρών θα πρέπει να γίνονται με ιδιαίτερη προσοχή εξαιτίας των διαφορών στην ποιότητα των προϊόντων, στις πρακτικές μάρκετινγκ, στις δομές της αγοράς και στις καταναλωτικές συνήθειες που επικρατούν σε κάθε χώρα.

### 3. Πετρέλαιο Κίνησης (Biodiesel)

#### 3. α. Διαμόρφωση τιμής

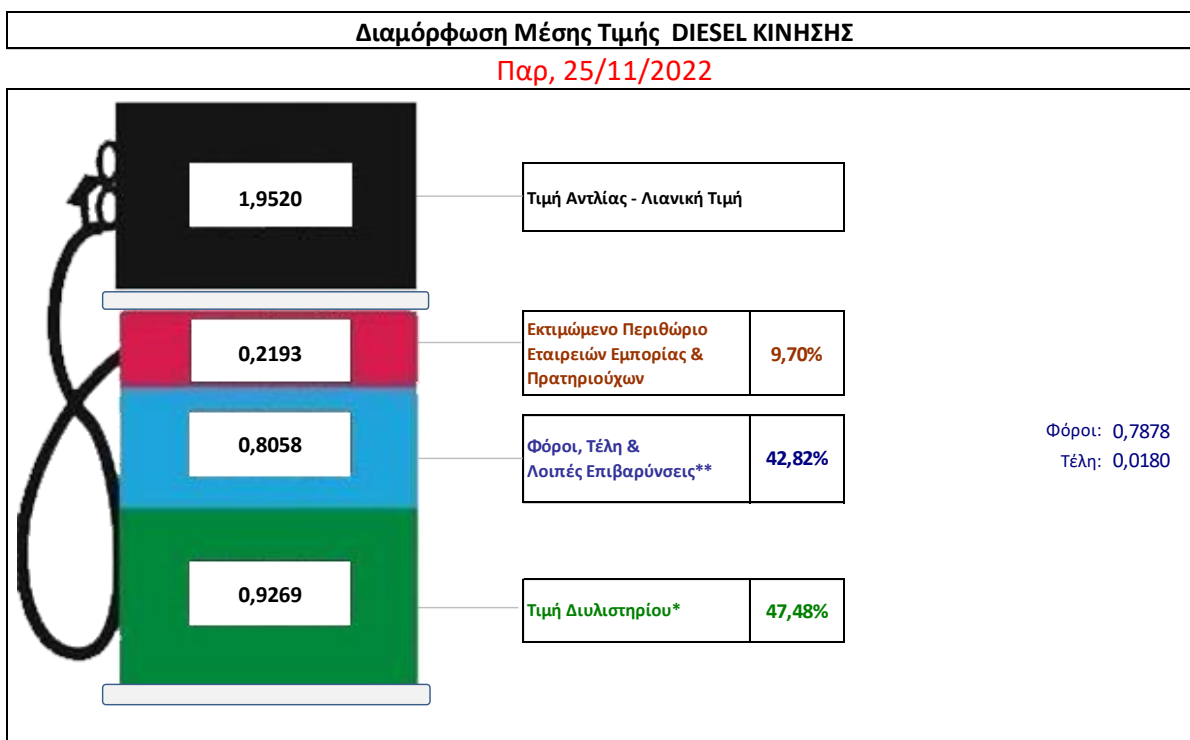
Η τιμή διυλιστηρίου του πετρελαίου κίνησης για την Πέμπτη 24/11/2022 διαμορφώθηκε στα 0,9269€ ανά λίτρο. Σε σχέση με την τιμή διυλιστηρίου της προηγούμενης εβδομάδας (17/11/2022) σημειώθηκε μείωση κατά 0,0494€ ανά λίτρο (4,94 λεπτά).

Οι φόροι, τα τέλη και οι λοιπές επιβαρύνσεις αντιστοιχούν σε 0,8058€ ανά λίτρο.

Η μέση τιμή λιανικής του πετρελαίου κίνησης για την Παρασκευή 25/11/2022 διαμορφώθηκε στα 1,9520€ ανά λίτρο. Σε σχέση με την τιμή της προηγούμενης εβδομάδας (18/11/2022) σημειώθηκε μείωση κατά 0,066€ ανά λίτρο (6,6 λεπτά).

Το εκτιμώμενο περιθώριο των πρατηριούχων και των εταιρειών εμπορίας υπολογίζεται κατά μέσο όρο στα 0,2193€ ανά λίτρο (21,93 λεπτά).

Η τελική τιμή λιανικής διαμορφώνεται από την τιμή διυλιστηρίου κατά 47,48 %, από τους φόρους σταθερούς και μεταβλητούς) κατά 42,82%, και από τα εκτιμώμενα περιθώρια των εταιρειών εμπορίας, των μεταφορέων υγρών καυσίμων και των πρατηρίων κατά 9,70% (βλ. παρακάτω πίνακα).



<b>* Τιμή διυλιστηρίου</b>	<b>0,9269</b>
-Τιμή διυλιστηρίου προηγούμενης ημέρας (Μέση Σταθμική Τιμή εκ των δύο εταιρειών διύλισης)	
-Στην τιμή διυλιστηρίου περιλαμβάνονται οι ειδικές υπηρεσίες (φορτωτικά)	
<b>** Τέλη</b>	<b>0,0180</b>
-Ανταποδοτικό τέλος ΠΑΕ: 0,20 € ανά χίλια λίτρα. (Απόφαση 147/2015 - ΦΕΚ 888/Β/19-05-2015)	0,0002
-Εισφορά «Ειδικού Λογαριασμού Πετρελαιοειδών»: 1,2% επί της τιμής διυλιστηρίου. (Ν. 3335/2005 - ΦΕΚ 95/Α/20-4-2005)	0,0111
-Ειδικό τέλος Δικαιωμάτων Εκτέλεσης Τελωνειακών Εργασιών (ΔΕΤΕ): 0,5% της αξίας του αθροίσματος της τιμής εκ διυλιστηρίου και του ΕΦΚ. (Ν. 2093/92 - ΦΕΚ 181/Α/25-11-92)	0,0067
<b>** Φόροι</b>	<b>0,7878</b>
-Ειδικός Φόρος Κατανάλωσης (ΕΦΚ): για το πετρέλαιο κίνησης - 410 € ανά κυβικό μέτρο ή 0,41 € ανά λίτρο. (Ν. 4389/2016 - ΦΕΚ Α' 94)	0,4100
-Φόρος Προστιθέμενης Αξίας (ΦΠΑ): 24% επί του συνόλου της τιμής διυλιστηρίου των μικτών ονομαστικών περιθωρίων κέρδους και των παραπάνω φορολογικών επιβαρύνσεων. (Ν. 2859/2000 όπως τροποποιήθηκε και ισχύει με το Ν. 4389/2016 (ΦΕΚ Α' 94)	0,3778

### 3. β. Χονδρική Τιμή Πώλησης

Αναλυτικά, οι μέσες κατώτατες και ανώτατες τιμές χονδρικής, καθώς και η διάμεσος τιμή ανά νομό παρουσιάζονται στον επόμενο πίνακα:

#### Τιμές Χονδρικής Πώλησης Πετρελαίου Κίνησης ανά Νομό

Παρασκευή, 25 Νοεμβρίου 2022

ΝΟΜΟΣ	ΜΕΣΗ ΚΑΤΩΤΑΤΗ ΜΕ ΦΠΑ	ΜΕΣΗ ΑΝΩΤΑΤΗ ΜΕ ΦΠΑ	ΔΙΑΜΕΣΟΣ ΤΙΜΗ
ΝΟΜΟΣ ΑΙΤΩΛΙΑΣ ΚΑΙ ΑΚΑΡΝΑΝΙΑΣ	1,733	1,783	1,758
ΝΟΜΟΣ ΑΡΓΟΛΙΔΟΣ	1,746	1,782	1,764
ΝΟΜΟΣ ΑΡΚΑΔΙΑΣ	1,740	1,766	1,753
ΝΟΜΟΣ ΑΡΤΗΣ	1,729	1,759	1,744
ΝΟΜΟΣ ΑΤΤΙΚΗΣ	1,735	1,774	1,754
ΝΟΜΟΣ ΑΧΑΪΑΣ	1,727	1,758	1,743
ΝΟΜΟΣ ΒΟΙΩΤΙΑΣ	1,729	1,783	1,756
ΝΟΜΟΣ ΓΡΕΒΕΝΩΝ	1,749	1,759	1,754
ΝΟΜΟΣ ΔΡΑΜΑΣ	1,737	1,758	1,748
ΝΟΜΟΣ ΔΩΔΕΚΑΝΗΣΟΥ	1,794	1,845	1,820
ΝΟΜΟΣ ΕΒΡΟΥ	1,742	1,778	1,760
ΝΟΜΟΣ ΕΥΒΟΙΑΣ	1,730	1,798	1,764
ΝΟΜΟΣ ΕΥΡΥΤΑΝΙΑΣ	1,765	1,782	1,774
ΝΟΜΟΣ ΖΑΚΥΝΘΟΥ	1,731	1,778	1,755
ΝΟΜΟΣ ΗΛΕΙΑΣ	1,720	1,815	1,768
ΝΟΜΟΣ ΗΜΑΘΙΑΣ	1,723	1,743	1,733
ΝΟΜΟΣ ΗΡΑΚΛΕΙΟΥ	1,761	1,812	1,786
ΝΟΜΟΣ ΘΕΣΠΡΩΤΙΑΣ	1,741	1,750	1,746
ΝΟΜΟΣ ΘΕΣΣΑΛΟΝΙΚΗΣ	1,739	1,774	1,757
ΝΟΜΟΣ ΙΩΑΝΝΙΝΩΝ	1,732	1,767	1,749
ΝΟΜΟΣ ΚΑΒΑΛΑΣ	1,742	1,770	1,756
ΝΟΜΟΣ ΚΑΡΔΙΤΣΗΣ	1,742	1,775	1,758
ΝΟΜΟΣ ΚΑΣΤΟΡΙΑΣ	1,715	1,759	1,737
ΝΟΜΟΣ ΚΕΡΚΥΡΑΣ	1,752	1,796	1,774
ΝΟΜΟΣ ΚΕΦΑΛΛΗΝΙΑΣ	1,770	1,801	1,786
ΝΟΜΟΣ ΚΙΛΚΙΣ	1,728	1,752	1,740
ΝΟΜΟΣ ΚΟΖΑΝΗΣ	1,735	1,765	1,750
ΝΟΜΟΣ ΚΟΡΙΝΘΙΑΣ	1,760	1,808	1,784
ΝΟΜΟΣ ΚΥΚΛΑΔΩΝ	1,817	1,892	1,854
ΝΟΜΟΣ ΛΑΚΩΝΙΑΣ	1,750	1,779	1,764
ΝΟΜΟΣ ΛΑΡΙΣΗΣ	1,736	1,770	1,753
ΝΟΜΟΣ ΛΑΣΙΘΙΟΥ	1,780	1,795	1,787
ΝΟΜΟΣ ΛΕΣΒΟΥ	1,695	1,752	1,723
ΝΟΜΟΣ ΛΕΥΚΑΔΟΣ	1,741	1,776	1,759
ΝΟΜΟΣ ΜΑΓΝΗΣΙΑΣ	1,724	1,825	1,775
ΝΟΜΟΣ ΜΕΣΣΗΝΙΑΣ	1,707	1,804	1,756
ΝΟΜΟΣ ΞΑΝΘΗΣ	1,731	1,746	1,739
ΝΟΜΟΣ ΠΕΛΛΗΣ	1,732	1,762	1,747
ΝΟΜΟΣ ΠΙΕΡΙΑΣ	1,728	1,767	1,748
ΝΟΜΟΣ ΠΡΕΒΕΖΗΣ	1,747	1,763	1,755
ΝΟΜΟΣ ΡΕΘΥΜΝΗΣ	1,795	1,805	1,800
ΝΟΜΟΣ ΡΟΔΟΠΗΣ	1,736	1,770	1,753
ΝΟΜΟΣ ΣΑΜΟΥ	1,704	1,784	1,744
ΝΟΜΟΣ ΣΕΡΡΩΝ	1,741	1,749	1,745
ΝΟΜΟΣ ΤΡΙΚΑΛΩΝ	1,743	1,769	1,756
ΝΟΜΟΣ ΦΘΙΩΤΙΔΟΣ	1,741	1,763	1,752
ΝΟΜΟΣ ΦΛΩΡΙΝΗΣ	1,741	1,753	1,747
ΝΟΜΟΣ ΦΩΚΙΔΟΣ	1,756	1,759	1,757
ΝΟΜΟΣ ΧΑΛΚΙΔΙΚΗΣ	1,730	1,759	1,744
ΝΟΜΟΣ ΧΑΝΙΩΝ	1,779	1,789	1,784
ΝΟΜΟΣ ΧΙΟΥ	1,695	1,748	1,721
<b>ΣΤΑΘΜΙΣΜΕΝΟΣ Μ.Ο.*</b>	<b>1,740</b>	<b>1,778</b>	<b>1,759</b>

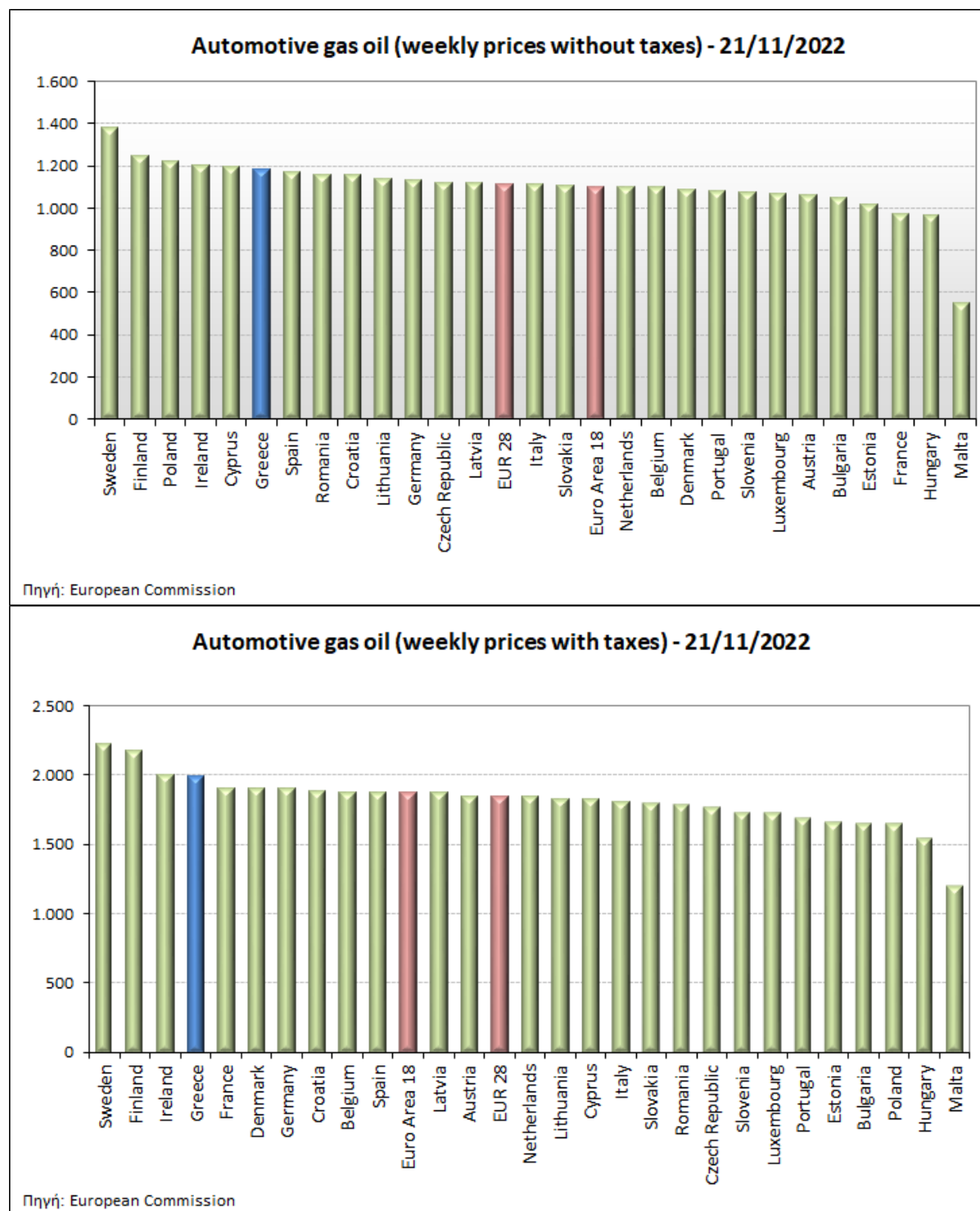


\* Μέσοι όροι ελάχιστων και μέγιστων τιμών χονδρικής όπως υποβάλλονται από τις εταιρείες εμπορίας στο Παρατηρητήριο Τιμών βάσει της ΚΥΑ 978/24-10-2011.

Η στάθμιση γίνεται βάσει των όγκων πωλήσεων έτους 2019 ανά τύπο καυσίμου και ανά νομό.

### 3. γ. Συγκριτικά στοιχεία με Ε.Ε.

Οι λιανικές τιμές πετρελαίου κίνησης με φόρους και προ φόρων στις 27 χώρες της Ε.Ε. για τις 21/11/2022 (τελευταία επίσημα στοιχεία) παρουσιάζονται συγκριτικά κατά φθίνουσα σειρά τα παρακάτω διαγράμματα:



Αναλυτικά στοιχεία για τις τιμές καυσίμων και τους φόρους στις 27 χώρες της Ε.Ε. παρουσιάζονται στην ιστοσελίδα της Ευρωπαϊκής Επιτροπής: [http://ec.europa.eu/energy/observatory/oil/bulletin\\_en.htm](http://ec.europa.eu/energy/observatory/oil/bulletin_en.htm)

\*Οι συγκρίσεις των τιμών μεταξύ των διαφόρων χωρών θα πρέπει να γίνονται με ιδιαίτερη προσοχή εξαιτίας των διαφορών στην ποιότητα των προϊόντων, στις πρακτικές μάρκετινγκ, στις δομές της αγοράς και στις καταναλωτικές συνήθειες που επικρατούν σε κάθε χώρα.



## 4. Πετρέλαιο Θέρμανσης (Κατ'οίκον)

### 4. α. Διαμόρφωση τιμής

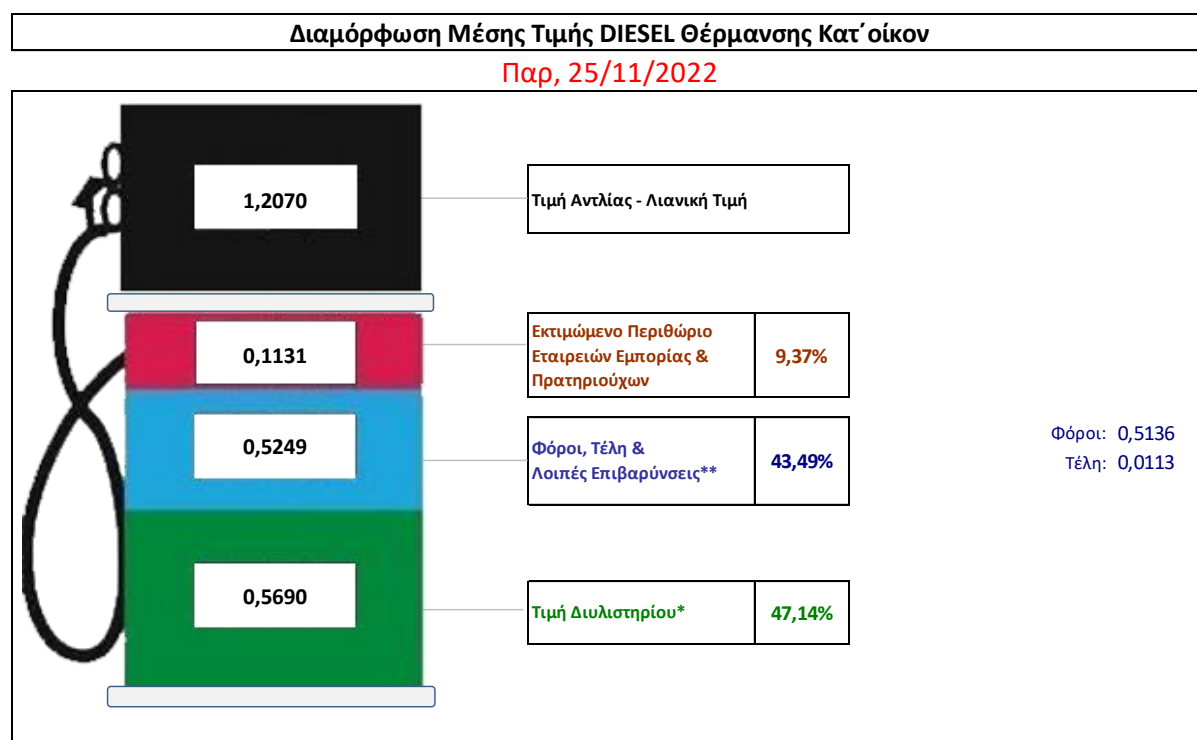
Η τιμή διυλιστηρίου του πετρελαίου θέρμανσης για την Πέμπτη 24/11/2022 διαμορφώθηκε στα 0,5690 € λίτρο. Σε σχέση με την τιμή διυλιστηρίου της προηγούμενης εβδομάδας (17/11/2022) σημειώθηκε μείωση κατά 0,423€ ανά λίτρο (42,3 λεπτά).

Οι φόροι, τα τέλη και οι λοιπές επιβαρύνσεις αντιστοιχούν σε 0,5249 € ανά λίτρο.

Η μέση τιμή λιανικής του πετρελαίου θέρμανσης (κατ'οίκον) για την Παρασκευή 25/11/2022 διαμορφώθηκε στο 1,2070€ ανά λίτρο. Σε σχέση με την τιμή διυλιστηρίου της προηγούμενης εβδομάδας (18/11/2022) σημειώθηκε μείωση κατά 0,059€ ανά λίτρο (5,9 λεπτά).

Το εκτιμώμενο περιθώριο των πρατηριούχων και των εταιρειών εμπορίας υπολογίζεται κατά μέσο όρο στα 0,1131 ανά λίτρο (11,31 λεπτά).

Η τελική τιμή λιανικής διαμορφώνεται από την τιμή διυλιστηρίου κατά 47,14%, από τους φόρους (σταθερούς και μεταβλητούς) κατά 43,49%, και από τα εκτιμώμενα περιθώρια των εταιρειών εμπορίας, των μεταφορέων υγρών καυσίμων και των πρατηρίων κατά 9,37% (βλ. παρακάτω πίνακα).



<b>* Τιμή διυλιστηρίου</b>	<b>0,5690</b>
- Τιμή διυλιστηρίου προηγούμενης ημέρας (Μέση Σταθμική Τιμή εκ των δύο εταιρειών διύλισης)	
- Στην τιμή διυλιστηρίου περιλαμβάνονται οι ειδικές υπηρεσίες (φορτωτικά)	
<b>** Τέλη</b>	<b>0,0113</b>
- Ανταποδοτικό τέλος ΡΑΕ: 0,20 € ανά χίλια λίτρα. (Απόφαση 147/2015 - ΦΕΚ 888/Β/19-05-2015)	0,0002
- Εισφορά «Ειδικού Λογαριασμού Πετρελαιοειδών»: 1,2% επί της τιμής διυλιστηρίου. (Ν. 3335/2005 - ΦΕΚ 95/Α/20-4-2005)	0,0068
- Ειδικό τέλος Δικαιωμάτων Εκτέλεσης Τελωνειακών Εργασιών (ΔΕΤΕ): 0,5% της αξίας του αθροίσματος της τιμής εκ διυλιστηρίου και του ΕΦΚ. (Ν. 2093/92 - ΦΕΚ 181/Α/25-11-92)	0,0042
<b>** Φόροι</b>	<b>0,5136</b>
- Ειδικός Φόρος Κατανάλωσης (ΕΦΚ): για το πετρέλαιο θέρμανσης - 280 € ανά κυβικό μέτρο ή 0,280 € ανά λίτρο. (Ν. 4389/2016 (ΦΕΚ Α' 94)	0,2800
- Φόρος Προστιθέμενης Αξίας (ΦΠΑ): 24% επί του συνόλου της τιμής διυλιστηρίου των μικτών ονομαστικών περιθωρίων κέρδους και των παραπάνω φορολογικών επιβαρύνσεων. (Ν. 2859/2000 όπως τροποποιήθηκε και ισχύει με το Ν. 4389/2016 (ΦΕΚ Α' 94)	0,2336

#### 4. β. Χονδρική Τιμή Πώλησης

Αναλυτικά, οι μέσες κατώτατες και ανώτατες τιμές χονδρικής, καθώς και η διάμεσος τιμή ανά νομό παρουσιάζονται στον επόμενο πίνακα:

#### Μέσες Τιμές Χονδρικής Πώλησης Πετρελαίου Θέρμανσης (κατ' οίκον) ανά Νομό

Παρασκευή 25 Νοεμβρίου 2022

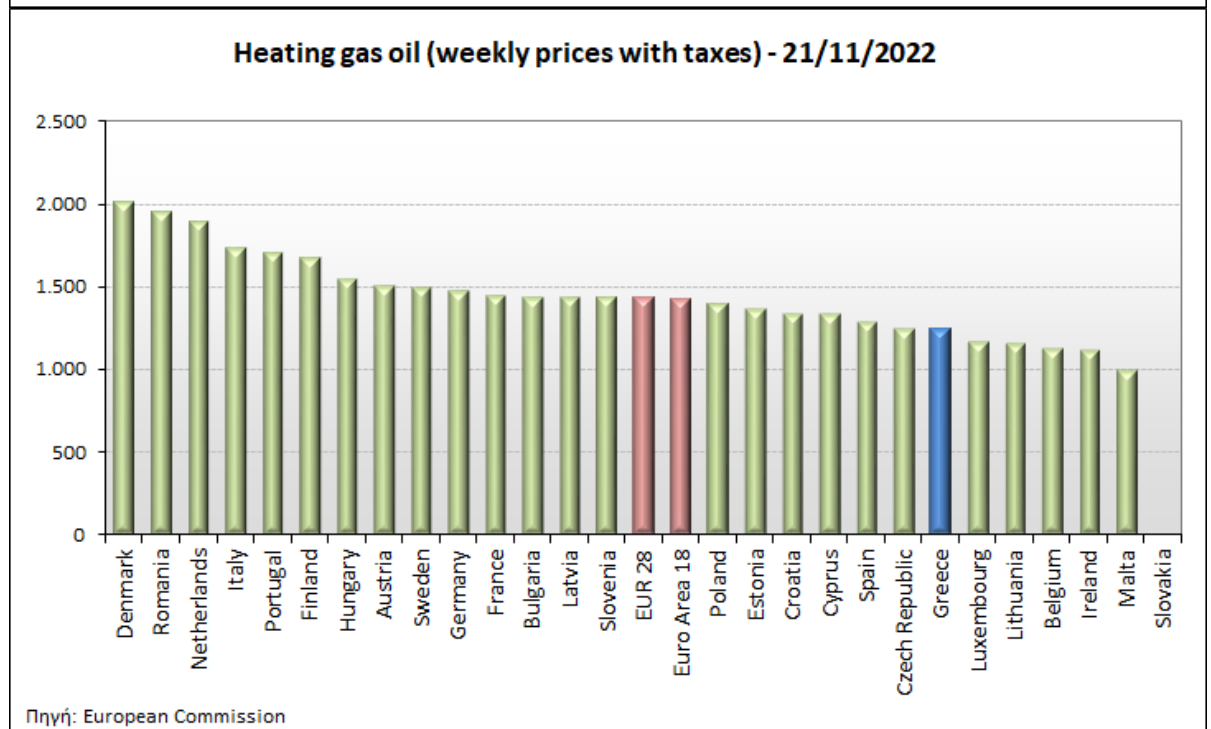
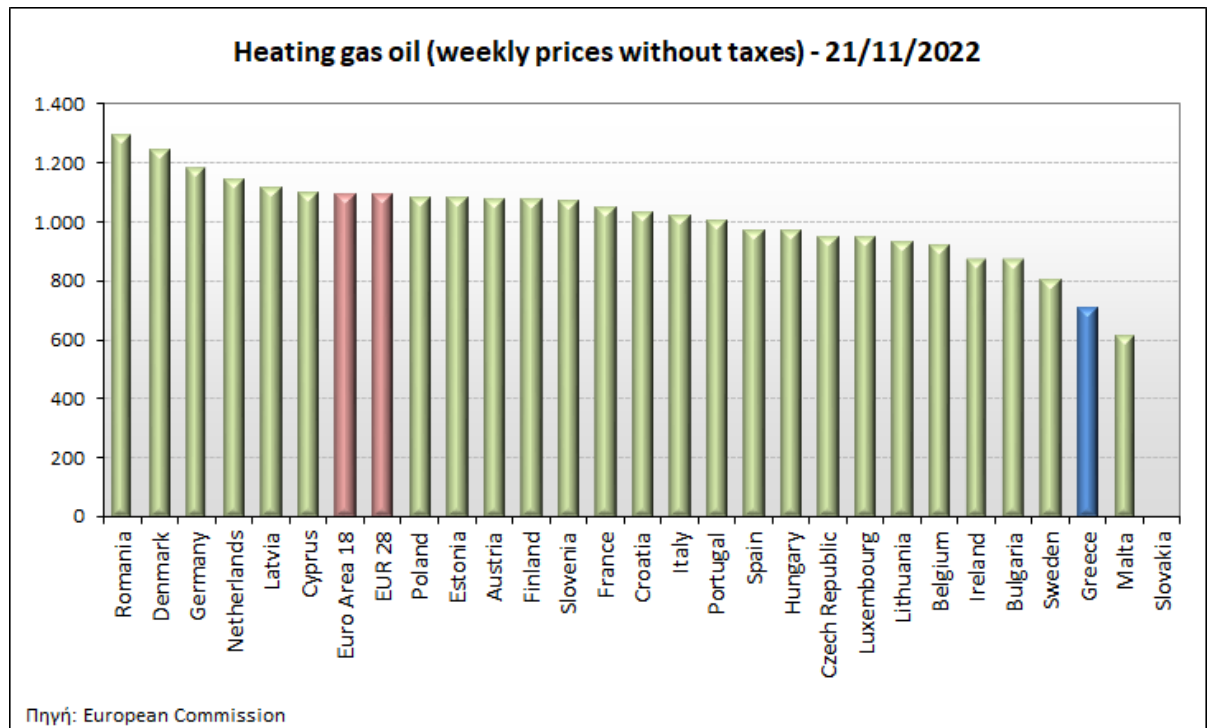
ΝΟΜΟΣ	ΜΕΣΗ ΚΑΤΩΤΑΤΗ ΜΕ ΦΠΑ	ΜΕΣΗ ΑΝΩΤΑΤΗ ΜΕ ΦΠΑ	ΔΙΑΜΕΣΟΣ ΤΙΜΗ
ΝΟΜΟΣ ΑΙΤΩΛΙΑΣ ΚΑΙ ΑΚΑΡΝΑΝΙΑΣ	1,050	1,090	1,070
ΝΟΜΟΣ ΑΡΓΟΛΙΔΟΣ	1,059	1,096	1,077
ΝΟΜΟΣ ΑΡΚΑΔΙΑΣ	1,057	1,072	1,064
ΝΟΜΟΣ ΑΡΤΗΣ	1,050	1,068	1,059
ΝΟΜΟΣ ΑΤΤΙΚΗΣ	1,055	1,084	1,070
ΝΟΜΟΣ ΑΧΑΪΑΣ	1,051	1,068	1,059
ΝΟΜΟΣ ΒΟΙΩΤΙΑΣ	1,051	1,074	1,062
ΝΟΜΟΣ ΓΡΕΒΕΝΩΝ	1,065	1,076	1,070
ΝΟΜΟΣ ΔΡΑΜΑΣ	1,060	1,070	1,065
ΝΟΜΟΣ ΔΩΔΕΚΑΝΗΣΟΥ	1,093	1,144	1,118
ΝΟΜΟΣ ΕΒΡΟΥ	1,056	1,085	1,071
ΝΟΜΟΣ ΕΥΒΟΙΑΣ	1,047	1,085	1,066
ΝΟΜΟΣ ΕΥΡΥΤΑΝΙΑΣ	1,064	1,071	1,067
ΝΟΜΟΣ ΖΑΚΥΝΘΟΥ	1,052	1,078	1,065
ΝΟΜΟΣ ΗΛΕΙΑΣ	1,061	1,106	1,083
ΝΟΜΟΣ ΗΜΑΘΙΑΣ	1,045	1,057	1,051
ΝΟΜΟΣ ΗΡΑΚΛΕΙΟΥ	1,084	1,109	1,096
ΝΟΜΟΣ ΘΕΣΣΑΛΟΝΙΚΗΣ	1,060	1,079	1,070
ΝΟΜΟΣ ΘΕΣΣΑΛΟΝΙΚΗΣ	1,052	1,073	1,062
ΝΟΜΟΣ ΙΩΑΝΝΙΝΩΝ	1,053	1,084	1,068
ΝΟΜΟΣ ΚΑΒΑΛΑΣ	1,056	1,075	1,065
ΝΟΜΟΣ ΚΑΡΔΙΤΣΗΣ	1,056	1,088	1,072
ΝΟΜΟΣ ΚΑΣΤΟΡΙΑΣ	1,034	1,054	1,044
ΝΟΜΟΣ ΚΕΡΚΥΡΑΣ	1,076	1,107	1,091
ΝΟΜΟΣ ΚΕΦΑΛΛΗΝΙΑΣ	1,085	1,096	1,091
ΝΟΜΟΣ ΚΙΛΚΙΣ	1,050	1,059	1,054
ΝΟΜΟΣ ΚΟΖΑΝΗΣ	1,056	1,074	1,065
ΝΟΜΟΣ ΚΟΡΙΝΘΙΑΣ	1,068	1,098	1,083
ΝΟΜΟΣ ΚΥΚΛΑΔΩΝ	1,113	1,179	1,146
ΝΟΜΟΣ ΛΑΚΩΝΙΑΣ	1,082	1,098	1,090
ΝΟΜΟΣ ΛΑΡΙΣΗΣ	1,056	1,074	1,065
ΝΟΜΟΣ ΛΑΣΙΘΙΟΥ	1,086	1,103	1,095
ΝΟΜΟΣ ΛΕΣΒΟΥ	1,055	1,098	1,076
ΝΟΜΟΣ ΛΕΥΚΑΔΟΣ	1,070	1,088	1,079
ΝΟΜΟΣ ΜΑΓΝΗΣΙΑΣ	1,043	1,103	1,073
ΝΟΜΟΣ ΜΕΣΣΗΝΙΑΣ	1,004	1,111	1,058
ΝΟΜΟΣ ΞΑΝΘΗΣ	1,051	1,064	1,057
ΝΟΜΟΣ ΠΕΛΛΗΣ	1,050	1,064	1,057
ΝΟΜΟΣ ΠΙΕΡΙΑΣ	1,050	1,073	1,061
ΝΟΜΟΣ ΠΡΕΒΕΖΗΣ	1,065	1,083	1,074
ΝΟΜΟΣ ΡΕΘΥΜΝΗΣ	1,097	1,117	1,107
ΝΟΜΟΣ ΡΟΔΟΠΗΣ	1,055	1,073	1,064
ΝΟΜΟΣ ΣΑΜΟΥ	1,052	1,112	1,082
ΝΟΜΟΣ ΣΕΡΡΩΝ	1,055	1,068	1,061
ΝΟΜΟΣ ΤΡΙΚΑΛΩΝ	1,060	1,078	1,069
ΝΟΜΟΣ ΦΘΙΩΤΙΔΟΣ	1,056	1,070	1,063
ΝΟΜΟΣ ΦΛΩΡΙΝΗΣ	1,061	1,064	1,063
ΝΟΜΟΣ ΦΩΚΙΔΟΣ	1,067	1,074	1,071
ΝΟΜΟΣ ΧΑΛΚΙΔΙΚΗΣ	1,046	1,060	1,053
ΝΟΜΟΣ ΧΑΝΙΩΝ	1,084	1,101	1,092
ΝΟΜΟΣ ΧΙΟΥ	1,052	1,081	1,066
<b>ΣΤΑΘΜΙΣΜΕΝΟΣ Μ.Ο.</b>	<b>1,056</b>	<b>1,081</b>	<b>1,068</b>

\* Μέσοι όροι ελάχιστων και μέγιστων τιμών χονδρικής όπως υποβάλλονται από τις εταιρείες εμπορίας στο Παρατηρητήριο Τιμών βάσει της ΚΥΑ 978/24-10-2011.

\*\* Η στάθμιση γίνεται βάσει των όγκων πωλήσεων ανά τύπο καυσίμου ανά νομό.

**4. γ. Συγκριτικά στοιχεία με Ε.Ε.**

**5. γ.** Οι λιανικές τιμές Πετρελαίου Θέρμανσης με φόρους και προ φόρων στις 27 χώρες της Ε.Ε. για τις 21/11/2022 (τελευταία επίσημα στοιχεία) παρουσιάζονται συγκριτικά κατά φθίνουσα σειρά στα παρακάτω διαγράμματα:



[ΘΕΣΗ ΑΚΡΙΒΟΥΣ ΑΝΤΙΓΡΑΦΟΥ]

Ο ΠΡΟΪΣΤΑΜΕΝΟΣ ΔΙΕΥΘΥΝΣΗΣ  
Α/Α

ΚΑΡΑΜΠΕΤΣΟΣ ΓΕΩΡΓΙΟΣ