



ΕΛΛΗΝΙΚΗ ΔΗΜΟΚΡΑΤΙΑ

ΥΠΟΥΡΓΕΙΟ ΑΝΑΠΤΥΞΗΣ ΚΑΙ ΑΝΤΑΓΩΝΙΣΤΙΚΟΤΗΤΑΣ

ΓΕΝΙΚΗ ΓΡΑΜΜΑΤΕΙΑ ΚΑΤΑΝΑΛΩΤΗ

Δ/ΝΣΗ ΠΑΡΑΤΗΡΗΤΗΡΙΟΥ ΤΙΜΩΝ ΚΑΙ ΤΙΜΟΛΗΨΙΩΝ

ΠΑΡΑΤΗΡΗΤΗΡΙΟ ΤΙΜΩΝ ΥΓΡΩΝ ΚΑΥΣΙΜΩΝ

Αθήνα, 30-10-2013

Αρ.Πρωτ.: 2834

## ΕΒΔΟΜΑΔΙΑΙΟ ΔΕΛΤΙΟ ΕΠΙΣΚΟΠΗΣΗΣ ΤΙΜΩΝ ΚΑΥΣΙΜΩΝ

Παρασκευή, 25 Οκτωβρίου 2013

## 1. Τιμές Παρατηρητηρίου Υγρών Καυσίμων

Οι λιανικές τιμές των υγρών καυσίμων (αμόλυβδη 95 οκτ., σούπερ αμόλυβδη 100 οκτ., σούπερ LRP, πετρέλαιο κίνησης, πετρέλαιο θέρμανσης κατ' οίκον και υγραέριο κίνησης) αναρτώνται αναλυτικά στην ιστοσελίδα του Παρατηρητηρίου Τιμών Υγρών Καυσίμων του Υπουργείου Ανάπτυξης, Ανταγωνιστικότητας, Υποδομών, Μεταφορών και Δικτύων [www.fuelprices.gr](http://www.fuelprices.gr), όπου παρουσιάζονται καθημερινά οι ελάχιστες, μέσες και μέγιστες τιμές σε όλους τους Νομούς της χώρας.

## Μέσες τιμές λιανικής πώλησης καυσίμων για όλη την Ελλάδα

Παρασκευή 25 Οκτωβρίου 2013

Προϊόν	Μέση Τιμή
Αμόλυβδη 95 οκτ.	1,653
Αμόλυβδη 100 οκτ.	1,868
Super	1,820
Diesel Κίνησης	1,383
Diesel Θέρμανσης Κατ' οίκον	1,279
Υγραέριο κίνησης (Autogas)	0,890

\* Η μέση τιμή πανελλαδικά υπολογίζεται από τον σταθμισμένο μέσο όρο με βάση τους όγκους πωλήσεων ανά τύπο καυσίμου ανά νομό.

Στον παρακάτω πίνακα παρουσιάζονται οι μέσες τιμές λιανικής των υγρών καυσίμων ανά Νομό.

**Μέσες τιμές λιανικής πώλησης καυσίμων ανά νομό**  
**Παρασκευή 25 Οκτωβρίου 2013**

ΝΟΜΟΣ	Αμόλυβδη 95 οκτ.	Αμόλυβδη 100 οκτ.	Super	Diesel Κίνησης	Diesel Θέρμανσης Κατ'οίκον	Υγραέριο κίνησης (Autogas)
ΝΟΜΟΣ ΑΤΤΙΚΗΣ	1,626	1,845	1,785	1,356	1,266	0,889
ΝΟΜΟΣ ΑΙΤΩΛΙΑΣ ΚΑΙ ΑΚΑΡΝΑΝΙΑΣ	1,676	1,901	1,820	1,392	1,291	0,900
ΝΟΜΟΣ ΑΡΓΟΛΙΔΟΣ	1,662	1,883	1,796	1,381	1,300	0,872
ΝΟΜΟΣ ΑΡΚΑΔΙΑΣ	1,687	1,897	1,777	1,396	1,287	0,918
ΝΟΜΟΣ ΑΡΤΗΣ	1,682	1,876	1,821	1,412	1,313	0,865
ΝΟΜΟΣ ΑΧΑΪΑΣ	1,658	1,884	1,836	1,395	1,283	0,913
ΝΟΜΟΣ ΒΟΙΩΤΙΑΣ	1,660	1,916	1,805	1,384	1,271	0,876
ΝΟΜΟΣ ΓΡΕΒΕΝΩΝ	1,693	1,926	1,850	1,409	1,310	0,874
ΝΟΜΟΣ ΔΡΑΜΑΣ	1,649	1,912	1,825	1,374	1,273	0,909
ΝΟΜΟΣ ΔΩΔΕΚΑΝΗΣΟΥ	1,760	1,958	1,909	1,433	1,323	0,984
ΝΟΜΟΣ ΕΒΡΟΥ	1,694	1,904	1,902	1,409	1,275	0,884
ΝΟΜΟΣ ΕΥΒΟΙΑΣ	1,665	1,877	1,803	1,388	1,286	0,893
ΝΟΜΟΣ ΕΥΡΥΤΑΝΙΑΣ	1,709	1,975	1,836	1,415		0,929
ΝΟΜΟΣ ΖΑΚΥΝΘΟΥ	1,667	1,849	1,836	1,383	1,300	0,939
ΝΟΜΟΣ ΗΛΕΙΑΣ	1,679	1,880	1,803	1,389	1,288	0,879
ΝΟΜΟΣ ΗΜΑΘΙΑΣ	1,631	1,861	1,838	1,359	1,272	0,854
ΝΟΜΟΣ ΗΡΑΚΛΕΙΟΥ	1,725	1,925	1,867	1,431	1,278	0,966
ΝΟΜΟΣ ΘΕΣΠΡΩΤΙΑΣ	1,677	1,897		1,403	1,300	0,890
ΝΟΜΟΣ ΘΕΣΣΑΛΟΝΙΚΗΣ	1,626	1,848	1,822	1,354	1,271	0,915
ΝΟΜΟΣ ΙΩΑΝΝΙΝΩΝ	1,651	1,940	1,846	1,392	1,293	0,824
ΝΟΜΟΣ ΚΑΒΑΛΑΣ	1,653	1,904	1,881	1,379	1,265	0,922
ΝΟΜΟΣ ΚΑΡΔΙΤΣΗΣ	1,659	1,868	1,854	1,382	1,280	0,853
ΝΟΜΟΣ ΚΑΣΤΟΡΙΑΣ	1,682	1,917	1,926	1,400	1,313	0,900
ΝΟΜΟΣ ΚΕΡΚΥΡΑΣ	1,720	1,918	1,860	1,440	1,338	0,980
ΝΟΜΟΣ ΚΕΦΑΛΛΗΝΙΑΣ	1,769	1,941	1,907	1,462	1,359	0,960
ΝΟΜΟΣ ΚΙΛΚΙΣ	1,659	1,897	1,835	1,375	1,272	0,862
ΝΟΜΟΣ ΚΟΖΑΝΗΣ	1,668	1,877	1,859	1,394	1,284	0,874
ΝΟΜΟΣ ΚΟΡΙΝΘΙΑΣ	1,662	1,897	1,753	1,379	1,270	0,876
ΝΟΜΟΣ ΚΥΚΛΑΔΩΝ	1,788	1,969	1,903	1,469	1,312	
ΝΟΜΟΣ ΛΑΚΩΝΙΑΣ	1,664	1,879	1,810	1,376	1,301	0,899
ΝΟΜΟΣ ΛΑΡΙΣΗΣ	1,658	1,855	1,781	1,372	1,276	0,858
ΝΟΜΟΣ ΛΑΣΙΘΙΟΥ	1,767	1,991	1,913	1,453	1,290	0,969
ΝΟΜΟΣ ΛΕΣΒΟΥ	1,690	1,942	1,877	1,406	1,337	
ΝΟΜΟΣ ΛΕΥΚΑΔΟΣ	1,689	1,892	1,870	1,397	1,282	0,866
ΝΟΜΟΣ ΜΑΓΝΗΣΙΑΣ	1,657	1,874	1,893	1,384	1,281	0,804
ΝΟΜΟΣ ΜΕΣΣΗΝΙΑΣ	1,685	1,918	1,848	1,396	1,304	0,892
ΝΟΜΟΣ ΞΑΝΘΗΣ	1,646	1,871	1,820	1,368	1,263	0,910
ΝΟΜΟΣ ΠΕΛΛΗΣ	1,656	1,815	1,554	1,374	1,260	0,854
ΝΟΜΟΣ ΠΙΕΡΙΑΣ	1,642	1,815		1,359	1,263	0,859
ΝΟΜΟΣ ΠΡΕΒΕΖΗΣ	1,668	1,855		1,392	1,270	0,859
ΝΟΜΟΣ ΡΕΘΥΜΝΗΣ	1,729	1,984	1,938	1,439	1,311	0,945
ΝΟΜΟΣ ΡΟΔΟΠΗΣ	1,668	1,873	1,738	1,376	1,285	0,887
ΝΟΜΟΣ ΣΑΜΟΥ	1,758	1,930	1,835	1,462		
ΝΟΜΟΣ ΣΕΡΡΩΝ	1,654	1,847	1,824	1,369	1,269	0,879
ΝΟΜΟΣ ΤΡΙΚΑΛΩΝ	1,650	1,830		1,371	1,270	0,831
ΝΟΜΟΣ ΦΘΙΩΤΙΔΟΣ	1,653	1,869	1,784	1,372	1,299	0,904
ΝΟΜΟΣ ΦΛΩΡΙΝΗΣ	1,691	1,873	1,803	1,398	1,338	0,869
ΝΟΜΟΣ ΦΩΚΙΔΟΣ	1,701	1,936	1,845	1,422	1,330	
ΝΟΜΟΣ ΧΑΛΚΙΔΙΚΗΣ	1,670	1,892	1,870	1,385	1,266	0,909
ΝΟΜΟΣ ΧΑΝΙΩΝ	1,724	1,990	1,949	1,446	1,328	0,974
ΝΟΜΟΣ ΧΙΟΥ	1,662	1,949	1,871	1,383	1,269	

## 2. Απλή Αμόλυβδη Βενζίνη 95 οκτανίων

### 2. α. Διαμόρφωση τιμής

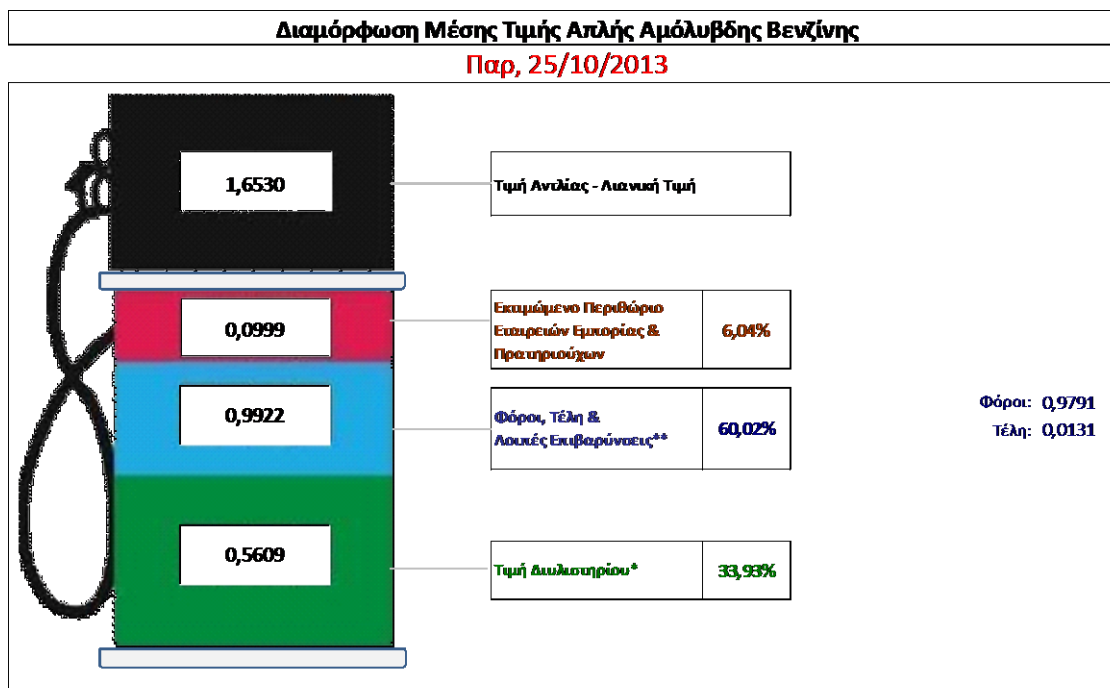
Η τιμή διυλιστηρίου της απλής αμόλυβδης βενζίνης 95 οκτανίων για την Πέμπτη 24/10/2013 διαμορφώθηκε στα 0,5609 € ανά λίτρο. Σε σχέση με την τιμή διυλιστηρίου της προηγούμενης εβδομάδας (17/10/2013) σημειώθηκε μείωση κατά 0,011 € ανά λίτρο (1,1 λεπτά).

Οι φόροι, τα τέλη και οι λοιπές επιβαρύνσεις αντιστοιχούν σε 0,9922 € ανά λίτρο.

Η μέση τιμή λιανικής της απλής αμόλυβδης βενζίνης 95 οκτανίων για την Παρασκευή 25/10/2013 διαμορφώθηκε στα 1,653 € ανά λίτρο. Σε σχέση με την τιμή της προηγούμενης εβδομάδας (18/10/2013) σημειώθηκε μείωση κατά 0,002 € ανά λίτρο (0,2 λεπτά).

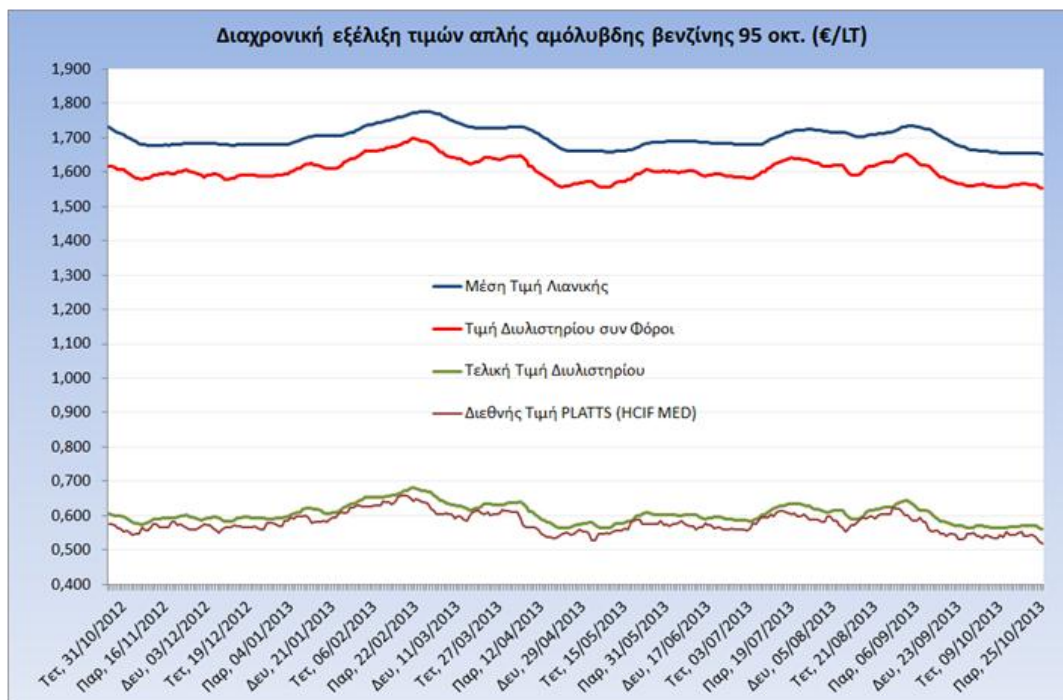
Το εκτιμώμενο περιθώριο των πρατηριούχων και των εταιρειών εμπορίας υπολογίζεται κατά μέσο όρο στα 0,0999 € ανά λίτρο (9 λεπτά).

Η τελική τιμή λιανικής διαμορφώνεται από την τιμή διυλιστηρίου κατά 33,9 %, από τους φόρους (σταθερούς και μεταβλητούς) κατά 60 %, και από τα εκτιμώμενα περιθώρια των εταιρειών εμπορίας, των μεταφορέων υγρών καυσίμων και των πρατηρίων κατά 6 % (βλ. παρακάτω πίνακα).



<b>* Τιμή διυλιστηρίου</b>	<b>0,5609</b>
- Τιμή διυλιστηρίου προηγούμενης ημέρας (Μέση Σταθμική Τιμή εκ των δύο εταιρειών διύλισης)	
- Στην τιμή διυλιστηρίου περιλαμβάνονται οι ειδικές υπηρεσίες (φορτωτικά)	
<b>** Τέλη</b>	<b>0,0131</b>
- Αναποδοτικό τέλος ΡΑΕ: 0,21 €/1000 λίτρα. (Απόφαση 918/2012 - ΦΕΚ 3290/Β/10-12-12)	0,0002
- Εσοφορά «Ειδικού Λογαριασμού Πετρελαιοειδών»: 1,2% επί της τιμής διυλιστηρίου. (Ν. 3335/2005 - ΦΕΚ 95/Α/20-4-2005)	0,0067
- Ειδικό τέλος Διακαιμάτων Εκτέλεσης Τελωνειακών Εργασιών (ΔΕΤΕ): 0,5% της αξίας του αθροίσματος της τιμής εκ διυλιστηρίου και του ΕΦΚ. (Ν. 2093/92 - ΦΕΚ 181/Α/25-11-92)	0,0062
<b>** Φόροι</b>	<b>0,9791</b>
- Ειδικός Φόρος Κατανάλωσης (ΕΦΚ): για την απλή αμόλυβδη βενζίνη - 670 € ανά κυβικό μέτρο ή 0,67 € ανά λίτρο. (Ν. 3845/2010 - ΦΕΚ 65/Α/6-3-2010)	0,6700
- Φόρος Προσθέμενης Αξίας (ΦΠΑ): 23% επί του συνόλου της τιμής διυλιστηρίου των μικτών ονομαστικών περιθωρίων κέρδους και των παραπάνω φορολογικών επιβαρύνσεων. (Ν. 3845/2010 - ΦΕΚ 65/Α/6-3-2010)	0,3091

Η εξέλιξη των διεθνών τιμών Platts (HCIF/MED), των τιμών διυλιστηρίου και των τιμών λιανικής της απλής αμόλυβδη βενζίνη 95 οκτ., καθώς και των αντίστοιχων ενδεικτικών περιθωρίων εμπορίας για το διάστημα των τελευταίων 12 μηνών παρουσιάζονται στο ακόλουθο διάγραμμα:



## 2. β. Χονδρική Τιμή Πώλησης

Ο μέσος όρος της χονδρικής τιμής πώλησης της απλής αμόλυβδης βενζίνης 95 οκτανίων από τις εταιρείες εμπορίας πετρελαιοειδών για την Παρασκευή 25/10/2013 ήταν 1,594 € ανά λίτρο.

Αναλυτικά, οι μέσες κατώτατες και ανώτατες τιμές χονδρικής, καθώς και η μέση τιμή ανά νομό παρουσιάζονται στον επόμενο πίνακα:

### Μέσες Τιμές Χονδρικής Πώλησης Απλής Αμόλυβδης Βενζίνης ανά Νομό Παρασκευή 25 Οκτωβρίου 2013

ΝΟΜΟΣ	ΜΕΣΗ ΚΑΤΩΤΑΤΗ ΜΕ ΦΠΑ	ΜΕΣΗ ΑΝΩΤΑΤΗ ΜΕ ΦΠΑ	ΜΕΣΗ ΤΙΜΗ ΜΕ ΦΠΑ
ΝΟΜΟΣ ΑΙΤΩΛΙΑΣ ΚΑΙ ΑΚΑΡΝΑΝΙΑΣ	1,555	1,622	<b>1,589</b>
ΝΟΜΟΣ ΑΡΓΟΛΙΔΟΣ	1,557	1,618	<b>1,588</b>
ΝΟΜΟΣ ΑΡΚΑΔΙΑΣ	1,562	1,630	<b>1,596</b>
ΝΟΜΟΣ ΑΡΤΗΣ	1,570	1,652	<b>1,611</b>
ΝΟΜΟΣ ΑΤΤΙΚΗΣ	1,533	1,643	<b>1,588</b>
ΝΟΜΟΣ ΑΧΑΪΑΣ	1,542	1,665	<b>1,604</b>
ΝΟΜΟΣ ΒΟΙΩΤΙΑΣ	1,555	1,614	<b>1,584</b>
ΝΟΜΟΣ ΓΡΕΒΕΝΩΝ	1,567	1,609	<b>1,588</b>
ΝΟΜΟΣ ΔΡΑΜΑΣ	1,574	1,619	<b>1,596</b>
ΝΟΜΟΣ ΔΩΔΕΚΑΝΗΣΟΥ	1,583	1,665	<b>1,624</b>
ΝΟΜΟΣ ΕΒΡΟΥ	1,563	1,628	<b>1,596</b>
ΝΟΜΟΣ ΕΥΒΟΙΑΣ	1,567	1,660	<b>1,614</b>
ΝΟΜΟΣ ΕΥΡΥΤΑΝΙΑΣ	1,589	1,609	<b>1,599</b>

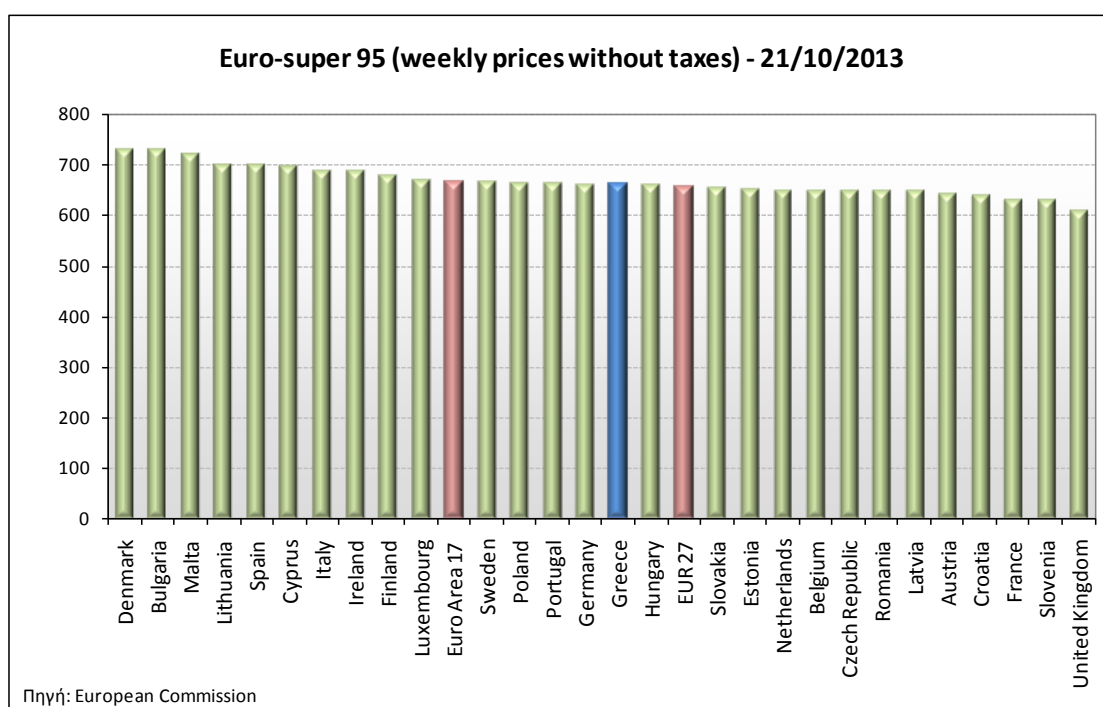
ΝΟΜΟΣ	ΜΕΣΗ ΚΑΤΩΤΑΤΗ ΜΕ ΦΠΑ	ΜΕΣΗ ΑΝΩΤΑΤΗ ΜΕ ΦΠΑ	ΜΕΣΗ ΤΙΜΗ ΜΕ ΦΠΑ
ΝΟΜΟΣ ΖΑΚΥΝΘΟΥ	1,575	1,608	<b>1,591</b>
ΝΟΜΟΣ ΗΛΕΙΑΣ	1,563	1,704	<b>1,633</b>
ΝΟΜΟΣ ΗΜΑΘΙΑΣ	1,551	1,599	<b>1,575</b>
ΝΟΜΟΣ ΗΡΑΚΛΕΙΟΥ	1,592	1,693	<b>1,643</b>
ΝΟΜΟΣ ΘΕΣΣΠΡΩΤΙΑΣ	1,563	1,637	<b>1,600</b>
ΝΟΜΟΣ ΘΕΣΣΑΛΟΝΙΚΗΣ	1,536	1,617	<b>1,577</b>
ΝΟΜΟΣ ΙΩΑΝΝΙΝΩΝ	1,549	1,685	<b>1,617</b>
ΝΟΜΟΣ ΚΑΒΑΛΑΣ	1,553	1,611	<b>1,582</b>
ΝΟΜΟΣ ΚΑΡΔΙΤΣΗΣ	1,560	1,612	<b>1,586</b>
ΝΟΜΟΣ ΚΑΣΤΟΡΙΑΣ	1,576	1,630	<b>1,603</b>
ΝΟΜΟΣ ΚΕΡΚΥΡΑΣ	1,597	1,650	<b>1,624</b>
ΝΟΜΟΣ ΚΕΦΑΛΛΗΝΙΑΣ	1,563	1,665	<b>1,614</b>
ΝΟΜΟΣ ΚΙΛΚΙΣ	1,552	1,602	<b>1,577</b>
ΝΟΜΟΣ ΚΟΖΑΝΗΣ	1,556	1,602	<b>1,579</b>
ΝΟΜΟΣ ΚΟΡΙΝΘΙΑΣ	1,549	1,633	<b>1,591</b>
ΝΟΜΟΣ ΚΥΚΛΑΔΩΝ	1,546	1,631	<b>1,588</b>
ΝΟΜΟΣ ΛΑΚΩΝΙΑΣ	1,556	1,674	<b>1,615</b>
ΝΟΜΟΣ ΛΑΡΙΣΗΣ	1,546	1,644	<b>1,595</b>
ΝΟΜΟΣ ΛΑΣΙΘΙΟΥ	1,620	1,685	<b>1,652</b>
ΝΟΜΟΣ ΛΕΣΒΟΥ	1,523	1,609	<b>1,566</b>
ΝΟΜΟΣ ΛΕΥΚΑΔΟΣ	1,572	1,612	<b>1,592</b>
ΝΟΜΟΣ ΜΑΓΝΗΣΙΑΣ	1,553	1,643	<b>1,598</b>
ΝΟΜΟΣ ΜΕΣΣΗΝΙΑΣ	1,567	1,664	<b>1,616</b>
ΝΟΜΟΣ ΞΑΝΘΗΣ	1,550	1,624	<b>1,587</b>
ΝΟΜΟΣ ΠΕΛΛΗΣ	1,549	1,602	<b>1,576</b>
ΝΟΜΟΣ ΠΙΕΡΙΑΣ	1,550	1,603	<b>1,577</b>
ΝΟΜΟΣ ΠΡΕΒΕΖΗΣ	1,564	1,639	<b>1,601</b>
ΝΟΜΟΣ ΡΕΘΥΜΝΗΣ	1,602	1,672	<b>1,637</b>
ΝΟΜΟΣ ΡΟΔΟΠΗΣ	1,558	1,642	<b>1,600</b>
ΝΟΜΟΣ ΣΑΜΟΥ	1,575	1,618	<b>1,596</b>
ΝΟΜΟΣ ΣΕΡΡΩΝ	1,549	1,605	<b>1,577</b>
ΝΟΜΟΣ ΤΡΙΚΑΛΩΝ	1,552	1,624	<b>1,588</b>
ΝΟΜΟΣ ΦΘΙΩΤΙΔΟΣ	1,558	1,614	<b>1,586</b>
ΝΟΜΟΣ ΦΛΩΡΙΝΗΣ	1,566	1,654	<b>1,610</b>
ΝΟΜΟΣ ΦΩΚΙΔΟΣ	1,572	1,606	<b>1,589</b>
ΝΟΜΟΣ ΧΑΛΚΙΔΙΚΗΣ	1,553	1,606	<b>1,580</b>
ΝΟΜΟΣ ΧΑΝΙΩΝ	1,598	1,699	<b>1,648</b>
ΝΟΜΟΣ ΧΙΟΥ	1,579	1,613	<b>1,596</b>
<b>ΣΤΑΘΜΙΣΜΕΝΟΣ Μ.Ο.</b>	<b>1,548</b>	<b>1,640</b>	<b>1,594</b>

\* Μέσοι όροι ελάχιστων και μέγιστων τιμών χονδρικής όπως υποβάλλονται από τις εταιρείες εμπορίας στο Παρατηρητήριο Τιμών βάσει της ΚΥΑ 978/24-10-2011.

\*\* Η στάθμιση γίνεται βάσει των όγκων πωλήσεων ανά τύπο καυσίμου ανά νομό.

## 2. γ. Συγκριτικά στοιχεία με Ε.Ε.

Οι λιανικές τιμές αμόλυβδης βενζίνης με φόρους και προ φόρων στις 28 χώρες της Ε.Ε. για τις 21/10/2013 (τελευταία επίσημα στοιχεία) παρουσιάζονται συγκριτικά κατά φθίνουσα σειρά στα παρακάτω διαγράμματα:



Αναλυτικά στοιχεία για τις τιμές καυσίμων και τους φόρους στις 28 χώρες της Ε.Ε. παρουσιάζονται στην ιστοσελίδα της Ευρωπαϊκής Επιτροπής:

[http://ec.europa.eu/energy/observatory/oil/bulletin\\_en.htm](http://ec.europa.eu/energy/observatory/oil/bulletin_en.htm)

\*Οι συγκρίσεις των τιμών μεταξύ των διαφόρων χωρών θα πρέπει να γίνονται με ιδιαίτερη προσοχή εξαιτίας των διαφορών στην ποιότητα των προϊόντων, στις πρακτικές μάρκετινγκ, στις δομές της αγοράς και στις καταναλωτικές συνήθειες που επικρατούν σε κάθε χώρα.

### 3. Πετρέλαιο Κίνησης (Biodiesel)

#### 3. α. Διαμόρφωση τιμής

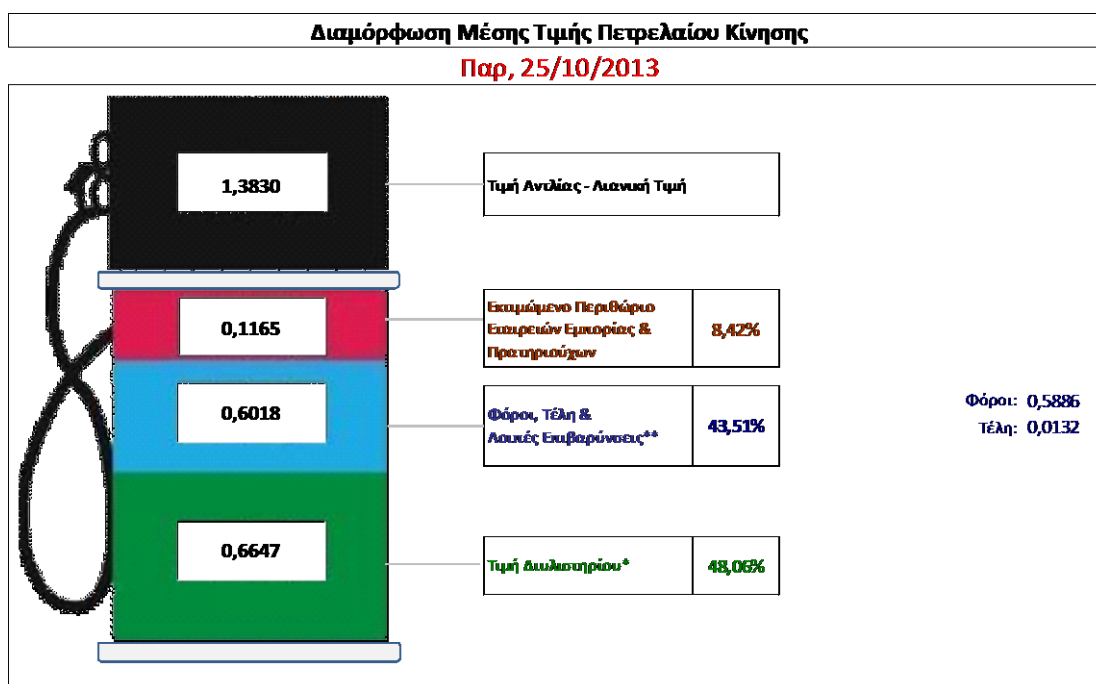
Η τιμή διυλιστηρίου του πετρελαίου κίνησης για την Πέμπτη 24/10/2013 διαμορφώθηκε στα 0,6647 € ανά λίτρο. Σε σχέση με την τιμή διυλιστηρίου της προηγούμενης εβδομάδας (17/10/2013) σημειώθηκε μείωση κατά 0,012 € ανά λίτρο (1,2 λεπτά).

Οι φόροι, τα τέλη και οι λοιπές επιβαρύνσεις αντιστοιχούν σε 0,6018 € ανά λίτρο.

Η μέση τιμή λιανικής του πετρελαίου κίνησης για την Παρασκευή 25/10/2013 διαμορφώθηκε στα 1,383 € ανά λίτρο. Σε σχέση με την τιμή της προηγούμενης εβδομάδας (18/10/2013) σημειώθηκε μείωση κατά 0,001 € ανά λίτρο (0,1 λεπτά).

Το εκτιμώμενο περιθώριο των πρατηριούχων και των εταιρειών εμπορίας υπολογίζεται κατά μέσο όρο στα 0,1165 € ανά λίτρο (11,6 λεπτά).

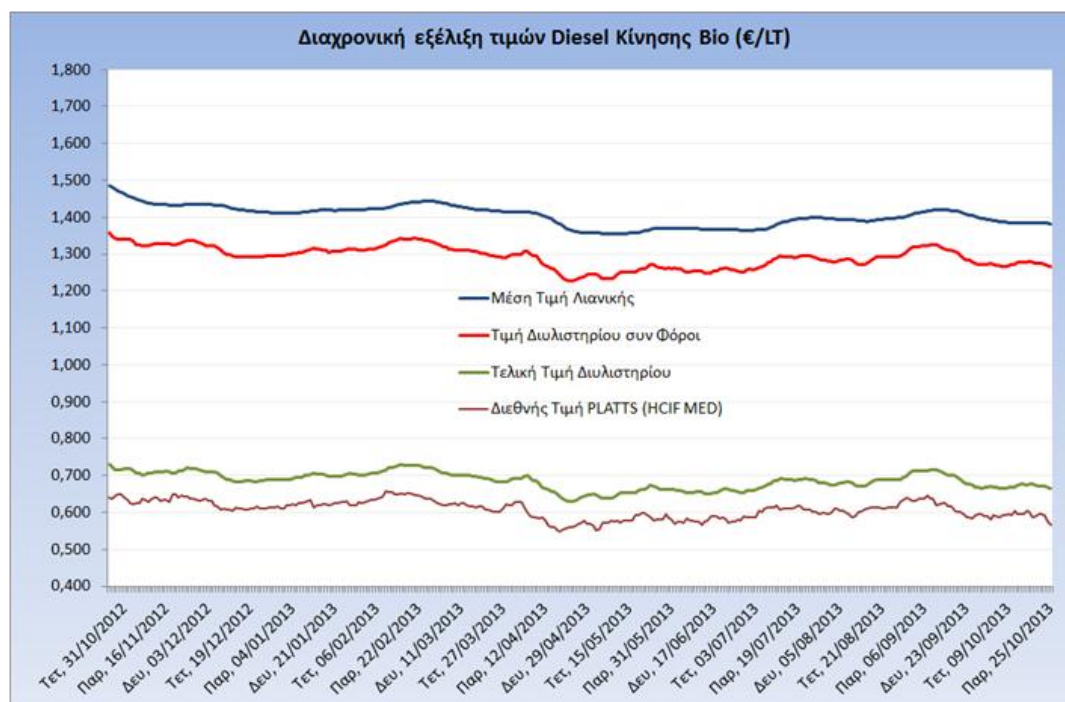
Η τελική τιμή λιανικής διαμορφώνεται από την τιμή διυλιστηρίου κατά 48,1%, από τους φόρους (σταθερούς και μεταβλητούς) κατά 43,5%, και από τα εκτιμώμενα περιθώρια των εταιρειών εμπορίας, των μεταφορέων υγρών καυσίμων και των πρατηρίων κατά 8,4% (βλ. παρακάτω πίνακα).



<b>* Τιμή Διυλιστηρίου</b>	<b>0,6647</b>
-Τιμή διυλιστηρίου προηγούμενης ημέρας (Μέση Σταθμισμένη Τιμή εκ των δύο εταιρειών διύλισης)	
-Στην τιμή διυλιστηρίου περιλαμβάνονται οι ειδικές υπηρεσίες (φορτωτικά)	
<b>** Τέλη</b>	<b>0,0132</b>
-Αντισποδοτικό τέλος ΡΑΕ: 0,21 €/1000 λίτρα. (Απόφαση 918/2012 - ΦΕΚ 3290/Β/10-12-12)	
-Εισφορά «Ειδικού Λογαριασμού Πετρελαιοειδών»: 1,2% επί της τιμής διυλιστηρίου. (Ν. 3335/2005 - ΦΕΚ 95/Α/20-4-2005)	
-Ειδικό τέλος Διακαιμάτων Εκτέλεσης Τελωνειακών Εργασιών (ΔΕΤΕ): 0,5% της αξίας του αθροίσματος της τιμής εκ διυλιστηρίου και του ΕΦΚ. (Ν. 2093/92 - ΦΕΚ 181/Α/25-11-92)	
<b>** Φόροι</b>	<b>0,5886</b>
-Ειδικός Φόρος Κατανάλωσης (ΕΦΚ): για το πετρέλαιο κίνησης - 330 € ανά κυβικό μέτρο ή 0,330 € ανά λίτρο. (Ν. 4092/2012 (ΦΕΚ 220/Α/8-11-12)	
-Φόρος Προστιθέμενης Αξίας (ΦΠΑ): 23% επί του συνόλου της τιμής διυλιστηρίου των μικτών ονομαστικών περιθωρίων κέρδους και των παραπάνω φορολογικών επιβαρύνσεων. (Ν. 3845/2010 - ΦΕΚ 65/Α/6-3-2010)	



Η εξέλιξη των διεθνών τιμών Platts (HCIF/MED), των τιμών διυλιστηρίου και των τιμών λιανικής για το πετρέλαιο κίνησης, καθώς και των αντίστοιχων ενδεικτικών περιθωρίων εμπορίας για το διάστημα των τελευταίων 12 μηνών παρουσιάζονται στο ακόλουθο διάγραμμα:



### 3. β. Χονδρική Τιμή Πώλησης

Ο μέσος όρος της χονδρικής τιμής πώλησης του πετρελαίου κίνησης από τις εταιρείες εμπορίας πετρελαιοειδών για την Παρασκευή 25/10/2013 ήταν 1,300 € ανά λίτρο.

Αναλυτικά, οι μέσες κατώτατες και ανώτατες τιμές χονδρικής, καθώς και η μέση τιμή ανά νομό παρουσιάζονται στον επόμενο πίνακα:

#### Μέσες Τιμές Χονδρικής Πώλησης Πετρελαίου Κίνησης ανά Νομό

Παρασκευή 25 Οκτωβρίου 2013

ΝΟΜΟΣ	ΜΕΣΗ ΚΑΤΩΤΑΤΗ ΜΕ ΦΠΑ	ΜΕΣΗ ΑΝΩΤΑΤΗ ΜΕ ΦΠΑ	ΜΕΣΗ ΤΙΜΗ ΜΕ ΦΠΑ
ΝΟΜΟΣ ΑΙΤΩΛΙΑΣ ΚΑΙ ΑΚΑΡΝΑΝΙΑΣ	1,264	1,325	<b>1,295</b>
ΝΟΜΟΣ ΑΡΓΟΛΙΔΟΣ	1,268	1,326	<b>1,297</b>
ΝΟΜΟΣ ΑΡΚΑΔΙΑΣ	1,269	1,338	<b>1,304</b>
ΝΟΜΟΣ ΑΡΤΗΣ	1,276	1,360	<b>1,318</b>
ΝΟΜΟΣ ΑΤΤΙΚΗΣ	1,244	1,333	<b>1,289</b>
ΝΟΜΟΣ ΑΧΑΪΑΣ	1,257	1,346	<b>1,302</b>
ΝΟΜΟΣ ΒΟΙΩΤΙΑΣ	1,259	1,337	<b>1,298</b>
ΝΟΜΟΣ ΓΡΕΒΕΝΩΝ	1,277	1,339	<b>1,308</b>
ΝΟΜΟΣ ΔΡΑΜΑΣ	1,276	1,328	<b>1,302</b>
ΝΟΜΟΣ ΔΩΔΕΚΑΝΗΣΟΥ	1,264	1,350	<b>1,307</b>
ΝΟΜΟΣ ΕΒΡΟΥ	1,215	1,376	<b>1,296</b>
ΝΟΜΟΣ ΕΥΒΟΙΑΣ	1,276	1,360	<b>1,318</b>
ΝΟΜΟΣ ΕΥΡΥΤΑΝΙΑΣ	1,304	1,312	<b>1,308</b>



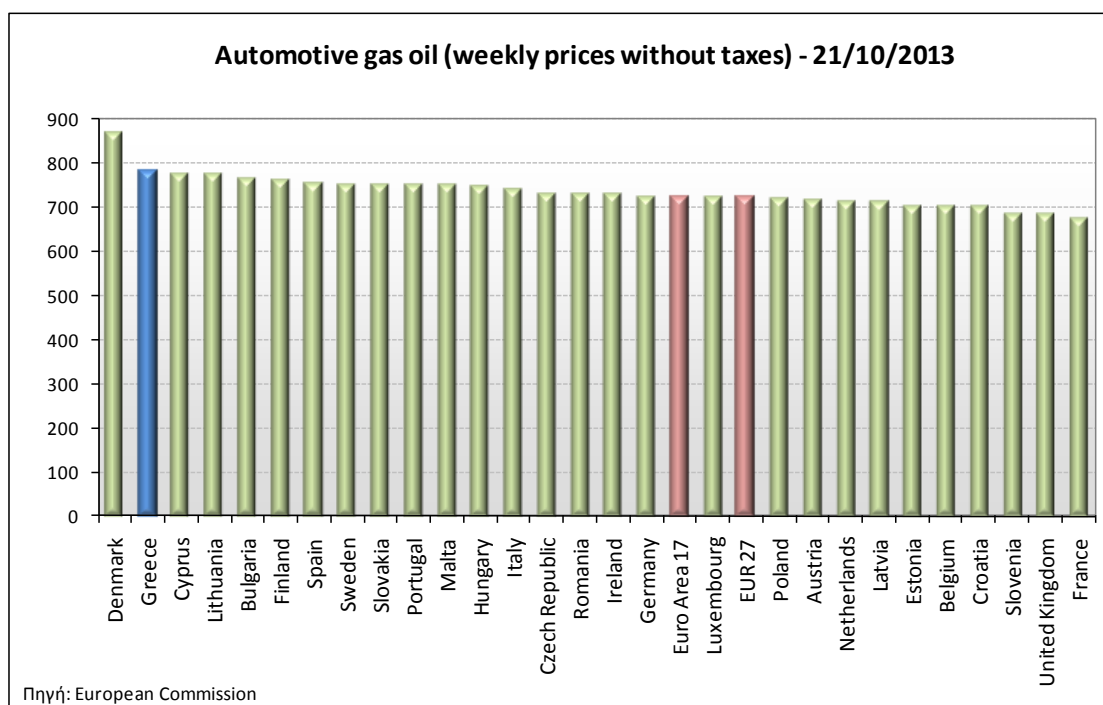
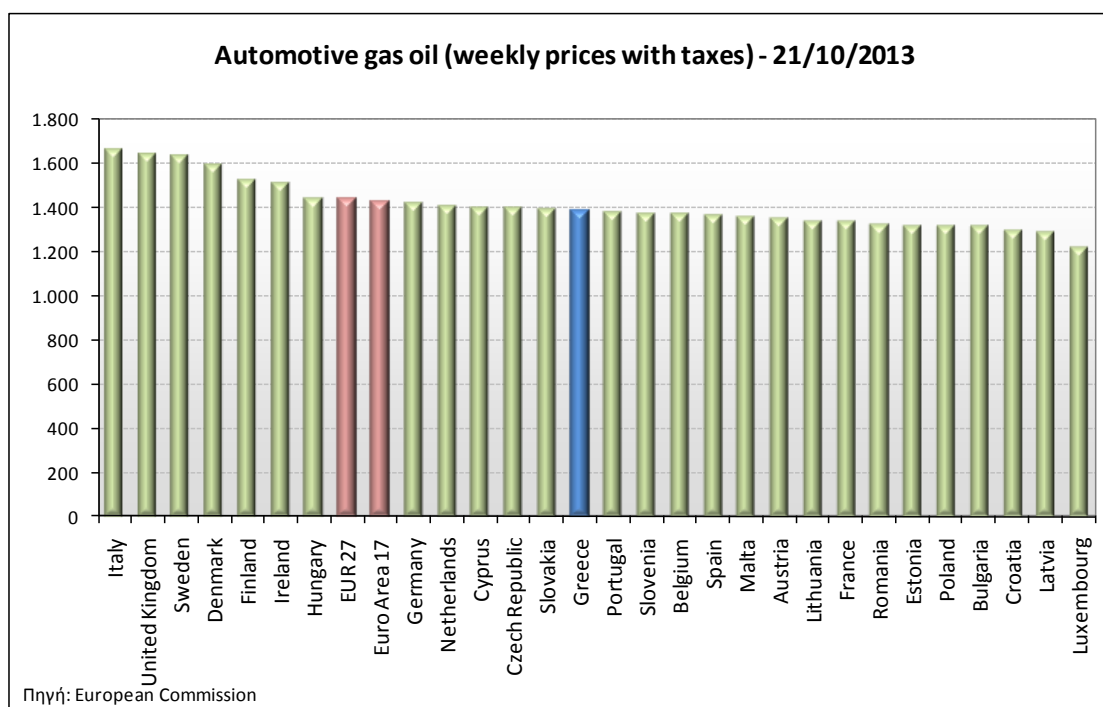
ΝΟΜΟΣ	ΜΕΣΗ ΚΑΤΩΤΑΤΗ ΜΕ ΦΠΑ	ΜΕΣΗ ΑΝΩΤΑΤΗ ΜΕ ΦΠΑ	ΜΕΣΗ ΤΙΜΗ ΜΕ ΦΠΑ
ΝΟΜΟΣ ΖΑΚΥΝΘΟΥ	1,286	1,310	<b>1,298</b>
ΝΟΜΟΣ ΗΛΕΙΑΣ	1,269	1,361	<b>1,315</b>
ΝΟΜΟΣ ΗΜΑΘΙΑΣ	1,260	1,311	<b>1,285</b>
ΝΟΜΟΣ ΗΡΑΚΛΕΙΟΥ	1,293	1,376	<b>1,334</b>
ΝΟΜΟΣ ΘΕΣΣΠΡΩΤΙΑΣ	1,273	1,360	<b>1,317</b>
ΝΟΜΟΣ ΘΕΣΣΑΛΟΝΙΚΗΣ	1,248	1,334	<b>1,291</b>
ΝΟΜΟΣ ΙΩΑΝΝΙΝΩΝ	1,264	1,357	<b>1,310</b>
ΝΟΜΟΣ ΚΑΒΑΛΑΣ	1,261	1,318	<b>1,289</b>
ΝΟΜΟΣ ΚΑΡΔΙΤΣΗΣ	1,269	1,312	<b>1,290</b>
ΝΟΜΟΣ ΚΑΣΤΟΡΙΑΣ	1,282	1,334	<b>1,308</b>
ΝΟΜΟΣ ΚΕΡΚΥΡΑΣ	1,311	1,354	<b>1,332</b>
ΝΟΜΟΣ ΚΕΦΑΛΛΗΝΙΑΣ	1,281	1,402	<b>1,342</b>
ΝΟΜΟΣ ΚΙΛΚΙΣ	1,263	1,313	<b>1,288</b>
ΝΟΜΟΣ ΚΟΖΑΝΗΣ	1,261	1,327	<b>1,294</b>
ΝΟΜΟΣ ΚΟΡΙΝΘΙΑΣ	1,260	1,341	<b>1,300</b>
ΝΟΜΟΣ ΚΥΚΛΑΔΩΝ	1,270	1,341	<b>1,305</b>
ΝΟΜΟΣ ΛΑΚΩΝΙΑΣ	1,264	1,341	<b>1,302</b>
ΝΟΜΟΣ ΛΑΡΙΣΗΣ	1,257	1,333	<b>1,295</b>
ΝΟΜΟΣ ΛΑΣΙΘΙΟΥ	1,315	1,353	<b>1,334</b>
ΝΟΜΟΣ ΛΕΣΒΟΥ	1,245	1,330	<b>1,287</b>
ΝΟΜΟΣ ΛΕΥΚΑΔΟΣ	1,281	1,315	<b>1,298</b>
ΝΟΜΟΣ ΜΑΓΝΗΣΙΑΣ	1,264	1,354	<b>1,309</b>
ΝΟΜΟΣ ΜΕΣΣΗΝΙΑΣ	1,276	1,362	<b>1,319</b>
ΝΟΜΟΣ ΞΑΝΘΗΣ	1,266	1,326	<b>1,296</b>
ΝΟΜΟΣ ΠΕΛΛΗΣ	1,260	1,311	<b>1,285</b>
ΝΟΜΟΣ ΠΙΕΡΙΑΣ	1,258	1,308	<b>1,283</b>
ΝΟΜΟΣ ΠΡΕΒΕΖΗΣ	1,278	1,332	<b>1,305</b>
ΝΟΜΟΣ ΡΕΘΥΜΝΗΣ	1,316	1,365	<b>1,340</b>
ΝΟΜΟΣ ΡΟΔΟΠΗΣ	1,270	1,336	<b>1,303</b>
ΝΟΜΟΣ ΣΑΜΟΥ	1,285	1,316	<b>1,301</b>
ΝΟΜΟΣ ΣΕΡΡΩΝ	1,261	1,312	<b>1,287</b>
ΝΟΜΟΣ ΤΡΙΚΑΛΩΝ	1,263	1,324	<b>1,293</b>
ΝΟΜΟΣ ΦΘΙΩΤΙΔΟΣ	1,267	1,315	<b>1,291</b>
ΝΟΜΟΣ ΦΛΩΡΙΝΗΣ	1,281	1,329	<b>1,305</b>
ΝΟΜΟΣ ΦΩΚΙΔΟΣ	1,285	1,326	<b>1,306</b>
ΝΟΜΟΣ ΧΑΛΚΙΔΙΚΗΣ	1,262	1,316	<b>1,289</b>
ΝΟΜΟΣ ΧΑΝΙΩΝ	1,302	1,373	<b>1,338</b>
ΝΟΜΟΣ ΧΙΟΥ	1,269	1,302	<b>1,285</b>
<b>ΣΤΑΘΜΙΣΜΕΝΟΣ Μ.Ο.</b>	<b>1,262</b>	<b>1,338</b>	<b>1,300</b>

\* Μέσοι όροι ελάχιστων και μέγιστων τιμών χονδρικής όπως υποβάλλονται από τις εταιρείες εμπορίας στο Παρατηρητήριο Τιμών βάσει της ΚΥΑ 978/24-10-2011.

\*\* Η στάθμιση γίνεται βάσει των όγκων πωλήσεων ανά τύπο καυσίμου ανά νομό.

### 3. γ. Συγκριτικά στοιχεία με Ε.Ε.

Οι λιανικές τιμές πετρελαίου κίνησης με φόρους και προ φόρων στις 28 χώρες της Ε.Ε. για τις 21/10/2013 (τελευταία επίσημα στοιχεία) παρουσιάζονται συγκριτικά κατά φθίνουσα σειρά στα παρακάτω διαγράμματα:



Αναλυτικά στοιχεία για τις τιμές καυσίμων και τους φόρους στις 28 χώρες της Ε.Ε. παρουσιάζονται στην ιστοσελίδα της Ευρωπαϊκής Επιτροπής:

[http://ec.europa.eu/energy/observatory/oil/bulletin\\_en.htm](http://ec.europa.eu/energy/observatory/oil/bulletin_en.htm)

\*Οι συγκρίσεις των τιμών μεταξύ των διαφόρων χωρών θα πρέπει να γίνονται με ιδιαίτερη προσοχή εξαιτίας των διαφορών στην ποιότητα των προϊόντων, στις πρακτικές μάρκετινγκ, στις δομές της αγοράς και στις καταναλωτικές συνήθειες που επικρατούν σε κάθε χώρα.