

## ΕΒΔΟΜΑΔΙΑΙΟ ΔΕΛΤΙΟ ΕΠΙΣΚΟΠΗΣΗΣ ΤΙΜΩΝ ΚΑΥΣΙΜΩΝ

Παρασκευή, 25 Σεπτεμβρίου 2015

### 1. Τιμές Παρατηρητηρίου Υγρών Καυσίμων

Οι λιανικές τιμές των υγρών καυσίμων (αμόλυβδη 95 οκτ., σούπερ αμόλυβδη 100 οκτ., σούπερ LRP, πετρέλαιο κίνησης και υγραέριο κίνησης) αναρτώνται αναλυτικά στην ιστοσελίδα του Παρατηρητηρίου Τιμών Υγρών Καυσίμων του Υπουργείου Ανάπτυξης και Ανταγωνιστικότητας [www.fuelprices.gr](http://www.fuelprices.gr), όπου παρουσιάζονται καθημερινά οι ελάχιστες, μέσες και μέγιστες τιμές σε όλους τους Νομούς της χώρας.

### Μέσες τιμές λιανικής πώλησης καυσίμων για όλη την Ελλάδα

Παρασκευή, 25 Σεπτεμβρίου 2015

Προϊόν	Μέση Τιμή
Αμόλυβδη 95 οκτ.	1,427
Αμόλυβδη 100 οκτ.	1,658
Super	1,639
Diesel Κίνησης	1,130
Υγραέριο κίνησης (Autogas)	0,701

\* Η μέση τιμή πανελλαδικά υπολογίζεται από τον σταθμισμένο μέσο όρο με βάση τους όγκους πωλήσεων ανά τύπο καυσίμου ανά νομό.

\*\* Δεν καταγράφεται κατανάλωση στο πετρέλαιο θέρμανσης για τη χρονική περίοδο 30/4 έως 15/10 κάθε έτους.

Στον παρακάτω πίνακα παρουσιάζονται οι μέσες τιμές λιανικής των υγρών καυσίμων ανά Νομό.

**Μέσες τιμές λιανικής πώλησης καυσίμων ανά νομό**  
*Παρασκευή, 25 Σεπτεμβρίου 2015*

<b>ΝΟΜΟΣ</b>	<b>Αμόλυβδη 95 οκτ.</b>	<b>Αμόλυβδη 100 οκτ.</b>	<b>Super</b>	<b>Diesel Κίνησης</b>	<b>Υγραέριο κίνησης (Autogas)</b>
ΝΟΜΟΣ ΑΤΤΙΚΗΣ	1,401	1,631	1,587	1,102	0,671
ΝΟΜΟΣ ΑΙΤΩΛΙΑΣ ΚΑΙ ΑΚΑΡΝΑΝΙΑΣ	1,452	1,691	1,617	1,143	0,732
ΝΟΜΟΣ ΑΡΓΟΛΙΔΟΣ	1,432	1,648	1,541	1,124	0,695
ΝΟΜΟΣ ΑΡΚΑΔΙΑΣ	1,471	1,720	1,673	1,137	0,672
ΝΟΜΟΣ ΑΡΤΗΣ	1,441	1,666		1,135	0,726
ΝΟΜΟΣ ΑΧΑΪΑΣ	1,406	1,662	1,660	1,122	0,701
ΝΟΜΟΣ ΒΟΙΩΤΙΑΣ	1,434	1,710	1,568	1,134	0,715
ΝΟΜΟΣ ΓΡΕΒΕΝΩΝ	1,471	1,770		1,163	0,721
ΝΟΜΟΣ ΔΡΑΜΑΣ	1,406	1,664	1,552	1,107	0,695
ΝΟΜΟΣ ΔΩΔΕΚΑΝΗΣΟΥ	1,501	1,741	1,790	1,163	0,925
ΝΟΜΟΣ ΕΒΡΟΥ	1,460	1,687	1,860	1,152	0,761
ΝΟΜΟΣ ΕΥΒΟΙΑΣ	1,434	1,672	1,638	1,129	0,705
ΝΟΜΟΣ ΕΥΡΥΤΑΝΙΑΣ	1,498	1,794	1,702	1,189	0,729
ΝΟΜΟΣ ΖΑΚΥΝΘΟΥ	1,439	1,623		1,115	0,889
ΝΟΜΟΣ ΗΛΕΙΑΣ	1,428	1,653	1,550	1,115	0,711
ΝΟΜΟΣ ΗΜΑΘΙΑΣ	1,416	1,652		1,114	0,681
ΝΟΜΟΣ ΗΡΑΚΛΕΙΟΥ	1,508	1,703		1,185	0,835
ΝΟΜΟΣ ΘΕΣΠΡΩΤΙΑΣ	1,489	1,754		1,163	0,697
ΝΟΜΟΣ ΘΕΣΣΑΛΟΝΙΚΗΣ	1,406	1,632	1,758	1,109	0,700
ΝΟΜΟΣ ΙΩΑΝΝΙΝΩΝ	1,412	1,773	1,641	1,144	0,699
ΝΟΜΟΣ ΚΑΒΑΛΑΣ	1,443	1,705		1,127	0,717
ΝΟΜΟΣ ΚΑΡΔΙΤΣΗΣ	1,433	1,668		1,124	0,661
ΝΟΜΟΣ ΚΑΣΤΟΡΙΑΣ	1,455	1,719		1,154	0,693
ΝΟΜΟΣ ΚΕΡΚΥΡΑΣ	1,468	1,725		1,167	0,829
ΝΟΜΟΣ ΚΕΦΑΛΛΗΝΙΑΣ	1,548	1,733		1,206	
ΝΟΜΟΣ ΚΙΛΚΙΣ	1,428	1,750		1,114	0,711
ΝΟΜΟΣ ΚΟΖΑΝΗΣ	1,420	1,675		1,133	0,684
ΝΟΜΟΣ ΚΟΡΙΝΘΙΑΣ	1,429	1,680	1,581	1,123	0,697
ΝΟΜΟΣ ΚΥΚΛΑΔΩΝ	1,616	1,820	1,683	1,267	0,833
ΝΟΜΟΣ ΛΑΚΩΝΙΑΣ	1,441	1,679	1,556	1,121	
ΝΟΜΟΣ ΛΑΡΙΣΗΣ	1,424	1,634	1,600	1,110	0,667
ΝΟΜΟΣ ΛΑΣΙΘΙΟΥ	1,527	1,758	1,763	1,190	0,832
ΝΟΜΟΣ ΛΕΣΒΟΥ	1,494	1,739	1,589	1,190	0,824
ΝΟΜΟΣ ΛΕΥΚΑΔΟΣ	1,478	1,721	1,490	1,155	0,708
ΝΟΜΟΣ ΜΑΓΝΗΣΙΑΣ	1,438	1,700		1,138	0,687
ΝΟΜΟΣ ΜΕΣΣΗΝΙΑΣ	1,458	1,707	1,696	1,128	0,697
ΝΟΜΟΣ ΞΑΝΘΗΣ	1,458	1,667		1,131	0,718
ΝΟΜΟΣ ΠΕΛΛΗΣ	1,417	1,603		1,108	0,663
ΝΟΜΟΣ ΠΙΕΡΙΑΣ	1,414	1,628		1,106	0,712
ΝΟΜΟΣ ΠΡΕΒΕΖΗΣ	1,436	1,638		1,129	0,669
ΝΟΜΟΣ ΡΕΘΥΜΝΗΣ	1,492	1,724		1,181	0,789
ΝΟΜΟΣ ΡΟΔΟΠΗΣ	1,446	1,632		1,124	0,751
ΝΟΜΟΣ ΣΑΜΟΥ	1,570	1,729		1,200	
ΝΟΜΟΣ ΣΕΡΡΩΝ	1,412	1,634		1,102	0,698
ΝΟΜΟΣ ΤΡΙΚΑΛΩΝ	1,424	1,650		1,131	0,680
ΝΟΜΟΣ ΦΘΙΩΤΙΔΟΣ	1,444	1,712	1,612	1,127	0,716
ΝΟΜΟΣ ΦΛΩΡΙΝΗΣ	1,440	1,693	1,880	1,142	0,715
ΝΟΜΟΣ ΦΩΚΙΔΟΣ	1,458	1,747	1,540	1,166	0,759
ΝΟΜΟΣ ΧΑΛΚΙΔΙΚΗΣ	1,466	1,708		1,157	0,698
ΝΟΜΟΣ ΧΑΝΙΩΝ	1,488	1,751		1,178	0,857
ΝΟΜΟΣ ΧΙΟΥ	1,570	1,794	1,921	1,242	

## 2. Απλή Αμόλυβδη Βενζίνη 95 οκτανίων

### 2. α. Διαμόρφωση τιμής

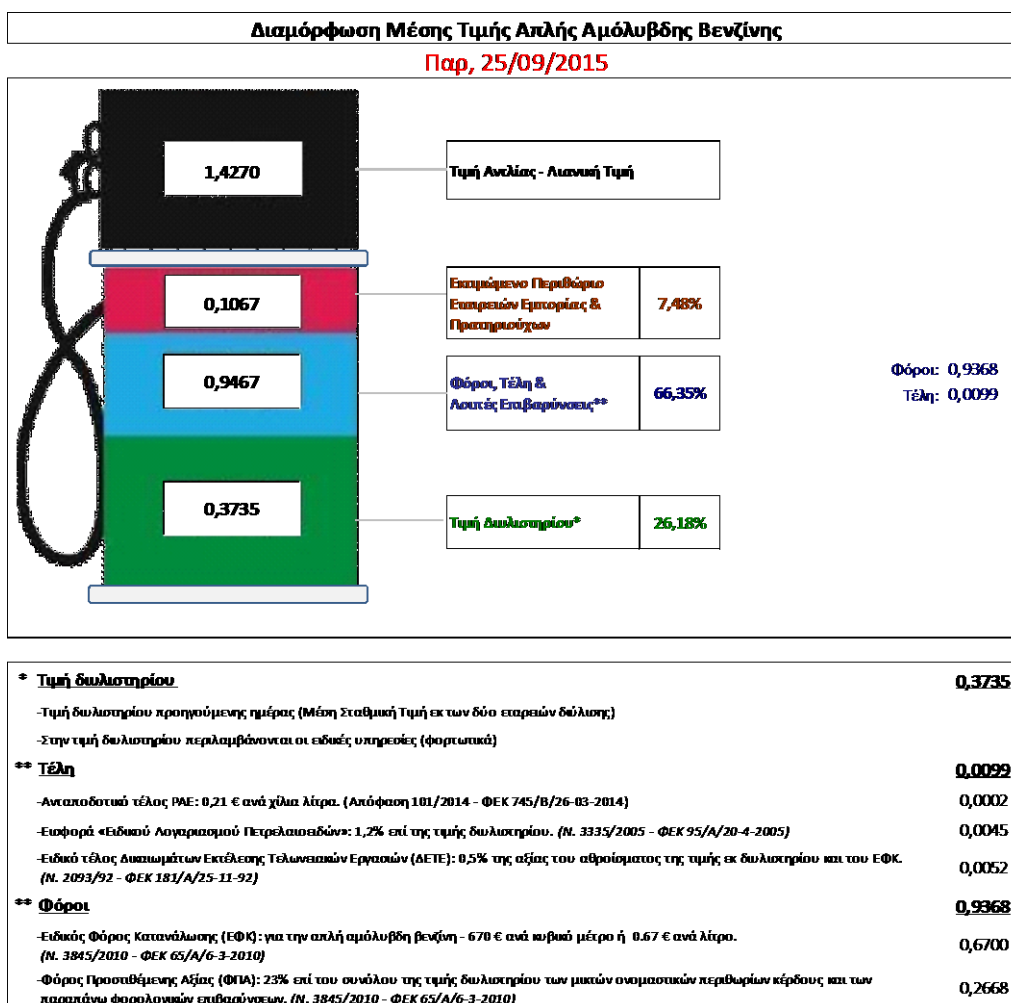
Η τιμή διυλιστηρίου της απλής αμόλυβδης βενζίνης 95 οκτανίων για την Πέμπτη 24/09/2015 διαμορφώθηκε στα 0,3735 € ανά λίτρο. Σε σχέση με την τιμή διυλιστηρίου στις 10/09/2015 σημειώθηκε μείωση κατά 0,0184 € ανά λίτρο (1,9 λεπτά).

Οι φόροι, τα τέλη και οι λοιπές επιβαρύνσεις αντιστοιχούν σε 0,9467€ ανά λίτρο.

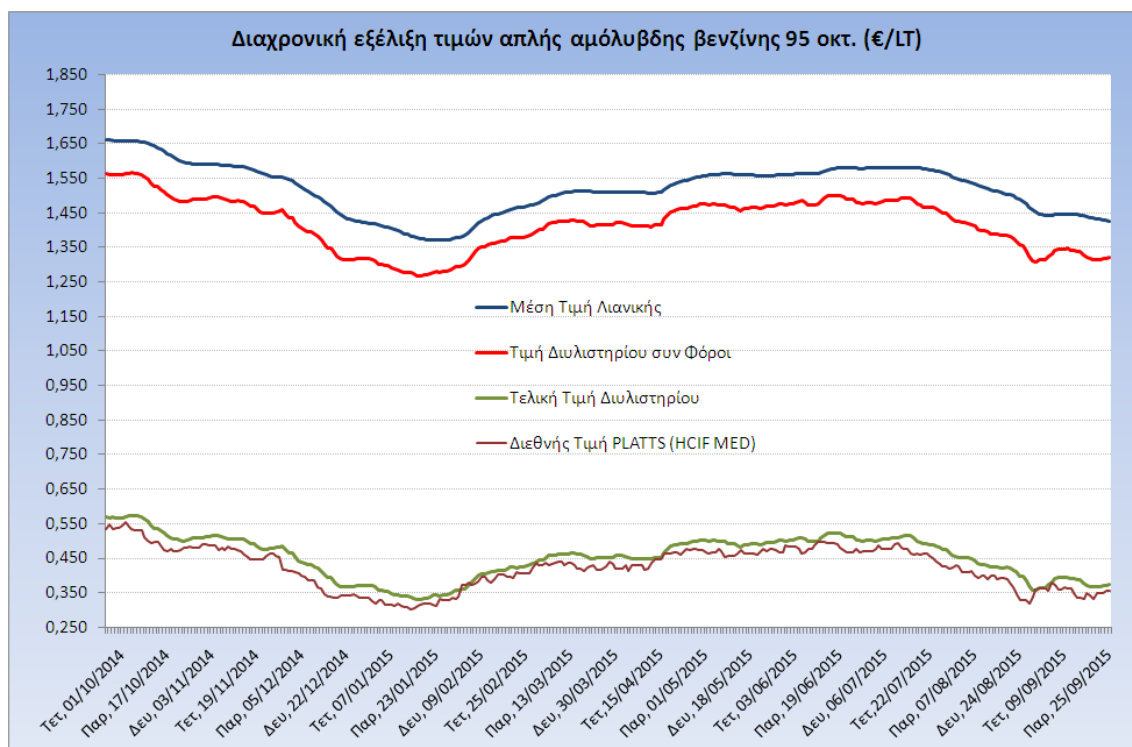
Η μέση τιμή λιανικής της απλής αμόλυβδης βενζίνης 95 οκτανίων για την Παρασκευή 25/09/2015 διαμορφώθηκε στα 1,427 € ανά λίτρο. Σε σχέση με την τιμή στις 11/09/2015 σημειώθηκε μείωση κατά 0,018 € ανά λίτρο (1,8 λεπτά).

Το εκτιμώμενο περιθώριο των πρατηριούχων και των εταιρειών εμπορίας υπολογίζεται κατά μέσο όρο στα 0,1067 € ανά λίτρο (10,7 λεπτά).

Η τελική τιμή λιανικής διαμορφώνεται από την τιμή διυλιστηρίου κατά 26%, από τους φόρους (σταθερούς και μεταβλητούς) κατά 66,4%, και από τα εκτιμώμενα περιθώρια των εταιρειών εμπορίας, των μεταφορέων υγρών καυσίμων και των πρατηρίων κατά 7,5% (βλ. παρακάτω πίνακα).



Η εξέλιξη των διεθνών τιμών Platts (HCIF/MED), των τιμών διυλιστηρίου και των τιμών λιανικής της απλής αμόλυβδη βενζίνη 95 οκτ., καθώς και των αντίστοιχων ενδεικτικών περιθωρίων εμπορίας για το διάστημα των τελευταίων 12 μηνών παρουσιάζονται στο ακόλουθο διάγραμμα:



## 2. β. Χονδρική Τιμή Πώλησης

Ο μέσος όρος της χονδρικής τιμής πώλησης της απλής αμόλυβδης βενζίνης 95 οκτανίων από τις εταιρείες εμπορίας πετρελαιοειδών για την Παρασκευή 25/09/2015 ήταν 1,361 € ανά λίτρο.

Αναλυτικά, οι μέσες κατώτατες και ανώτατες τιμές χονδρικής, καθώς και η μέση τιμή ανά νομό παρουσιάζονται στον επόμενο πίνακα:

### Μέσες Τιμές Χονδρικής Πώλησης Απλής Αμόλυβδης Βενζίνης ανά Νομό Παρασκευή 25 Σεπτεμβρίου 2015

ΝΟΜΟΣ	ΜΕΣΗ ΚΑΤΩΤΑΤΗ ΜΕ ΦΠΑ	ΜΕΣΗ ΑΝΩΤΑΤΗ ΜΕ ΦΠΑ	ΜΕΣΗ ΤΙΜΗ ΜΕ ΦΠΑ
ΝΟΜΟΣ ΑΙΤΩΛΙΑΣ ΚΑΙ ΑΚΑΡΝΑΝΙΑΣ	1,325	1,397	<b>1,361</b>
ΝΟΜΟΣ ΑΡΓΟΛΙΔΟΣ	1,327	1,379	<b>1,353</b>
ΝΟΜΟΣ ΑΡΚΑΔΙΑΣ	1,317	1,390	<b>1,353</b>
ΝΟΜΟΣ ΑΡΤΗΣ	1,328	1,375	<b>1,352</b>
ΝΟΜΟΣ ΑΤΤΙΚΗΣ	1,304	1,426	<b>1,365</b>
ΝΟΜΟΣ ΑΧΑΪΑΣ	1,312	1,375	<b>1,343</b>
ΝΟΜΟΣ ΒΟΙΩΤΙΑΣ	1,317	1,371	<b>1,344</b>
ΝΟΜΟΣ ΓΡΕΒΕΝΩΝ	1,343	1,357	<b>1,350</b>
ΝΟΜΟΣ ΔΡΑΜΑΣ	1,336	1,378	<b>1,357</b>
ΝΟΜΟΣ ΔΩΔΕΚΑΝΗΣΟΥ	1,309	1,423	<b>1,366</b>
ΝΟΜΟΣ ΕΒΡΟΥ	1,327	1,389	<b>1,358</b>
ΝΟΜΟΣ ΕΥΒΟΙΑΣ	1,347	1,436	<b>1,391</b>
ΝΟΜΟΣ ΕΥΡΥΤΑΝΙΑΣ	1,362	1,375	<b>1,368</b>

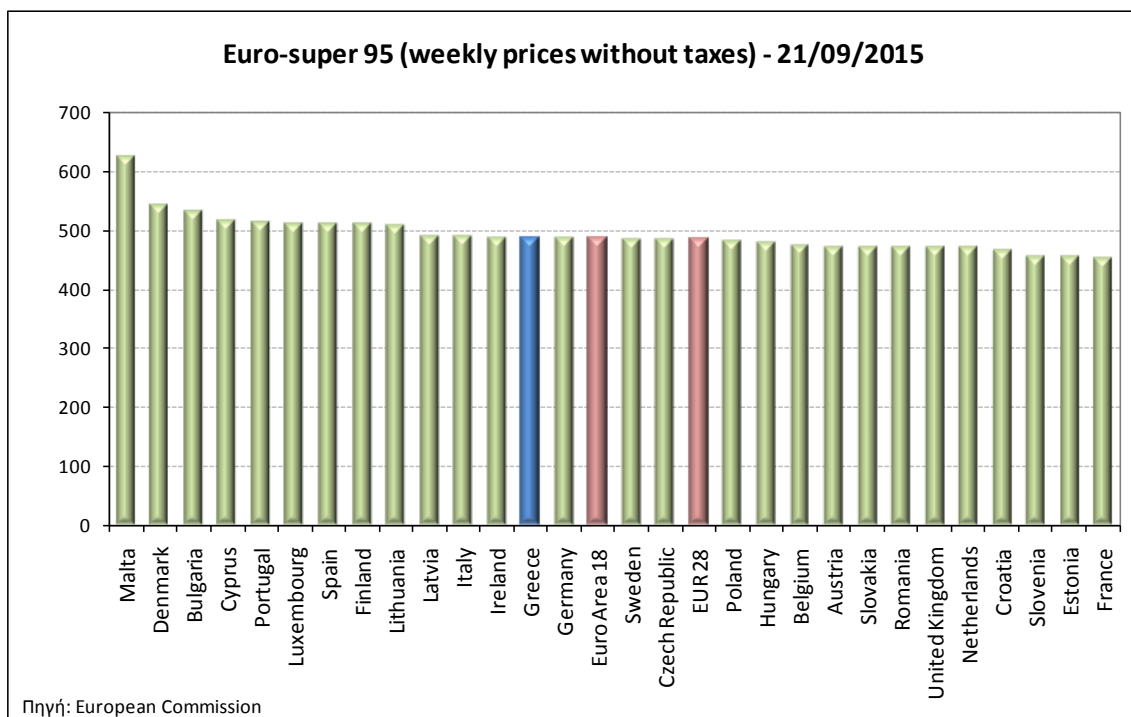
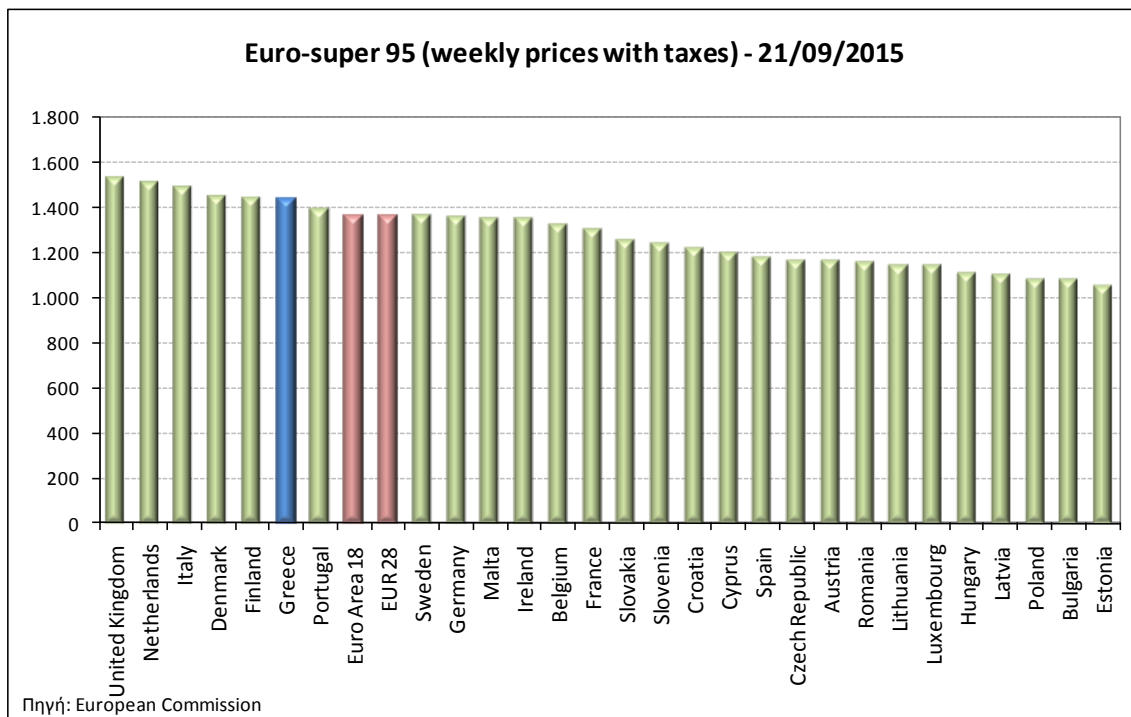
ΝΟΜΟΣ	ΜΕΣΗ ΚΑΤΩΤΑΤΗ ΜΕ ΦΠΑ	ΜΕΣΗ ΑΝΩΤΑΤΗ ΜΕ ΦΠΑ	ΜΕΣΗ ΤΙΜΗ ΜΕ ΦΠΑ
ΝΟΜΟΣ ΖΑΚΥΝΘΟΥ	1,339	1,386	1,363
ΝΟΜΟΣ ΗΛΕΙΑΣ	1,335	1,434	1,384
ΝΟΜΟΣ ΗΜΑΘΙΑΣ	1,325	1,355	1,340
ΝΟΜΟΣ ΗΡΑΚΛΕΙΟΥ	1,351	1,459	1,405
ΝΟΜΟΣ ΘΕΣΣΠΡΩΤΙΑΣ	1,320	1,375	1,348
ΝΟΜΟΣ ΘΕΣΣΑΛΟΝΙΚΗΣ	1,311	1,369	1,340
ΝΟΜΟΣ ΙΩΑΝΝΙΝΩΝ	1,317	1,380	1,349
ΝΟΜΟΣ ΚΑΒΑΛΑΣ	1,320	1,384	1,352
ΝΟΜΟΣ ΚΑΡΔΙΤΣΗΣ	1,326	1,387	1,357
ΝΟΜΟΣ ΚΑΣΤΟΡΙΑΣ	1,324	1,387	1,356
ΝΟΜΟΣ ΚΕΡΚΥΡΑΣ	1,340	1,411	1,376
ΝΟΜΟΣ ΚΕΦΑΛΛΗΝΙΑΣ	1,346	1,432	1,389
ΝΟΜΟΣ ΚΙΛΚΙΣ	1,324	1,381	1,352
ΝΟΜΟΣ ΚΟΖΑΝΗΣ	1,326	1,365	1,345
ΝΟΜΟΣ ΚΟΡΙΝΘΙΑΣ	1,313	1,376	1,344
ΝΟΜΟΣ ΚΥΚΛΑΔΩΝ	1,342	1,425	1,383
ΝΟΜΟΣ ΛΑΚΩΝΙΑΣ	1,330	1,398	1,364
ΝΟΜΟΣ ΛΑΡΙΣΗΣ	1,316	1,382	1,349
ΝΟΜΟΣ ΛΑΣΙΘΙΟΥ	1,381	1,428	1,404
ΝΟΜΟΣ ΛΕΣΒΟΥ	1,326	1,420	1,373
ΝΟΜΟΣ ΛΕΥΚΑΔΟΣ	1,334	1,395	1,365
ΝΟΜΟΣ ΜΑΓΝΗΣΙΑΣ	1,316	1,408	1,362
ΝΟΜΟΣ ΜΕΣΣΗΝΙΑΣ	1,339	1,440	1,390
ΝΟΜΟΣ ΞΑΝΘΗΣ	1,326	1,364	1,345
ΝΟΜΟΣ ΠΕΛΛΗΣ	1,323	1,368	1,346
ΝΟΜΟΣ ΠΙΕΡΙΑΣ	1,326	1,368	1,347
ΝΟΜΟΣ ΠΡΕΒΕΖΗΣ	1,340	1,393	1,367
ΝΟΜΟΣ ΡΕΘΥΜΝΗΣ	1,370	1,433	1,402
ΝΟΜΟΣ ΡΟΔΟΠΗΣ	1,326	1,383	1,355
ΝΟΜΟΣ ΣΑΜΟΥ	1,333	1,430	1,381
ΝΟΜΟΣ ΣΕΡΡΩΝ	1,323	1,364	1,343
ΝΟΜΟΣ ΤΡΙΚΑΛΩΝ	1,326	1,380	1,353
ΝΟΜΟΣ ΦΘΙΩΤΙΔΟΣ	1,324	1,376	1,350
ΝΟΜΟΣ ΦΛΩΡΙΝΗΣ	1,332	1,370	1,351
ΝΟΜΟΣ ΦΩΚΙΔΟΣ	1,359	1,386	1,373
ΝΟΜΟΣ ΧΑΛΚΙΔΙΚΗΣ	1,318	1,377	1,348
ΝΟΜΟΣ ΧΑΝΙΩΝ	1,364	1,453	1,409
ΝΟΜΟΣ ΧΙΟΥ	1,314	1,364	1,339
<b>ΣΤΑΘΜΙΣΜΕΝΟΣ Μ.Ο.</b>	<b>1,317</b>	<b>1,405</b>	<b>1,361</b>

\* Μέσοι όροι ελάχιστων και μέγιστων τιμών χονδρικής όπως υποβάλλονται από τις εταιρείες εμπορίας στο Παρατηρητήριο Τιμών βάσει της ΚΥΑ 978/24-10-2011.

\*\* Η στάθμιση γίνεται βάσει των όγκων πωλήσεων ανά τύπο καυσίμου ανά νομό.

## 2. γ. Συγκριτικά στοιχεία με Ε.Ε.

Οι λιανικές τιμές αμόλυβδης βενζίνης με φόρους και προ φόρων στις 28 χώρες της Ε.Ε. για τις 21/09/2015 (τελευταία επίσημα στοιχεία) παρουσιάζονται συγκριτικά κατά φθίνουσα σειρά στα παρακάτω διαγράμματα:



Αναλυτικά στοιχεία για τις τιμές καυσίμων και τους φόρους στις 28 χώρες της Ε.Ε. παρουσιάζονται στην ιστοσελίδα της Ευρωπαϊκής Επιτροπής:

\*Οι συγκρίσεις των τιμών μεταξύ των διαφόρων χωρών θα πρέπει να γίνονται με ιδιαίτερη προσοχή εξαιτίας των διαφορών στην ποιότητα των προϊόντων, στις πρακτικές μάρκετινγκ, στις δομές της αγοράς και στις καταναλωτικές συνήθειες που επικρατούν σε κάθε χώρα.

### 3. Πετρέλαιο Κίνησης (Biodiesel)

#### 3. α. Διαμόρφωση τιμής

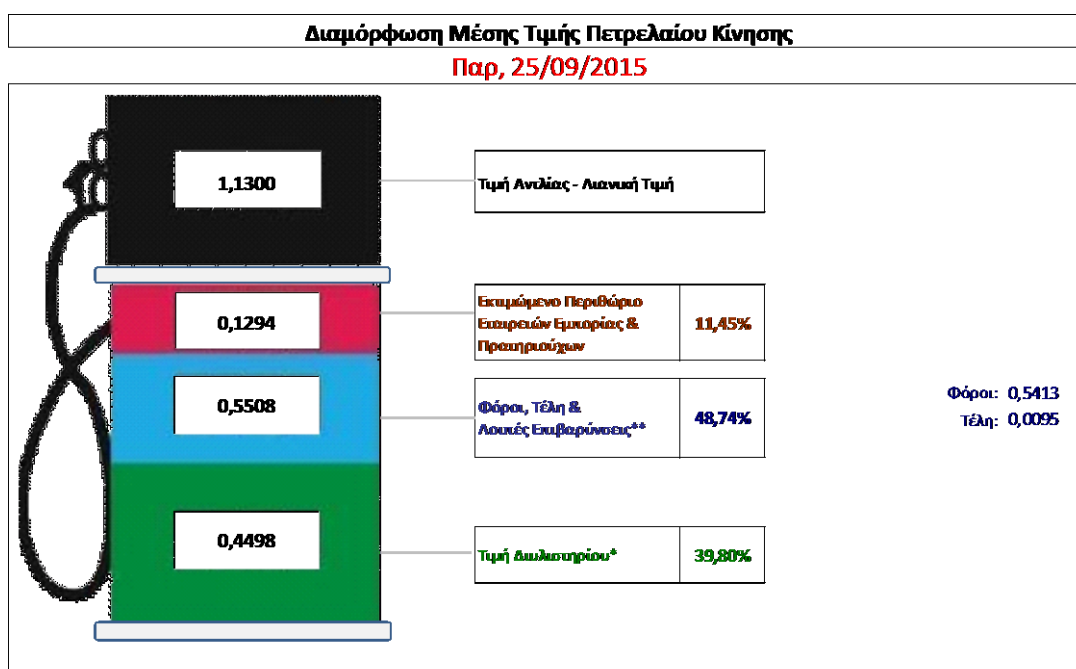
Η τιμή διυλιστηρίου του πετρελαίου κίνησης για την Πέμπτη 24/09/2015 διαμορφώθηκε στα 0,4498 € ανά λίτρο. Σε σχέση με την τιμή διυλιστηρίου στις 11/09/2015 σημειώθηκε μείωση κατά 0,0138 € ανά λίτρο (1,4 λεπτά).

Οι φόροι, τα τέλη και οι λοιπές επιβαρύνσεις αντιστοιχούν σε 0,5508 € ανά λίτρο.

Η μέση τιμή λιανικής του πετρελαίου κίνησης για την Παρασκευή 25/09/2015 διαμορφώθηκε στα 1,13 € ανά λίτρο. Σε σχέση με την τιμή στις 11/09/2015 σημειώθηκε μείωση κατά 0,007 € ανά λίτρο (0,7 λεπτά).

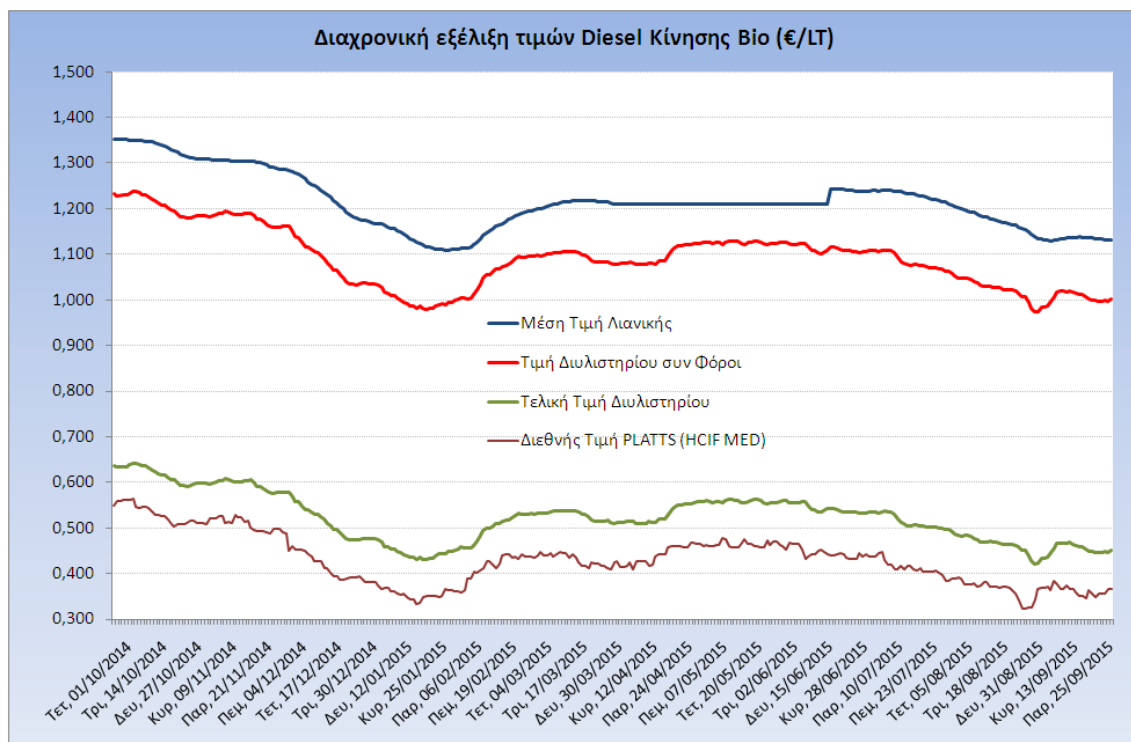
Το εκτιμώμενο περιθώριο των πρατηριούχων και των εταιρειών εμπορίας υπολογίζεται κατά μέσο όρο στα 0,1294 € ανά λίτρο (13 λεπτά).

Η τελική τιμή λιανικής διαμορφώνεται από την τιμή διυλιστηρίου κατά 40%, από τους φόρους (σταθερούς και μεταβλητούς) κατά 48,7%, και από τα εκτιμώμενα περιθώρια των εταιρειών εμπορίας, των μεταφορέων υγρών καυσίμων και των πρατηρίων κατά 11,5% (βλ. παρακάτω πίνακα).



<b>* Τιμή διυλιστηρίου</b>	<b>0,4498</b>
-Τιμή διυλιστηρίου προηγούμενης ημέρας (Μέση Σταθμική Τιμή εκ των δύο εταιρειών διύλισης)	
-Στην τιμή διυλιστηρίου περιλαμβάνονται οι ειδικές υπηρεσίες (φορτωτικά)	
<b>** Τέλη</b>	<b>0,0095</b>
-Ανασποδοτικό τέλος ΡΑΕ: 0,21 € ανά χιλιό λίτρο. (Απόφαση 101/2014 - ΦΕΚ 745/Β/26-03-2014)	
-Εισφορά «Ευδικού Αλογραρισμού Πετρελαοειδών»: 1,2% επί της τιμής διυλιστηρίου. (Ν. 3335/2005 - ΦΕΚ 95/Α/20-4-2005)	
-Ειδικό τέλος Δικαιωμάτων Εκτέλεσης Τελωνειακών Εργασιών (ΔΕΤΕ): 0,5% της αξίας του αθροίσματος της τιμής α διυλιστηρίου και του ΕΦΚ. (Ν. 2093/92 - ΦΕΚ 181/Α/25-11-92)	
<b>** Φόροι</b>	<b>0,5413</b>
-Ειδικός Φόρος Κατανάλωσης (ΕΦΚ): για το πετρέλαιο κίνησης - 330 € ανά κυβικό μέτρο ή 0,330 € ανά λίτρο. (Ν. 4092/2012 (ΦΕΚ 220/Α/8-11-12)	
-Φόρος Προαθήμερης Αξίας (ΦΠΑ): 23% επί του συνόλου της τιμής διυλιστηρίου των μικτών ονομαστικών περιθωρίων κέρδους και των παραπάνω φορολογικών επιβαρύνσεων. (Ν. 3845/2010 - ΦΕΚ 65/Α/6-3-2010)	

Η εξέλιξη των διεθνών τιμών Platts (HCIF/MED), των τιμών διυλιστηρίου και των τιμών λιανικής για το πετρέλαιο κίνησης, καθώς και των αντίστοιχων ενδεικτικών περιθωρίων εμπορίας για το διάστημα των τελευταίων 12 μηνών παρουσιάζονται στο ακόλουθο διάγραμμα:



### 3. β. Χονδρική Τιμή Πώλησης

Ο μέσος όρος της χονδρικής τιμής πώλησης του πετρελαίου κίνησης από τις εταιρείες εμπορίας πετρελαιοειδών για την Παρασκευή 25/09/2015 ήταν 1,034 € ανά λίτρο.

Αναλυτικά, οι μέσες κατώτατες και ανώτατες τιμές χονδρικής, καθώς και η μέση τιμή ανά νομό παρουσιάζονται στον επόμενο πίνακα:

#### Μέσες Τιμές Χονδρικής Πώλησης Πετρελαίου Κίνησης ανά Νομό

Παρασκευή 25 Σεπτεμβρίου 2015

ΝΟΜΟΣ	ΜΕΣΗ ΚΑΤΩΤΑΤΗ ΜΕ ΦΠΑ	ΜΕΣΗ ΑΝΩΤΑΤΗ ΜΕ ΦΠΑ	ΜΕΣΗ ΤΙΜΗ ΜΕ ΦΠΑ
ΝΟΜΟΣ ΑΙΤΩΛΙΑΣ ΚΑΙ ΑΚΑΡΝΑΝΙΑΣ	0,999	1,076	<b>1,038</b>
ΝΟΜΟΣ ΑΡΓΟΛΙΔΟΣ	1,006	1,064	<b>1,035</b>
ΝΟΜΟΣ ΑΡΚΑΔΙΑΣ	0,997	1,063	<b>1,030</b>
ΝΟΜΟΣ ΑΡΤΗΣ	1,000	1,051	<b>1,026</b>
ΝΟΜΟΣ ΑΤΤΙΚΗΣ	0,979	1,085	<b>1,032</b>
ΝΟΜΟΣ ΑΧΑΪΑΣ	0,991	1,056	<b>1,024</b>
ΝΟΜΟΣ ΒΟΙΩΤΙΑΣ	0,992	1,051	<b>1,021</b>
ΝΟΜΟΣ ΓΡΕΒΕΝΩΝ	1,022	1,037	<b>1,029</b>
ΝΟΜΟΣ ΔΡΑΜΑΣ	1,010	1,055	<b>1,033</b>
ΝΟΜΟΣ ΔΩΔΕΚΑΝΗΣΟΥ	0,999	1,102	<b>1,051</b>
ΝΟΜΟΣ ΕΒΡΟΥ	0,933	1,065	<b>0,999</b>
ΝΟΜΟΣ ΕΥΒΟΙΑΣ	1,018	1,107	<b>1,062</b>
ΝΟΜΟΣ ΕΥΡΥΤΑΝΙΑΣ	1,044	1,054	<b>1,049</b>



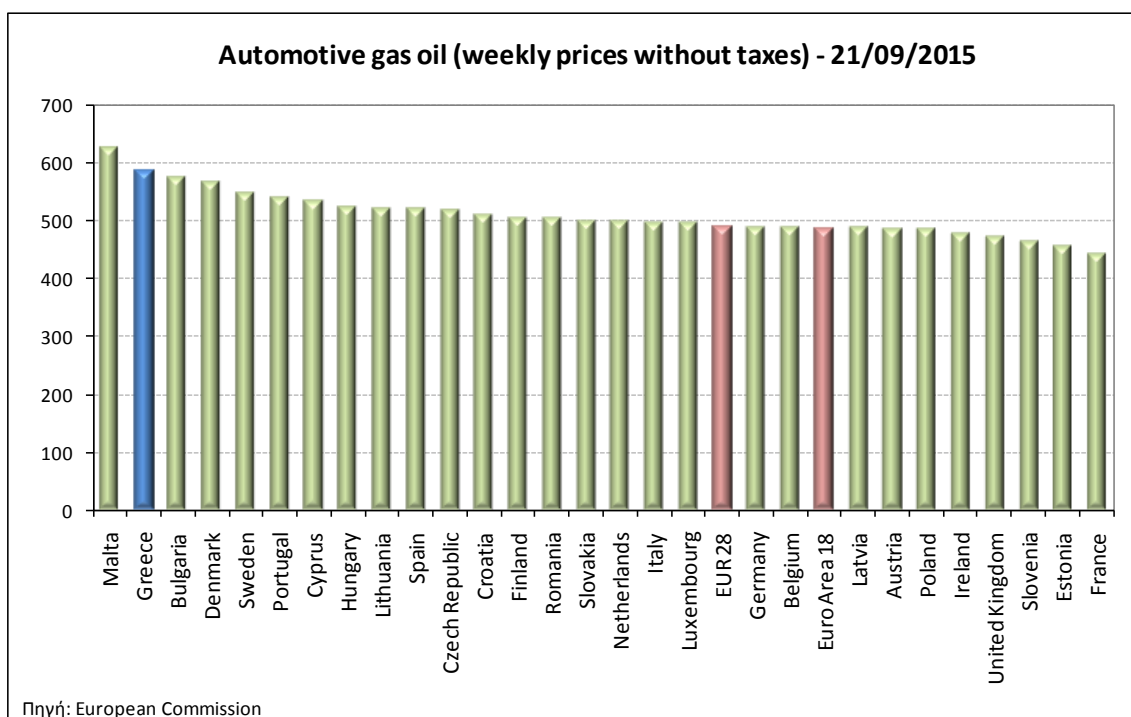
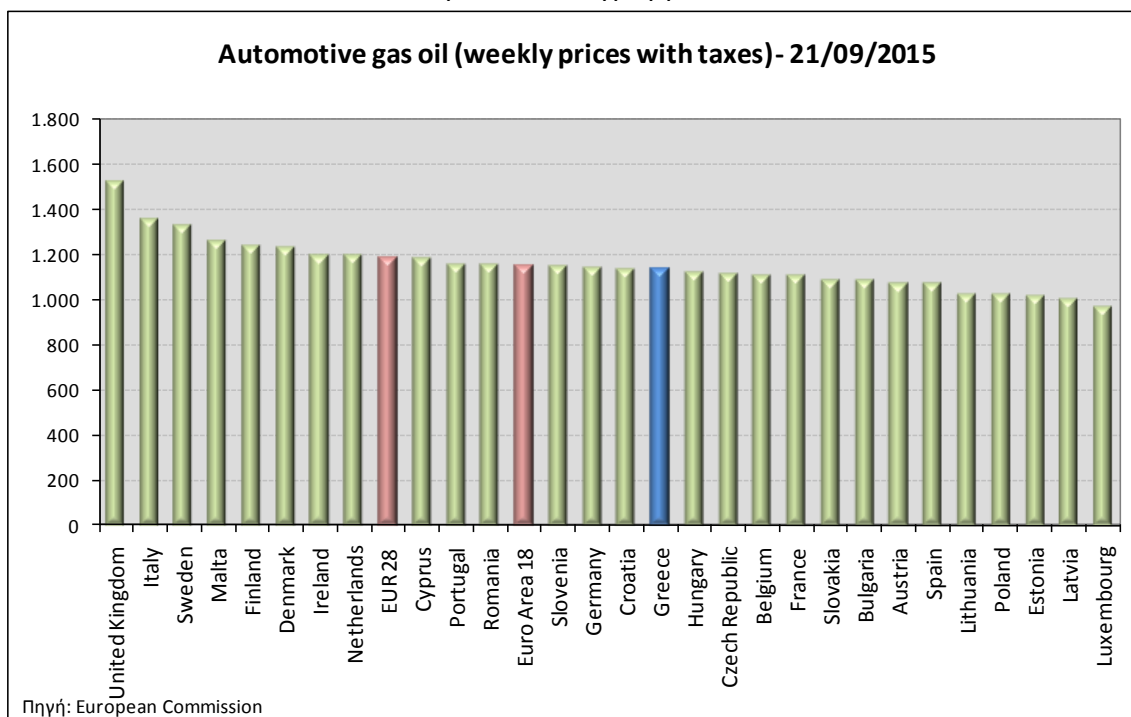
ΝΟΜΟΣ	ΜΕΣΗ ΚΑΤΩΤΑΤΗ ΜΕ ΦΠΑ	ΜΕΣΗ ΑΝΩΤΑΤΗ ΜΕ ΦΠΑ	ΜΕΣΗ ΤΙΜΗ ΜΕ ΦΠΑ
ΝΟΜΟΣ ΖΑΚΥΝΘΟΥ	1,014	1,066	1,040
ΝΟΜΟΣ ΗΛΕΙΑΣ	1,005	1,088	1,047
ΝΟΜΟΣ ΗΜΑΘΙΑΣ	1,002	1,034	1,018
ΝΟΜΟΣ ΗΡΑΚΛΕΙΟΥ	1,025	1,113	1,069
ΝΟΜΟΣ ΘΕΣΣΠΡΩΤΙΑΣ	1,001	1,097	1,049
ΝΟΜΟΣ ΘΕΣΣΑΛΟΝΙΚΗΣ	0,988	1,055	1,022
ΝΟΜΟΣ ΙΩΑΝΝΙΝΩΝ	0,995	1,077	1,036
ΝΟΜΟΣ ΚΑΒΑΛΑΣ	0,995	1,061	1,028
ΝΟΜΟΣ ΚΑΡΔΙΤΣΗΣ	1,005	1,061	1,033
ΝΟΜΟΣ ΚΑΣΤΟΡΙΑΣ	1,004	1,077	1,040
ΝΟΜΟΣ ΚΕΡΚΥΡΑΣ	1,017	1,077	1,047
ΝΟΜΟΣ ΚΕΦΑΛΛΗΝΙΑΣ	1,027	1,108	1,068
ΝΟΜΟΣ ΚΙΛΚΙΣ	0,999	1,056	1,028
ΝΟΜΟΣ ΚΟΖΑΝΗΣ	1,001	1,042	1,022
ΝΟΜΟΣ ΚΟΡΙΝΘΙΑΣ	0,987	1,059	1,023
ΝΟΜΟΣ ΚΥΚΛΑΔΩΝ	1,034	1,105	1,069
ΝΟΜΟΣ ΛΑΚΩΝΙΑΣ	1,000	1,078	1,039
ΝΟΜΟΣ ΛΑΡΙΣΗΣ	0,992	1,053	1,022
ΝΟΜΟΣ ΛΑΣΙΘΙΟΥ	1,051	1,082	1,067
ΝΟΜΟΣ ΛΕΣΒΟΥ	1,011	1,104	1,057
ΝΟΜΟΣ ΛΕΥΚΑΔΟΣ	1,009	1,076	1,042
ΝΟΜΟΣ ΜΑΓΝΗΣΙΑΣ	0,992	1,074	1,033
ΝΟΜΟΣ ΜΕΣΣΗΝΙΑΣ	1,009	1,101	1,055
ΝΟΜΟΣ ΞΑΝΘΗΣ	1,002	1,042	1,022
ΝΟΜΟΣ ΠΕΛΛΗΣ	0,998	1,043	1,021
ΝΟΜΟΣ ΠΙΕΡΙΑΣ	1,003	1,035	1,019
ΝΟΜΟΣ ΠΡΕΒΕΖΗΣ	1,015	1,065	1,040
ΝΟΜΟΣ ΡΕΘΥΜΝΗΣ	1,053	1,114	1,084
ΝΟΜΟΣ ΡΟΔΟΠΗΣ	1,000	1,062	1,031
ΝΟΜΟΣ ΣΑΜΟΥ	1,029	1,117	1,073
ΝΟΜΟΣ ΣΕΡΡΩΝ	0,999	1,035	1,017
ΝΟΜΟΣ ΤΡΙΚΑΛΩΝ	1,001	1,056	1,028
ΝΟΜΟΣ ΦΘΙΩΤΙΔΟΣ	0,994	1,055	1,025
ΝΟΜΟΣ ΦΛΩΡΙΝΗΣ	1,017	1,054	1,035
ΝΟΜΟΣ ΦΩΚΙΔΟΣ	1,031	1,060	1,045
ΝΟΜΟΣ ΧΑΛΚΙΔΙΚΗΣ	0,992	1,054	1,023
ΝΟΜΟΣ ΧΑΝΙΩΝ	1,040	1,097	1,069
ΝΟΜΟΣ ΧΙΟΥ	1,005	1,067	1,036
<b>ΣΤΑΘΜΙΣΜΕΝΟΣ Μ.Ο.</b>	<b>0,997</b>	<b>1,072</b>	<b>1,034</b>

\* Μέσοι όροι ελάχιστων και μέγιστων τιμών χονδρικής όπως υποβάλλονται από τις εταιρείες εμπορίας στο Παρατηρητήριο Τιμών βάσει της ΚΥΑ 978/24-10-2011.

\*\* Η στάθμιση γίνεται βάσει των όγκων πωλήσεων ανά τύπο καυσίμου ανά νομό.

### 3. γ. Συγκριτικά στοιχεία με Ε.Ε.

Οι λιανικές τιμές πετρελαίου κίνησης με φόρους και προ φόρων στις 28 χώρες της Ε.Ε. για τις 21/09/2015 (τελευταία επίσημα στοιχεία) παρουσιάζονται συγκριτικά κατά φθίνουσα σειρά στα παρακάτω διαγράμματα:



Αναλυτικά στοιχεία για τις τιμές καυσίμων και τους φόρους στις 28 χώρες της Ε.Ε. παρουσιάζονται στην ιστοσελίδα της Ευρωπαϊκής Επιτροπής: [http://ec.europa.eu/energy/observatory/oil/bulletin\\_en.htm](http://ec.europa.eu/energy/observatory/oil/bulletin_en.htm)

\*Οι συγκρίσεις των τιμών μεταξύ των διαφόρων χωρών θα πρέπει να γίνονται με ιδιαίτερη προσοχή εξαιτίας των διαφορών στην ποιότητα των προϊόντων, στις πρακτικές μάρκετινγκ, στις δομές της αγοράς και στις καταναλωτικές συνήθειες που επικρατούν σε κάθε χώρα.