



ΕΛΛΗΝΙΚΗ ΔΗΜΟΚΡΑΤΙΑ
ΥΠΟΥΡΓΕΙΟ
ΑΝΑΠΤΥΞΗΣ ΚΑΙ ΕΠΕΝΔΥΣΕΩΝ

Αθήνα, 01-04-2022

**Διυηρεσιακή Μονάδα Ελέγχου Αγοράς
Διεύθυνση Διαχείρισης Δεδομένων Στατιστικής
Επεξεργασίας & Εποπτείας Ηλεκτρονικού
Εμπορίου
Τμήμα Διαχείρισης Πληροφοριών & Εποπτείας
Ηλεκτρονικού Εμπορίου**

Αριθ. Πρωτ. : 34145 - 01-04-2022

Ταχ. Δ/νση : Πλ. Κάνιγγος, Αθήνα
Ταχ. Κώδικας : 106 77
Πληροφορίες : Νικολοπούλου Μαρία
Τηλέφωνο : 213 1514 284
Fax : 210 3815 317
Email : fuelprices@gge.gr
Ιστοσελίδα : www.mindev.gov.gr

ΠΡΟΣ : ΑΝΑΡΤΗΤΕΟ ΣΤΟ FUELPRICES

ΕΒΔΟΜΑΔΙΑΙΟ ΔΕΛΤΙΟ ΕΠΙΣΚΟΠΗΣΗΣ ΤΙΜΩΝ ΚΑΥΣΙΜΩΝ

Παρασκευή, 25 Μαρτίου 2022

1. Τιμές Παρατηρητηρίου Υγρών Καυσίμων

Οι λιανικές τιμές των υγρών καυσίμων (αμόλυβδη 95 οκτ., σούπερ αμόλυβδη 100 οκτ., σούπερ LRP, πετρέλαιο κίνησης, πετρέλαιο θέρμανσης και υγραέριο κίνησης) αναρτώνται αναλυτικά στην ιστοσελίδα του Παρατηρητηρίου Τιμών Υγρών Καυσίμων του Υπουργείου Ανάπτυξης και Επενδύσεων www.fuelprices.gr, όπου παρουσιάζονται καθημερινά οι μέσες τιμές σε όλους τους Νομούς της χώρας.

Μέσες τιμές λιανικής πώλησης καυσίμων για όλη την Ελλάδα, για την

Παρασκευή, 25 Μαρτίου 2022

(τιμές σε €/λτ, συμπ. ΦΠΑ)

Προϊόν	Αρ. Παρατηριών	Μέση Τιμή
Αμόλυβδη 95 οκτ.	4.560	2,053
Αμόλυβδη 100 οκτ.	2.499	2,224
Super	6	1,890
Diesel Κίνησης	4.877	1,939
Υγραέριο κίνησης (Autogas)	1.053	1,127
Diesel Θέρμανσης Κατ'οίκον	1.475	1,554

* Η μέση τιμή πανελλαδικά υπολογίζεται από τον σταθμισμένο μέσο όρο με βάση τους όγκους πωλήσεων έτους 2019 ανά τύπο καυσίμου ανά νομό.

** Δεν καταγράφεται κατανάλωση στο πετρέλαιο θέρμανσης για τη χρονική περίοδο 30/4 έως 15/10 κάθε έτους. .

Μέσες τιμές λιανικής πώλησης καυσίμων ανά νομό

Παρασκευή, 25 Μαρτίου 2022

(τιμές σε €/λτ, συμπ. ΦΠΑ)

ΝΟΜΟΣ	Αμόλυβδη 95 οκτ.	Αμόλυβδη 100 οκτ.	Super	Diesel Κίνησης	Υγραέριο κίνησης (Autogas)	Diesel Θέρμανσης Κατ'οίκον
ΝΟΜΟΣ ΑΤΤΙΚΗΣ	2,020	2,212	-	1,915	1,063	1,544

ΝΟΜΟΣ ΑΙΤΩΛΙΑΣ ΚΑΙ ΑΚΑΡΝΑΝΙΑΣ	2,080	2,267	-	1,965	1,182	1,550
ΝΟΜΟΣ ΑΡΓΟΛΙΔΟΣ	2,051	2,222	-	1,925	1,167	1,517
ΝΟΜΟΣ ΑΡΚΑΔΙΑΣ	2,067	2,215	1,956	1,933	1,166	1,553
ΝΟΜΟΣ ΑΡΤΗΣ	2,039	2,261	-	1,924	1,168	1,557
ΝΟΜΟΣ ΑΧΑΪΑΣ	2,059	2,241	-	1,950	1,164	1,557
ΝΟΜΟΣ ΒΟΙΩΤΙΑΣ	2,058	2,241	-	1,947	1,159	1,533
ΝΟΜΟΣ ΓΡΕΒΕΝΩΝ	2,082	2,255	-	2,007	1,188	1,600
ΝΟΜΟΣ ΔΡΑΜΑΣ	2,036	2,248	-	1,925	1,113	1,556
ΝΟΜΟΣ ΔΩΔΕΚΑΝΗΣΟΥ	2,176	2,294	-	2,021	1,275	1,593
ΝΟΜΟΣ ΕΒΡΟΥ	2,075	2,231	-	1,957	1,205	1,554
ΝΟΜΟΣ ΕΥΒΟΙΑΣ	2,075	2,229	-	1,947	1,139	1,562
ΝΟΜΟΣ ΕΥΡΥΤΑΝΙΑΣ	2,157	2,287	-	2,050	1,169	1,609
ΝΟΜΟΣ ΖΑΚΥΝΘΟΥ	2,084	2,231	-	1,941	1,326	1,547
ΝΟΜΟΣ ΗΛΕΙΑΣ	2,070	2,215	-	1,932	1,146	1,529
ΝΟΜΟΣ ΗΜΑΘΙΑΣ	2,014	2,196	-	1,910	1,082	1,527
ΝΟΜΟΣ ΗΡΑΚΛΕΙΟΥ	2,102	2,232	-	1,976	1,224	1,602
ΝΟΜΟΣ ΘΕΣΠΡΩΤΙΑΣ	2,062	2,219	-	1,960	1,191	1,628
ΝΟΜΟΣ ΘΕΣΣΑΛΟΝΙΚΗΣ	2,012	2,195	-	1,911	1,110	1,531
ΝΟΜΟΣ ΙΩΑΝΝΙΝΩΝ	2,065	2,243	-	1,959	1,144	1,545
ΝΟΜΟΣ ΚΑΒΑΛΑΣ	2,068	2,216	1,929	1,942	1,175	1,542
ΝΟΜΟΣ ΚΑΡΔΙΤΣΗΣ	2,062	2,222	-	1,940	1,150	1,564
ΝΟΜΟΣ ΚΑΣΤΟΡΙΑΣ	2,053	2,234	-	1,942	1,089	1,522
ΝΟΜΟΣ ΚΕΡΚΥΡΑΣ	2,087	2,250	-	1,967	1,282	1,546
ΝΟΜΟΣ ΚΕΦΑΛΛΗΝΙΑΣ	2,160	2,321	-	2,032	1,220	1,662
ΝΟΜΟΣ ΚΙΛΚΙΣ	2,050	2,216	-	1,930	1,162	1,560
ΝΟΜΟΣ ΚΟΖΑΝΗΣ	2,043	2,211	-	1,943	1,172	1,550
ΝΟΜΟΣ ΚΟΡΙΝΘΙΑΣ	2,044	2,212	-	1,922	1,139	1,523
ΝΟΜΟΣ ΚΥΚΛΑΔΩΝ	2,294	2,399	-	2,098	1,321	1,665
ΝΟΜΟΣ ΛΑΚΩΝΙΑΣ	2,079	2,260	-	1,956	1,188	1,551
ΝΟΜΟΣ ΛΑΡΙΣΗΣ	2,049	2,215	1,837	1,933	1,137	1,543
ΝΟΜΟΣ ΛΑΣΙΘΙΟΥ	2,094	2,258	-	1,979	1,261	1,598
ΝΟΜΟΣ ΛΕΣΒΟΥ	2,138	2,250	-	2,000	1,198	1,686
ΝΟΜΟΣ ΛΕΥΚΑΔΟΣ	2,101	2,261	-	1,949	1,188	1,662
ΝΟΜΟΣ ΜΑΓΝΗΣΙΑΣ	2,095	2,265	-	1,950	1,145	1,592
ΝΟΜΟΣ ΜΕΣΣΗΝΙΑΣ	2,075	2,245	-	1,950	1,165	1,566
ΝΟΜΟΣ ΞΑΝΘΗΣ	2,080	2,237	-	1,965	1,223	1,567
ΝΟΜΟΣ ΠΕΛΛΗΣ	2,041	2,212	-	1,935	1,113	1,539
ΝΟΜΟΣ ΠΙΕΡΙΑΣ	2,037	2,233	-	1,924	1,159	1,525
ΝΟΜΟΣ ΠΡΕΒΕΖΗΣ	2,044	2,183	-	1,927	1,108	1,551
ΝΟΜΟΣ ΡΕΘΥΜΝΗΣ	2,122	2,254	-	1,989	1,263	1,627
ΝΟΜΟΣ ΡΟΔΟΠΗΣ	2,071	2,253	-	1,943	1,165	1,540
ΝΟΜΟΣ ΣΑΜΟΥ	2,108	2,261	-	1,956	1,252	1,561
ΝΟΜΟΣ ΣΕΡΡΩΝ	2,044	2,206	-	1,923	1,165	1,548
ΝΟΜΟΣ ΤΡΙΚΑΛΩΝ	2,042	2,231	-	1,930	1,130	1,536
ΝΟΜΟΣ ΦΘΙΩΤΙΔΟΣ	2,076	2,256	2,024	1,958	1,178	1,568
ΝΟΜΟΣ ΦΛΩΡΙΝΗΣ	2,034	2,203	-	1,917	1,159	1,519
ΝΟΜΟΣ ΦΩΚΙΔΟΣ	2,092	2,233	-	2,002	1,196	1,590
ΝΟΜΟΣ ΧΑΛΚΙΔΙΚΗΣ	2,067	2,224	-	1,966	1,166	1,571
ΝΟΜΟΣ ΧΑΝΙΩΝ	2,092	2,268	-	1,967	1,234	1,582
ΝΟΜΟΣ ΧΙΟΥ	2,044	2,220	-	1,860	1,326	1,514
ΠΑΝΕΛΛΗΝΙΟΣ ΣΤΑΘΜΙΣΜΕΝΟΣ Μ.Ο.	2,053	2,224	1,890	1,939	1,127	1,554

2. Απλή Αμόλυβδη Βενζίνη 95 οκτανίων¹

2. α. Διαμόρφωση τιμής

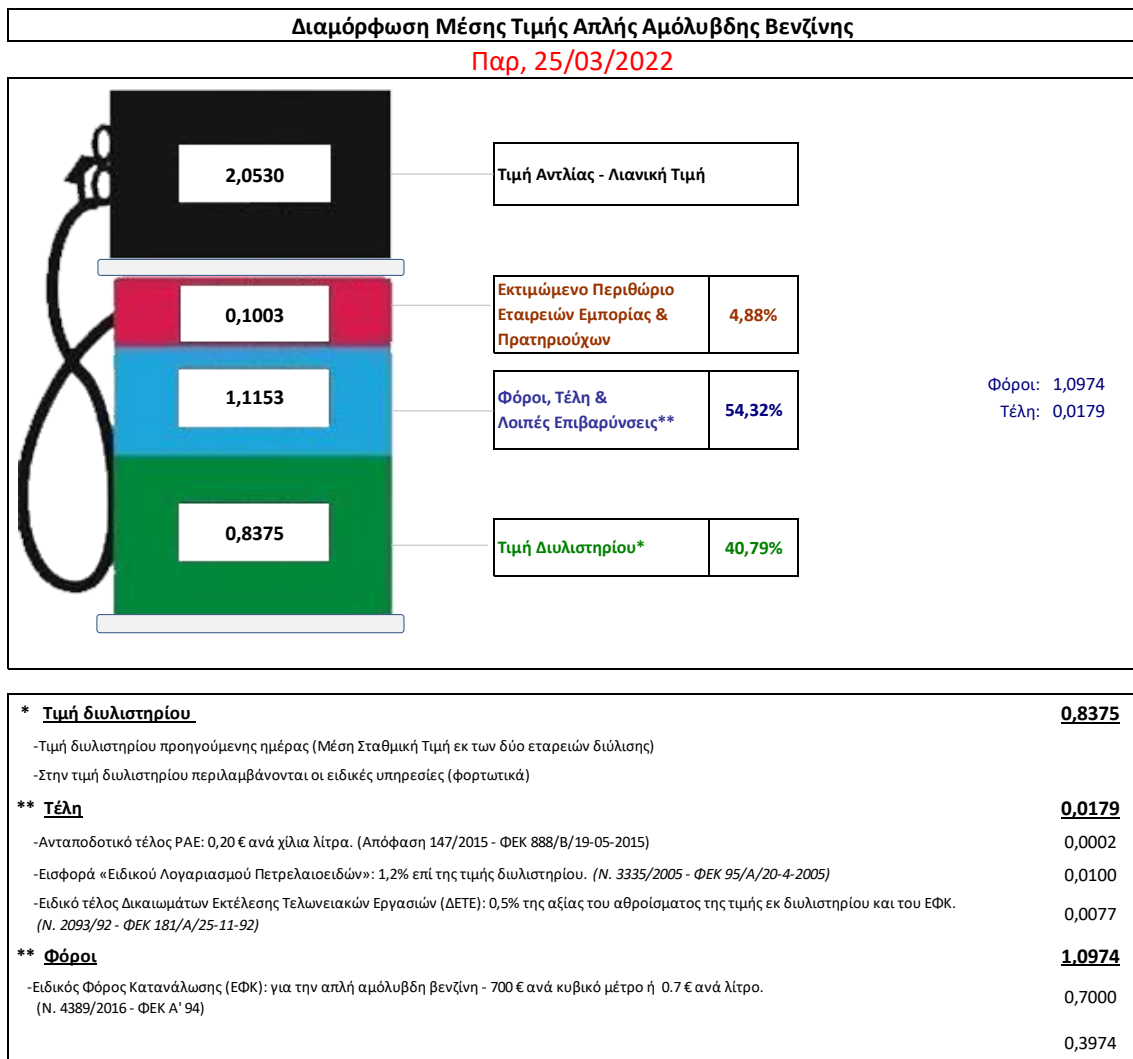
Η τιμή διωλιστηρίου της απλής αμόλυβδης βενζίνης 95 οκτανίων για την Πέμπτη 24/03/2022 διαμορφώθηκε στα 0,8375€ ανά λίτρο. Σε σχέση με την τιμή διωλιστηρίου της προηγούμενης εβδομάδας 17/03/2022 σημειώθηκε αύξηση κατά 0,0441 ευρώ ανά λίτρο (4,41 λεπτά).

Οι φόροι, τα τέλη και οι λοιπές επιβαρύνσεις αντιστοιχούν σε 1,1153 € ανά λίτρο.

Η μέση τιμή λιανικής της απλής αμόλυβδης βενζίνης 95 οκτανίων για την Παρασκευή 25/03/2022 διαμορφώθηκε στα 2,0530€ ανά λίτρο. Σε σχέση με την τιμή της προηγούμενης εβδομάδας 18/03/2022 σημειώθηκε μείωση κατά 0,008 ευρώ ανά λίτρο (0,8 λεπτά).

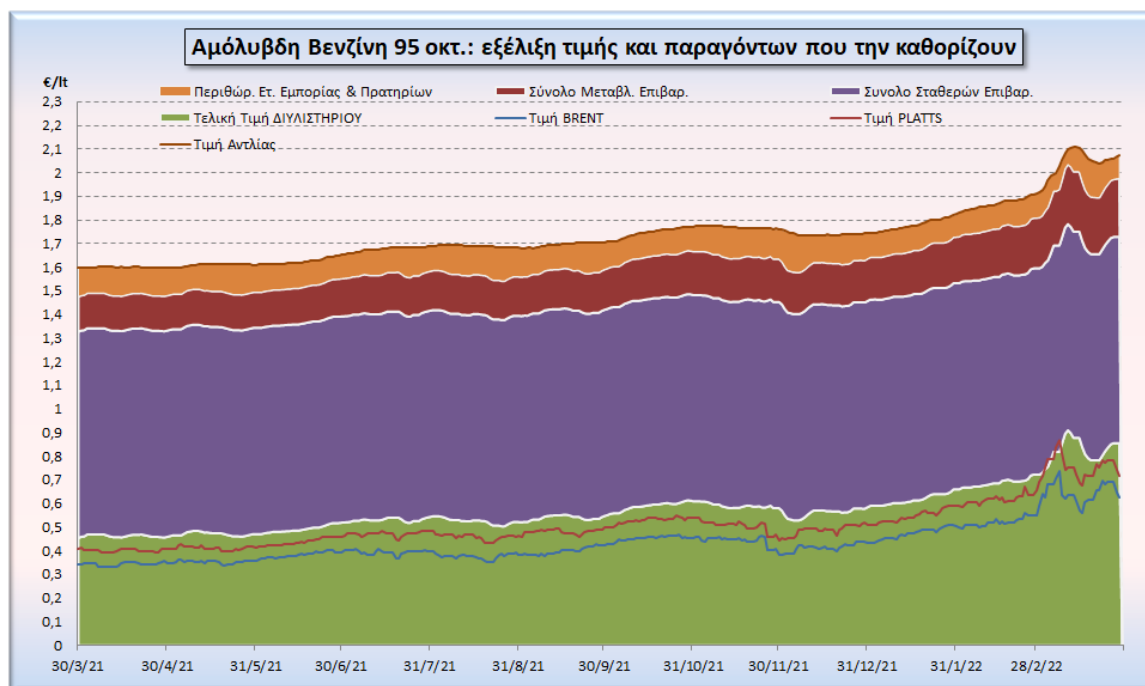
Το εκτιμώμενο περιθώριο των πρατηριούχων και των εταιρειών εμπορίας υπολογίζεται κατά μέσο όρο στα 0,1003 ανά λίτρο (10,03 λεπτά).

Η τελική τιμή λιανικής διαμορφώνεται από την τιμή διωλιστηρίου κατά 40,79%, από τους φόρους (σταθερούς και μεταβλητούς) κατά 54,32%, και από τα εκτιμώμενα περιθώρια των εταιρειών εμπορίας, των μεταφορέων υγρών καυσίμων και των πρατηρίων κατά 4,88% (βλ. παρακάτω πίνακα).



¹ Σημειώνεται ότι σύμφωνα με το αρ. 29, του Ν. 4546/2018 (ΦΕΚ Α' 101), από 1/1/2019 η βενζίνη που καταναλώνεται εγχώρια για χρήση στις μεταφορές αναμειγνύεται υποχρεωτικά είτε με αυτούσια βιοαιθανολή είτε με βιοαιθέρους που παράγονται από αλκοόλες βιολογικής προέλευσης. Η συμμετοχή της αυτούσιας βιοαιθανόλης και της αλκοόλης βιολογικής προέλευσης που χρησιμοποιείται για την παραγωγή βιοαιθέρων επί του ενεργειακού περιεχομένου του τελικού μείγματος βενζίνης ορίζεται σε ποσοστό 1% για το έτος 2019 και 3,3% για τα έτη από το 2020 και μετά.

Η εξέλιξη των διεθνών τιμών Brent, Platts (HCIF/MED), των τιμών διυλιστηρίου και των τιμών λιανικής της απλής αμόλυβδης βενζίνης 95 οκτ., καθώς και των αντίστοιχων ενδεικτικών περιθωρίων εμπορίας για το διάστημα των τελευταίων 12 μηνών παρουσιάζονται στο ακόλουθο διάγραμμα:



2. β. Χονδρική Τιμή Πώλησης

Αναλυτικά, οι μέσες κατώτατες και ανώτατες τιμές χονδρικής, καθώς και η διάμεσος τιμή ανά νομό παρουσιάζονται στον επόμενο πίνακα:

Τιμές Χονδρικής Πώλησης Απλής Αμόλυβδης Βενζίνης ανά Νομό Παρασκευή, 25 Μαρτίου 2022

ΝΟΜΟΣ	ΜΕΣΗ ΚΑΤΩΤΑΤΗ ΜΕ ΦΠΑ	ΜΕΣΗ ΑΝΩΤΑΤΗ ΜΕ ΦΠΑ	ΔΙΑΜΕΣΟΣ ΤΙΜΗ
ΝΟΜΟΣ ΑΙΤΩΛΙΑΣ ΚΑΙ ΑΚΑΡΝΑΝΙΑΣ	1,938	2,007	1,972
ΝΟΜΟΣ ΑΡΓΟΛΙΔΟΣ	1,957	2,006	1,982
ΝΟΜΟΣ ΑΡΚΑΔΙΑΣ	1,950	2,004	1,977
ΝΟΜΟΣ ΑΡΤΗΣ	1,957	2,014	1,985
ΝΟΜΟΣ ΑΤΤΙΚΗΣ	1,957	2,088	2,022
ΝΟΜΟΣ ΑΧΑΪΑΣ	1,939	1,992	1,965
ΝΟΜΟΣ ΒΟΙΩΤΙΑΣ	1,939	2,037	1,988
ΝΟΜΟΣ ΓΡΕΒΕΝΩΝ	1,971	1,997	1,984
ΝΟΜΟΣ ΔΡΑΜΑΣ	1,947	1,986	1,967
ΝΟΜΟΣ ΔΩΔΕΚΑΝΗΣΟΥ	1,977	2,099	2,038
ΝΟΜΟΣ ΕΒΡΟΥ	1,954	2,005	1,979
ΝΟΜΟΣ ΕΥΒΟΙΑΣ	1,941	2,034	1,987
ΝΟΜΟΣ ΕΥΡΥΤΑΝΙΑΣ	2,012	2,018	2,015
ΝΟΜΟΣ ΖΑΚΥΝΘΟΥ	1,954	2,012	1,983
ΝΟΜΟΣ ΗΛΕΙΑΣ	1,916	2,040	1,978
ΝΟΜΟΣ ΗΜΑΘΙΑΣ	1,939	1,977	1,958
ΝΟΜΟΣ ΗΡΑΚΛΕΙΟΥ	1,980	2,046	2,013
ΝΟΜΟΣ ΘΕΣΣΠΡΩΤΙΑΣ	1,963	1,996	1,980

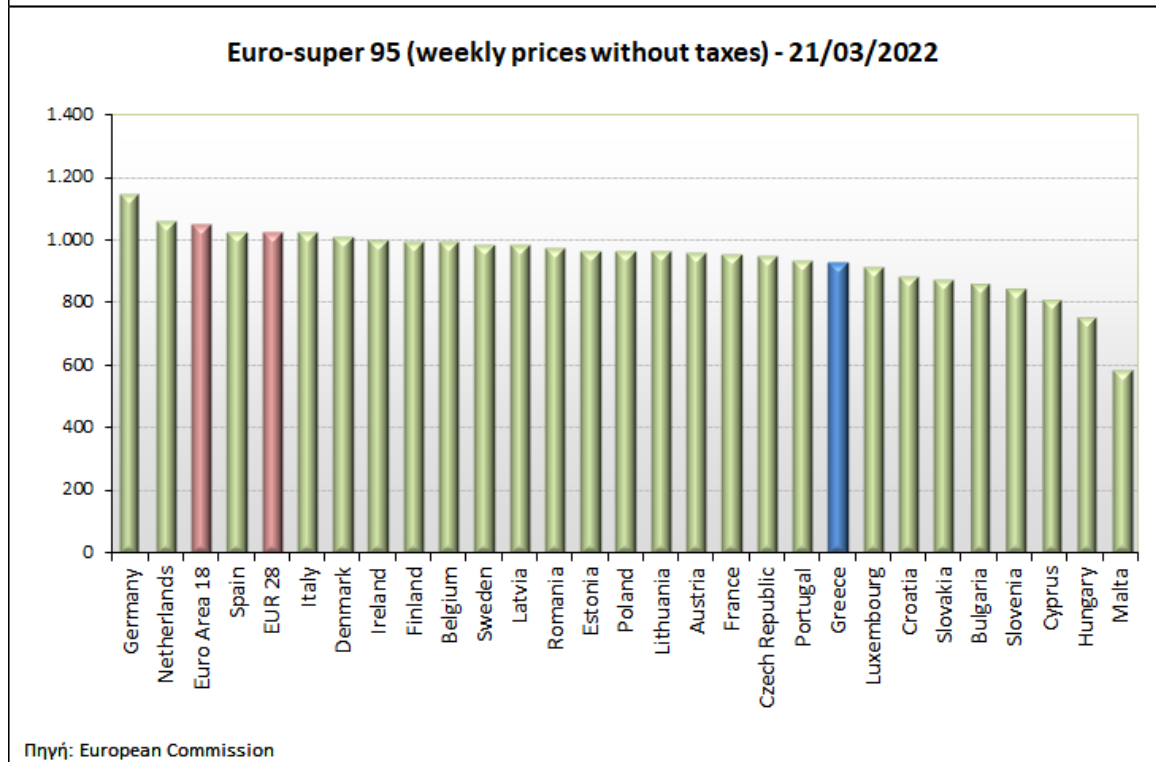
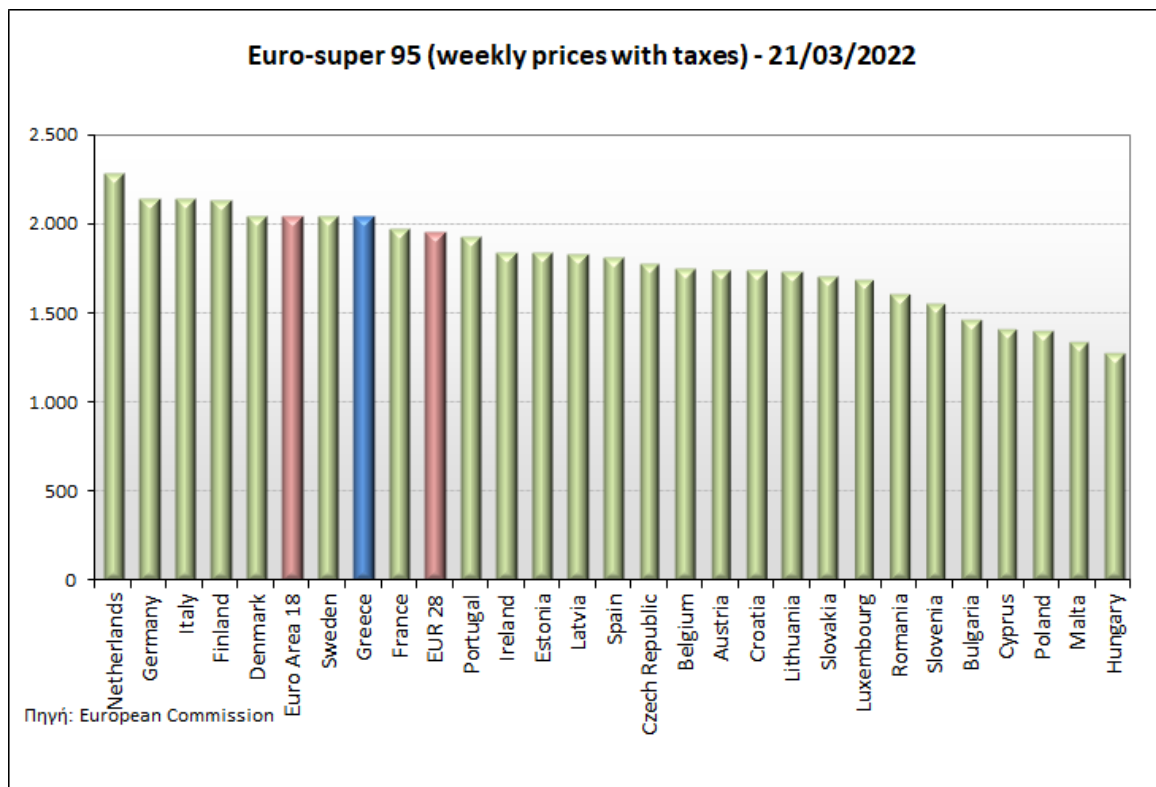
ΝΟΜΟΣ	ΜΕΣΗ ΚΑΤΩΤΑΤΗ ΜΕ ΦΠΑ	ΜΕΣΗ ΑΝΩΤΑΤΗ ΜΕ ΦΠΑ	ΔΙΑΜΕΣΟΣ ΤΙΜΗ
ΝΟΜΟΣ ΘΕΣΣΑΛΟΝΙΚΗΣ	1,958	2,005	1,982
ΝΟΜΟΣ ΙΩΑΝΝΙΝΩΝ	1,939	2,012	1,975
ΝΟΜΟΣ ΚΑΒΑΛΑΣ	1,952	2,006	1,979
ΝΟΜΟΣ ΚΑΡΔΙΤΣΗΣ	1,964	1,996	1,980
ΝΟΜΟΣ ΚΑΣΤΟΡΙΑΣ	1,935	1,988	1,961
ΝΟΜΟΣ ΚΕΡΚΥΡΑΣ	1,970	2,022	1,996
ΝΟΜΟΣ ΚΕΦΑΛΛΗΝΙΑΣ	1,972	2,020	1,996
ΝΟΜΟΣ ΚΙΛΚΙΣ	1,950	1,972	1,961
ΝΟΜΟΣ ΚΟΖΑΝΗΣ	1,945	1,986	1,965
ΝΟΜΟΣ ΚΟΡΙΝΘΙΑΣ	1,968	2,010	1,989
ΝΟΜΟΣ ΚΥΚΛΑΔΩΝ	2,029	2,157	2,093
ΝΟΜΟΣ ΛΑΚΩΝΙΑΣ	1,957	2,012	1,984
ΝΟΜΟΣ ΛΑΡΙΣΗΣ	1,947	2,007	1,977
ΝΟΜΟΣ ΛΑΣΙΘΙΟΥ	1,992	2,026	2,009
ΝΟΜΟΣ ΛΕΣΒΟΥ	1,897	2,025	1,961
ΝΟΜΟΣ ΛΕΥΚΑΔΟΣ	1,966	2,034	2,000
ΝΟΜΟΣ ΜΑΓΝΗΣΙΑΣ	1,948	2,047	1,998
ΝΟΜΟΣ ΜΕΣΣΗΝΙΑΣ	1,899	2,042	1,970
ΝΟΜΟΣ ΞΑΝΘΗΣ	1,946	1,976	1,961
ΝΟΜΟΣ ΠΕΛΛΗΣ	1,947	1,986	1,966
ΝΟΜΟΣ ΠΙΕΡΙΑΣ	1,941	2,000	1,971
ΝΟΜΟΣ ΠΡΕΒΕΖΗΣ	1,958	2,006	1,982
ΝΟΜΟΣ ΡΕΘΥΜΝΗΣ	2,001	2,051	2,026
ΝΟΜΟΣ ΡΟΔΟΠΗΣ	1,952	2,000	1,976
ΝΟΜΟΣ ΣΑΜΟΥ	1,886	1,990	1,938
ΝΟΜΟΣ ΣΕΡΡΩΝ	1,945	1,970	1,957
ΝΟΜΟΣ ΤΡΙΚΑΛΩΝ	1,946	2,004	1,975
ΝΟΜΟΣ ΦΘΙΩΤΙΔΟΣ	1,948	2,002	1,975
ΝΟΜΟΣ ΦΛΩΡΙΝΗΣ	1,954	1,979	1,967
ΝΟΜΟΣ ΦΩΚΙΔΟΣ	1,958	1,995	1,977
ΝΟΜΟΣ ΧΑΛΚΙΔΙΚΗΣ	1,947	1,988	1,967
ΝΟΜΟΣ ΧΑΝΙΩΝ	1,973	2,046	2,010
ΝΟΜΟΣ ΧΙΟΥ	1,909	2,000	1,955
ΣΤΑΘΜΙΣΜΕΝΟΣ Μ.Ο.*	1,955	2,043	1,999

* Μέσοι όροι ελάχιστων και μέγιστων τιμών χονδρικής όπως υποβάλλονται από τις εταιρείες εμπορίας στο Παρατηρητήριο Τιμών βάσει της ΚΥΑ 978/24-10-2011.

Η στάθμιση γίνεται βάσει των όγκων πωλήσεων έτους 2019 ανά τύπο καυσίμου και ανά νομό.

2. γ. Συγκριτικά στοιχεία με Ε.Ε.

Οι λιανικές τιμές αμόλυβδης βενζίνης με φόρους και προ φόρων στις 27 χώρες της Ε.Ε. για τις 21/03/2022 (τελευταία επίσημα στοιχεία) παρουσιάζονται συγκριτικά κατά φθίνουσα σειρά στα παρακάτω διαγράμματα:



Αναλυτικά στοιχεία για τις τιμές καυσίμων και τους φόρους στις 27 χώρες της Ε.Ε. παρουσιάζονται στην ιστοσελίδα της Ευρωπαϊκής Επιτροπής: http://ec.europa.eu/energy/observatory/oil/bulletin_en.htm

*Οι συγκρίσεις των τιμών μεταξύ των διαφόρων χωρών θα πρέπει να γίνονται με ιδιαίτερη προσοχή εξαιτίας των διαφορών στην ποιότητα των προϊόντων, στις πρακτικές μάρκετινγκ, στις δομές της αγοράς και στις καταναλωτικές συνήθειες που επικρατούν σε κάθε χώρα.

3. Πετρέλαιο Κίνησης (Biodiesel)

3. α. Διαμόρφωση τιμής

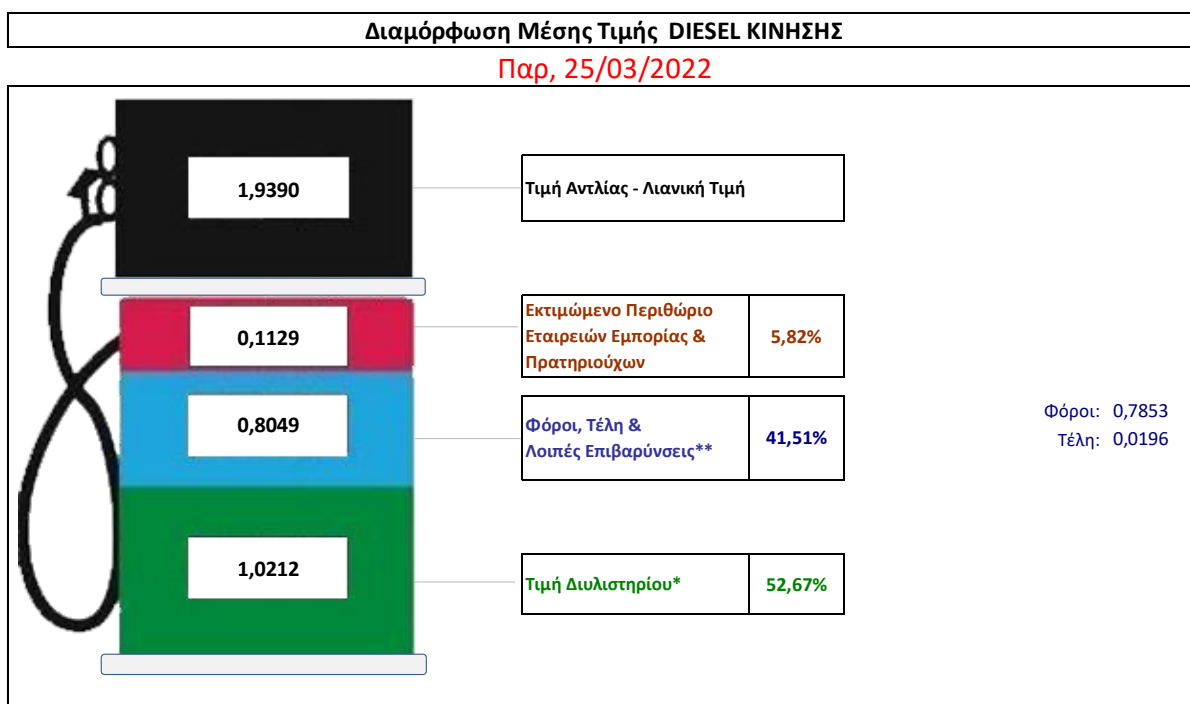
Η τιμή διυλιστηρίου του πετρελαίου κίνησης για την Πέμπτη 24/03/2022 διαμορφώθηκε στα 1,0212€ ανά λίτρο. Σε σχέση με την τιμή διυλιστηρίου της προηγούμενης εβδομάδας (17/03/2022) σημειώθηκε αύξηση κατά 0,1404€ ανά λίτρο (14,04 λεπτά).

Οι φόροι, τα τέλη και οι λοιπές επιβαρύνσεις αντιστοιχούν σε 0,8049€ ανά λίτρο.

Η μέση τιμή λιανικής του πετρελαίου κίνησης για την Παρασκευή 25/03/2022 διαμορφώθηκε στα 1,9390 € ανά λίτρο. Σε σχέση με την τιμή της προηγούμενης εβδομάδας (18/03/2022) σημειώθηκε αύξηση κατά 0,017€ ανά λίτρο (1,7 λεπτά).

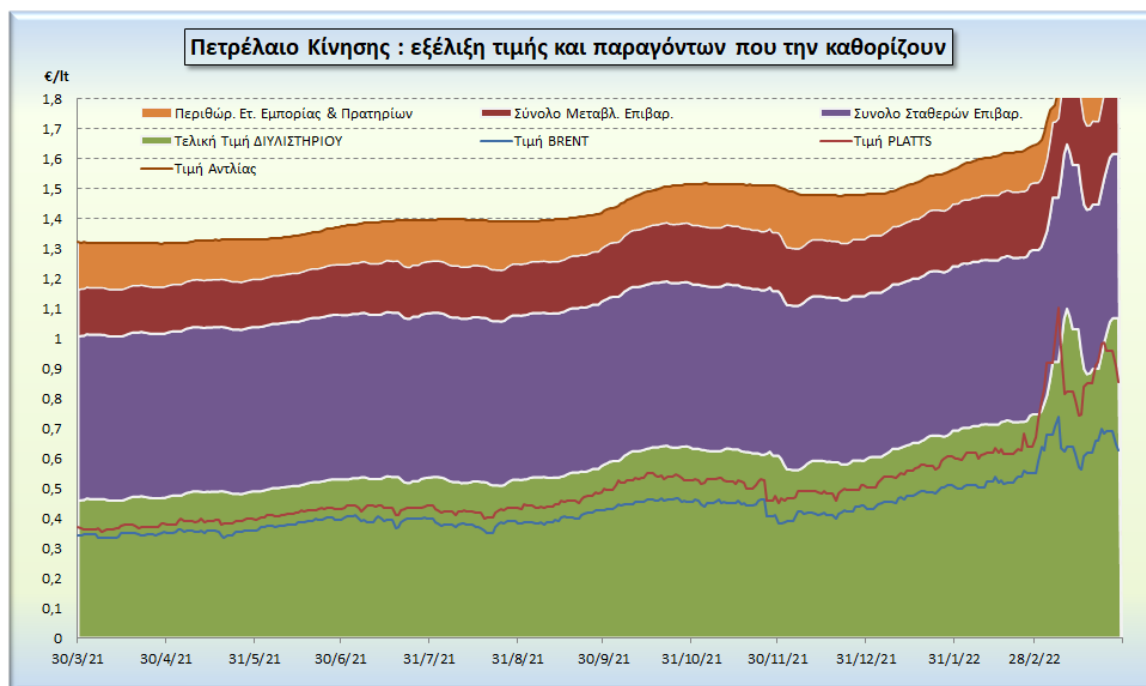
Το εκτιμώμενο περιθώριο των πρατηριούχων και των εταιρειών εμπορίας υπολογίζεται κατά μέσο όρο στα 0,1129€ ανά λίτρο (11,29 λεπτά).

Η τελική τιμή λιανικής διαμορφώνεται από την τιμή διυλιστηρίου κατά 52,67 %, από τους φόρους σταθερούς και μεταβλητούς) κατά 41,51%, και από τα εκτιμώμενα περιθώρια των εταιρειών εμπορίας, των μεταφορέων υγρών καυσίμων και των πρατηρίων κατά 5,82 % (βλ. παρακάτω πίνακα).



* Τιμή διυλιστηρίου	1,0212
-Τιμή διυλιστηρίου προηγούμενης ημέρας (Μέση Σταθμική Τιμή εκ των δύο εταιρειών διύλισης)	
-Στην τιμή διυλιστηρίου περιλαμβάνονται οι ειδικές υπηρεσίες (φορτωτικά)	
** Τέλη	0,0196
-Ανταποδοτικό τέλος ΠΑΕ: 0,20 € ανά χίλια λίτρα. (Απόφαση 147/2015 - ΦΕΚ 888/Β/19-05-2015)	0,0002
-Εισφορά «Ειδικού Λογαριασμού Πετρελαιοειδών»: 1,2% επί της τιμής διυλιστηρίου. (Ν. 3335/2005 - ΦΕΚ 95/Α/20-4-2005)	0,0123
-Ειδικό τέλος Δικαιωμάτων Εκτέλεσης Τελωνειακών Εργασιών (ΔΕΤΕ): 0,5% της αξίας του αθροίσματος της τιμής εκ διυλιστηρίου και του ΕΦΚ. (Ν. 2093/92 - ΦΕΚ 181/Α/25-11-92)	0,0072
** Φόροι	0,7853
-Ειδικός Φόρος Κατανάλωσης (ΕΦΚ): για το πετρέλαιο κίνησης - 410 € ανά κυβικό μέτρο ή 0,41 € ανά λίτρο. (Ν. 4389/2016 - ΦΕΚ Α' 94)	0,4100
-Φόρος Προστιθέμενης Αξίας (ΦΠΑ): 24% επί του συνόλου της τιμής διυλιστηρίου των μικτών ονομαστικών περιθωρίων κέρδους και των παραπάνω φορολογικών επιβαρύνσεων. (Ν. 2859/2000 όπως τροποποιήθηκε και ισχύει με το Ν. 4389/2016 (ΦΕΚ Α' 94)	0,3753

Η εξέλιξη των διεθνών τιμών Brent, Platts (HCIF/MED), των τιμών διυλιστηρίου και των τιμών λιανικής για το πετρέλαιο κίνησης, καθώς και των αντίστοιχων ενδεικτικών περιθωρίων εμπορίας για το διάστημα των τελευταίων 12 μηνών παρουσιάζονται στο ακόλουθο διάγραμμα:



3. β. Χονδρική Τιμή Πώλησης

Αναλυτικά, οι μέσες κατώτατες και ανώτατες τιμές χονδρικής, καθώς και η διάμεσος τιμή ανά νομό παρουσιάζονται στον επόμενο πίνακα:

Τιμές Χονδρικής Πώλησης Πετρελαίου Κίνησης ανά Νομό

Παρασκευή, 25 Μαρτίου 2022

ΝΟΜΟΣ	ΜΕΣΗ ΚΑΤΩΤΑΤΗ ΜΕ ΦΠΑ	ΜΕΣΗ ΑΝΩΤΑΤΗ ΜΕ ΦΠΑ	ΔΙΑΜΕΣΟΣ ΤΙΜΗ
ΝΟΜΟΣ ΑΙΤΩΛΙΑΣ ΚΑΙ ΑΚΑΡΝΑΝΙΑΣ	1,815	1,923	1,869
ΝΟΜΟΣ ΑΡΓΟΛΙΔΟΣ	1,837	1,931	1,884
ΝΟΜΟΣ ΑΡΚΑΔΙΑΣ	1,859	1,923	1,891
ΝΟΜΟΣ ΑΡΤΗΣ	1,866	1,934	1,900
ΝΟΜΟΣ ΑΤΤΙΚΗΣ	1,816	1,973	1,894
ΝΟΜΟΣ ΑΧΑΪΑΣ	1,851	1,906	1,879
ΝΟΜΟΣ ΒΟΙΩΤΙΑΣ	1,819	1,943	1,881
ΝΟΜΟΣ ΓΡΕΒΕΝΩΝ	1,910	1,936	1,923
ΝΟΜΟΣ ΔΡΑΜΑΣ	1,883	1,914	1,899
ΝΟΜΟΣ ΔΩΔΕΚΑΝΗΣΟΥ	1,936	2,037	1,986
ΝΟΜΟΣ ΕΒΡΟΥ	1,826	1,923	1,875
ΝΟΜΟΣ ΕΥΒΟΙΑΣ	1,815	1,946	1,881
ΝΟΜΟΣ ΕΥΡΥΤΑΝΙΑΣ	1,928	1,952	1,940
ΝΟΜΟΣ ΖΑΚΥΝΘΟΥ	1,867	1,928	1,898
ΝΟΜΟΣ ΗΛΕΙΑΣ	1,778	1,968	1,873
ΝΟΜΟΣ ΗΜΑΘΙΑΣ	1,846	1,915	1,880
ΝΟΜΟΣ ΗΡΑΚΛΕΙΟΥ	1,853	1,954	1,903
ΝΟΜΟΣ ΘΕΣΠΡΩΤΙΑΣ	1,906	1,952	1,929
ΝΟΜΟΣ ΘΕΣΣΑΛΟΝΙΚΗΣ	1,857	1,933	1,895
ΝΟΜΟΣ ΙΩΑΝΝΙΝΩΝ	1,813	1,921	1,867
ΝΟΜΟΣ ΚΑΒΑΛΑΣ	1,845	1,922	1,884

ΝΟΜΟΣ	ΜΕΣΗ ΚΑΤΩΤΑΤΗ ΜΕ ΦΠΑ	ΜΕΣΗ ΑΝΩΤΑΤΗ ΜΕ ΦΠΑ	ΔΙΑΜΕΣΟΣ ΤΙΜΗ
ΝΟΜΟΣ ΚΑΡΔΙΤΣΗΣ	1,838	1,915	1,876
ΝΟΜΟΣ ΚΑΣΤΟΡΙΑΣ	1,857	1,911	1,884
ΝΟΜΟΣ ΚΕΡΚΥΡΑΣ	1,848	1,937	1,893
ΝΟΜΟΣ ΚΕΦΑΛΛΗΝΙΑΣ	1,892	1,930	1,911
ΝΟΜΟΣ ΚΙΛΚΙΣ	1,847	1,904	1,875
ΝΟΜΟΣ ΚΟΖΑΝΗΣ	1,849	1,931	1,890
ΝΟΜΟΣ ΚΟΡΙΝΘΙΑΣ	1,831	1,938	1,884
ΝΟΜΟΣ ΚΥΚΛΑΔΩΝ	1,928	2,096	2,012
ΝΟΜΟΣ ΛΑΚΩΝΙΑΣ	1,836	1,930	1,883
ΝΟΜΟΣ ΛΑΡΙΣΗΣ	1,890	1,957	1,924
ΝΟΜΟΣ ΛΑΣΙΘΙΟΥ	1,869	1,936	1,902
ΝΟΜΟΣ ΛΕΣΒΟΥ	1,811	1,937	1,874
ΝΟΜΟΣ ΛΕΥΚΑΔΟΣ	1,874	1,925	1,900
ΝΟΜΟΣ ΜΑΓΝΗΣΙΑΣ	1,859	1,964	1,911
ΝΟΜΟΣ ΜΕΣΣΗΝΙΑΣ	1,787	1,964	1,875
ΝΟΜΟΣ ΞΑΝΘΗΣ	1,822	1,889	1,855
ΝΟΜΟΣ ΠΕΛΛΗΣ	1,849	1,926	1,887
ΝΟΜΟΣ ΠΙΕΡΙΑΣ	1,843	1,924	1,883
ΝΟΜΟΣ ΠΡΕΒΕΖΗΣ	1,830	1,904	1,867
ΝΟΜΟΣ ΡΕΘΥΜΝΗΣ	1,862	1,955	1,908
ΝΟΜΟΣ ΡΟΔΟΠΗΣ	1,818	1,913	1,865
ΝΟΜΟΣ ΣΑΜΟΥ	1,768	1,892	1,830
ΝΟΜΟΣ ΣΕΡΡΩΝ	1,849	1,912	1,880
ΝΟΜΟΣ ΤΡΙΚΑΛΩΝ	1,850	1,927	1,889
ΝΟΜΟΣ ΦΘΙΩΤΙΔΟΣ	1,819	1,922	1,871
ΝΟΜΟΣ ΦΛΩΡΙΝΗΣ	1,853	1,912	1,882
ΝΟΜΟΣ ΦΩΚΙΔΟΣ	1,832	1,921	1,876
ΝΟΜΟΣ ΧΑΛΚΙΔΙΚΗΣ	1,820	1,927	1,873
ΝΟΜΟΣ ΧΑΝΙΩΝ	1,846	1,965	1,906
ΝΟΜΟΣ ΧΙΟΥ	1,825	1,919	1,872
ΣΤΑΘΜΙΣΜΕΝΟΣ Μ.Ο.*	1,840	1,946	1,893

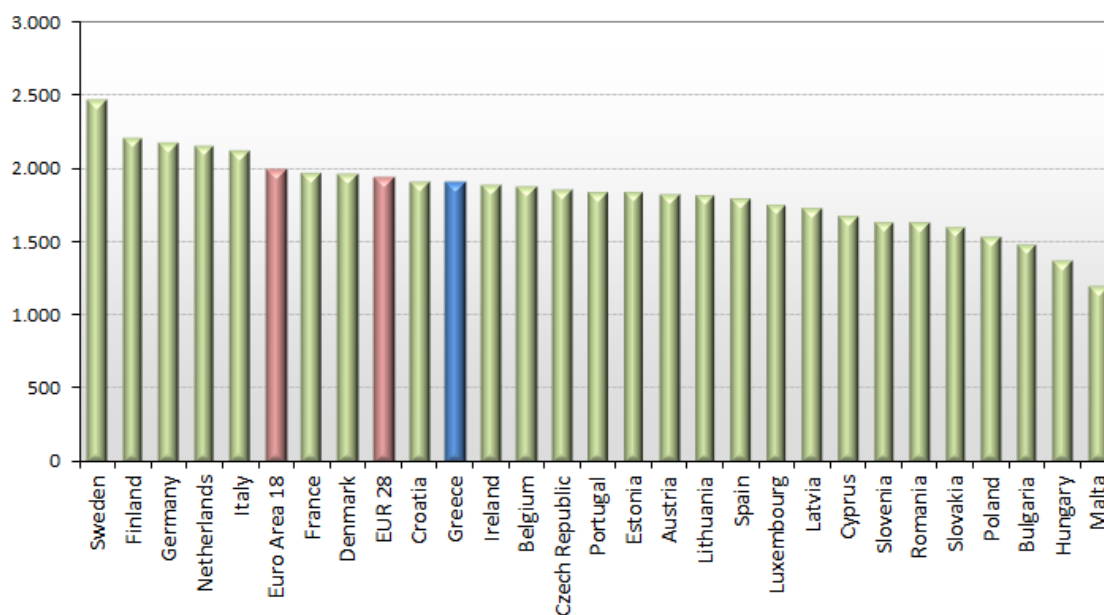
* Μέσοι όροι ελάχιστων και μέγιστων τιμών χονδρικής όπως υποβάλλονται από τις εταιρείες εμπορίας στο Παρατηρητήριο Τιμών βάσει της ΚΥΑ 978/24-10-2011.

Η στάθμιση γίνεται βάσει των όγκων πωλήσεων έτους 2019 ανά τύπο καυσίμου και ανά νομό.

3. γ. Συγκριτικά στοιχεία με Ε.Ε.

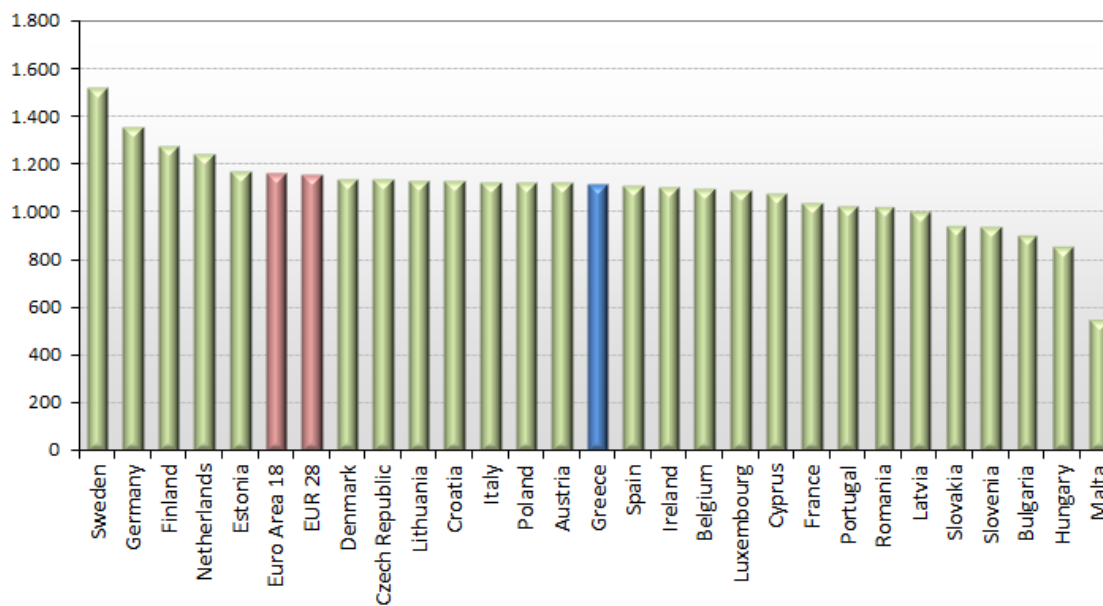
Οι λιανικές τιμές πετρελαίου κίνησης με φόρους και προ φόρων στις 27 χώρες της Ε.Ε. για τις 21/03/2022 (τελευταία επίσημα στοιχεία) παρουσιάζονται συγκριτικά κατά φθίνουσα σειρά στα παρακάτω διαγράμματα:

Automotive gas oil (weekly prices with taxes) - 21/03/2022



Πηγή: European Commission

Automotive gas oil (weekly prices without taxes) - 21/03/2022



Πηγή: European Commission

Αναλυτικά στοιχεία για τις τιμές καυσίμων και τους φόρους στις 27 χώρες της Ε.Ε. παρουσιάζονται στην ιστοσελίδα της Ευρωπαϊκής Επιτροπής: http://ec.europa.eu/energy/observatory/oil/bulletin_en.htm

*Οι συγκρίσεις των τιμών μεταξύ των διαφόρων χωρών θα πρέπει να γίνονται με ιδιαίτερη προσοχή εξαιτίας των διαφορών στην ποιότητα των προϊόντων, στις πρακτικές μάρκετινγκ, στις δομές της αγοράς και στις καταναλωτικές συνήθειες που επικρατούν σε κάθε χώρα.

4. Πετρέλαιο Θέρμανσης (Κατ' οίκον)

4. α. Διαμόρφωση τιμής

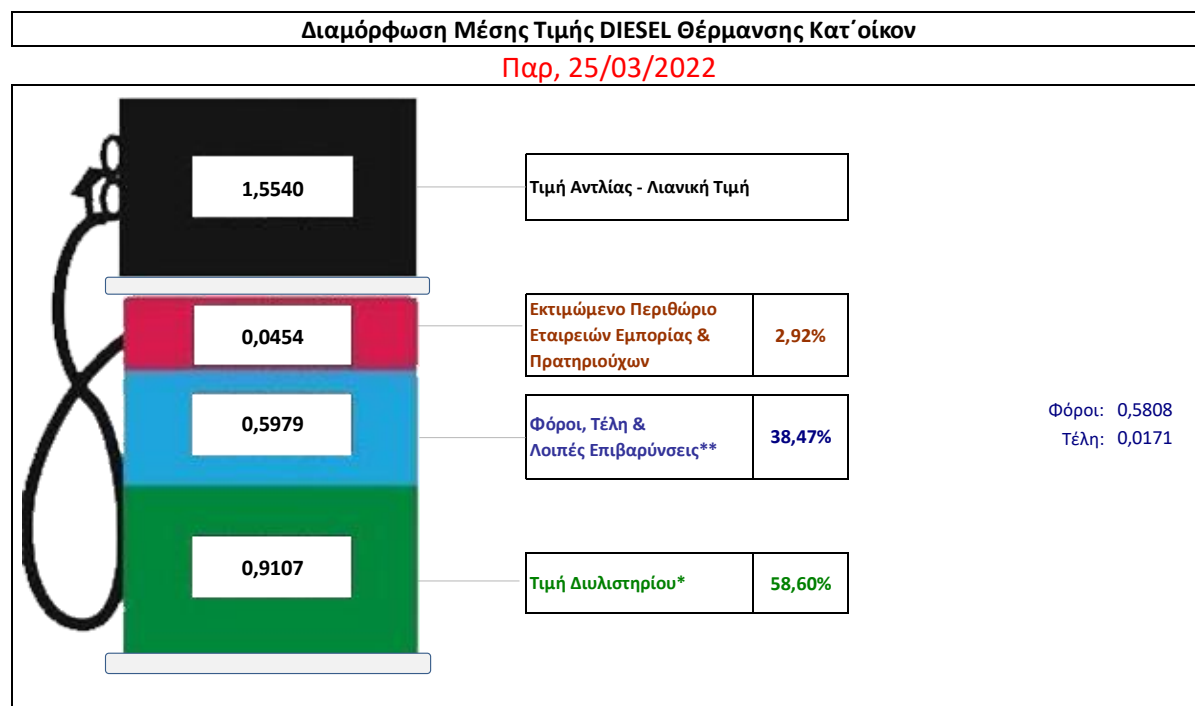
Η τιμή διυλιστηρίου του πετρελαίου θέρμανσης για την Πέμπτη 24/03/2022 διαμορφώθηκε στα 0,9107 € λίτρο. Σε σχέση με την τιμή διυλιστηρίου της προηγούμενης εβδομάδας (17/03/2022) μείωση κατά 0,1435€ ανά λίτρο (14,35 λεπτά).

Οι φόροι, τα τέλη και οι λοιπές επιβαρύνσεις αντιστοιχούν σε 0,5979 € ανά λίτρο.

Η μέση τιμή λιανικής του πετρελαίου θέρμανσης (κατ' οίκον) για την Παρασκευή 25/03/2022 διαμορφώθηκε στο 1,5540€ ανά λίτρο. Σε σχέση με την τιμή της προηγούμενης εβδομάδας (18/03/2022) σημειώθηκε αύξηση κατά 0,035€ ανά λίτρο (3,5 λεπτά).

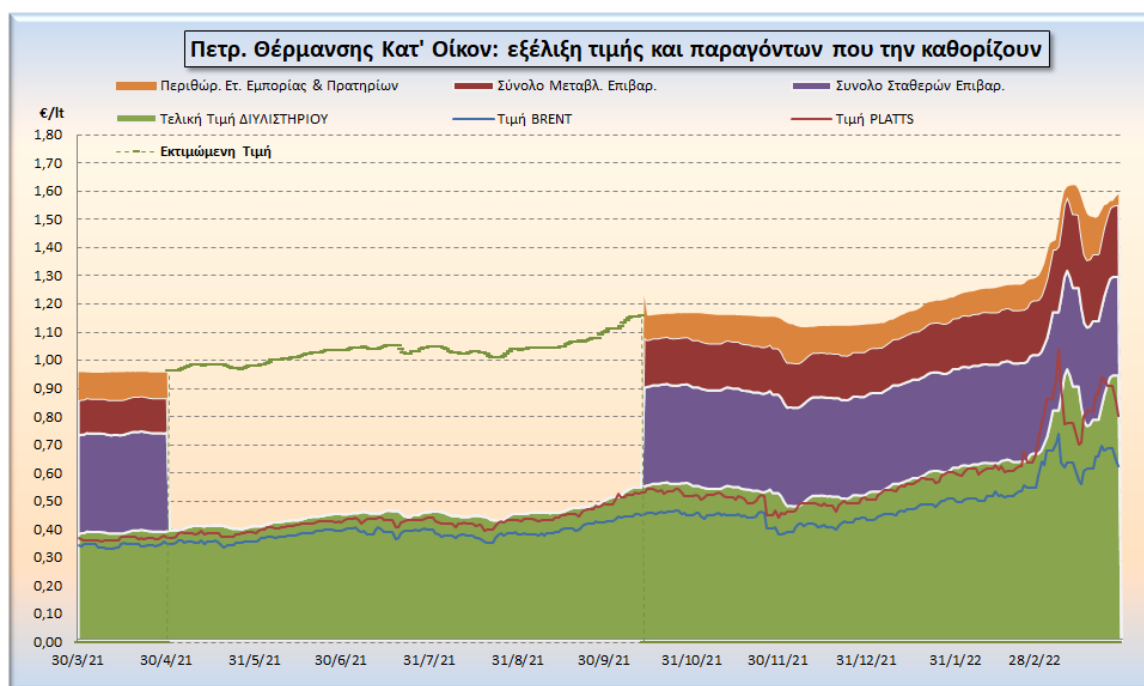
Το εκτιμώμενο περιθώριο των πρατηριούχων και των εταιρειών εμπορίας υπολογίζεται κατά μέσο όρο στα 0,0454 ανά λίτρο (4,54 λεπτά).

Η τελική τιμή λιανικής διαμορφώνεται από την τιμή διυλιστηρίου κατά 58,60%, από τους φόρους (σταθερούς και μεταβλητούς) κατά 38,47%, και από τα εκτιμώμενα περιθώρια των εταιρειών εμπορίας, των μεταφορέων υγρών καυσίμων και των πρατηρίων κατά 2,92% (βλ. παρακάτω πίνακα).



* Τιμή διυλιστηρίου	0,9107
-Τιμή διυλιστηρίου προηγούμενης ημέρας (Μέση Σταθμική Τιμή εκ των δύο εταιρειών διύλισης)	
-Στην τιμή διυλιστηρίου περιλαμβάνονται οι ειδικές υπηρεσίες (φορτωτικά)	
** Τέλη	0,0171
-Ανταποδοτικό τέλος ΠΑΕ: 0,20 € ανά χίλια λίτρα. (Απόφαση 147/2015 - ΦΕΚ 888/Β/19-05-2015)	0,0002
-Εισφορά «Ειδικού Λογαριασμού Πετρελαιοειδών»: 1,2% επί της τιμής διυλιστηρίου. (Ν. 3335/2005 - ΦΕΚ 95/Α/20-4-2005)	0,0109
-Ειδικό τέλος Δικαιωμάτων Εκτέλεσης Τελωνειακών Εργασιών (ΔΕΤΕ): 0,5% της αξίας του αθροίσματος της τιμής εκ διυλιστηρίου και του ΕΦΚ. (Ν. 2093/92 - ΦΕΚ 181/Α/25-11-92)	0,0060
** Φόροι	0,5808
-Ειδικός Φόρος Κατανάλωσης (ΕΦΚ): για το πετρέλαιο θέρμανσης - 280 € ανά κυβικό μέτρο ή 0,280 € ανά λίτρο. (Ν. 4389/2016 (ΦΕΚ Α' 94)	0,2800
-Φόρος Προστιθέμενης Αξίας (ΦΠΑ): 24% επί του συνόλου της τιμής διυλιστηρίου των μικτών ονομαστικών περιθωρίων κέρδους και των παραπάνω φορολογικών επιβαρύνσεων. (Ν. 2859/2000 όπως τροποποιήθηκε και ισχύει με το Ν. 4389/2016 (ΦΕΚ Α' 94)	0,3008

Η εξέλιξη των διεθνών τιμών Brent, Platts (HCIF/MED), των τιμών διυλιστηρίου, των τιμών λιανικής για το πετρέλαιο θέρμανσης κατ' οίκον , καθώς και των αντίστοιχων ενδεικτικών περιθωρίων εμπορίας για το διάστημα των τελευταίων 12 μηνών παρουσιάζονται στο ακόλουθο διάγραμμα:



4. β. Χονδρική Τιμή Πώλησης

Αναλυτικά, οι μέσες κατώτατες και ανώτατες τιμές χονδρικής, καθώς και η διάμεσος τιμή ανά νομό παρουσιάζονται στον επόμενο πίνακα:

Μέσες Τιμές Χονδρικής Πώλησης Πετρελαίου Θέρμανσης (κατ' οίκον) ανά Νομό Παρασκευή 25 Μαρτίου 2022

ΝΟΜΟΣ	ΜΕΣΗ ΚΑΤΩΤΑΤΗ ΜΕ ΦΠΑ	ΜΕΣΗ ΑΝΩΤΑΤΗ ΜΕ ΦΠΑ	ΔΙΑΜΕΣΟΣ ΤΙΜΗ
ΝΟΜΟΣ ΑΙΤΩΛΙΑΣ ΚΑΙ ΑΚΑΡΝΑΝΙΑΣ	1,519	1,571	1,545
ΝΟΜΟΣ ΑΡΓΟΛΙΔΟΣ	1,529	1,553	1,541
ΝΟΜΟΣ ΑΡΚΑΔΙΑΣ	1,524	1,574	1,549
ΝΟΜΟΣ ΑΡΤΗΣ	1,531	1,559	1,545
ΝΟΜΟΣ ΑΤΤΙΚΗΣ	1,528	1,585	1,556
ΝΟΜΟΣ ΑΧΑΪΑΣ	1,519	1,560	1,540
ΝΟΜΟΣ ΒΟΙΩΤΙΑΣ	1,526	1,563	1,545
ΝΟΜΟΣ ΓΡΕΒΕΝΩΝ	1,590	1,600	1,595
ΝΟΜΟΣ ΔΡΑΜΑΣ	1,569	1,589	1,579
ΝΟΜΟΣ ΔΩΔΕΚΑΝΗΣΟΥ	1,634	1,699	1,666
ΝΟΜΟΣ ΕΒΡΟΥ	1,538	1,567	1,552
ΝΟΜΟΣ ΕΥΒΟΙΑΣ	1,522	1,571	1,546
ΝΟΜΟΣ ΕΥΡΥΤΑΝΙΑΣ	1,554	1,562	1,558
ΝΟΜΟΣ ΖΑΚΥΝΘΟΥ	1,532	1,567	1,550
ΝΟΜΟΣ ΗΛΕΙΑΣ	1,536	1,590	1,563
ΝΟΜΟΣ ΗΜΑΘΙΑΣ	1,555	1,565	1,560
ΝΟΜΟΣ ΗΡΑΚΛΕΙΟΥ	1,552	1,596	1,574
ΝΟΜΟΣ ΘΕΣΣΠΡΩΤΙΑΣ	1,592	1,620	1,606

ΝΟΜΟΣ	ΜΕΣΗ ΚΑΤΩΤΑΤΗ ΜΕ ΦΠΑ	ΜΕΣΗ ΑΝΩΤΑΤΗ ΜΕ ΦΠΑ	ΔΙΑΜΕΣΟΣ ΤΙΜΗ
ΝΟΜΟΣ ΘΕΣΣΑΛΟΝΙΚΗΣ	1,551	1,581	1,566
ΝΟΜΟΣ ΙΩΑΝΝΙΝΩΝ	1,508	1,569	1,538
ΝΟΜΟΣ ΚΑΒΑΛΑΣ	1,534	1,566	1,550
ΝΟΜΟΣ ΚΑΡΔΙΤΣΗΣ	1,535	1,561	1,548
ΝΟΜΟΣ ΚΑΣΤΟΡΙΑΣ	1,517	1,543	1,530
ΝΟΜΟΣ ΚΕΡΚΥΡΑΣ	1,549	1,581	1,565
ΝΟΜΟΣ ΚΕΦΑΛΛΗΝΙΑΣ	1,552	1,577	1,565
ΝΟΜΟΣ ΚΙΛΚΙΣ	1,557	1,562	1,559
ΝΟΜΟΣ ΚΟΖΑΝΗΣ	1,560	1,578	1,569
ΝΟΜΟΣ ΚΟΡΙΝΘΙΑΣ	1,535	1,573	1,554
ΝΟΜΟΣ ΚΥΚΛΑΔΩΝ	1,644	1,720	1,682
ΝΟΜΟΣ ΛΑΚΩΝΙΑΣ	1,551	1,580	1,566
ΝΟΜΟΣ ΛΑΡΙΣΗΣ	1,568	1,601	1,585
ΝΟΜΟΣ ΛΑΣΙΘΙΟΥ	1,576	1,590	1,583
ΝΟΜΟΣ ΛΕΣΒΟΥ	1,500	1,582	1,541
ΝΟΜΟΣ ΛΕΥΚΑΔΟΣ	1,538	1,581	1,559
ΝΟΜΟΣ ΜΑΓΝΗΣΙΑΣ	1,528	1,587	1,558
ΝΟΜΟΣ ΜΕΣΣΗΝΙΑΣ	1,462	1,590	1,526
ΝΟΜΟΣ ΞΑΝΘΗΣ	1,530	1,547	1,538
ΝΟΜΟΣ ΠΕΛΛΗΣ	1,553	1,573	1,563
ΝΟΜΟΣ ΠΙΕΡΙΑΣ	1,553	1,576	1,564
ΝΟΜΟΣ ΠΡΕΒΕΖΗΣ	1,541	1,562	1,552
ΝΟΜΟΣ ΡΕΘΥΜΝΗΣ	1,576	1,601	1,588
ΝΟΜΟΣ ΡΟΔΟΠΗΣ	1,532	1,556	1,544
ΝΟΜΟΣ ΣΑΜΟΥ	1,503	1,534	1,518
ΝΟΜΟΣ ΣΕΡΡΩΝ	1,561	1,580	1,570
ΝΟΜΟΣ ΤΡΙΚΑΛΩΝ	1,562	1,587	1,575
ΝΟΜΟΣ ΦΘΙΩΤΙΔΟΣ	1,527	1,564	1,546
ΝΟΜΟΣ ΦΛΩΡΙΝΗΣ	1,586	1,595	1,590
ΝΟΜΟΣ ΦΩΚΙΔΟΣ	1,545	1,564	1,555
ΝΟΜΟΣ ΧΑΛΚΙΔΙΚΗΣ	1,525	1,548	1,537
ΝΟΜΟΣ ΧΑΝΙΩΝ	1,553	1,599	1,576
ΝΟΜΟΣ ΧΙΟΥ	1,511	1,540	1,526
ΣΤΑΘΜΙΣΜΕΝΟΣ Μ.Ο.	1,539	1,579	1,559

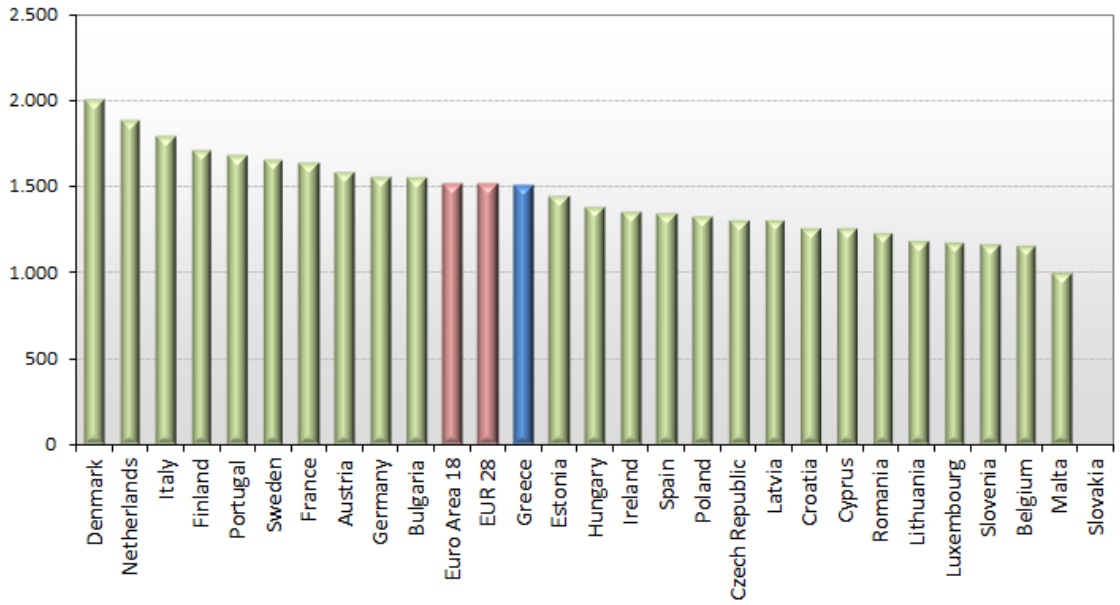
* Μέσοι όροι ελάχιστων και μέγιστων τιμών χονδρικής όπως υποβάλλονται από τις εταιρείες εμπορίας στο Παρατηρητήριο Τιμών βάσει της ΚΥΑ 978/24-10-2011.

** Η στάθμιση γίνεται βάσει των όγκων πωλήσεων ανά τύπο καυσίμου ανά νομό.

4. γ. Συγκριτικά στοιχεία με Ε.Ε.

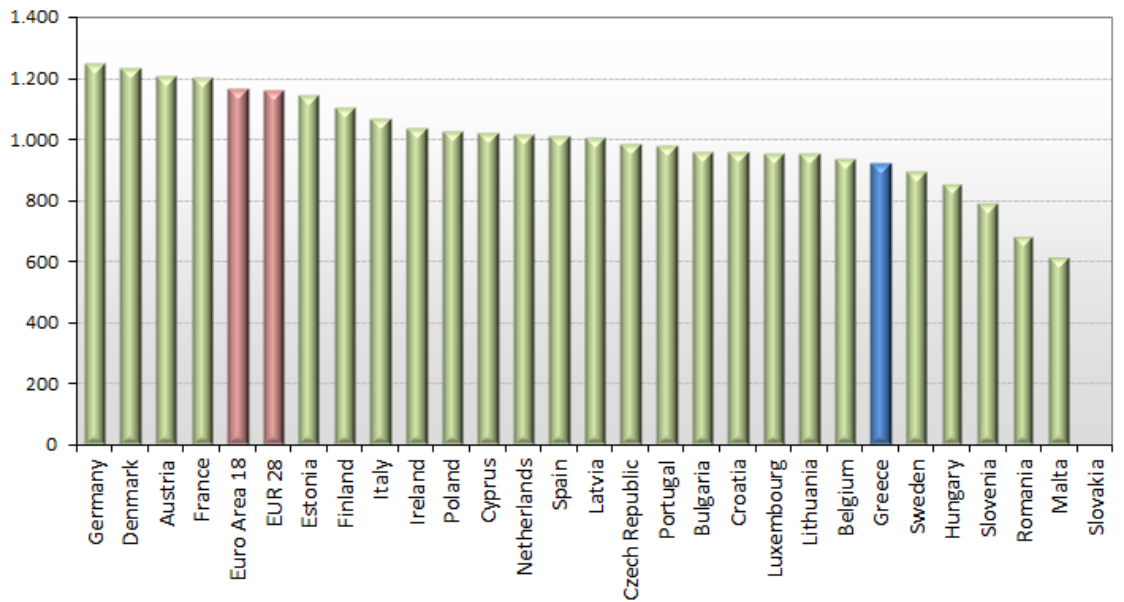
Οι λιανικές τιμές Πετρελαίου Θέρμανσης με φόρους και προ φόρων στις 27 χώρες της Ε.Ε. για τις 21/03/2022 (τελευταία επίσημα στοιχεία) παρουσιάζονται συγκριτικά κατά φθίνουσα σειρά στα παρακάτω διαγράμματα:

Heating gas oil (weekly prices with taxes) - 21/03/2022



Πηγή: European Commission

Heating gas oil (weekly prices without taxes) - 21/03/2022



Πηγή: European Commission

[ΘΕΣΗ ΑΚΡΙΒΟΥΣ ΑΝΤΙΓΡΑΦΟΥ]

Ο ΠΡΟΪΣΤΑΜΕΝΟΣ ΔΙΕΥΘΥΝΣΗΣ

ΠΕΡΙΣΤΕΡΗΣ ΣΠΥΡΙΔΩΝ