



ΕΛΛΗΝΙΚΗ ΔΗΜΟΚΡΑΤΙΑ
ΥΠΟΥΡΓΕΙΟ
ΑΝΑΠΤΥΞΗΣ ΚΑΙ ΕΠΕΝΔΥΣΕΩΝ

Αθήνα, 02-03-2022

**Διυηρεσιακή Μονάδα Ελέγχου Αγοράς
Διεύθυνση Διαχείρισης Δεδομένων Στατιστικής
Επεξεργασίας & Εποπτείας Ηλεκτρονικού
Εμπορίου
Τμήμα Διαχείρισης Πληροφοριών & Εποπτείας
Ηλεκτρονικού Εμπορίου**

Αριθ. Πρωτ. : 23265 - 02-03-2022

Ταχ. Δ/νση : Πλ. Κάνιγγος, Αθήνα
Ταχ. Κώδικας : 106 77
Πληροφορίες : Νικολοπούλου Μαρία
Τηλέφωνο : 213 1514 284
Fax : 210 3815 317
Email : fuelprices@gge.gr
Ιστοσελίδα : www.mindev.gov.gr

ΠΡΟΣ : ΑΝΑΡΤΗΤΕΟ ΣΤΟ FUELPRICES

ΕΒΔΟΜΑΔΙΑΙΟ ΔΕΛΤΙΟ ΕΠΙΣΚΟΠΗΣΗΣ ΤΙΜΩΝ ΚΑΥΣΙΜΩΝ

Παρασκευή, 25 Φεβρουαρίου 2022

1. Τιμές Παρατηρητηρίου Υγρών Καυσίμων

Οι λιανικές τιμές των υγρών καυσίμων (αμόλυβδη 95 οκτ., σούπερ αμόλυβδη 100 οκτ., σούπερ LRP, πετρέλαιο κίνησης, πετρέλαιο θέρμανσης και υγραέριο κίνησης) αναρτώνται αναλυτικά στην ιστοσελίδα του Παρατηρητηρίου Τιμών Υγρών Καυσίμων του Υπουργείου Ανάπτυξης και Επενδύσεων www.fuelprices.gr, όπου παρουσιάζονται καθημερινά οι μέσες τιμές σε όλους τους Νομούς της χώρας.

Μέσες τιμές λιανικής πώλησης καυσίμων για όλη την Ελλάδα, για την

Παρασκευή, 25 Φεβρουαρίου 2022

(τιμές σε €/λτ, συμπ. ΦΠΑ)

Προϊόν	Αρ. Παρατηριών	Μέση Τιμή
Αμόλυβδη 95 οκτ.	4.309	1,902
Αμόλυβδη 100 οκτ.	2.561	2,047
Super	12	1,649
Diesel Κίνησης	4.558	1,635
Υγραέριο κίνησης (Autogas)	944	1,066
Diesel Θέρμανσης Κατ'οίκον	1.371	1,283

* Η μέση τιμή πανελλαδικά υπολογίζεται από τον σταθμισμένο μέσο όρο με βάση τους όγκους πωλήσεων έτους 2019 ανά τύπο καυσίμου ανά νομό.

** Δεν καταγράφεται κατανάλωση στο πετρέλαιο θέρμανσης για τη χρονική περίοδο 30/4 έως 15/10 κάθε έτους. .

Μέσες τιμές λιανικής πώλησης καυσίμων ανά νομό

Παρασκευή, 25 Φεβρουαρίου 2022

(τιμές σε €/λτ, συμπ. ΦΠΑ)

ΝΟΜΟΣ	Αμόλυβδη 95 οκτ.	Αμόλυβδη 100 οκτ.	Super	Diesel Κίνησης	Υγραέριο κίνησης (Autogas)	Diesel Θέρμανσης Κατ'οίκον
ΝΟΜΟΣ ΑΤΤΙΚΗΣ	1,878	2,038	1,565	1,611	1,012	1,266

ΝΟΜΟΣ ΑΙΤΩΛΙΑΣ ΚΑΙ ΑΚΑΡΝΑΝΙΑΣ	1,926	2,083	-	1,658	1,134	1,300
ΝΟΜΟΣ ΑΡΓΟΛΙΔΟΣ	1,895	2,055	-	1,628	1,094	1,270
ΝΟΜΟΣ ΑΡΚΑΔΙΑΣ	1,917	2,053	-	1,650	1,078	1,294
ΝΟΜΟΣ ΑΡΤΗΣ	1,902	2,064	1,569	1,632	1,103	1,291
ΝΟΜΟΣ ΑΧΑΪΑΣ	1,902	2,056	1,887	1,641	1,102	1,276
ΝΟΜΟΣ ΒΟΙΩΤΙΑΣ	1,900	2,050	-	1,629	1,080	1,287
ΝΟΜΟΣ ΓΡΕΒΕΝΩΝ	1,925	1,998	-	1,660	1,094	1,295
ΝΟΜΟΣ ΔΡΑΜΑΣ	1,884	2,058	-	1,607	1,046	1,265
ΝΟΜΟΣ ΔΩΔΕΚΑΝΗΣΟΥ	2,035	2,149	-	1,752	1,189	1,358
ΝΟΜΟΣ ΕΒΡΟΥ	1,915	2,059	-	1,642	1,102	1,288
ΝΟΜΟΣ ΕΥΒΟΙΑΣ	1,919	2,056	-	1,647	1,093	1,287
ΝΟΜΟΣ ΕΥΡΥΤΑΝΙΑΣ	1,984	2,190	-	1,738	1,118	1,345
ΝΟΜΟΣ ΖΑΚΥΝΘΟΥ	1,911	2,038	-	1,634	1,216	1,290
ΝΟΜΟΣ ΗΛΕΙΑΣ	1,897	2,030	-	1,622	1,063	1,267
ΝΟΜΟΣ ΗΜΑΘΙΑΣ	1,876	2,013	-	1,612	1,025	1,269
ΝΟΜΟΣ ΗΡΑΚΛΕΙΟΥ	1,939	2,043	-	1,669	1,172	1,306
ΝΟΜΟΣ ΘΕΣΠΡΩΤΙΑΣ	1,894	2,044	-	1,647	1,077	1,337
ΝΟΜΟΣ ΘΕΣΣΑΛΟΝΙΚΗΣ	1,873	2,025	-	1,607	1,049	1,264
ΝΟΜΟΣ ΙΩΑΝΝΙΝΩΝ	1,898	2,065	-	1,642	1,089	1,278
ΝΟΜΟΣ ΚΑΒΑΛΑΣ	1,904	2,039	-	1,640	1,100	1,277
ΝΟΜΟΣ ΚΑΡΔΙΤΣΗΣ	1,897	2,048	-	1,626	1,067	1,282
ΝΟΜΟΣ ΚΑΣΤΟΡΙΑΣ	1,914	2,023	-	1,645	1,046	1,293
ΝΟΜΟΣ ΚΕΡΚΥΡΑΣ	1,927	2,075	-	1,666	1,205	1,322
ΝΟΜΟΣ ΚΕΦΑΛΛΗΝΙΑΣ	1,950	2,092	-	1,672	1,220	1,319
ΝΟΜΟΣ ΚΙΛΚΙΣ	1,889	2,035	-	1,627	1,089	1,279
ΝΟΜΟΣ ΚΟΖΑΝΗΣ	1,902	2,029	-	1,642	1,079	1,274
ΝΟΜΟΣ ΚΟΡΙΝΘΙΑΣ	1,905	2,044	1,599	1,639	1,086	1,276
ΝΟΜΟΣ ΚΥΚΛΑΔΩΝ	2,098	2,225	-	1,816	1,187	1,386
ΝΟΜΟΣ ΛΑΚΩΝΙΑΣ	1,929	2,075	-	1,662	1,105	1,297
ΝΟΜΟΣ ΛΑΡΙΣΗΣ	1,893	2,047	1,638	1,625	1,077	1,283
ΝΟΜΟΣ ΛΑΣΙΘΙΟΥ	1,938	2,068	-	1,673	1,179	1,323
ΝΟΜΟΣ ΛΕΣΒΟΥ	1,939	2,079	-	1,669	1,121	1,373
ΝΟΜΟΣ ΛΕΥΚΑΔΟΣ	1,937	2,056	-	1,658	1,087	1,325
ΝΟΜΟΣ ΜΑΓΝΗΣΙΑΣ	1,929	2,097	1,578	1,651	1,101	1,336
ΝΟΜΟΣ ΜΕΣΣΗΝΙΑΣ	1,912	2,046	-	1,636	1,109	1,295
ΝΟΜΟΣ ΞΑΝΘΗΣ	1,916	2,072	-	1,641	1,116	1,282
ΝΟΜΟΣ ΠΕΛΛΗΣ	1,878	1,996	-	1,613	1,046	1,258
ΝΟΜΟΣ ΠΙΕΡΙΑΣ	1,886	2,068	-	1,616	1,081	1,263
ΝΟΜΟΣ ΠΡΕΒΕΖΗΣ	1,888	2,026	-	1,622	1,067	1,275
ΝΟΜΟΣ ΡΕΘΥΜΝΗΣ	1,949	2,059	-	1,677	1,153	1,339
ΝΟΜΟΣ ΡΟΔΟΠΗΣ	1,904	2,059	-	1,625	1,095	1,278
ΝΟΜΟΣ ΣΑΜΟΥ	1,982	2,093	-	1,685	1,157	1,310
ΝΟΜΟΣ ΣΕΡΡΩΝ	1,886	2,016	-	1,607	1,079	1,256
ΝΟΜΟΣ ΤΡΙΚΑΛΩΝ	1,887	2,043	-	1,628	1,067	1,259
ΝΟΜΟΣ ΦΘΙΩΤΙΔΟΣ	1,921	2,080	1,980	1,655	1,122	1,311
ΝΟΜΟΣ ΦΛΩΡΙΝΗΣ	1,880	2,023	-	1,632	1,090	1,279
ΝΟΜΟΣ ΦΩΚΙΔΟΣ	1,939	2,070	-	1,688	1,137	1,321
ΝΟΜΟΣ ΧΑΛΚΙΔΙΚΗΣ	1,912	2,047	1,615	1,645	1,095	1,277
ΝΟΜΟΣ ΧΑΝΙΩΝ	1,934	2,067	1,615	1,665	1,153	1,290
ΝΟΜΟΣ ΧΙΟΥ	1,903	2,027	-	1,613	1,259	1,259
ΠΑΝΕΛΛΗΝΙΟΣ ΣΤΑΘΜΙΣΜΕΝΟΣ Μ.Ο.	1,902	2,047	1,649	1,635	1,066	1,283

2. Απλή Αμόλυβδη Βενζίνη 95 οκτανίων¹

2. α. Διαμόρφωση τιμής

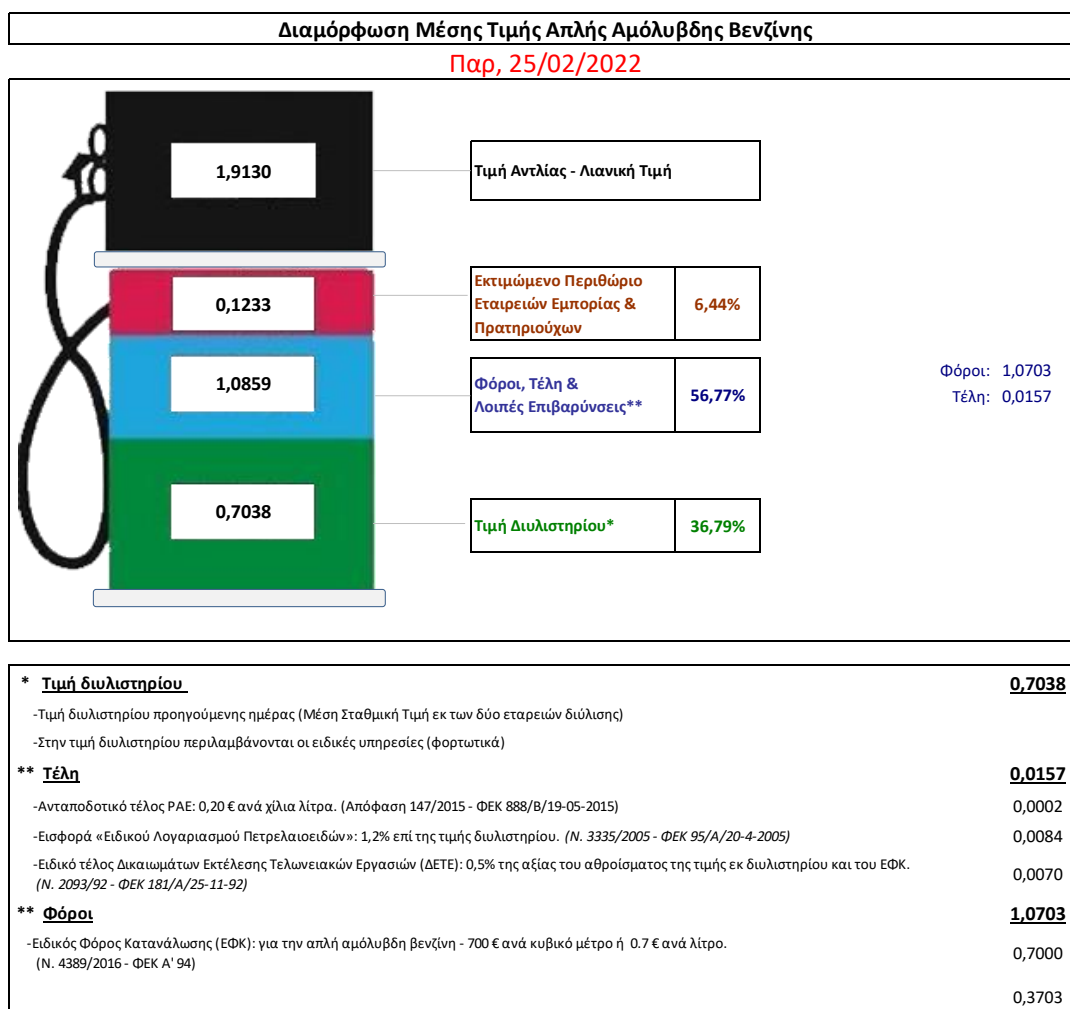
Η τιμή διυλιστηρίου της απλής αμόλυβδης βενζίνης 95 οκτανίων για την Πέμπτη 24/02/2022 διαμορφώθηκε στα 0,7038€ ανά λίτρο. Σε σχέση με την τιμή διυλιστηρίου της προηγούμενης εβδομάδας 17/02/2022 σημειώθηκε αύξηση κατά 0,0018 ευρώ ανά λίτρο (0,18 λεπτά).

Οι φόροι, τα τέλη και οι λοιπές επιβαρύνσεις αντιστοιχούν σε 1,0859 € ανά λίτρο.

Η μέση τιμή λιανικής της απλής αμόλυβδης βενζίνης 95 οκτανίων για την Παρασκευή 25/02/2022 διαμορφώθηκε στα 1,9130€ ανά λίτρο. Σε σχέση με την τιμή της προηγούμενης εβδομάδας 18/02/2022 σημειώθηκε αύξηση κατά 0,031 ευρώ ανά λίτρο (3 λεπτά).

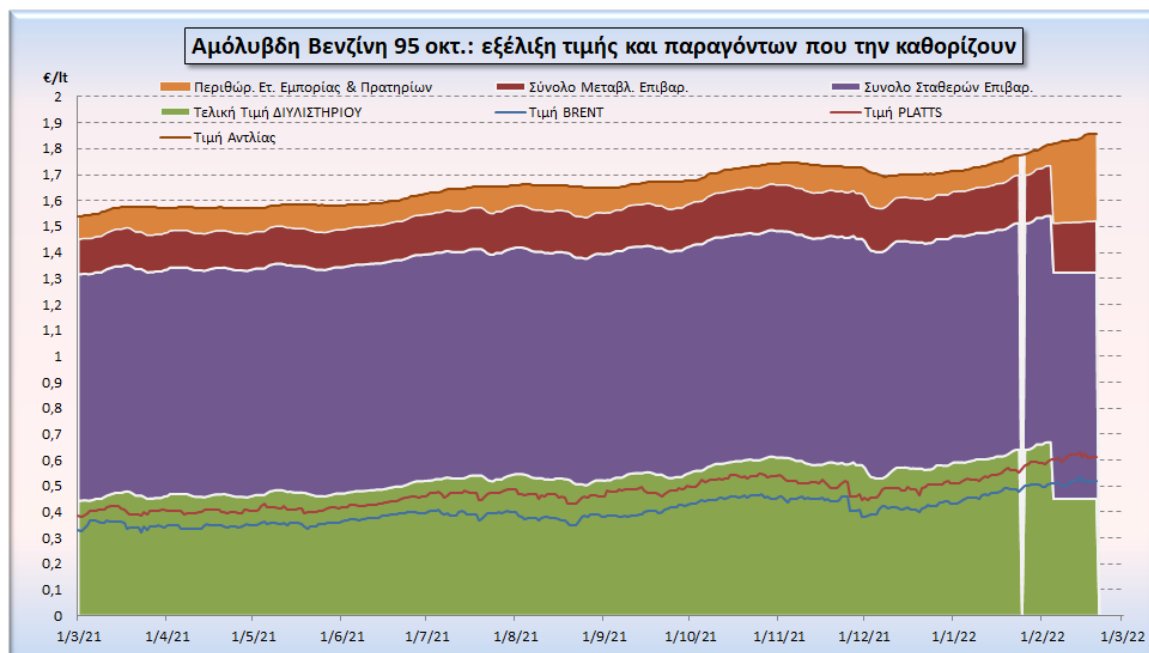
Το εκτιμώμενο περιθώριο των πρατηριούχων και των εταιρειών εμπορίας υπολογίζεται κατά μέσο όρο στα 0,1233 ανά λίτρο (12,33 λεπτά).

Η τελική τιμή λιανικής διαμορφώνεται από την τιμή διυλιστηρίου κατά 36,79%, από τους φόρους (σταθερούς και μεταβλητούς) κατά 56,77%, και από τα εκτιμώμενα περιθώρια των εταιρειών εμπορίας, των μεταφορέων υγρών καυσίμων και των πρατηρίων κατά 6,44% (βλ. παρακάτω πίνακα).



¹ Σημειώνεται ότι σύμφωνα με το αρ. 29, του Ν. 4546/2018 (ΦΕΚ Α' 101), από 1/1/2019 η βενζίνη που καταναλώνεται εγχώρια για χρήση στις μεταφορές αναμειγνύεται υποχρεωτικά είτε με αυτούσια βιοαιθανολή είτε με βιοαιθέρους που παράγονται από αλκοόλες βιολογικής προέλευσης. Η συμμετοχή της αυτούσιας βιοαιθανόλης και της αλκοόλης βιολογικής προέλευσης που χρησιμοποιείται για την παραγωγή βιοαιθέρων επί του ενεργειακού περιεχομένου του τελικού μείγματος βενζίνης ορίζεται σε ποσοστό 1% για το έτος 2019 και 3,3% για τα έτη από το 2020 και μετά.

Η εξέλιξη των διεθνών τιμών Brent, Platts (HCIF/MED), των τιμών διυλιστηρίου και των τιμών λιανικής της απλής αμόλυβδης βενζίνης 95 οκτ., καθώς και των αντίστοιχων ενδεικτικών περιθωρίων εμπορίας για το διάστημα των τελευταίων 12 μηνών παρουσιάζονται στο ακόλουθο διάγραμμα:



2. β. Χονδρική Τιμή Πώλησης

Αναλυτικά, οι μέσες κατώτατες και ανώτατες τιμές χονδρικής, καθώς και η διάμεσος τιμή ανά νομό παρουσιάζονται στον επόμενο πίνακα:

**Τιμές Χονδρικής Πώλησης Απλής Αμόλυβδης Βενζίνης ανά Νομό
Παρασκευή, 25 Φεβρουαρίου 2022**

ΝΟΜΟΣ	ΜΕΣΗ ΚΑΤΩΤΑΤΗ ΜΕ ΦΠΑ	ΜΕΣΗ ΑΝΩΤΑΤΗ ΜΕ ΦΠΑ	ΔΙΑΜΕΣΟΣ ΤΙΜΗ
ΝΟΜΟΣ ΑΙΤΩΛΙΑΣ ΚΑΙ ΑΚΑΡΝΑΝΙΑΣ	1,787	1,847	1,817
ΝΟΜΟΣ ΑΡΓΟΛΙΔΟΣ	1,805	1,855	1,830
ΝΟΜΟΣ ΑΡΚΑΔΙΑΣ	1,794	1,834	1,814
ΝΟΜΟΣ ΑΡΤΗΣ	1,794	1,832	1,813
ΝΟΜΟΣ ΑΤΤΙΚΗΣ	1,806	1,910	1,858
ΝΟΜΟΣ ΑΧΑΪΑΣ	1,788	1,839	1,813
ΝΟΜΟΣ ΒΟΙΩΤΙΑΣ	1,796	1,875	1,835
ΝΟΜΟΣ ΓΡΕΒΕΝΩΝ	1,822	1,837	1,829
ΝΟΜΟΣ ΔΡΑΜΑΣ	1,805	1,829	1,817
ΝΟΜΟΣ ΔΩΔΕΚΑΝΗΣΟΥ	1,839	1,969	1,904
ΝΟΜΟΣ ΕΒΡΟΥ	1,800	1,848	1,824
ΝΟΜΟΣ ΕΥΒΟΙΑΣ	1,790	1,863	1,826
ΝΟΜΟΣ ΕΥΡΥΤΑΝΙΑΣ	1,853	1,860	1,857
ΝΟΜΟΣ ΖΑΚΥΝΘΟΥ	1,793	1,833	1,813
ΝΟΜΟΣ ΗΛΕΙΑΣ	1,789	1,886	1,837
ΝΟΜΟΣ ΗΜΑΘΙΑΣ	1,790	1,815	1,802
ΝΟΜΟΣ ΗΡΑΚΛΕΙΟΥ	1,812	1,895	1,853
ΝΟΜΟΣ ΘΕΣΠΡΩΤΙΑΣ	1,809	1,832	1,820
ΝΟΜΟΣ ΘΕΣΣΑΛΟΝΙΚΗΣ	1,809	1,850	1,830
ΝΟΜΟΣ ΙΩΑΝΝΙΝΩΝ	1,788	1,838	1,813

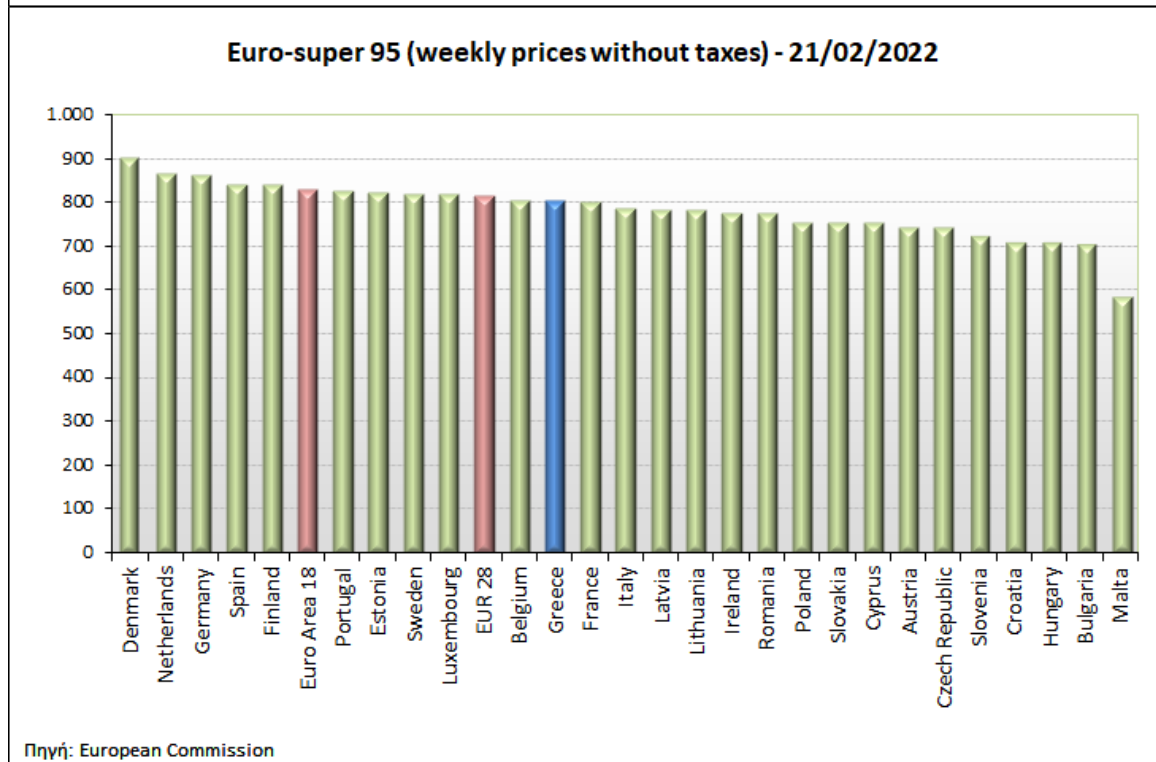
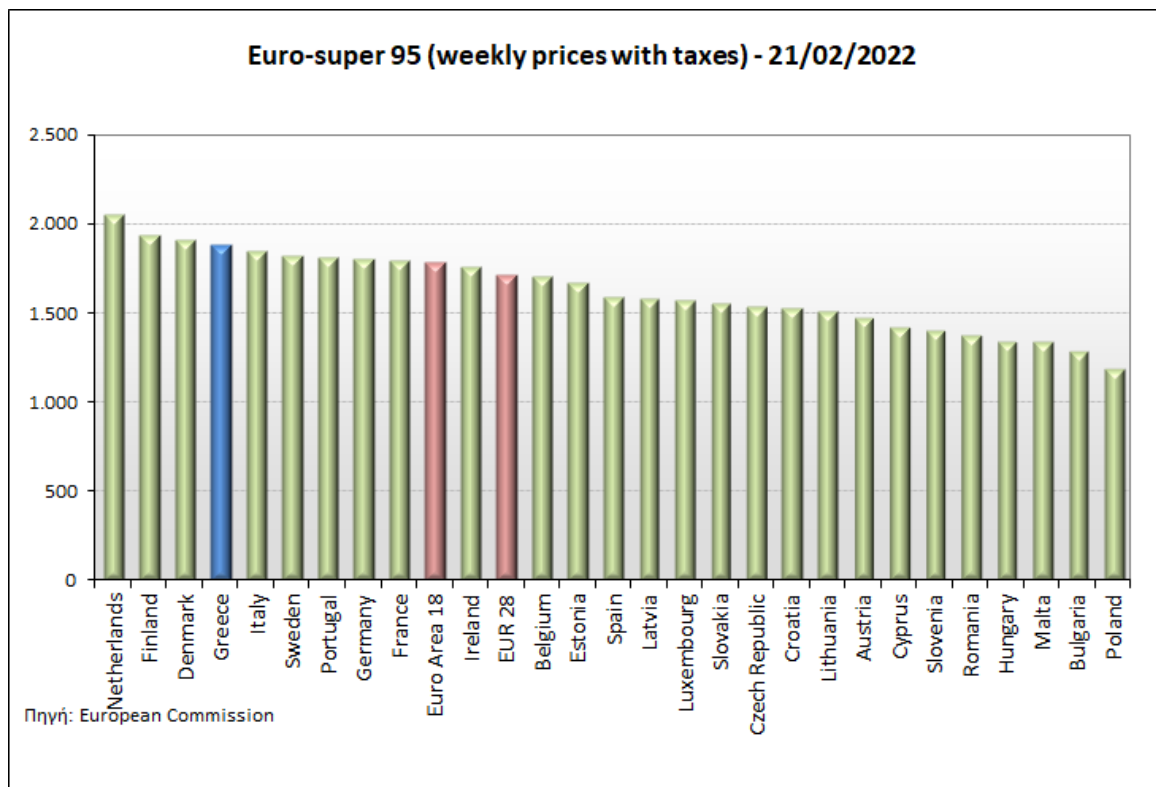
ΝΟΜΟΣ	ΜΕΣΗ ΚΑΤΩΤΑΤΗ ΜΕ ΦΠΑ	ΜΕΣΗ ΑΝΩΤΑΤΗ ΜΕ ΦΠΑ	ΔΙΑΜΕΣΟΣ ΤΙΜΗ
ΝΟΜΟΣ ΚΑΒΑΛΑΣ	1,800	1,849	1,824
ΝΟΜΟΣ ΚΑΡΔΙΤΣΗΣ	1,808	1,847	1,827
ΝΟΜΟΣ ΚΑΣΤΟΡΙΑΣ	1,782	1,839	1,811
ΝΟΜΟΣ ΚΕΡΚΥΡΑΣ	1,834	1,871	1,853
ΝΟΜΟΣ ΚΕΦΑΛΛΗΝΙΑΣ	1,832	1,876	1,854
ΝΟΜΟΣ ΚΙΛΚΙΣ	1,798	1,814	1,806
ΝΟΜΟΣ ΚΟΖΑΝΗΣ	1,802	1,831	1,816
ΝΟΜΟΣ ΚΟΡΙΝΘΙΑΣ	1,822	1,854	1,838
ΝΟΜΟΣ ΚΥΚΛΑΔΩΝ	1,894	2,011	1,952
ΝΟΜΟΣ ΛΑΚΩΝΙΑΣ	1,814	1,855	1,834
ΝΟΜΟΣ ΛΑΡΙΣΗΣ	1,799	1,833	1,816
ΝΟΜΟΣ ΛΑΣΙΘΙΟΥ	1,831	1,873	1,852
ΝΟΜΟΣ ΛΕΣΒΟΥ	1,755	1,862	1,808
ΝΟΜΟΣ ΛΕΥΚΑΔΟΣ	1,812	1,850	1,831
ΝΟΜΟΣ ΜΑΓΝΗΣΙΑΣ	1,794	1,873	1,833
ΝΟΜΟΣ ΜΕΣΣΗΝΙΑΣ	1,776	1,880	1,828
ΝΟΜΟΣ ΞΑΝΘΗΣ	1,799	1,823	1,811
ΝΟΜΟΣ ΠΕΛΛΗΣ	1,795	1,834	1,814
ΝΟΜΟΣ ΠΙΕΡΙΑΣ	1,794	1,846	1,820
ΝΟΜΟΣ ΠΡΕΒΕΖΗΣ	1,815	1,838	1,827
ΝΟΜΟΣ ΡΕΘΥΜΝΗΣ	1,843	1,895	1,869
ΝΟΜΟΣ ΡΟΔΟΠΗΣ	1,805	1,835	1,820
ΝΟΜΟΣ ΣΑΜΟΥ	1,759	1,903	1,831
ΝΟΜΟΣ ΣΕΡΡΩΝ	1,801	1,820	1,811
ΝΟΜΟΣ ΤΡΙΚΑΛΩΝ	1,804	1,851	1,828
ΝΟΜΟΣ ΦΘΙΩΤΙΔΟΣ	1,796	1,844	1,820
ΝΟΜΟΣ ΦΛΩΡΙΝΗΣ	1,807	1,823	1,815
ΝΟΜΟΣ ΦΩΚΙΔΟΣ	1,810	1,841	1,825
ΝΟΜΟΣ ΧΑΛΚΙΔΙΚΗΣ	1,799	1,833	1,816
ΝΟΜΟΣ ΧΑΝΙΩΝ	1,828	1,891	1,859
ΝΟΜΟΣ ΧΙΟΥ	1,771	1,834	1,802
ΣΤΑΘΜΙΣΜΕΝΟΣ Μ.Ο.*	1,806	1,879	1,842

* Μέσοι όροι ελάχιστων και μέγιστων τιμών χονδρικής όπως υποβάλλονται από τις εταιρείες εμπορίας στο Παρατηρητήριο Τιμών βάσει της ΚΥΑ 978/24-10-2011.

Η στάθμιση γίνεται βάσει των όγκων πωλήσεων έτους 2019 ανά τύπο καυσίμου και ανά νομό.

2. γ. Συγκριτικά στοιχεία με Ε.Ε.

Οι λιανικές τιμές αμόλυβδης βενζίνης με φόρους και προ φόρων στις 27 χώρες της Ε.Ε. για τις 21/02/2022 (τελευταία επίσημα στοιχεία) παρουσιάζονται συγκριτικά κατά φθίνουσα σειρά στα παρακάτω διαγράμματα:



Αναλυτικά στοιχεία για τις τιμές καυσίμων και τους φόρους στις 27 χώρες της Ε.Ε. παρουσιάζονται στην ιστοσελίδα της Ευρωπαϊκής Επιτροπής: http://ec.europa.eu/energy/observatory/oil/bulletin_en.htm

*Οι συγκρίσεις των τιμών μεταξύ των διαφόρων χωρών θα πρέπει να γίνονται με ιδιαίτερη προσοχή εξαιτίας των διαφορών στην ποιότητα των προϊόντων, στις πρακτικές μάρκετινγκ, στις δομές της αγοράς και στις καταναλωτικές συνήθειες που επικρατούν σε κάθε χώρα.

3. Πετρέλαιο Κίνησης (Biodiesel)

3. α. Διαμόρφωση τιμής

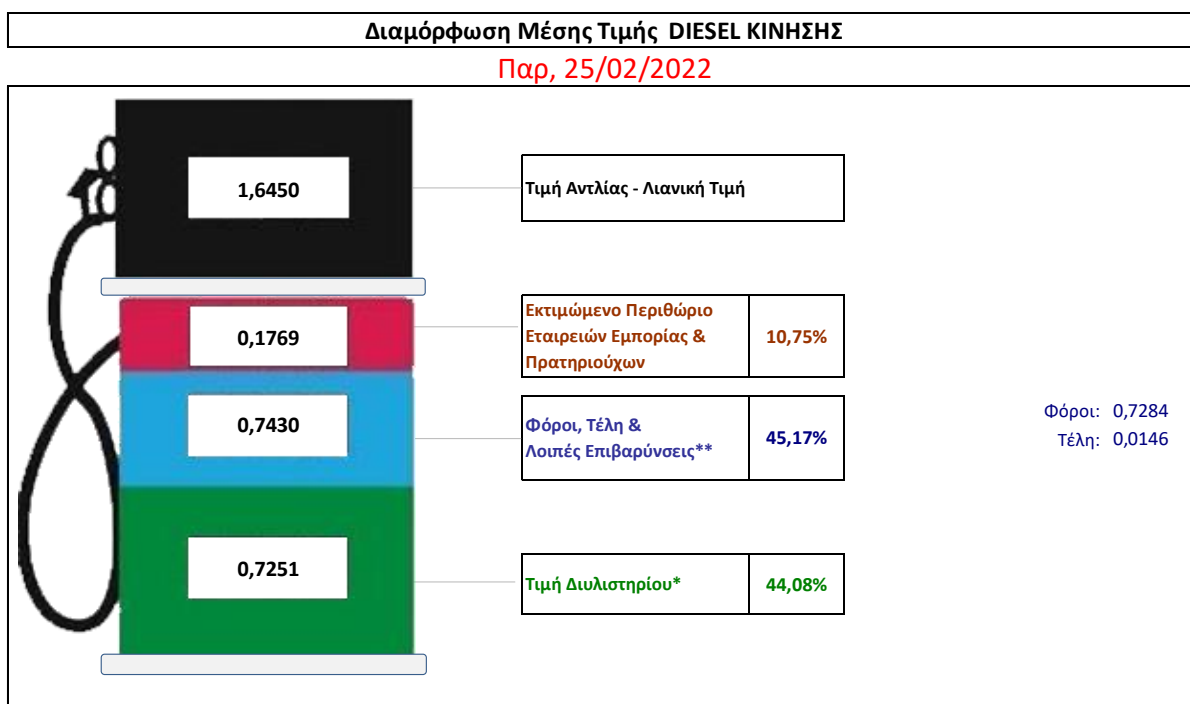
Η τιμή διυλιστηρίου του πετρελαίου κίνησης για την Πέμπτη 24/02/2022 διαμορφώθηκε στα 0,7251€ ανά λίτρο. Σε σχέση με την τιμή διυλιστηρίου της προηγούμενης εβδομάδας (17/02/2022) σημειώθηκε μείωση κατά 0,0016€ ανά λίτρο (0,16 λεπτά).

Οι φόροι, τα τέλη και οι λοιπές επιβαρύνσεις αντιστοιχούν σε 0,7430€ ανά λίτρο.

Η μέση τιμή λιανικής του πετρελαίου κίνησης για την Παρασκευή 25/02/2022 διαμορφώθηκε στα 1,6450 € ανά λίτρο. Σε σχέση με την τιμή της προηγούμενης εβδομάδας (18/02/2022) σημειώθηκε αύξηση κατά 0,026€ ανά λίτρο (2,6 λεπτά).

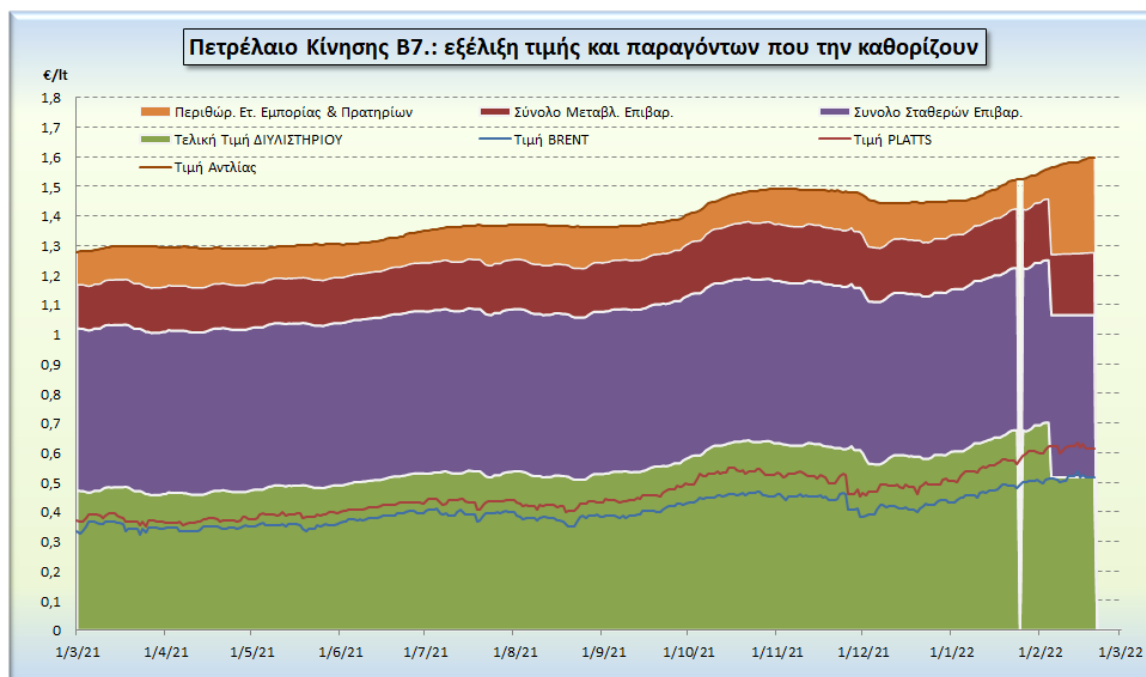
Το εκτιμώμενο περιθώριο των πρατηριούχων και των εταιρειών εμπορίας υπολογίζεται κατά μέσο όρο στα 0,1769€ ανά λίτρο (17,69 λεπτά).

Η τελική τιμή λιανικής διαμορφώνεται από την τιμή διυλιστηρίου κατά 44,08 %, από τους φόρους σταθερούς και μεταβλητούς) κατά 45,17%, και από τα εκτιμώμενα περιθώρια των εταιρειών εμπορίας, των μεταφορέων υγρών καυσίμων και των πρατηρίων κατά 10,75 % (βλ. παρακάτω πίνακα).



* Τιμή διυλιστηρίου	0,7251
-Τιμή διυλιστηρίου προηγούμενης ημέρας (Μέση Σταθμική Τιμή εκ των δύο εταιρειών διύλισης)	
-Στην τιμή διυλιστηρίου περιλαμβάνονται οι ειδικές υπηρεσίες (φορτωτικά)	
** Τέλη	0,0146
-Ανταποδοτικό τέλος ΠΑΕ: 0,20 € ανά χίλια λίτρα. (Απόφαση 147/2015 - ΦΕΚ 888/Β/19-05-2015)	0,0002
-Εισφορά «Ειδικού Λογαριασμού Πετρελαιοειδών»: 1,2% επί της τιμής διυλιστηρίου. (Ν. 3335/2005 - ΦΕΚ 95/Α/20-4-2005)	0,0087
-Ειδικό τέλος Δικαιωμάτων Εκτέλεσης Τελωνειακών Εργασιών (ΔΕΤΕ): 0,5% της αξίας του αθροίσματος της τιμής εκ διυλιστηρίου και του ΕΦΚ. (Ν. 2093/92 - ΦΕΚ 181/Α/25-11-92)	0,0057
** Φόροι	0,7284
-Ειδικός Φόρος Κατανάλωσης (ΕΦΚ): για το πετρέλαιο κίνησης - 410 € ανά κυβικό μέτρο ή 0,41 € ανά λίτρο. (Ν. 4389/2016 - ΦΕΚ Α' 94)	0,4100
-Φόρος Προστιθέμενης Αξίας (ΦΠΑ): 24% επί του συνόλου της τιμής διυλιστηρίου των μικτών ονομαστικών περιθωρίων κέρδους και των παραπάνω φορολογικών επιβαρύνσεων. (Ν. 2859/2000 όπως τροποποιήθηκε και ισχύει με το Ν. 4389/2016 (ΦΕΚ Α' 94)	0,3184

Η εξέλιξη των διεθνών τιμών Brent, Platts (HCIF/MED), των τιμών διυλιστηρίου και των τιμών λιανικής για το πετρέλαιο κίνησης, καθώς και των αντίστοιχων ενδεικτικών περιθωρίων εμπορίας για το διάστημα των τελευταίων 12 μηνών παρουσιάζονται στο ακόλουθο διάγραμμα:



3. β. Χονδρική Τιμή Πώλησης

Αναλυτικά, οι μέσες κατώτατες και ανώτατες τιμές χονδρικής, καθώς και η διάμεσος τιμή ανά νομό παρουσιάζονται στον επόμενο πίνακα:

Τιμές Χονδρικής Πώλησης Πετρελαίου Κίνησης ανά Νομό

Παρασκευή, 25 Φεβρουαρίου 2022

ΝΟΜΟΣ	ΜΕΣΗ ΚΑΤΩΤΑΤΗ ΜΕ ΦΠΑ	ΜΕΣΗ ΑΝΩΤΑΤΗ ΜΕ ΦΠΑ	ΔΙΑΜΕΣΟΣ ΤΙΜΗ
ΝΟΜΟΣ ΑΙΤΩΛΙΑΣ ΚΑΙ ΑΚΑΡΝΑΝΙΑΣ	1,488	1,561	1,525
ΝΟΜΟΣ ΑΡΓΟΛΙΔΟΣ	1,506	1,574	1,540
ΝΟΜΟΣ ΑΡΚΑΔΙΑΣ	1,489	1,548	1,519
ΝΟΜΟΣ ΑΡΤΗΣ	1,494	1,539	1,517
ΝΟΜΟΣ ΑΤΤΙΚΗΣ	1,488	1,606	1,547
ΝΟΜΟΣ ΑΧΑΪΑΣ	1,485	1,543	1,514
ΝΟΜΟΣ ΒΟΙΩΤΙΑΣ	1,492	1,583	1,537
ΝΟΜΟΣ ΓΡΕΒΕΝΩΝ	1,520	1,537	1,528
ΝΟΜΟΣ ΔΡΑΜΑΣ	1,503	1,541	1,522
ΝΟΜΟΣ ΔΩΔΕΚΑΝΗΣΟΥ	1,543	1,661	1,602
ΝΟΜΟΣ ΕΒΡΟΥ	1,501	1,570	1,535
ΝΟΜΟΣ ΕΥΒΟΙΑΣ	1,488	1,580	1,534
ΝΟΜΟΣ ΕΥΡΥΤΑΝΙΑΣ	1,547	1,571	1,559
ΝΟΜΟΣ ΖΑΚΥΝΘΟΥ	1,490	1,556	1,523
ΝΟΜΟΣ ΗΛΕΙΑΣ	1,491	1,614	1,552
ΝΟΜΟΣ ΗΜΑΘΙΑΣ	1,492	1,530	1,511
ΝΟΜΟΣ ΗΡΑΚΛΕΙΟΥ	1,510	1,597	1,553
ΝΟΜΟΣ ΘΕΣΠΡΩΤΙΑΣ	1,512	1,544	1,528
ΝΟΜΟΣ ΘΕΣΣΑΛΟΝΙΚΗΣ	1,505	1,557	1,531
ΝΟΜΟΣ ΙΩΑΝΝΙΝΩΝ	1,487	1,562	1,524
ΝΟΜΟΣ ΚΑΒΑΛΑΣ	1,502	1,551	1,527
ΝΟΜΟΣ ΚΑΡΔΙΤΣΗΣ	1,509	1,552	1,530

ΝΟΜΟΣ	ΜΕΣΗ ΚΑΤΩΤΑΤΗ ΜΕ ΦΠΑ	ΜΕΣΗ ΑΝΩΤΑΤΗ ΜΕ ΦΠΑ	ΔΙΑΜΕΣΟΣ ΤΙΜΗ
ΝΟΜΟΣ ΚΑΣΤΟΡΙΑΣ	1,495	1,555	1,525
ΝΟΜΟΣ ΚΕΡΚΥΡΑΣ	1,530	1,579	1,555
ΝΟΜΟΣ ΚΕΦΑΛΛΗΝΙΑΣ	1,526	1,588	1,557
ΝΟΜΟΣ ΚΙΛΚΙΣ	1,495	1,524	1,510
ΝΟΜΟΣ ΚΟΖΑΝΗΣ	1,500	1,541	1,521
ΝΟΜΟΣ ΚΟΡΙΝΘΙΑΣ	1,501	1,592	1,547
ΝΟΜΟΣ ΚΥΚΛΑΔΩΝ	1,584	1,684	1,634
ΝΟΜΟΣ ΛΑΚΩΝΙΑΣ	1,515	1,566	1,540
ΝΟΜΟΣ ΛΑΡΙΣΗΣ	1,496	1,564	1,530
ΝΟΜΟΣ ΛΑΣΙΘΙΟΥ	1,543	1,574	1,558
ΝΟΜΟΣ ΛΕΣΒΟΥ	1,462	1,567	1,514
ΝΟΜΟΣ ΛΕΥΚΑΔΟΣ	1,514	1,547	1,530
ΝΟΜΟΣ ΜΑΓΝΗΣΙΑΣ	1,495	1,582	1,539
ΝΟΜΟΣ ΜΕΣΣΗΝΙΑΣ	1,475	1,598	1,537
ΝΟΜΟΣ ΞΑΝΘΗΣ	1,497	1,525	1,511
ΝΟΜΟΣ ΠΕΛΛΗΣ	1,494	1,547	1,521
ΝΟΜΟΣ ΠΙΕΡΙΑΣ	1,493	1,552	1,522
ΝΟΜΟΣ ΠΡΕΒΕΖΗΣ	1,504	1,549	1,527
ΝΟΜΟΣ ΡΕΘΥΜΝΗΣ	1,538	1,596	1,567
ΝΟΜΟΣ ΡΟΔΟΠΗΣ	1,497	1,551	1,524
ΝΟΜΟΣ ΣΑΜΟΥ	1,472	1,590	1,531
ΝΟΜΟΣ ΣΕΡΡΩΝ	1,507	1,537	1,522
ΝΟΜΟΣ ΤΡΙΚΑΛΩΝ	1,501	1,559	1,530
ΝΟΜΟΣ ΦΘΙΩΤΙΔΟΣ	1,499	1,553	1,526
ΝΟΜΟΣ ΦΛΩΡΙΝΗΣ	1,505	1,537	1,521
ΝΟΜΟΣ ΦΩΚΙΔΟΣ	1,512	1,553	1,532
ΝΟΜΟΣ ΧΑΛΚΙΔΙΚΗΣ	1,495	1,564	1,530
ΝΟΜΟΣ ΧΑΝΙΩΝ	1,529	1,590	1,560
ΝΟΜΟΣ ΧΙΟΥ	1,474	1,555	1,515
ΣΤΑΘΜΙΣΜΕΝΟΣ Μ.Ο.*	1,499	1,576	1,538

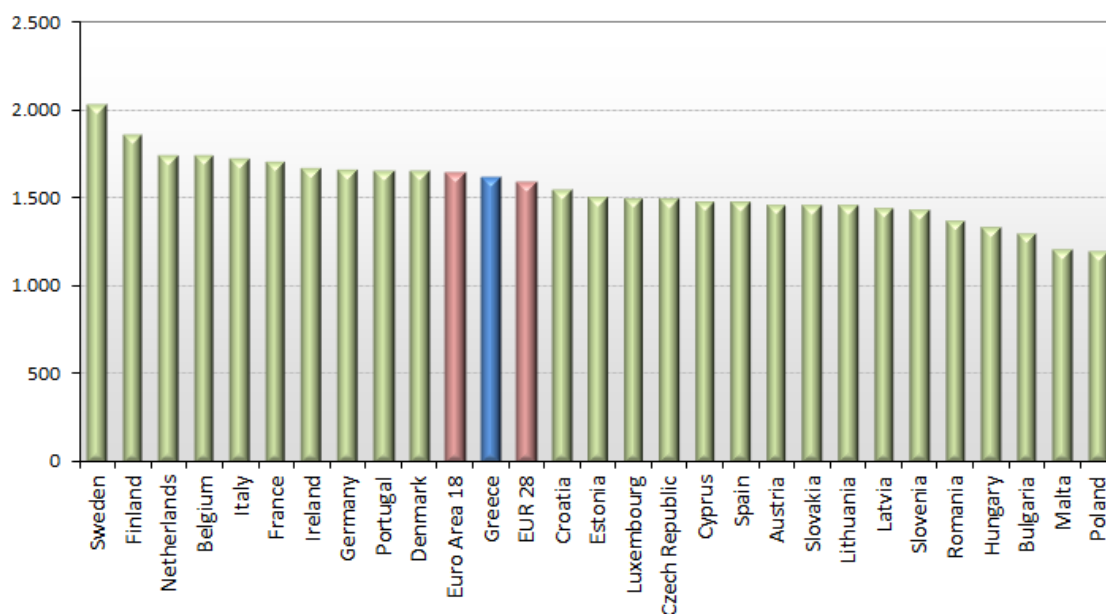
* Μέσοι όροι ελάχιστων και μέγιστων τιμών χονδρικής όπως υποβάλλονται από τις εταιρείες εμπορίας στο Παρατηρητήριο Τιμών βάσει της ΚΥΑ 978/24-10-2011.

Η στάθμιση γίνεται βάσει των όγκων πωλήσεων έτους 2019 ανά τύπο καυσίμου και ανά νομό.

3. γ. Συγκριτικά στοιχεία με Ε.Ε.

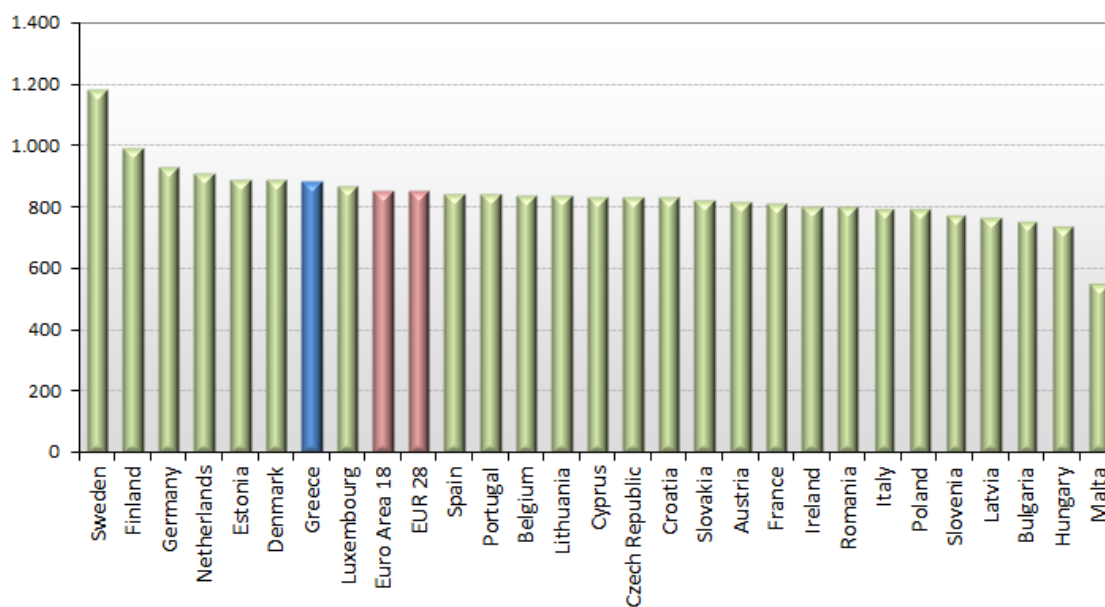
Οι λιανικές τιμές πετρελαίου κίνησης με φόρους και προ φόρων στις 27 χώρες της Ε.Ε. για τις 21/02/2022 (τελευταία επίσημα στοιχεία) παρουσιάζονται συγκριτικά κατά φθίνουσα σειρά στα παρακάτω διαγράμματα:

Automotive gas oil (weekly prices with taxes) - 21/02/2022



Πηγή: European Commission

Automotive gas oil (weekly prices without taxes) - 21/02/2022



Πηγή: European Commission

Αναλυτικά στοιχεία για τις τιμές καυσίμων και τους φόρους στις 27 χώρες της Ε.Ε. παρουσιάζονται στην ιστοσελίδα της Ευρωπαϊκής Επιτροπής: http://ec.europa.eu/energy/observatory/oil/bulletin_en.htm

*Οι συγκρίσεις των τιμών μεταξύ των διαφόρων χωρών θα πρέπει να γίνονται με ιδιαίτερη προσοχή εξαιτίας των διαφορών στην ποιότητα των προϊόντων, στις πρακτικές μάρκετινγκ, στις δομές της αγοράς και στις καταναλωτικές συνήθειες που επικρατούν σε κάθε χώρα.

4. Πετρέλαιο Θέρμανσης (Κατ'οίκον)

4. α. Διαμόρφωση τιμής

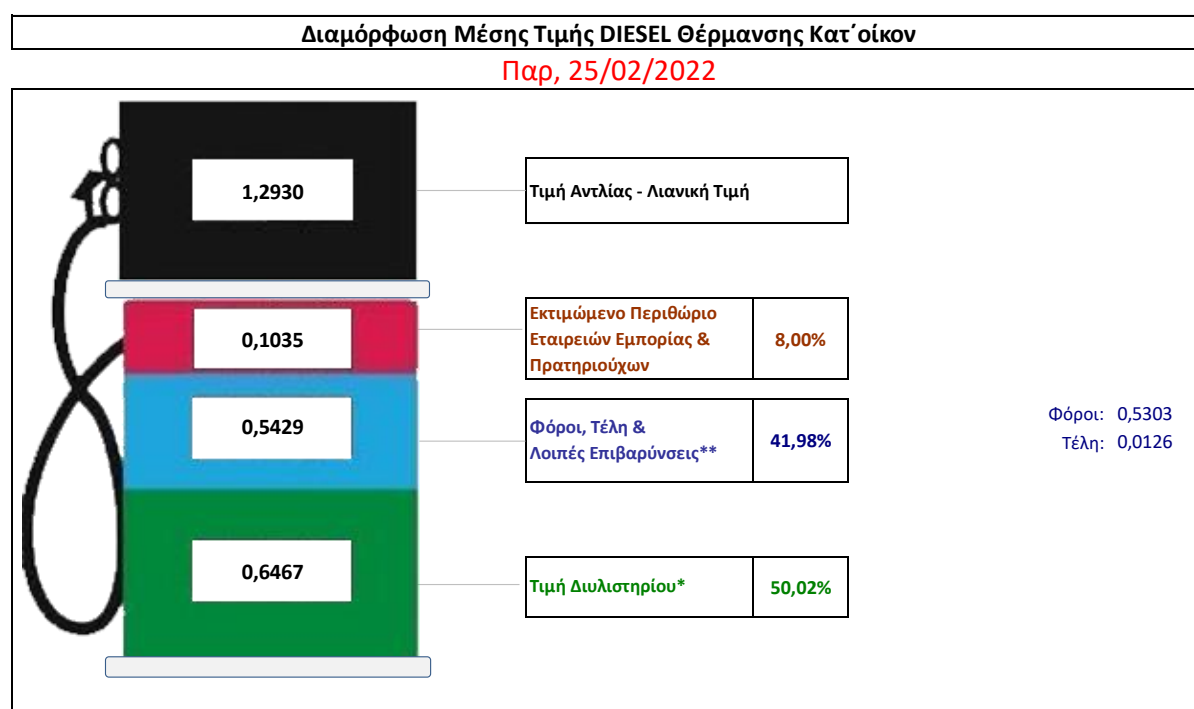
Η τιμή διωλιστηρίου του πετρελαίου θέρμανσης για την Πέμπτη 24/02/2022 διαμορφώθηκε στα 0,6467 € λίτρο. Σε σχέση με την τιμή διωλιστηρίου της προηγούμενης εβδομάδας (17/02/2022) αύξηση μείωση κατά 0,0021€ ανά λίτρο (0,21 λεπτά).

Οι φόροι, τα τέλη και οι λοιπές επιβαρύνσεις αντιστοιχούν σε 0,5429 € ανά λίτρο.

Η μέση τιμή λιανικής του πετρελαίου θέρμανσης (κατ' οίκον) για την Παρασκευή 25/02/2022 διαμορφώθηκε στο 1,2930€ ανά λίτρο. Σε σχέση με την τιμή της προηγούμενης εβδομάδας (18/02/2022) σημειώθηκε αύξηση κατά 0,026€ ανά λίτρο (2,6 λεπτά).

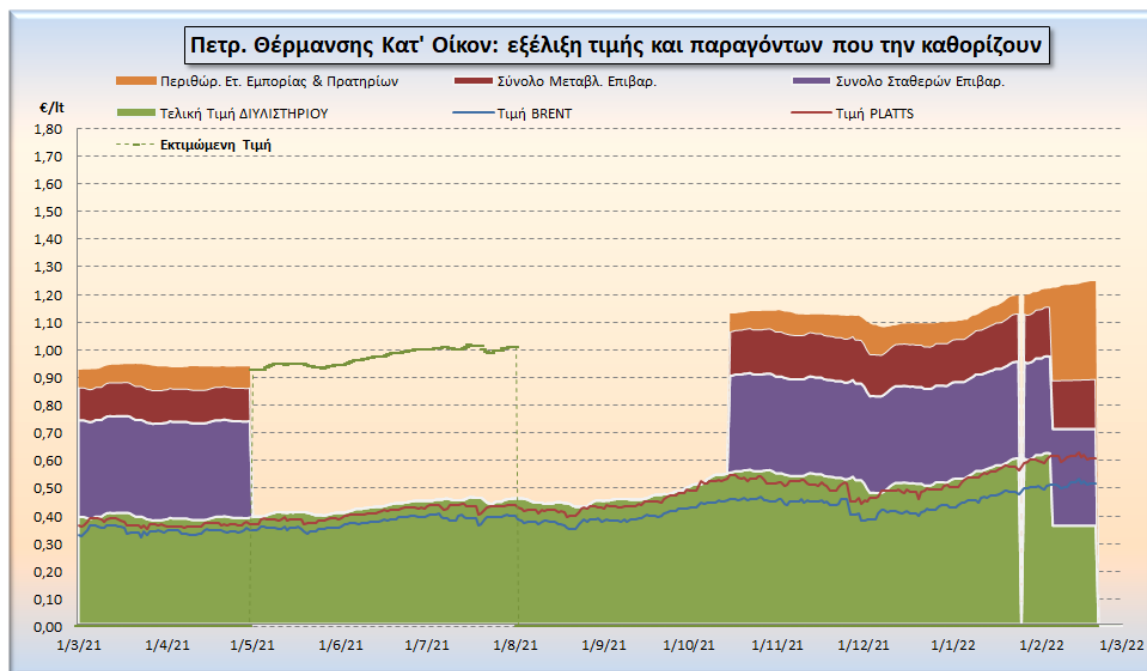
Το εκτιμώμενο περιθώριο των πρατηριούχων και των εταιρειών εμπορίας υπολογίζεται κατά μέσο όρο στα 0,1035 ανά λίτρο (10,35 λεπτά).

Η τελική τιμή λιανικής διαμορφώνεται από την τιμή διωλιστηρίου κατά 50,02%, από τους φόρους (σταθερούς και μεταβλητούς) κατά 41,98%, και από τα εκτιμώμενα περιθώρια των εταιρειών εμπορίας, των μεταφορέων υγρών καυσίμων και των πρατηρίων κατά 8,00% (βλ. παρακάτω πίνακα).



* Τιμή διωλιστηρίου	0,6467
-Τιμή διωλιστηρίου προηγούμενης ημέρας (Μέση Σταθμική Τιμή εκ των δύο εταιρειών διύλισης)	
-Στην τιμή διωλιστηρίου περιλαμβάνονται οι ειδικές υπηρεσίες (φορτωτικά)	
** Τέλη	0,0126
-Ανταποδοτικό τέλος ΡΑΕ: 0,20 € ανά χίλια λίτρα. (Απόφαση 147/2015 - ΦΕΚ 888/Β/19-05-2015)	0,0002
-Εισφορά «Ειδικού Λογαριασμού Πετρελαιοειδών»: 1,2% επί της τιμής διωλιστηρίου. (Ν. 3335/2005 - ΦΕΚ 95/Α/20-4-2005)	0,0078
-Ειδικό τέλος Δικαιωμάτων Εκτέλεσης Τελωνειακών Εργασιών (ΔΕΤΕ): 0,5% της αξίας του αθροίσματος της τιμής εκ διωλιστηρίου και του ΕΦΚ. (Ν. 2093/92 - ΦΕΚ 181/Α/25-11-92)	0,0046
** Φόροι	0,5303
-Ειδικός Φόρος Κατανάλωσης (ΕΦΚ): για το πετρέλαιο θέρμανσης - 280 € ανά κυβικό μέτρο ή 0,280 € ανά λίτρο. (Ν. 4389/2016 (ΦΕΚ Α' 94)	0,2800
-Φόρος Προστιθέμενης Αξίας (ΦΠΑ): 24% επί του συνόλου της τιμής διωλιστηρίου των μικτών ονομαστικών περιθωρίων κέρδους και των παραπάνω φορολογικών επιβαρύνσεων. (Ν. 2859/2000 όπως τροποποιήθηκε και ισχύει με το Ν. 4389/2016 (ΦΕΚ Α' 94)	0,2503

Η εξέλιξη των διεθνών τιμών Brent, Platts (HCIF/MED), των τιμών διυλιστηρίου, των τιμών λιανικής για το πετρέλαιο θέρμανσης κατ' οίκον, καθώς και των αντίστοιχων ενδεικτικών περιθωρίων εμπορίας για το διάστημα των τελευταίων 12 μηνών παρουσιάζονται στο ακόλουθο διάγραμμα:



4. β. Χονδρική Τιμή Πώλησης

Αναλυτικά, οι μέσες κατώτατες και ανώτατες τιμές χονδρικής, καθώς και η διάμεσος τιμή ανά νομό παρουσιάζονται στον επόμενο πίνακα:

Μέσες Τιμές Χονδρικής Πώλησης Πετρελαίου Θέρμανσης (κατ' οίκον) ανά Νομό Παρασκευή 25 Φεβρουαρίου 2022

ΝΟΜΟΣ	ΜΕΣΗ ΚΑΤΩΤΑΤΗ ΜΕ ΦΠΑ	ΜΕΣΗ ΑΝΩΤΑΤΗ ΜΕ ΦΠΑ	ΔΙΑΜΕΣΟΣ ΤΙΜΗ
ΝΟΜΟΣ ΑΙΤΩΛΙΑΣ ΚΑΙ ΑΚΑΡΝΑΝΙΑΣ	1,196	1,248	1,222
ΝΟΜΟΣ ΑΡΓΟΛΙΔΟΣ	1,206	1,230	1,218
ΝΟΜΟΣ ΑΡΚΑΔΙΑΣ	1,202	1,241	1,221
ΝΟΜΟΣ ΑΡΤΗΣ	1,207	1,226	1,216
ΝΟΜΟΣ ΑΤΤΙΚΗΣ	1,197	1,259	1,228
ΝΟΜΟΣ ΑΧΑΪΑΣ	1,194	1,230	1,212
ΝΟΜΟΣ ΒΟΙΩΤΙΑΣ	1,204	1,235	1,219
ΝΟΜΟΣ ΓΡΕΒΕΝΩΝ	1,213	1,228	1,220
ΝΟΜΟΣ ΔΡΑΜΑΣ	1,209	1,223	1,216
ΝΟΜΟΣ ΔΩΔΕΚΑΝΗΣΟΥ	1,233	1,308	1,270
ΝΟΜΟΣ ΕΒΡΟΥ	1,205	1,237	1,221
ΝΟΜΟΣ ΕΥΒΟΙΑΣ	1,198	1,242	1,220
ΝΟΜΟΣ ΕΥΡΥΤΑΝΙΑΣ	1,220	1,229	1,224
ΝΟΜΟΣ ΖΑΚΥΝΘΟΥ	1,199	1,226	1,212
ΝΟΜΟΣ ΗΛΕΙΑΣ	1,207	1,268	1,237
ΝΟΜΟΣ ΗΜΑΘΙΑΣ	1,194	1,214	1,204
ΝΟΜΟΣ ΗΡΑΚΛΕΙΟΥ	1,221	1,273	1,247
ΝΟΜΟΣ ΘΕΣΠΡΩΤΙΑΣ	1,214	1,242	1,228
ΝΟΜΟΣ ΘΕΣΣΑΛΟΝΙΚΗΣ	1,199	1,238	1,219
ΝΟΜΟΣ ΙΩΑΝΝΙΝΩΝ	1,192	1,239	1,215

ΝΟΜΟΣ	ΜΕΣΗ ΚΑΤΩΤΑΤΗ ΜΕ ΦΠΑ	ΜΕΣΗ ΑΝΩΤΑΤΗ ΜΕ ΦΠΑ	ΔΙΑΜΕΣΟΣ ΤΙΜΗ
ΝΟΜΟΣ ΚΑΒΑΛΑΣ	1,208	1,234	1,221
ΝΟΜΟΣ ΚΑΡΔΙΤΣΗΣ	1,212	1,235	1,224
ΝΟΜΟΣ ΚΑΣΤΟΡΙΑΣ	1,190	1,218	1,204
ΝΟΜΟΣ ΚΕΡΚΥΡΑΣ	1,238	1,266	1,252
ΝΟΜΟΣ ΚΕΦΑΛΛΗΝΙΑΣ	1,234	1,255	1,245
ΝΟΜΟΣ ΚΙΛΚΙΣ	1,202	1,213	1,208
ΝΟΜΟΣ ΚΟΖΑΝΗΣ	1,209	1,225	1,217
ΝΟΜΟΣ ΚΟΡΙΝΘΙΑΣ	1,208	1,253	1,231
ΝΟΜΟΣ ΚΥΚΛΑΔΩΝ	1,268	1,340	1,304
ΝΟΜΟΣ ΛΑΚΩΝΙΑΣ	1,223	1,253	1,238
ΝΟΜΟΣ ΛΑΡΙΣΗΣ	1,203	1,232	1,217
ΝΟΜΟΣ ΛΑΣΙΘΙΟΥ	1,241	1,276	1,258
ΝΟΜΟΣ ΛΕΣΒΟΥ	1,186	1,253	1,220
ΝΟΜΟΣ ΛΕΥΚΑΔΟΣ	1,210	1,238	1,224
ΝΟΜΟΣ ΜΑΓΝΗΣΙΑΣ	1,203	1,251	1,227
ΝΟΜΟΣ ΜΕΣΣΗΝΙΑΣ	1,185	1,266	1,225
ΝΟΜΟΣ ΞΑΝΘΗΣ	1,203	1,219	1,211
ΝΟΜΟΣ ΠΕΛΛΗΣ	1,199	1,218	1,209
ΝΟΜΟΣ ΠΙΕΡΙΑΣ	1,199	1,230	1,215
ΝΟΜΟΣ ΠΡΕΒΕΖΗΣ	1,223	1,238	1,230
ΝΟΜΟΣ ΡΕΘΥΜΝΗΣ	1,238	1,276	1,257
ΝΟΜΟΣ ΡΟΔΟΠΗΣ	1,204	1,231	1,218
ΝΟΜΟΣ ΣΑΜΟΥ	1,199	1,264	1,231
ΝΟΜΟΣ ΣΕΡΡΩΝ	1,207	1,228	1,217
ΝΟΜΟΣ ΤΡΙΚΑΛΩΝ	1,205	1,233	1,219
ΝΟΜΟΣ ΦΘΙΩΤΙΔΟΣ	1,202	1,235	1,219
ΝΟΜΟΣ ΦΛΩΡΙΝΗΣ	1,209	1,221	1,215
ΝΟΜΟΣ ΦΩΚΙΔΟΣ	1,217	1,242	1,229
ΝΟΜΟΣ ΧΑΛΚΙΔΙΚΗΣ	1,204	1,221	1,212
ΝΟΜΟΣ ΧΑΝΙΩΝ	1,227	1,270	1,248
ΝΟΜΟΣ ΧΙΟΥ	1,205	1,227	1,216
ΣΤΑΘΜΙΣΜΕΝΟΣ Μ.Ο.	1,202	1,244	1,223

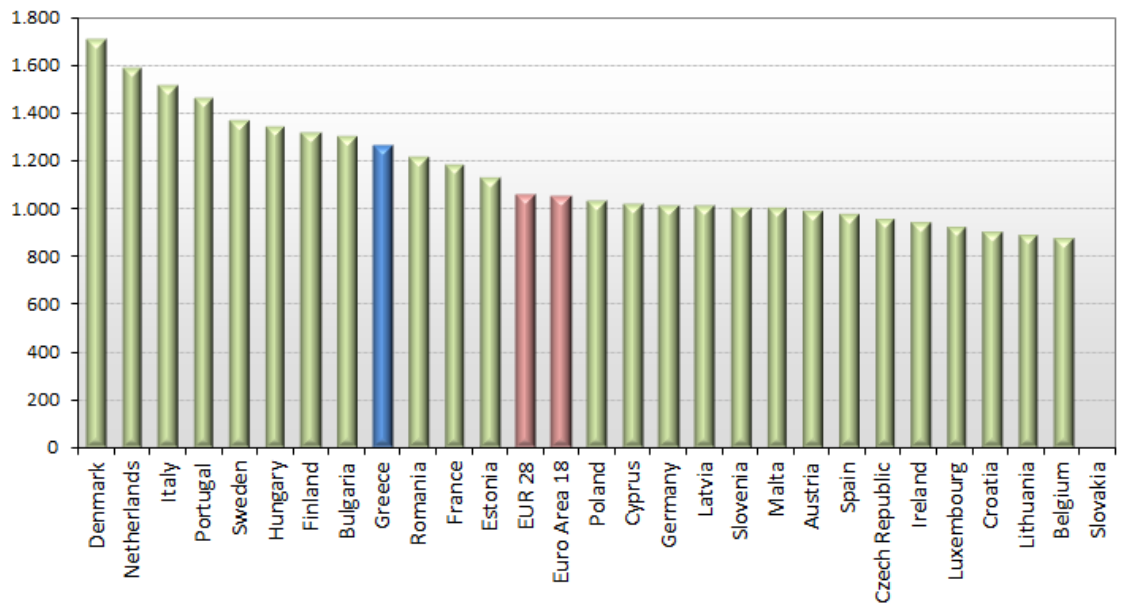
* Μέσοι όροι ελάχιστων και μέγιστων τιμών χονδρικής όπως υποβάλλονται από τις εταιρείες εμπορίας στο Παρατηρητήριο Τιμών βάσει της ΚΥΑ 978/24-10-2011.

** Η στάθμιση γίνεται βάσει των όγκων πωλήσεων ανά τύπο καυσίμου ανά νομό.

4. γ. Συγκριτικά στοιχεία με Ε.Ε.

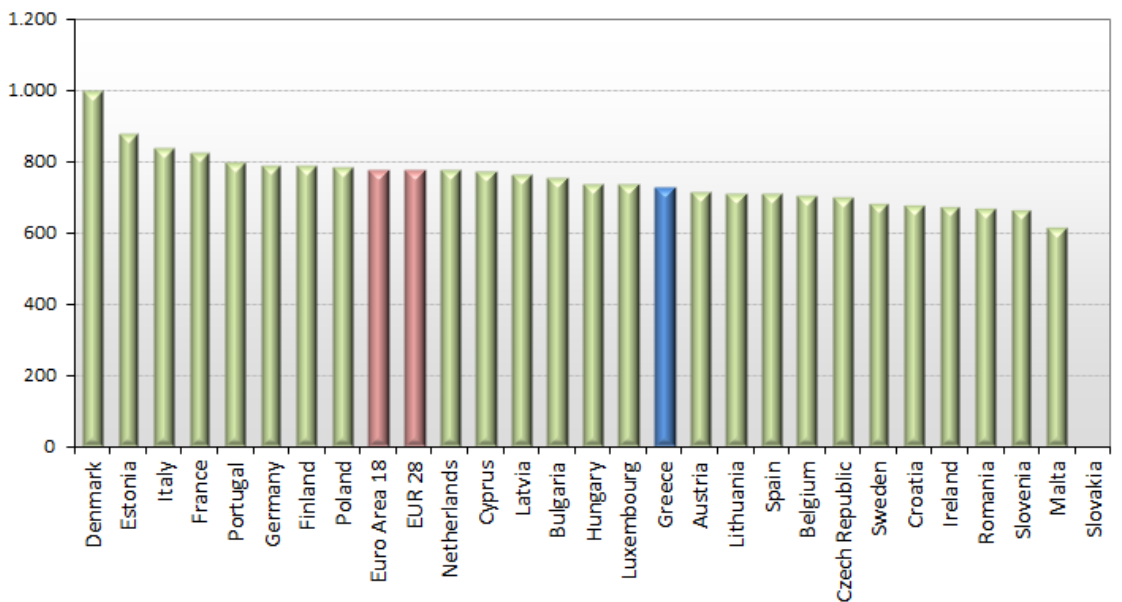
Οι λιανικές τιμές Πετρελαίου Θέρμανσης με φόρους και προ φόρων στις 27 χώρες της Ε.Ε. για τις 21/02/2022 (τελευταία επίσημα στοιχεία) παρουσιάζονται συγκριτικά κατά φθίνουσα σειρά στα παρακάτω διαγράμματα:

Heating gas oil (weekly prices with taxes) - 21/02/2022



Πηγή: European Commission

Heating gas oil (weekly prices without taxes) - 21/02/2022



Πηγή: European Commission

[ΘΕΣΗ ΑΚΡΙΒΟΥΣ ΑΝΤΙΓΡΑΦΟΥ]

Ο ΠΡΟΪΣΤΑΜΕΝΟΣ ΔΙΕΥΘΥΝΣΗΣ

ΠΕΡΙΣΤΕΡΗΣ ΣΠΥΡΙΔΩΝ