



ΕΛΛΗΝΙΚΗ ΔΗΜΟΚΡΑΤΙΑ
ΥΠΟΥΡΓΕΙΟ ΑΝΑΠΤΥΞΗΣ

Αθήνα, 28-11-2023

**Διυηρεσιακή Μονάδα Ελέγχου Αγοράς
Διεύθυνση Διαχείρισης Δεδομένων Στατιστικής
Επεξεργασίας & Εποπτείας Ηλεκτρονικού
Εμπορίου
Τμήμα Διαχείρισης Πληροφοριών & Εποπτείας
Ηλεκτρονικού Εμπορίου**

Ταχ. Δ/ση : Πλ. Κάνιγγος, Αθήνα
Ταχ. Κώδικας : 106 77
Πληροφορίες : Νικολοπούλου Μαρία
Τηλέφωνο : 213 1514 284
Fax : 210 3815 317
Email : fuelprices@gge.gr
Ιστοσελίδα : www.mindev.gov.gr

ΠΡΟΣ : ΑΝΑΡΤΗΤΕΟ ΣΤΟ FUELPRICES

ΕΒΔΟΜΑΔΙΑΙΟ ΔΕΛΤΙΟ ΕΠΙΣΚΟΠΗΣΗΣ ΤΙΜΩΝ ΚΑΥΣΙΜΩΝ

Παρασκευή, 24 Νοεμβρίου 2023

1. Τιμές Παρατηρητηρίου Υγρών Καυσίμων

Οι λιανικές τιμές των υγρών καυσίμων (αμόλυβδη 95 οκτ., σούπερ αμόλυβδη 100 οκτ., σούπερ LRP, πετρέλαιο κίνησης, πετρέλαιο θέρμανσης και υγραέριο κίνησης) αναρτώνται αναλυτικά στην ιστοσελίδα του Παρατηρητηρίου Τιμών Υγρών Καυσίμων του Υπουργείου Ανάπτυξης και Επενδύσεων www.fuelprices.gr, όπου παρουσιάζονται καθημερινά οι μέσες τιμές σε όλους τους Νομούς της χώρας.

* Η μέση τιμή πανελλαδικά υπολογίζεται από τον σταθμισμένο μέσο όρο με βάση τους όγκους πωλήσεων έτους 2019 ανά τύπο καυσίμου ανά νομό.

** Δεν καταγράφεται κατανάλωση στο πετρέλαιο θέρμανσης για τη χρονική περίοδο 30/4 έως 15/10 κάθε έτους.

Μέσες τιμές λιανικής πώλησης καυσίμων για όλη την Ελλάδα, για την

Παρασκευή, 24 Νοεμβρίου 2023

(τιμές σε €/λτ, συμπ. ΦΠΑ)

Προϊόν	Αρ. Παρατηριών	Μέση Τιμή
Αμόλυβδη 95 οκτ.	4.470	1,864
Αμόλυβδη 100 οκτ.	2.768	2,070
Diesel Κίνησης	4.894	1,707
Υγραέριο κίνησης (Autogas)	1.112	0,890
Diesel Θέρμανσης Κατ'οίκον	1.774	1,332

Μέσες τιμές λιανικής πώλησης καυσίμων ανά Νομό, για την

Παρασκευή, 24 Νοεμβρίου 2023

(τιμές σε €/λτ, συμπ. ΦΠΑ)

ΝΟΜΟΣ	Αμόλυβδη 95 οκτ.	Αμόλυβδη 100 οκτ.	Diesel Κίνησης	Υγραέριο κίνησης (Autogas)	Diesel Θέρμανσης Κατ'οίκον
ΝΟΜΟΣ ΑΤΤΙΚΗΣ	1,823	2,041	1,667	0,821	1,299
ΝΟΜΟΣ ΑΙΤΩΛΙΑΣ ΚΑΙ ΑΚΑΡΝΑΝΙΑΣ	1,906	2,153	1,740	0,971	1,357
ΝΟΜΟΣ ΑΡΓΟΛΙΔΟΣ	1,876	2,097	1,712	0,926	1,337
ΝΟΜΟΣ ΑΡΚΑΔΙΑΣ	1,893	2,150	1,729	0,915	1,359
ΝΟΜΟΣ ΑΡΤΗΣ	1,881	2,110	1,716	0,928	1,364
ΝΟΜΟΣ ΑΧΑΪΑΣ	1,870	2,096	1,717	0,938	1,326
ΝΟΜΟΣ ΒΟΙΩΤΙΑΣ	1,869	2,111	1,710	0,936	1,350
ΝΟΜΟΣ ΓΡΕΒΕΝΩΝ	1,907	2,121	1,734	0,943	1,347
ΝΟΜΟΣ ΔΡΑΜΑΣ	1,852	2,089	1,684	0,881	1,298
ΝΟΜΟΣ ΔΩΔΕΚΑΝΗΣΟΥ	2,026	2,194	1,857	1,112	1,439
ΝΟΜΟΣ ΕΒΡΟΥ	1,880	2,114	1,717	0,954	1,324
ΝΟΜΟΣ ΕΥΒΟΙΑΣ	1,890	2,094	1,727	0,922	1,348
ΝΟΜΟΣ ΕΥΡΥΤΑΝΙΑΣ	1,951	2,187	1,768	0,960	1,359
ΝΟΜΟΣ ΖΑΚΥΝΘΟΥ	1,896	2,069	1,729	1,026	1,350
ΝΟΜΟΣ ΗΛΕΙΑΣ	1,885	2,110	1,707	0,895	1,349
ΝΟΜΟΣ ΗΜΑΘΙΑΣ	1,836	2,069	1,687	0,863	1,310
ΝΟΜΟΣ ΗΡΑΚΛΕΙΟΥ	1,917	2,086	1,754	0,964	1,385
ΝΟΜΟΣ ΘΕΣΠΡΩΤΙΑΣ	1,874	2,108	1,727	0,946	1,355
ΝΟΜΟΣ ΘΕΣΣΑΛΟΝΙΚΗΣ	1,823	2,042	1,671	0,864	1,307
ΝΟΜΟΣ ΙΩΑΝΝΙΝΩΝ	1,850	2,047	1,703	0,897	1,331
ΝΟΜΟΣ ΚΑΒΑΛΑΣ	1,876	2,095	1,706	0,885	1,330
ΝΟΜΟΣ ΚΑΡΔΙΤΣΗΣ	1,881	2,130	1,716	0,915	1,337
ΝΟΜΟΣ ΚΑΣΤΟΡΙΑΣ	1,875	2,071	1,723	0,876	1,330
ΝΟΜΟΣ ΚΕΡΚΥΡΑΣ	1,911	2,112	1,762	1,053	1,396
ΝΟΜΟΣ ΚΕΦΑΛΛΗΝΙΑΣ	1,956	2,184	1,817	1,040	1,410
ΝΟΜΟΣ ΚΙΛΚΙΣ	1,859	2,108	1,702	0,907	1,319
ΝΟΜΟΣ ΚΟΖΑΝΗΣ	1,856	2,018	1,702	0,877	1,313
ΝΟΜΟΣ ΚΟΡΙΝΘΙΑΣ	1,861	2,077	1,696	0,912	1,317
ΝΟΜΟΣ ΚΥΚΛΑΔΩΝ	2,126	2,315	1,960	1,144	1,499
ΝΟΜΟΣ ΛΑΚΩΝΙΑΣ	1,897	2,128	1,737	0,956	1,360
ΝΟΜΟΣ ΛΑΡΙΣΗΣ	1,864	2,065	1,694	0,898	1,337
ΝΟΜΟΣ ΛΑΣΙΘΙΟΥ	1,930	2,121	1,760	1,006	1,410
ΝΟΜΟΣ ΛΕΣΒΟΥ	1,944	2,134	1,789	1,093	1,381
ΝΟΜΟΣ ΛΕΥΚΑΔΟΣ	1,927	2,158	1,774	0,936	1,385
ΝΟΜΟΣ ΜΑΓΝΗΣΙΑΣ	1,905	2,121	1,731	0,937	1,379
ΝΟΜΟΣ ΜΕΣΣΗΝΙΑΣ	1,892	2,123	1,720	0,920	1,364
ΝΟΜΟΣ ΞΑΝΘΗΣ	1,867	2,107	1,720	0,848	1,329
ΝΟΜΟΣ ΠΕΛΛΗΣ	1,851	2,043	1,687	0,861	1,309
ΝΟΜΟΣ ΠΙΕΡΙΑΣ	1,847	2,045	1,676	0,915	1,297
ΝΟΜΟΣ ΠΡΕΒΕΖΗΣ	1,867	2,097	1,703	0,880	1,333
ΝΟΜΟΣ ΡΕΘΥΜΝΗΣ	1,927	2,122	1,754	0,997	1,415
ΝΟΜΟΣ ΡΟΔΟΠΗΣ	1,872	2,116	1,712	0,933	1,333
ΝΟΜΟΣ ΣΑΜΟΥ	1,965	2,119	1,803	1,097	1,394
ΝΟΜΟΣ ΣΕΡΡΩΝ	1,851	2,057	1,669	0,875	1,307
ΝΟΜΟΣ ΤΡΙΚΑΛΩΝ	1,870	2,065	1,706	0,891	1,316
ΝΟΜΟΣ ΦΘΙΩΤΙΔΟΣ	1,889	2,141	1,733	0,949	1,345
ΝΟΜΟΣ ΦΛΩΡΙΝΗΣ	1,864	2,084	1,727	0,948	1,337
ΝΟΜΟΣ ΦΩΚΙΔΟΣ	1,923	2,148	1,768	0,955	1,383
ΝΟΜΟΣ ΧΑΛΚΙΔΙΚΗΣ	1,892	2,133	1,730	0,929	1,338
ΝΟΜΟΣ ΧΑΝΙΩΝ	1,898	2,095	1,743	1,045	1,371
ΝΟΜΟΣ ΧΙΟΥ	1,866	2,137	1,701	1,259	1,326
ΠΑΝΕΛΛΗΝΙΟΣ ΣΤΑΘΜΙΣΜΕΝΟΣ Μ.Ο.	1,864	2,070	1,707	0,890	1,332

2. Απλή Αμόλυβδη Βενζίνη 95 οκτανίων¹

2. α. Διαμόρφωση τιμής

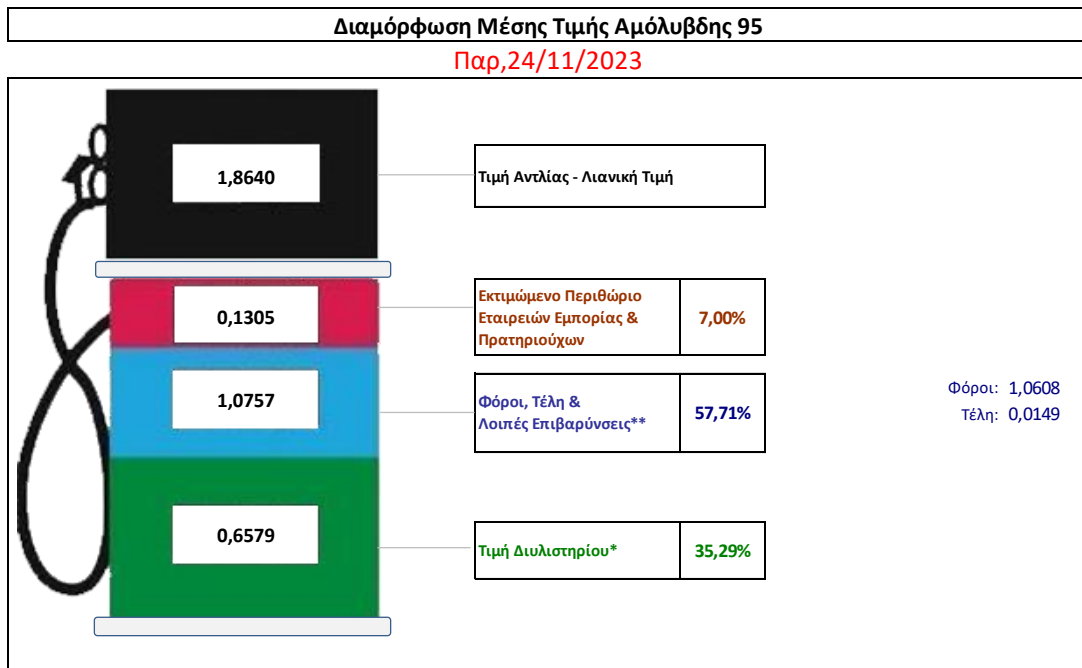
Η τιμή διυλιστηρίου της απλής αμόλυβδης βενζίνης 95 οκτανίων για την Πέμπτη 23/11/2023 διαμορφώθηκε στα 0,6579€ ανά λίτρο. Σε σχέση με την τιμή διυλιστηρίου της προηγούμενης εβδομάδας 16/11/2023 σημειώθηκε μείωση κατά 0,0143 ευρώ ανά λίτρο (1,43 λεπτά).

Οι φόροι, τα τέλη και οι λοιπές επιβαρύνσεις αντιστοιχούν σε 1,0757€ ανά λίτρο.

Η μέση τιμή λιανικής της απλής αμόλυβδης βενζίνης 95 οκτανίων για την Παρασκευή 24/11/2023 διαμορφώθηκε στα 1,8640 ανά λίτρο. Σε σχέση με την τιμή της προηγούμενης εβδομάδας 17/11/2023 σημειώθηκε μείωση κατά 0,008 ευρώ ανά λίτρο (0,8 λεπτό).

Το εκτιμώμενο περιθώριο των πρατηριούχων και των εταιρειών εμπορίας υπολογίζεται κατά μέσο όρο στα 0,1305 ανά λίτρο (13,05 λεπτά).

Η τελική τιμή λιανικής διαμορφώνεται από την τιμή διυλιστηρίου κατά 35,29%, από τους 6φόρους (σταθερούς και μεταβλητούς) κατά 57,71%, και από τα εκτιμώμενα περιθώρια των εταιρειών εμπορίας, των μεταφορέων υγρών καυσίμων και των πρατηρίων κατά 7,00% (βλ. παρακάτω πίνακα).



* Τιμή διυλιστηρίου	0,6579
-Τιμή διυλιστηρίου προηγούμενης ημέρας (Μέση Σταθμική Τιμή εκ των δύο εταιρειών διύλισης)	
-Στην τιμή διυλιστηρίου περιλαμβάνονται οι ειδικές υπηρεσίες (φορτωτικά)	
** Τέλη	0,0149
-Ανταποδοτικό τέλος ΡΑΕ: 0,22 € ανά χιλια λίτρα. (Απόφαση 147/2015 - ΦΕΚ 888/Β/19-05-2015)	0,0002
-Εισφορά «Ειδικού Λογαριασμού Πετρελαιοειδών»: 1,2% επί της τιμής διυλιστηρίου. (Ν. 3335/2005 - ΦΕΚ 95/Α/20-4-2005)	0,0079
-Ειδικό τέλος Δικαιωμάτων Εκτέλεσης Τελωνειακών Εργασιών (ΔΕΤΕ): 0,5% της αξίας του αθροίσματος της τιμής εκ διυλιστηρίου και του ΕΦΚ. (Ν. 2093/92 - ΦΕΚ 181/Α/25-11-92)	0,0068
** Φόροι	1,0608
-Ειδικός Φόρος Κατανάλωσης (ΕΦΚ): για την απλή αμόλυβδη βενζίνη - 700 € ανά κυβικό μέτρο ή 0.7 € ανά λίτρο. (Ν. 4389/2016 - ΦΕΚ Α' 94)	0,7000
-Φόρος Προστιθέμενης Αξίας (ΦΠΑ): 24% επί του συνόλου της τιμής διυλιστηρίου των μικτών ονομαστικών περιθωρίων κέρδους και των παραπάνω φορολογικών επιβαρύνσεων. (Ν. 2859/2000 όπως τροποποιήθηκε και ισχύει με το Ν. 4389/2016 (ΦΕΚ Α' 94)	0,3608

¹ Σημειώνεται ότι σύμφωνα με το αρ. 29, του Ν. 4546/2018 (ΦΕΚ Α' 101), από 1/1/2019 η βενζίνη που καταναλώνεται εγχώρια για χρήση στις μεταφορές αναμειγνύεται υποχρεωτικά είτε με αυτούσια βιοαιθανόλη είτε με βιοαιθέρες που παράγονται από αλκοόλες βιολογικής προέλευσης. Η συμμετοχή της αυτούσιας βιοαιθανόλης και της αλκοόλης βιολογικής προέλευσης που χρησιμοποιείται για την παραγωγή βιοαιθέρων επί του ενεργειακού περιεχομένου του τελικού μείγματος βενζίνης ορίζεται σε ποσοστό 1% για το έτος 2019 και 3,3% για τα έτη από το 2020 και μετά.

2. β. Χονδρική Τιμή Πώλησης

Αναλυτικά, οι μέσες κατώτατες και ανώτατες τιμές χονδρικής, καθώς και η διάμεσος τιμή ανά νομό παρουσιάζονται στον επόμενο πίνακα:

Τιμές Χονδρικής Πώλησης Απλής Αμόλυβδης Βενζίνης ανά Νομό

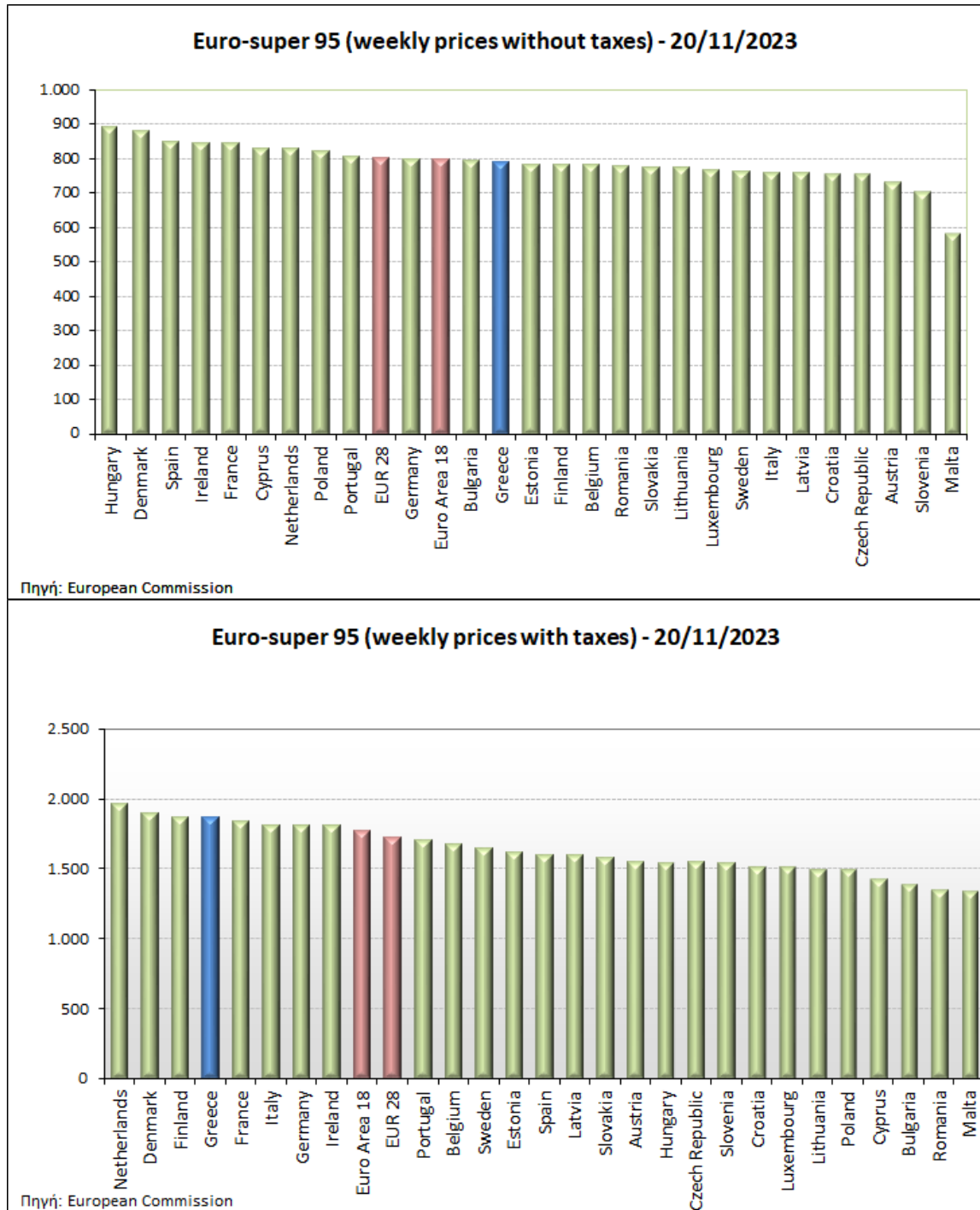
Παρασκευή, 24 Νοεμβρίου 2023

ΝΟΜΟΣ	ΜΕΣΗ ΚΑΤΩΤΑΤΗ ΜΕ ΦΠΑ	ΜΕΣΗ ΑΝΩΤΑΤΗ ΜΕ ΦΠΑ	ΔΙΑΜΕΣΟΣ ΤΙΜΗ
ΝΟΜΟΣ ΑΙΤΩΛΙΑΣ ΚΑΙ ΑΚΑΡΝΑΝΙΑΣ	1,718	1,789	1,753
ΝΟΜΟΣ ΑΡΓΟΛΙΔΟΣ	1,740	1,789	1,765
ΝΟΜΟΣ ΑΡΚΑΔΙΑΣ	1,716	1,787	1,752
ΝΟΜΟΣ ΑΡΤΗΣ	1,732	1,770	1,751
ΝΟΜΟΣ ΑΤΤΙΚΗΣ	1,735	1,814	1,774
ΝΟΜΟΣ ΑΧΑΪΑΣ	1,721	1,765	1,743
ΝΟΜΟΣ ΒΟΙΩΤΙΑΣ	1,722	1,797	1,759
ΝΟΜΟΣ ΓΡΕΒΕΝΩΝ	1,742	1,761	1,752
ΝΟΜΟΣ ΔΡΑΜΑΣ	1,728	1,755	1,742
ΝΟΜΟΣ ΔΩΔΕΚΑΝΗΣΟΥ	1,775	1,871	1,823
ΝΟΜΟΣ ΕΒΡΟΥ	1,731	1,788	1,760
ΝΟΜΟΣ ΕΥΒΟΙΑΣ	1,718	1,795	1,757
ΝΟΜΟΣ ΕΥΡΥΤΑΝΙΑΣ	1,755	1,768	1,762
ΝΟΜΟΣ ΖΑΚΥΝΘΟΥ	1,718	1,790	1,754
ΝΟΜΟΣ ΗΛΕΙΑΣ	1,704	1,832	1,768
ΝΟΜΟΣ ΗΜΑΘΙΑΣ	1,716	1,747	1,731
ΝΟΜΟΣ ΗΡΑΚΛΕΙΟΥ	1,754	1,809	1,781
ΝΟΜΟΣ ΘΕΣΠΡΩΤΙΑΣ	1,699	1,757	1,728
ΝΟΜΟΣ ΘΕΣΣΑΛΟΝΙΚΗΣ	1,716	1,778	1,747
ΝΟΜΟΣ ΙΩΑΝΝΙΝΩΝ	1,721	1,778	1,749
ΝΟΜΟΣ ΚΑΒΑΛΑΣ	1,707	1,781	1,744
ΝΟΜΟΣ ΚΑΡΔΙΤΣΗΣ	1,733	1,766	1,749
ΝΟΜΟΣ ΚΑΣΤΟΡΙΑΣ	1,718	1,764	1,741
ΝΟΜΟΣ ΚΕΡΚΥΡΑΣ	1,750	1,804	1,777
ΝΟΜΟΣ ΚΕΦΑΛΛΗΝΙΑΣ	1,755	1,808	1,782
ΝΟΜΟΣ ΚΙΛΚΙΣ	1,728	1,748	1,738
ΝΟΜΟΣ ΚΟΖΑΝΗΣ	1,723	1,768	1,746
ΝΟΜΟΣ ΚΟΡΙΝΘΙΑΣ	1,751	1,786	1,769
ΝΟΜΟΣ ΚΥΚΛΑΔΩΝ	1,796	1,920	1,858
ΝΟΜΟΣ ΛΑΚΩΝΙΑΣ	1,744	1,783	1,764
ΝΟΜΟΣ ΛΑΡΙΣΗΣ	1,706	1,768	1,737
ΝΟΜΟΣ ΛΑΣΙΘΙΟΥ	1,769	1,807	1,788
ΝΟΜΟΣ ΛΕΣΒΟΥ	1,691	1,759	1,725
ΝΟΜΟΣ ΛΕΥΚΑΔΟΣ	1,743	1,796	1,769
ΝΟΜΟΣ ΜΑΓΝΗΣΙΑΣ	1,721	1,830	1,776
ΝΟΜΟΣ ΜΕΣΣΗΝΙΑΣ	1,688	1,820	1,754
ΝΟΜΟΣ ΞΑΝΘΗΣ	1,728	1,754	1,741
ΝΟΜΟΣ ΠΕΛΛΗΣ	1,702	1,757	1,730
ΝΟΜΟΣ ΠΙΕΡΙΑΣ	1,722	1,780	1,751
ΝΟΜΟΣ ΠΡΕΒΕΖΗΣ	1,742	1,770	1,756
ΝΟΜΟΣ ΡΕΘΥΜΝΗΣ	1,778	1,819	1,799
ΝΟΜΟΣ ΡΟΔΟΠΗΣ	1,732	1,771	1,751
ΝΟΜΟΣ ΣΑΜΟΥ	1,688	1,853	1,770
ΝΟΜΟΣ ΣΕΡΡΩΝ	1,730	1,759	1,745
ΝΟΜΟΣ ΤΡΙΚΑΛΩΝ	1,705	1,779	1,742
ΝΟΜΟΣ ΦΘΙΩΤΙΔΟΣ	1,537	1,768	1,653
ΝΟΜΟΣ ΦΛΩΡΙΝΗΣ	1,714	1,750	1,732
ΝΟΜΟΣ ΦΩΚΙΔΟΣ	1,743	1,774	1,759
ΝΟΜΟΣ ΧΑΛΚΙΔΙΚΗΣ	1,704	1,766	1,735
ΝΟΜΟΣ ΧΑΝΙΩΝ	1,756	1,816	1,786
ΝΟΜΟΣ ΧΙΟΥ	1,685	1,750	1,717
ΣΤΑΘΜΙΣΜΕΝΟΣ Μ.Ο.*	1,728	1,799	1,764

* Μέσοι όροι ελάχιστων και μέγιστων τιμών χονδρικής όπως υποβάλλονται από τις εταιρείες εμπορίας στο Παρατηρητήριο Τιμών βάσει της ΚΥΑ 978/24-10-2011.
 Η στάθμιση γίνεται βάσει των όγκων πωλήσεων έτους 2019 ανά τύπο καυσίμου και ανά νομό.

2. γ. Συγκριτικά στοιχεία με Ε.Ε

Οι λιανικές τιμές αμόλυβδης βενζίνης με φόρους και προ φόρων στις 27 χώρες της Ε.Ε. για τις 20/11/2023 (τελευταία επίσημα στοιχεία) παρουσιάζονται συγκριτικά κατά φθίνουσα σειρά στα παρακάτω διαγράμματα:



Αναλυτικά στοιχεία για τις τιμές καυσίμων και τους φόρους στις 27 χώρες της Ε.Ε. παρουσιάζονται στην ιστοσελίδα της Ευρωπαϊκής Επιτροπής: http://ec.europa.eu/energy/observatory/oil/bulletin_en.htm

*Οι συγκρίσεις των τιμών μεταξύ των διαφόρων χωρών θα πρέπει να γίνονται με ιδιαίτερη προσοχή εξαιτίας των διαφορών στην ποιότητα των προϊόντων, στις πρακτικές μάρκετινγκ, στις δομές της αγοράς και στις καταναλωτικές συνήθειες που επικρατούν σε κάθε χώρα.

3. Πετρέλαιο Κίνησης (Biodiesel)

3. α. Διαμόρφωση τιμής

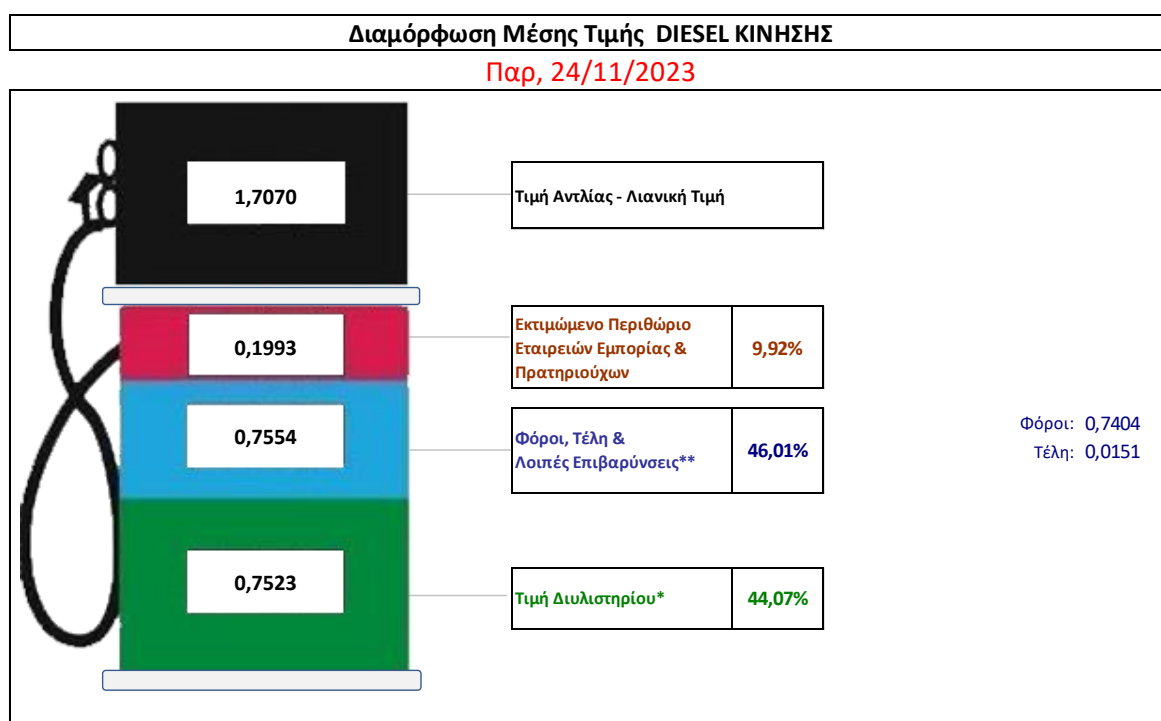
Η τιμή διυλιστηρίου του πετρελαίου κίνησης για την Πέμπτη 23/11/2023 διαμορφώθηκε στα 0,7523€ ανά λίτρο. Σε σχέση με την τιμή διυλιστηρίου της προηγούμενης εβδομάδας (16/11/2023) σημειώθηκε μείωση κατά 0,0149€ ανά λίτρο (1,49 λεπτά).

Οι φόροι, τα τέλη και οι λοιπές επιβαρύνσεις αντιστοιχούν σε 0,7554€ ανά λίτρο.

Η μέση τιμή λιανικής του πετρελαίου κίνησης για την Παρασκευή 24/11/2023 διαμορφώθηκε στα 1,7070€ ανά λίτρο. Σε σχέση με την τιμή της προηγούμενης εβδομάδας (17/11/2023) σημειώθηκε αύξηση κατά 0,019€ ανά λίτρο (1,9 λεπτά).

Το εκτιμώμενο περιθώριο των πρατηριούχων και των εταιρειών εμπορίας υπολογίζεται κατά μέσο όρο στα 0,1993€ ανά λίτρο (19,93 λεπτά).

Η τελική τιμή λιανικής διαμορφώνεται από την τιμή διυλιστηρίου κατά 44,07%, από τους φόρους σταθερούς και μεταβλητούς) κατά 46,01%, και από τα εκτιμώμενα περιθώρια των εταιρειών εμπορίας, των μεταφορέων υγρών καυσίμων και των πρατηρίων κατά 9,92% (βλ. παρακάτω πίνακα).



* Τιμή διυλιστηρίου	0,7523
-Τιμή διυλιστηρίου προηγούμενης ημέρας (Μέση Σταθμική Τιμή εκ των δύο εταιρειών διύλισης)	
-Στην τιμή διυλιστηρίου περιλαμβάνονται οι ειδικές υπηρεσίες (φορτωτικά)	
** Τέλη	0,0151
-Αναποδοτικό τέλος ΡΑΕ: 0,22 € ανά χίλια λίτρα. (Απόφαση 147/2015 - ΦΕΚ 888/Β/19-05-2015)	0,0002
-Εισφορά «Ειδικού Λογαριασμού Πετρελαιοειδών»: 1,2% επί της τιμής διυλιστηρίου. (Ν. 3335/2005 - ΦΕΚ 95/Α/20-4-2005)	0,0090
-Ειδικό τέλος Δικαιωμάτων Εκτέλεσης Τελωνειακών Εργασιών (ΔΕΤΕ): 0,5% της αξίας του αθροίσματος της τιμής εκ διυλιστηρίου και του ΕΦΚ. (Ν. 2093/92 - ΦΕΚ 181/Α/25-11-92)	0,0058
** Φόροι	0,7404
-Ειδικός Φόρος Κατανάλωσης (ΕΦΚ): για το πετρέλαιο κίνησης - 410 € ανά κυβικό μέτρο ή 0,41 € ανά λίτρο. (Ν. 4389/2016 - ΦΕΚ Α' 94)	0,4100
-Φόρος Προστιθέμενης Αξίας (ΦΠΑ): 24% επί του συνόλου της τιμής διυλιστηρίου των μικτών ονομαστικών περιθωρίων κέρδους και των παραπάνω φορολογικών επιβαρύνσεων. (Ν. 2859/2000 όπως τροποποιήθηκε και ισχύει με το Ν. 4389/2016 (ΦΕΚ Α' 94)	0,3304

3. β. Χονδρική Τιμή Πώλησης

Αναλυτικά, οι μέσες κατώτατες και ανώτατες τιμές χονδρικής, καθώς και η διάμεσος τιμή ανά νομό παρουσιάζονται στον επόμενο πίνακα:

Τιμές Χονδρικής Πώλησης Πετρελαίου Κίνησης ανά Νομό
Παρασκευή, 24 Νοεμβρίου 2023

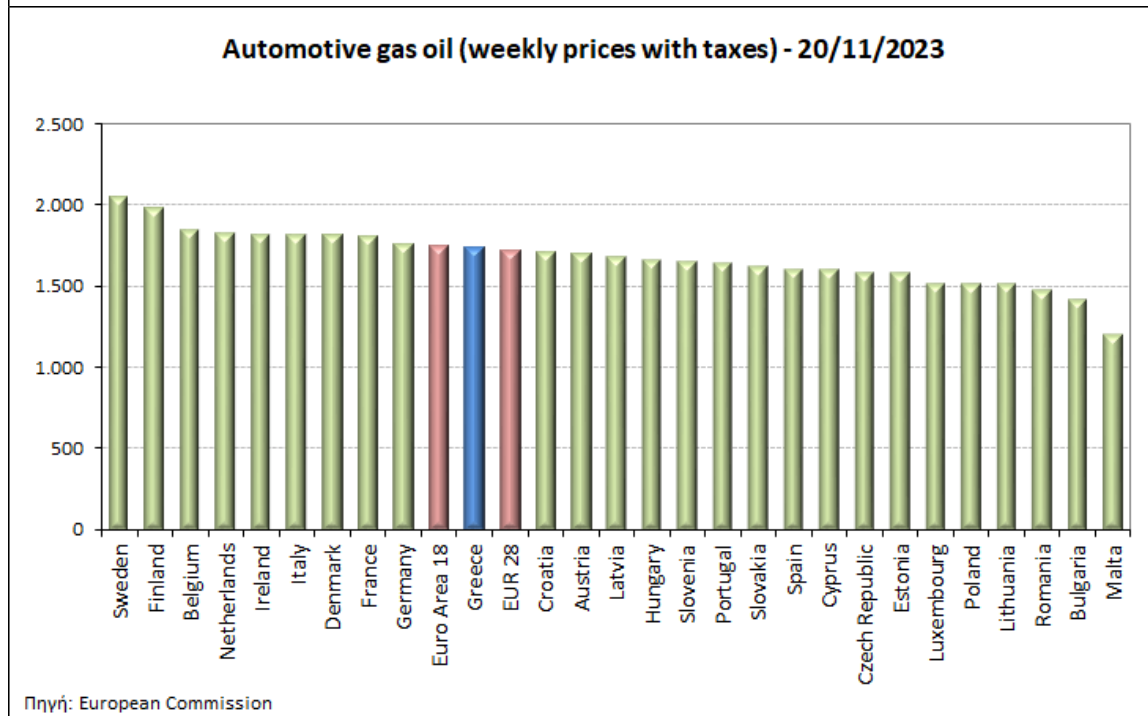
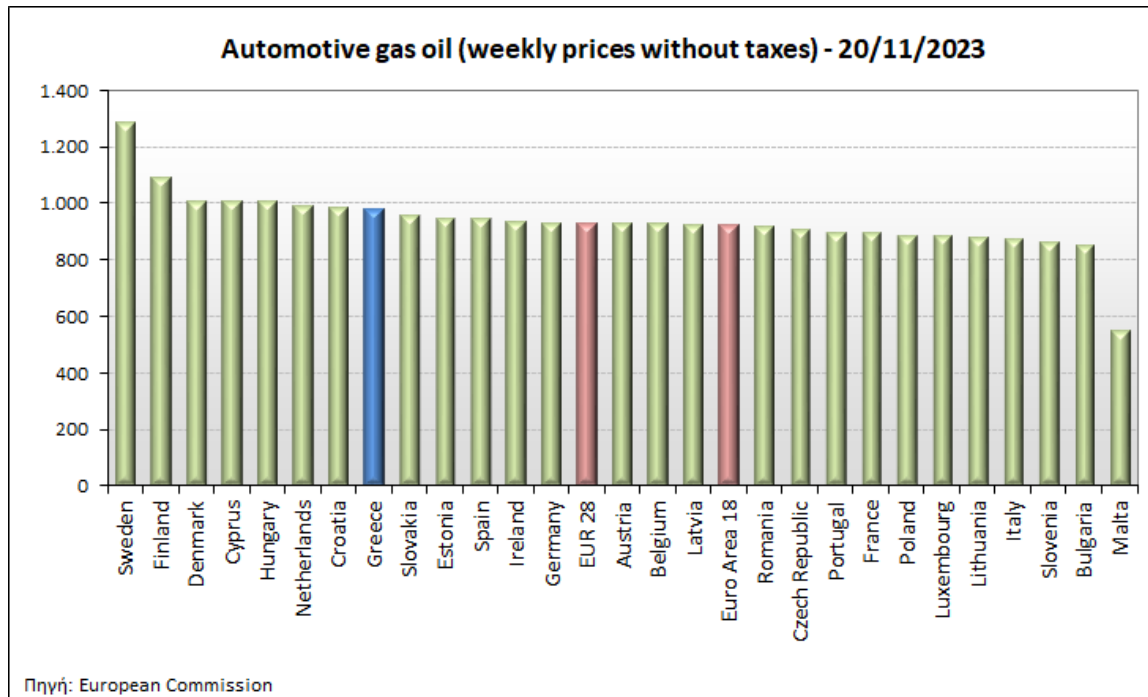
ΝΟΜΟΣ	ΜΕΣΗ ΚΑΤΩΤΑΤΗ ΜΕ ΦΠΑ	ΜΕΣΗ ΑΝΩΤΑΤΗ ΜΕ ΦΠΑ	ΔΙΑΜΕΣΟΣ ΤΙΜΗ
ΝΟΜΟΣ ΑΙΤΩΛΙΑΣ ΚΑΙ ΑΚΑΡΝΑΝΙΑΣ	1,511	1,588	1,550
ΝΟΜΟΣ ΑΡΓΟΛΙΔΟΣ	1,536	1,592	1,564
ΝΟΜΟΣ ΑΡΚΑΔΙΑΣ	1,508	1,579	1,543
ΝΟΜΟΣ ΑΡΤΗΣ	1,523	1,560	1,542
ΝΟΜΟΣ ΑΤΤΙΚΗΣ	1,510	1,593	1,552
ΝΟΜΟΣ ΑΧΑΪΑΣ	1,510	1,563	1,536
ΝΟΜΟΣ ΒΟΙΩΤΙΑΣ	1,514	1,596	1,555
ΝΟΜΟΣ ΓΡΕΒΕΝΩΝ	1,537	1,558	1,548
ΝΟΜΟΣ ΔΡΑΜΑΣ	1,523	1,524	1,524
ΝΟΜΟΣ ΔΩΔΕΚΑΝΗΣΟΥ	1,577	1,654	1,616
ΝΟΜΟΣ ΕΒΡΟΥ	1,525	1,599	1,562
ΝΟΜΟΣ ΕΥΒΟΙΑΣ	1,509	1,599	1,554
ΝΟΜΟΣ ΕΥΡΥΤΑΝΙΑΣ	1,542	1,565	1,553
ΝΟΜΟΣ ΖΑΚΥΝΘΟΥ	1,509	1,584	1,547
ΝΟΜΟΣ ΗΛΕΙΑΣ	1,501	1,625	1,563
ΝΟΜΟΣ ΗΜΑΘΙΑΣ	1,506	1,519	1,513
ΝΟΜΟΣ ΗΡΑΚΛΕΙΟΥ	1,547	1,599	1,573
ΝΟΜΟΣ ΘΕΣΠΡΩΤΙΑΣ	1,521	1,516	1,518
ΝΟΜΟΣ ΘΕΣΣΑΛΟΝΙΚΗΣ	1,528	1,549	1,539
ΝΟΜΟΣ ΙΩΑΝΝΙΝΩΝ	1,512	1,578	1,545
ΝΟΜΟΣ ΚΑΒΑΛΑΣ	1,519	1,548	1,534
ΝΟΜΟΣ ΚΑΡΔΙΤΣΗΣ	1,525	1,532	1,529
ΝΟΜΟΣ ΚΑΣΤΟΡΙΑΣ	1,515	1,580	1,548
ΝΟΜΟΣ ΚΕΡΚΥΡΑΣ	1,543	1,610	1,577
ΝΟΜΟΣ ΚΕΦΑΛΛΗΝΙΑΣ	1,545	1,619	1,582
ΝΟΜΟΣ ΚΙΛΚΙΣ	1,519	1,504	1,512
ΝΟΜΟΣ ΚΟΖΑΝΗΣ	1,514	1,558	1,536
ΝΟΜΟΣ ΚΟΡΙΝΘΙΑΣ	1,540	1,608	1,574
ΝΟΜΟΣ ΚΥΚΛΑΔΩΝ	1,587	1,703	1,645
ΝΟΜΟΣ ΛΑΚΩΝΙΑΣ	1,534	1,582	1,558
ΝΟΜΟΣ ΛΑΡΙΣΗΣ	1,518	1,540	1,529
ΝΟΜΟΣ ΛΑΣΙΘΙΟΥ	1,564	1,598	1,581
ΝΟΜΟΣ ΛΕΣΒΟΥ	1,494	1,559	1,526
ΝΟΜΟΣ ΛΕΥΚΑΔΟΣ	1,520	1,594	1,557
ΝΟΜΟΣ ΜΑΓΝΗΣΙΑΣ	1,514	1,633	1,574
ΝΟΜΟΣ ΜΕΣΣΗΝΙΑΣ	1,482	1,609	1,546
ΝΟΜΟΣ ΞΑΝΘΗΣ	1,518	1,552	1,535
ΝΟΜΟΣ ΠΕΛΛΗΣ	1,518	1,525	1,521
ΝΟΜΟΣ ΠΙΕΡΙΑΣ	1,515	1,540	1,528
ΝΟΜΟΣ ΠΡΕΒΕΖΗΣ	1,533	1,571	1,552
ΝΟΜΟΣ ΡΕΘΥΜΝΗΣ	1,568	1,611	1,589
ΝΟΜΟΣ ΡΟΔΟΠΗΣ	1,520	1,564	1,542
ΝΟΜΟΣ ΣΑΜΟΥ	1,486	1,634	1,560
ΝΟΜΟΣ ΣΕΡΡΩΝ	1,523	1,525	1,524
ΝΟΜΟΣ ΤΡΙΚΑΛΩΝ	1,519	1,573	1,546
ΝΟΜΟΣ ΦΘΙΩΤΙΔΟΣ	1,356	1,567	1,462
ΝΟΜΟΣ ΦΛΩΡΙΝΗΣ	1,534	1,557	1,546
ΝΟΜΟΣ ΦΩΚΙΔΟΣ	1,530	1,584	1,557
ΝΟΜΟΣ ΧΑΛΚΙΔΙΚΗΣ	1,527	1,536	1,532
ΝΟΜΟΣ ΧΑΝΙΩΝ	1,551	1,610	1,581
ΝΟΜΟΣ ΧΙΟΥ	1,492	1,545	1,518
ΣΤΑΘΜΙΣΜΕΝΟΣ Μ.Ο.*	1,518	1,578	1,548

* Μέσοι όροι ελάχιστων και μέγιστων τιμών χονδρικής όπως υποβάλλονται από τις εταιρείες εμπορίας στο Παρατηρητήριο Τιμών βάσει της ΚΥΑ 978/24-10-2011.

Η στάθμιση γίνεται βάσει των όγκων πωλήσεων έτους 2019 ανά τύπο καυσίμου και ανά νομό.

3. γ. Συγκριτικά στοιχεία με Ε.Ε.

Οι λιανικές τιμές πετρελαίου κίνησης με φόρους και προ φόρων στις 27 χώρες της Ε.Ε. για τις 20/11/2023 (τελευταία επίσημα στοιχεία) παρουσιάζονται συγκριτικά κατά φθίνουσα σειρά τα παρακάτω διαγράμματα:



Αναλυτικά στοιχεία για τις τιμές καυσίμων και τους φόρους στις 27 χώρες της Ε.Ε. παρουσιάζονται στην ιστοσελίδα της Ευρωπαϊκής Επιτροπής: http://ec.europa.eu/energy/observatory/oil/bulletin_en.htm

*Οι συγκρίσεις των τιμών μεταξύ των διαφόρων χωρών θα πρέπει να γίνονται με ιδιαίτερη προσοχή εξαιτίας των διαφορών στην ποιότητα των προϊόντων, στις πρακτικές μάρκετινγκ, στις δομές της αγοράς και στις καταναλωτικές συνήθειες που επικρατούν σε κάθε χώρα.

4. Πετρέλαιο Θέρμανσης (Κατ' οίκον)

4. α. Διαμόρφωση τιμής

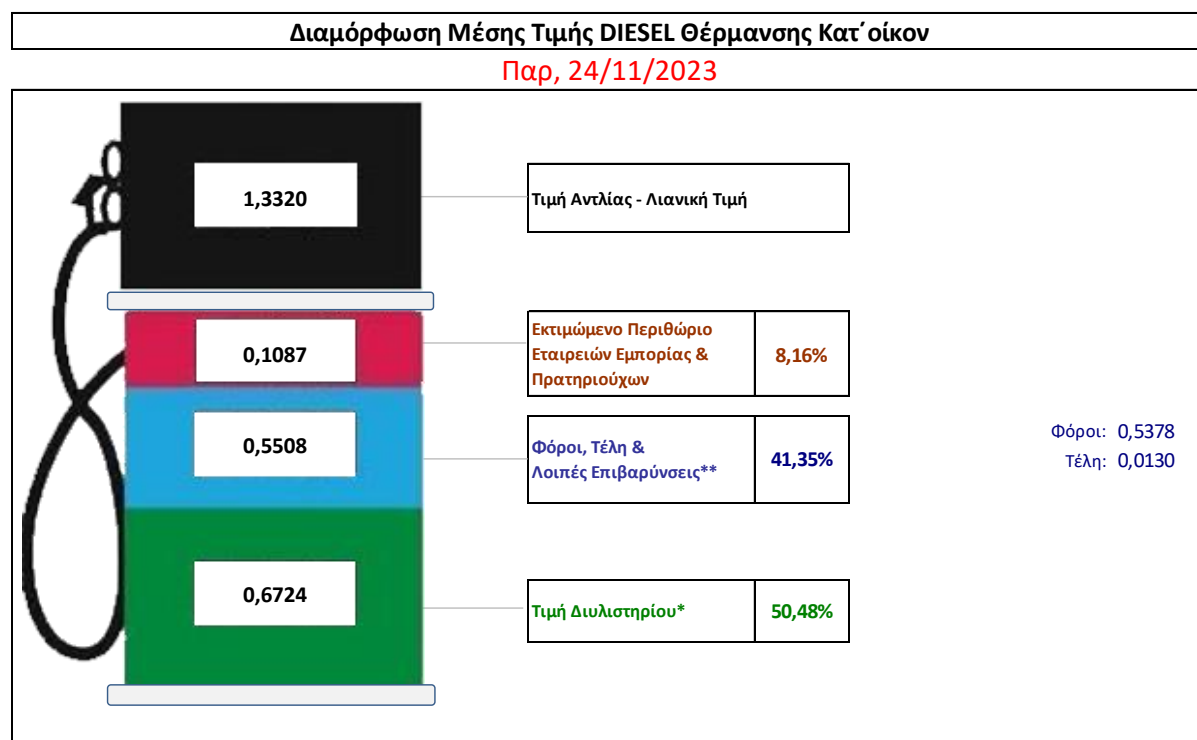
Η τιμή διυλιστηρίου του πετρελαίου θέρμανσης για την Πέμπτη 23/11/2023 διαμορφώθηκε στα 0,6724 € λίτρο. Σε σχέση με την τιμή διυλιστηρίου της προηγούμενης εβδομάδας (16/11/2023) σημειώθηκε μείωση κατά 0,0094€ ανά λίτρο (0,94 λεπτά).

Οι φόροι, τα τέλη και οι λοιπές επιβαρύνσεις αντιστοιχούν σε 0,5508 € ανά λίτρο.

Η μέση τιμή λιανικής του πετρελαίου θέρμανσης (κατ' οίκον) για την Παρασκευή 24/11/2023 διαμορφώθηκε στο 1,3320 € ανά λίτρο. Σε σχέση με την τιμή της προηγούμενης εβδομάδας (17/11/2023) σημειώθηκε μείωση κατά 0,019€ ανά λίτρο (1,9 λεπτά).

Το εκτιμώμενο περιθώριο των πρατηριούχων και των εταιρειών εμπορίας υπολογίζεται κατά μέσο όρο στα 0,1087 ανά λίτρο (10,87 λεπτά).

Η τελική τιμή λιανικής διαμορφώνεται από την τιμή διυλιστηρίου κατά 50,48%, από τους φόρους (σταθερούς και μεταβλητούς) κατά 41,35%, και από τα εκτιμώμενα περιθώρια των εταιρειών εμπορίας, των μεταφορέων υγρών καυσίμων και των πρατηρίων κατά 8,16% (βλ. παρακάτω πίνακα).



* Τιμή διυλιστηρίου	0,6724
-Τιμή διυλιστηρίου προηγούμενης ημέρας (Μέση Σταθμική Τιμή εκ των δύο εταιρειών διύλισης)	
-Στην τιμή διυλιστηρίου περιλαμβάνονται οι ειδικές υπηρεσίες (φορτωτικά)	
** Τέλη	0,0130
-Ανταποδοτικό τέλος ΡΑΕ: 0,22 € ανά χίλια λίτρα. (Απόφαση 147/2015 - ΦΕΚ 888/Β/19-05-2015)	
-Εισφορά «Ειδικού Λογαριασμού Πετρελαιοειδών»: 1,2% επί της τιμής διυλιστηρίου. (Ν. 3335/2005 - ΦΕΚ 95/Α/20-4-2005)	
-Ειδικό τέλος Δικαιωμάτων Εκτέλεσης Τελωνειακών Εργασιών (ΔΕΤΕ): 0,5% της αξίας του αθροίσματος της τιμής εκ διυλιστηρίου και του ΕΦΚ. (Ν. 2093/92 - ΦΕΚ 181/Α/25-11-92)	
** Φόροι	0,5378
-Ειδικός Φόρος Κατανάλωσης (ΕΦΚ): για το πετρέλαιο θέρμανσης - 280 € ανά κυβικό μέτρο ή 0,280 € ανά λίτρο. (Ν. 4389/2016 (ΦΕΚ Α' 94)	
-Φόρος Προστιθέμενης Αξίας (ΦΠΑ): 24% επί του συνόλου της τιμής διυλιστηρίου των μικτών ονομαστικών περιθωρίων κέρδους και των παραπάνω φορολογικών επιβαρύνσεων. (Ν. 2859/2000 όπως τροποποιήθηκε και ισχύει με το Ν. 4389/2016 (ΦΕΚ Α' 94)	

4. β. Χονδρική Τιμή Πώλησης

Αναλυτικά, οι μέσες κατώτατες και ανώτατες τιμές χονδρικής, καθώς και η διάμεσος τιμή ανά νομό παρουσιάζονται στον επόμενο πίνακα:

Μέσες Τιμές Χονδρικής Πώλησης Πετρελαίου Θέρμανσης (κατ' οίκον) ανά Νομό

Παρασκευή, 24 Νοεμβρίου 2023

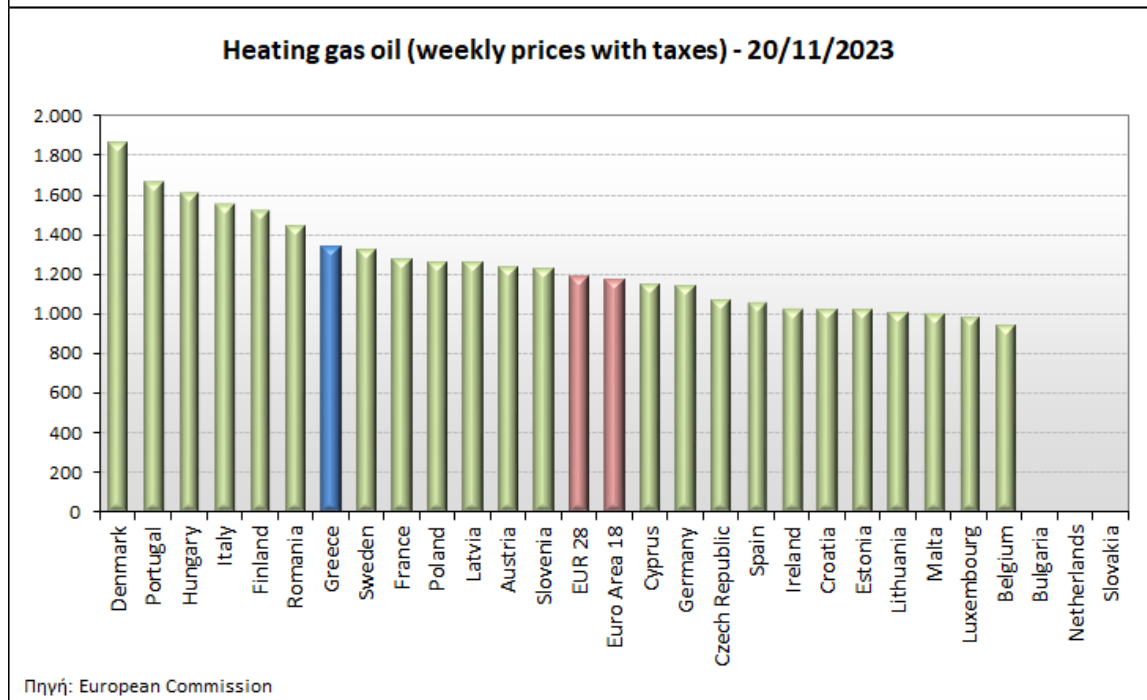
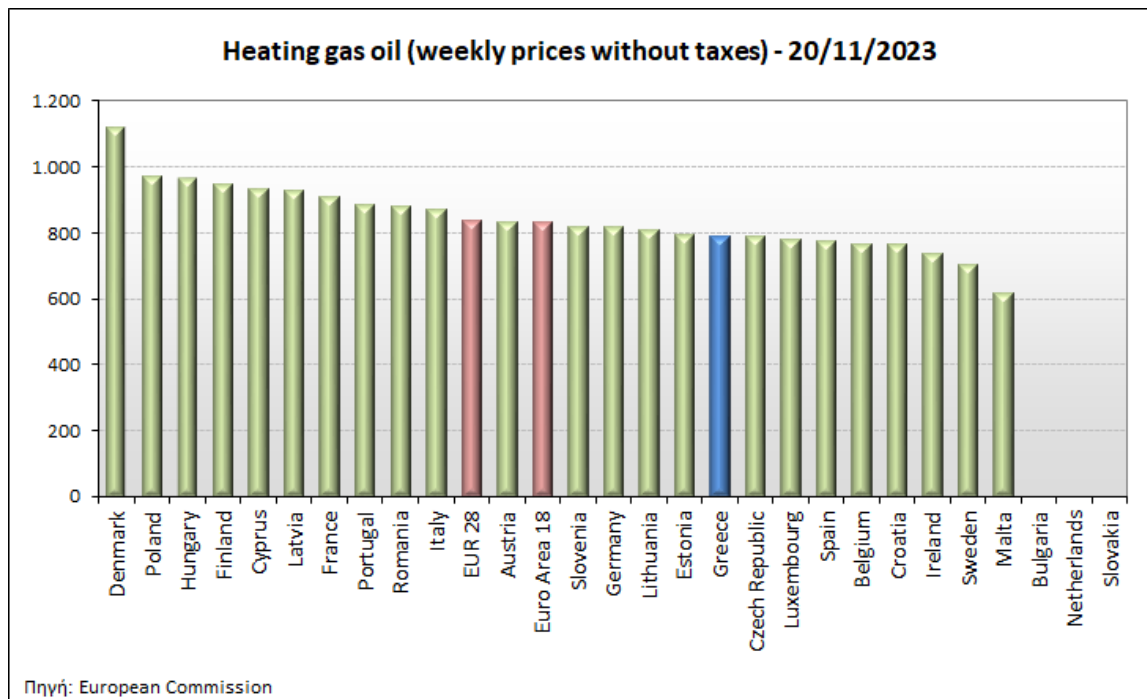
ΝΟΜΟΣ	ΜΕΣΗ ΚΑΤΩΤΑΤΗ ΜΕ ΦΠΑ	ΜΕΣΗ ΑΝΩΤΑΤΗ ΜΕ ΦΠΑ	ΔΙΑΜΕΣΟΣ ΤΙΜΗ
ΝΟΜΟΣ ΑΙΤΩΛΙΑΣ ΚΑΙ ΑΚΑΡΝΑΝΙΑΣ	1,221	1,275	1,248
ΝΟΜΟΣ ΑΡΓΟΛΙΔΟΣ	1,229	1,273	1,251
ΝΟΜΟΣ ΑΡΚΑΔΙΑΣ	1,218	1,262	1,240
ΝΟΜΟΣ ΑΡΤΗΣ	1,226	1,255	1,241
ΝΟΜΟΣ ΑΤΤΙΚΗΣ	1,218	1,275	1,247
ΝΟΜΟΣ ΑΧΑΪΑΣ	1,217	1,252	1,234
ΝΟΜΟΣ ΒΟΙΩΤΙΑΣ	1,222	1,257	1,239
ΝΟΜΟΣ ΓΡΕΒΕΝΩΝ	1,241	1,249	1,245
ΝΟΜΟΣ ΔΡΑΜΑΣ	1,233	1,251	1,242
ΝΟΜΟΣ ΔΩΔΕΚΑΝΗΣΟΥ	1,268	1,317	1,292
ΝΟΜΟΣ ΕΒΡΟΥ	1,228	1,267	1,248
ΝΟΜΟΣ ΕΥΒΟΙΑΣ	1,218	1,261	1,240
ΝΟΜΟΣ ΕΥΡΥΤΑΝΙΑΣ	1,245	1,251	1,248
ΝΟΜΟΣ ΖΑΚΥΝΘΟΥ	1,224	1,263	1,244
ΝΟΜΟΣ ΗΛΕΙΑΣ	1,225	1,286	1,255
ΝΟΜΟΣ ΗΜΑΘΙΑΣ	1,216	1,239	1,227
ΝΟΜΟΣ ΗΡΑΚΛΕΙΟΥ	1,250	1,284	1,267
ΝΟΜΟΣ ΘΕΣΠΡΩΤΙΑΣ	1,232	1,267	1,250
ΝΟΜΟΣ ΘΕΣΣΑΛΟΝΙΚΗΣ	1,223	1,255	1,239
ΝΟΜΟΣ ΙΩΑΝΝΙΝΩΝ	1,217	1,270	1,244
ΝΟΜΟΣ ΚΑΒΑΛΑΣ	1,227	1,260	1,243
ΝΟΜΟΣ ΚΑΡΔΙΤΣΗΣ	1,225	1,255	1,240
ΝΟΜΟΣ ΚΑΣΤΟΡΙΑΣ	1,212	1,248	1,230
ΝΟΜΟΣ ΚΕΡΚΥΡΑΣ	1,250	1,301	1,275
ΝΟΜΟΣ ΚΕΦΑΛΛΗΝΙΑΣ	1,252	1,286	1,269
ΝΟΜΟΣ ΚΙΛΚΙΣ	1,228	1,239	1,233
ΝΟΜΟΣ ΚΟΖΑΝΗΣ	1,226	1,254	1,240
ΝΟΜΟΣ ΚΟΡΙΝΘΙΑΣ	1,235	1,270	1,253
ΝΟΜΟΣ ΚΥΚΛΑΔΩΝ	1,283	1,373	1,328
ΝΟΜΟΣ ΛΑΚΩΝΙΑΣ	1,247	1,275	1,261
ΝΟΜΟΣ ΛΑΡΙΣΗΣ	1,226	1,266	1,246
ΝΟΜΟΣ ΛΑΣΙΘΙΟΥ	1,272	1,291	1,281
ΝΟΜΟΣ ΛΕΣΒΟΥ	1,215	1,264	1,240
ΝΟΜΟΣ ΛΕΥΚΑΔΟΣ	1,238	1,273	1,255
ΝΟΜΟΣ ΜΑΓΝΗΣΙΑΣ	1,223	1,291	1,257
ΝΟΜΟΣ ΜΕΣΣΗΝΙΑΣ	1,172	1,280	1,226
ΝΟΜΟΣ ΞΑΝΘΗΣ	1,224	1,241	1,233
ΝΟΜΟΣ ΠΕΛΛΗΣ	1,221	1,249	1,235
ΝΟΜΟΣ ΠΙΕΡΙΑΣ	1,221	1,258	1,239
ΝΟΜΟΣ ΠΡΕΒΕΖΗΣ	1,230	1,260	1,245
ΝΟΜΟΣ ΡΕΘΥΜΝΗΣ	1,269	1,294	1,281
ΝΟΜΟΣ ΡΟΔΟΠΗΣ	1,226	1,251	1,238
ΝΟΜΟΣ ΣΑΜΟΥ	1,219	1,284	1,252
ΝΟΜΟΣ ΣΕΡΡΩΝ	1,225	1,257	1,241
ΝΟΜΟΣ ΤΡΙΚΑΛΩΝ	1,230	1,266	1,248
ΝΟΜΟΣ ΦΘΙΩΤΙΔΟΣ	1,092	1,252	1,172
ΝΟΜΟΣ ΦΛΩΡΙΝΗΣ	1,255	1,268	1,262
ΝΟΜΟΣ ΦΩΚΙΔΟΣ	1,240	1,267	1,253
ΝΟΜΟΣ ΧΑΛΚΙΔΙΚΗΣ	1,220	1,244	1,232
ΝΟΜΟΣ ΧΑΝΙΩΝ	1,250	1,293	1,272
ΝΟΜΟΣ ΧΙΟΥ	1,217	1,248	1,233
ΣΤΑΘΜΙΣΜΕΝΟΣ Μ.Ο.	1,221	1,266	1,244

* Μέσοι όροι ελάχιστων και μέγιστων τιμών χονδρικής όπως υποβάλλονται από τις εταιρείες εμπορίας στο Παρατηρητήριο Τιμών βάσει της ΚΥΑ 978/24-10-2011.

** Η στάθμιση γίνεται βάσει των όγκων πωλήσεων ανά τύπο καυσίμου ανά νομό.

4. γ. Συγκριτικά στοιχεία με Ε.Ε.

Οι λιανικές τιμές Πετρελαίου Θέρμανσης με φόρους και προ φόρων στις 27 χώρες της Ε.Ε. για τις 20/11/2023 (τελευταία επίσημα στοιχεία) παρουσιάζονται συγκριτικά κατά φθίνουσα σειρά στα παρακάτω διαγράμματα:



[ΘΕΣΗ ΑΚΡΙΒΟΥΣ ΑΝΤΙΓΡΑΦΟΥ]

Ο ΠΡΟΪΣΤΑΜΕΝΟΣ ΔΙΕΥΘΥΝΣΗΣ

ΠΕΡΙΣΤΕΡΗΣ ΣΠΥΡΙΔΩΝ