

ΕΒΔΟΜΑΔΙΑΙΟ ΔΕΛΤΙΟ ΕΠΙΣΚΟΠΗΣΗΣ ΤΙΜΩΝ ΚΑΥΣΙΜΩΝ

Παρασκευή, 24 ΝΟΕΜΒΡΙΟΥ 2017

1. Τιμές Παρατηρητηρίου Υγρών Καυσίμων

Οι λιανικές τιμές των υγρών καυσίμων (αμόλυβδη 95 οκτ., σούπερ αμόλυβδη 100 οκτ., σούπερ LRP, πετρέλαιο κίνησης και υγραέριο κίνησης) αναρτώνται αναλυτικά στην ιστοσελίδα του Παρατηρητηρίου Τιμών Υγρών Καυσίμων του Υπουργείου Οικονομίας και Ανάπτυξης www.fuelprices.gr, όπου παρουσιάζονται καθημερινά οι ελάχιστες, μέσες και μέγιστες τιμές σε όλους τους Νομούς της χώρας.

Μέσες τιμές λιανικής πώλησης καυσίμων για όλη την Ελλάδα

Παρασκευή, 24 ΝΟΕΜΒΡΙΟΥ 2017

Προϊόν	Μέση Τιμή
Αμόλυβδη 95 οκτ.	1,538
Αμόλυβδη 100 οκτ.	1,725
Super	1,642
Diesel Κίνησης	1,304
Diesel Θέρμανσης Κατ'οίκον	0,984
Υγραέριο κίνησης (Autogas)	0,831

* Η μέση τιμή πανελλαδικά υπολογίζεται από τον σταθμισμένο μέσο όρο με βάση τους όγκους πωλήσεων ανά τύπο καυσίμου ανά νομό.

** Δεν καταγράφεται κατανάλωση στο πετρέλαιο θέρμανσης για τη χρονική περίοδο 30/4 έως 15/10 κάθε έτους.

Στον παρακάτω πίνακα παρουσιάζονται οι μέσες τιμές λιανικής των υγρών καυσίμων ανά Νομό

Μέσες τιμές λιανικής πώλησης καυσίμων ανά νομό
Παρασκευή 24 ΝΟΕΜΒΡΙΟΥ 2017

ΝΟΜΟΣ	Αμόλυβδη 95 οκτ.	Αμόλυβδη 100 οκτ.	Super	Diesel Κίνησης	Diesel Θέρμανσης Κατ'οίκον	Υγραέριο κίνησης (Autogas)
ΝΟΜΟΣ ΑΤΤΙΚΗΣ	1,511	1,715	1,633	1,282	0,970	0,793
ΝΟΜΟΣ ΑΙΤΩΛΙΑΣ ΚΑΙ ΑΚΑΡΝΑΝΙΑΣ	1,555	1,753	1,659	1,319	1,011	0,859
ΝΟΜΟΣ ΑΡΓΟΛΙΔΟΣ	1,529	1,703	1,540	1,293	0,991	0,825
ΝΟΜΟΣ ΑΡΚΑΔΙΑΣ	1,560	1,744		1,323	0,992	0,850
ΝΟΜΟΣ ΑΡΤΗΣ	1,531	1,707		1,307	1,002	0,863
ΝΟΜΟΣ ΑΧΑΪΑΣ	1,526	1,729	1,718	1,306	0,988	0,855
ΝΟΜΟΣ ΒΟΙΩΤΙΑΣ	1,538	1,754	1,657	1,305	0,982	0,833
ΝΟΜΟΣ ΓΡΕΒΕΝΩΝ	1,570	1,764		1,336	1,010	0,825
ΝΟΜΟΣ ΔΡΑΜΑΣ	1,518	1,718		1,281	0,969	0,826
ΝΟΜΟΣ ΔΩΔΕΚΑΝΗΣΟΥ	1,672	1,854		1,394	1,070	0,958
ΝΟΜΟΣ ΕΒΡΟΥ	1,562	1,735		1,325	0,992	0,850
ΝΟΜΟΣ ΕΥΒΟΙΑΣ	1,545	1,722	1,588	1,307	0,989	0,827
ΝΟΜΟΣ ΕΥΡΥΤΑΝΙΑΣ	1,627	1,845		1,377	1,048	0,899
ΝΟΜΟΣ ΖΑΚΥΝΘΟΥ	1,567	1,719		1,317	1,010	0,939
ΝΟΜΟΣ ΗΛΕΙΑΣ	1,544	1,694		1,298	0,985	0,816
ΝΟΜΟΣ ΗΜΑΘΙΑΣ	1,513	1,696		1,287	0,977	0,760
ΝΟΜΟΣ ΗΡΑΚΛΕΙΟΥ	1,593	1,753		1,347	0,988	0,911
ΝΟΜΟΣ ΘΕΣΠΡΩΤΙΑΣ	1,569	1,776		1,332	1,035	0,847
ΝΟΜΟΣ ΘΕΣΣΑΛΟΝΙΚΗΣ	1,510	1,700		1,279	0,973	0,828
ΝΟΜΟΣ ΙΩΑΝΝΙΝΩΝ	1,523	1,818	1,209	1,307	0,982	0,824
ΝΟΜΟΣ ΚΑΒΑΛΑΣ	1,555	1,760		1,318	0,992	0,829
ΝΟΜΟΣ ΚΑΡΔΙΤΣΗΣ	1,550	1,739		1,302	0,990	0,815
ΝΟΜΟΣ ΚΑΣΤΟΡΙΑΣ	1,576	1,736		1,340	1,015	0,854
ΝΟΜΟΣ ΚΕΡΚΥΡΑΣ	1,579	1,773		1,339	1,047	0,955
ΝΟΜΟΣ ΚΕΦΑΛΛΗΝΙΑΣ	1,627	1,786		1,350	1,023	0,920
ΝΟΜΟΣ ΚΙΛΚΙΣ	1,537	1,793	1,845	1,294	0,977	0,842
ΝΟΜΟΣ ΚΟΖΑΝΗΣ	1,539	1,697		1,314	0,989	0,792
ΝΟΜΟΣ ΚΟΡΙΝΘΙΑΣ	1,531	1,728	1,617	1,307	0,986	0,834
ΝΟΜΟΣ ΚΥΚΛΑΔΩΝ	1,781	1,910		1,472	1,135	0,953
ΝΟΜΟΣ ΛΑΚΩΝΙΑΣ	1,555	1,732		1,311	0,989	0,857
ΝΟΜΟΣ ΛΑΡΙΣΗΣ	1,532	1,719		1,291	0,983	0,809
ΝΟΜΟΣ ΛΑΣΙΘΙΟΥ	1,609	1,781		1,346	1,025	0,913
ΝΟΜΟΣ ΛΕΣΒΟΥ	1,578	1,774		1,332	1,064	0,929
ΝΟΜΟΣ ΛΕΥΚΑΔΟΣ	1,570	1,785	1,640	1,317	1,014	0,833
ΝΟΜΟΣ ΜΑΓΝΗΣΙΑΣ	1,560	1,737		1,319	0,993	0,848
ΝΟΜΟΣ ΜΕΣΣΗΝΙΑΣ	1,559	1,735		1,299	1,022	0,874
ΝΟΜΟΣ ΞΑΝΘΗΣ	1,501	1,705		1,279	0,966	0,738
ΝΟΜΟΣ ΠΕΛΛΗΣ	1,528	1,677		1,294	0,979	0,805
ΝΟΜΟΣ ΠΙΕΡΙΑΣ	1,530	1,706		1,286	0,965	0,824
ΝΟΜΟΣ ΠΡΕΒΕΖΗΣ	1,533	1,698		1,302	0,976	0,819
ΝΟΜΟΣ ΡΕΘΥΜΝΗΣ	1,604	1,776		1,353	1,056	0,889
ΝΟΜΟΣ ΡΟΔΟΠΗΣ	1,530	1,673		1,292	0,974	0,831
ΝΟΜΟΣ ΣΑΜΟΥ	1,662	1,792		1,395		0,928
ΝΟΜΟΣ ΣΕΡΡΩΝ	1,524	1,669		1,278	0,971	0,849
ΝΟΜΟΣ ΤΡΙΚΑΛΩΝ	1,550	1,723		1,325	0,974	0,814
ΝΟΜΟΣ ΦΘΙΩΤΙΔΟΣ	1,543	1,762	1,585	1,307	1,008	0,852
ΝΟΜΟΣ ΦΛΩΡΙΝΗΣ	1,527	1,709		1,322	0,997	0,854
ΝΟΜΟΣ ΦΩΚΙΔΟΣ	1,583	1,782		1,347	1,038	0,877
ΝΟΜΟΣ ΧΑΛΚΙΔΙΚΗΣ	1,558	1,728		1,315	0,988	0,834
ΝΟΜΟΣ ΧΑΝΙΩΝ	1,578	1,789		1,348	1,008	0,903
ΝΟΜΟΣ ΧΙΟΥ	1,581	1,775	1,934	1,310	0,989	

2.Απλή Αμόλυβδη Βενζίνη 95 οκτανίων

2. α. Διαμόρφωση τιμής

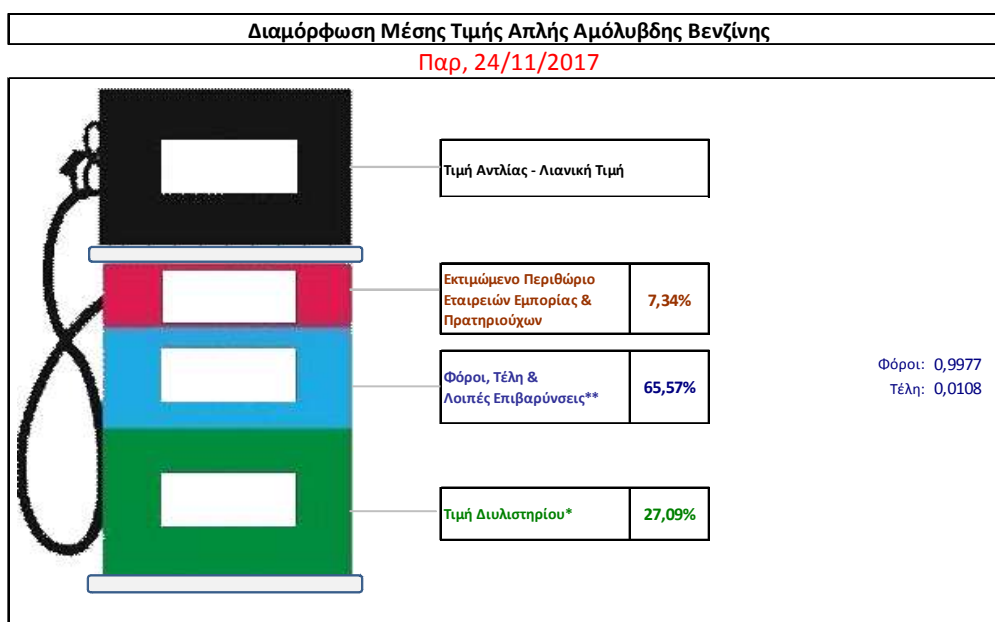
Η τιμή διυλιστηρίου της απλής αμόλυβδης βενζίνης 95 οκτανίων για την Πέμπτη 23/11/2017 διαμορφώθηκε στα 0,4167 € ανά λίτρο. Σε σχέση με την τιμή διυλιστηρίου της προηγούμενης εβδομάδας (16/11/2017) σημειώθηκε μείωση κατά 0,0069 ανά λίτρο (0,69 λεπτά).

Οι φόροι, τα τέλη και οι λοιπές επιβαρύνσεις αντιστοιχούν σε 1,0085 € ανά λίτρο.

Η μέση τιμή λιανικής της απλής αμόλυβδης βενζίνης 95 οκτανίων για την Παρασκευή 24/11/2017 διαμορφώθηκε στα 1,5380 € ανά λίτρο. Σε σχέση με την τιμή της προηγούμενης εβδομάδας (17/11/2017) σημειώθηκε μείωση κατά 0,003 ανά λίτρο (0,3 λεπτό).

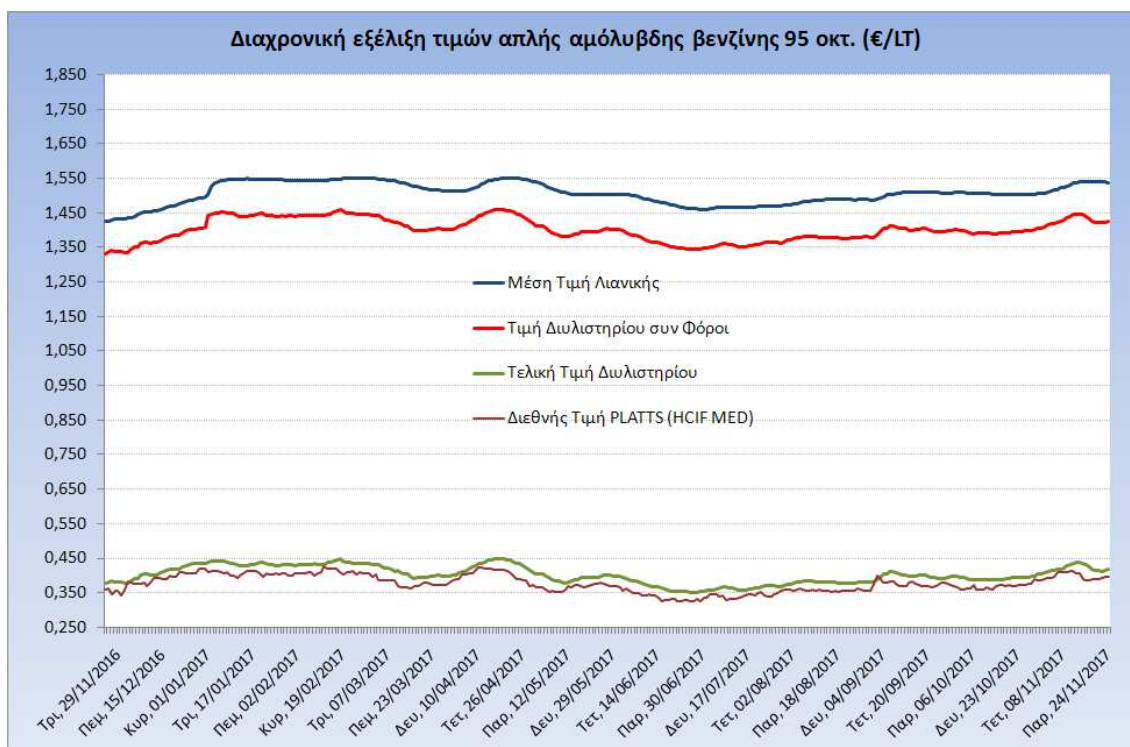
Το εκτιμώμενο περιθώριο των πρατηριούχων και των εταιρειών εμπορίας υπολογίζεται κατά μέσο όρο στα 0,1128 ανά λίτρο (11,28 λεπτά).

Η τελική τιμή λιανικής διαμορφώνεται από την τιμή διυλιστηρίου κατά 27,09 %, από τους φόρους (σταθερούς και μεταβλητούς) κατά 65,57%, και από τα εκτιμώμενα περιθώρια των εταιρειών εμπορίας, των μεταφορέων υγρών καυσίμων και των πρατηρίων κατά 7,34% (βλ. παρακάτω πίνακα).



* Τιμή διυλιστηρίου	0,4167
-Τιμή διυλιστηρίου προηγούμενης ημέρας (Μέση Σταθμική Τιμή εκ των δύο εταιρειών διύλισης)	
-Στην τιμή διυλιστηρίου περιλαμβάνονται οι ειδικές υπηρεσίες (φορτωτικά)	
** Τέλη	0,0108
-Ανταποδοτικό τέλος ΡΑΕ: 0,21 € ανά χίλια λίτρα. (Απόφαση 101/2014 - ΦΕΚ 745/Β/26-03-2014)	
-Εισφορά «Ειδικού Λογαριασμού Πετρελαιοειδών»: 1,2% επί της τιμής διυλιστηρίου. (Ν. 3335/2005 - ΦΕΚ 95/Α/20-4-2005)	
-Ειδικό τέλος Δικαιωμάτων Εκτέλεσης Τελωνειακών Εργασιών (ΔΕΤΕ): 0,5% της αξίας του αθροίσματος της τιμής εκ διυλιστηρίου και του ΕΦΚ. (Ν. 2093/92 - ΦΕΚ 181/Α/25-11-92)	
** Φόροι	0,9977
-Ειδικός Φόρος Κατανάλωσης (ΕΦΚ): για την απλή αμόλυβδη βενζίνη - 700 € ανά κυβικό μέτρο ή 0,7 € ανά λίτρο. (Ν. 4389/2016 - ΦΕΚ Α' 94)	
-Φόρος Προστιθέμενης Αξίας (ΦΠΑ): 24% επί του συνόλου της τιμής διυλιστηρίου των μικτών ονομαστικών περιθωρίων κέρδους και των παραπάνω φορολογικών επιβαρύνσεων. (Ν. 2859/2000 όπως τροποποιήθηκε και ισχύει με το Ν. 4389/2016 (ΦΕΚ Α' 94)	

Η εξέλιξη των διεθνών τιμών Platts (HCIF/MED), των τιμών διωλιστηρίου και των τιμών λιανικής της απλής αμόλυβδη βενζίνη 95 οκτ., καθώς και των αντίστοιχων ενδεικτικών περιθωρίων εμπορίας για το διάστημα των τελευταίων 12 μηνών παρουσιάζονται στο ακόλουθο διάγραμμα:



2. β. Χονδρική Τιμή Πώλησης

Ο μέσος όρος της χονδρικής τιμής πώλησης της απλής αμόλυβδη βενζίνης 95 οκτανίων από τις εταιρείες εμπορίας πετρελαιοειδών για την Παρασκευή 24/11/2017 ήταν 1,460 € ανά λίτρο.

Αναλυτικά, οι μέσες κατώτατες και ανώτατες τιμές χονδρικής, καθώς και η μέση τιμή ανά νομό παρουσιάζονται στον επόμενο πίνακα:

Μέσες Τιμές Χονδρικής Πώλησης Απλής Αμόλυβδη Βενζίνης ανά Νομό Παρασκευή, 24 ΝΟΕΜΒΡΙΟΥ 2017

ΝΟΜΟΣ	ΜΕΣΗ ΚΑΤΩΤΑΤΗ ΜΕ ΦΠΑ	ΜΕΣΗ ΑΝΩΤΑΤΗ ΜΕ ΦΠΑ	ΜΕΣΗ ΤΙΜΗ ΜΕ ΦΠΑ
ΝΟΜΟΣ ΑΙΤΩΛΙΑΣ ΚΑΙ ΑΚΑΡΝΑΝΙΑΣ	1,412	1,483	1,448
ΝΟΜΟΣ ΑΡΓΟΛΙΔΟΣ	1,431	1,469	1,450
ΝΟΜΟΣ ΑΡΚΑΔΙΑΣ	1,419	1,472	1,446
ΝΟΜΟΣ ΑΡΤΗΣ	1,425	1,463	1,444
ΝΟΜΟΣ ΑΤΤΙΚΗΣ	1,404	1,526	1,465
ΝΟΜΟΣ ΑΧΑΪΑΣ	1,415	1,475	1,445
ΝΟΜΟΣ ΒΟΙΩΤΙΑΣ	1,417	1,487	1,452
ΝΟΜΟΣ ΓΡΕΒΕΝΩΝ	1,444	1,463	1,453
ΝΟΜΟΣ ΔΡΑΜΑΣ	1,420	1,465	1,443
ΝΟΜΟΣ ΔΩΔΕΚΑΝΗΣΟΥ	1,457	1,562	1,509
ΝΟΜΟΣ ΕΒΡΟΥ	1,430	1,480	1,455

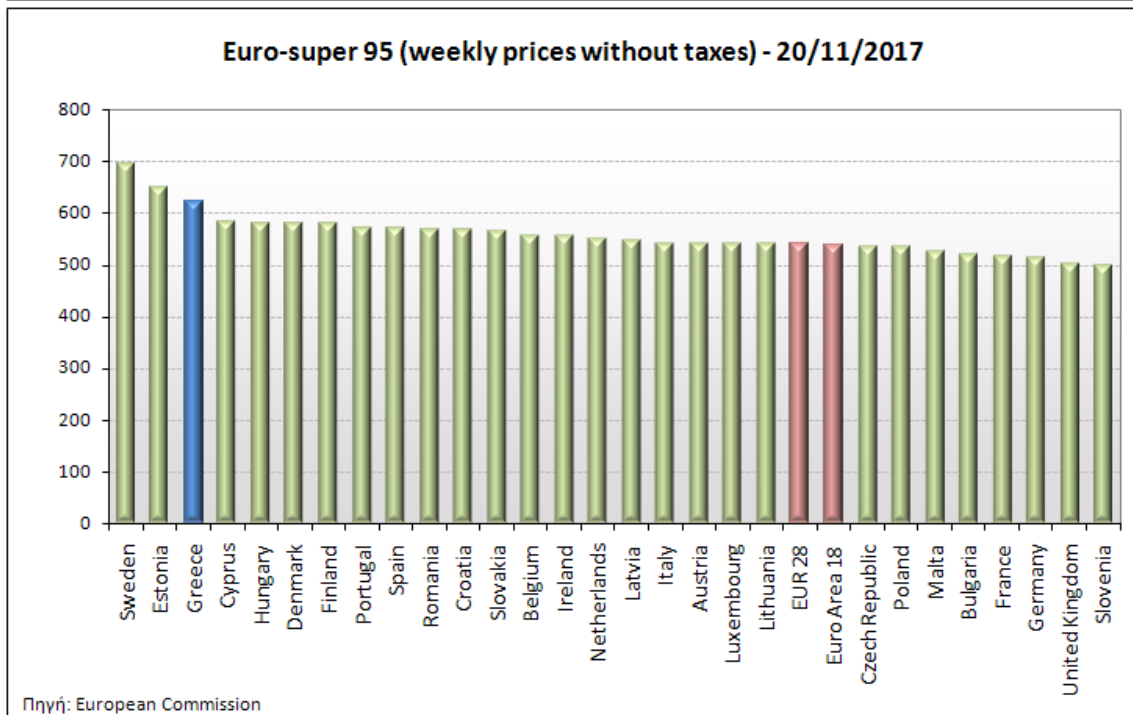
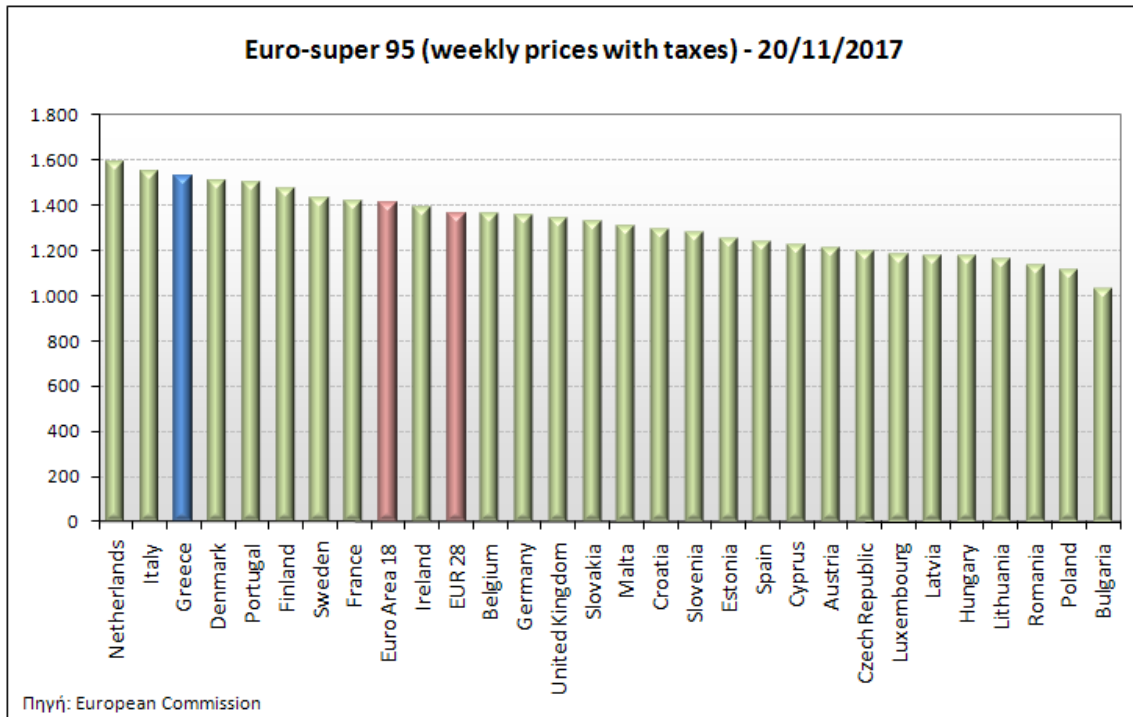
ΝΟΜΟΣ	ΜΕΣΗ ΚΑΤΩΤΑΤΗ ΜΕ ΦΠΑ	ΜΕΣΗ ΑΝΩΤΑΤΗ ΜΕ ΦΠΑ	ΜΕΣΗ ΤΙΜΗ ΜΕ ΦΠΑ
ΝΟΜΟΣ ΕΥΒΟΙΑΣ	1,422	1,494	1,458
ΝΟΜΟΣ ΕΥΡΥΤΑΝΙΑΣ	1,471	1,483	1,477
ΝΟΜΟΣ ΖΑΚΥΝΘΟΥ	1,423	1,472	1,448
ΝΟΜΟΣ ΗΛΕΙΑΣ	1,431	1,486	1,459
ΝΟΜΟΣ ΗΜΑΘΙΑΣ	1,414	1,456	1,435
ΝΟΜΟΣ ΗΡΑΚΛΕΙΟΥ	1,450	1,531	1,490
ΝΟΜΟΣ ΘΕΣΠΡΩΤΙΑΣ	1,425	1,463	1,444
ΝΟΜΟΣ ΘΕΣΣΑΛΟΝΙΚΗΣ	1,411	1,460	1,436
ΝΟΜΟΣ ΙΩΑΝΝΙΝΩΝ	1,417	1,468	1,443
ΝΟΜΟΣ ΚΑΒΑΛΑΣ	1,422	1,471	1,446
ΝΟΜΟΣ ΚΑΡΔΙΤΣΗΣ	1,426	1,476	1,451
ΝΟΜΟΣ ΚΑΣΤΟΡΙΑΣ	1,427	1,484	1,455
ΝΟΜΟΣ ΚΕΡΚΥΡΑΣ	1,430	1,502	1,466
ΝΟΜΟΣ ΚΕΦΑΛΛΗΝΙΑΣ	1,463	1,517	1,490
ΝΟΜΟΣ ΚΙΛΚΙΣ	1,427	1,445	1,436
ΝΟΜΟΣ ΚΟΖΑΝΗΣ	1,423	1,464	1,444
ΝΟΜΟΣ ΚΟΡΙΝΘΙΑΣ	1,418	1,502	1,460
ΝΟΜΟΣ ΚΥΚΛΑΔΩΝ	1,504	1,617	1,561
ΝΟΜΟΣ ΛΑΚΩΝΙΑΣ	1,427	1,477	1,452
ΝΟΜΟΣ ΛΑΡΙΣΗΣ	1,418	1,475	1,446
ΝΟΜΟΣ ΛΑΣΙΘΙΟΥ	1,470	1,526	1,498
ΝΟΜΟΣ ΛΕΣΒΟΥ	1,418	1,513	1,466
ΝΟΜΟΣ ΛΕΥΚΑΔΟΣ	1,435	1,478	1,457
ΝΟΜΟΣ ΜΑΓΝΗΣΙΑΣ	1,411	1,525	1,468
ΝΟΜΟΣ ΜΕΣΣΗΝΙΑΣ	1,439	1,510	1,475
ΝΟΜΟΣ ΞΑΝΘΗΣ	1,421	1,454	1,438
ΝΟΜΟΣ ΠΕΛΛΗΣ	1,422	1,466	1,444
ΝΟΜΟΣ ΠΙΕΡΙΑΣ	1,424	1,477	1,450
ΝΟΜΟΣ ΠΡΕΒΕΖΗΣ	1,445	1,484	1,465
ΝΟΜΟΣ ΡΕΘΥΜΝΗΣ	1,475	1,514	1,494
ΝΟΜΟΣ ΡΟΔΟΠΗΣ	1,422	1,468	1,445
ΝΟΜΟΣ ΣΑΜΟΥ	1,434	1,525	1,479
ΝΟΜΟΣ ΣΕΡΡΩΝ	1,419	1,458	1,439
ΝΟΜΟΣ ΤΡΙΚΑΛΩΝ	1,422	1,477	1,450
ΝΟΜΟΣ ΦΘΙΩΤΙΔΟΣ	1,420	1,477	1,449
ΝΟΜΟΣ ΦΛΩΡΙΝΗΣ	1,430	1,455	1,442
ΝΟΜΟΣ ΦΩΚΙΔΟΣ	1,444	1,481	1,462
ΝΟΜΟΣ ΧΑΛΚΙΔΙΚΗΣ	1,416	1,472	1,444
ΝΟΜΟΣ ΧΑΝΙΩΝ	1,450	1,516	1,483
ΝΟΜΟΣ ΧΙΟΥ	1,413	1,480	1,446
ΣΤΑΘΜΙΣΜΕΝΟΣ Μ.Ο.	1,419	1,502	1,460

* Μέσοι όροι ελάχιστων και μέγιστων τιμών χονδρικής όπως υποβάλλονται από τις εταιρείες εμπορίας στο Παρατηρητήριο Τιμών βάσει της ΚΥΑ 978/24-10-2011.

** Η στάθμιση γίνεται βάσει των όγκων πωλήσεων ανά τύπο καυσίμου ανά νομό.

2. γ. Συγκριτικά στοιχεία με Ε.Ε.

Οι λιανικές τιμές αμόλυβδης βενζίνης με φόρους και προ φόρων στις 28 χώρες της Ε.Ε. για τις 20/11/2017 (τελευταία επίσημα στοιχεία) παρουσιάζονται συγκριτικά κατά φθίνουσα σειρά στα παρακάτω διαγράμματα:



Αναλυτικά στοιχεία για τις τιμές καυσίμων και τους φόρους στις 28 χώρες της Ε.Ε. παρουσιάζονται στην ιστοσελίδα της Ευρωπαϊκής Επιτροπής: *Οι συγκρίσεις των τιμών μεταξύ των διαφόρων χωρών θα πρέπει να,στις πρακτικές μάρκετινγκ, στις δομές της αγοράς και στις καταναλωτικές συνήθειες που επικρατούν σε κάθε χώρα.

2. Πετρέλαιο Κίνησης (Biodiesel)

3. α. Διαμόρφωση τιμής

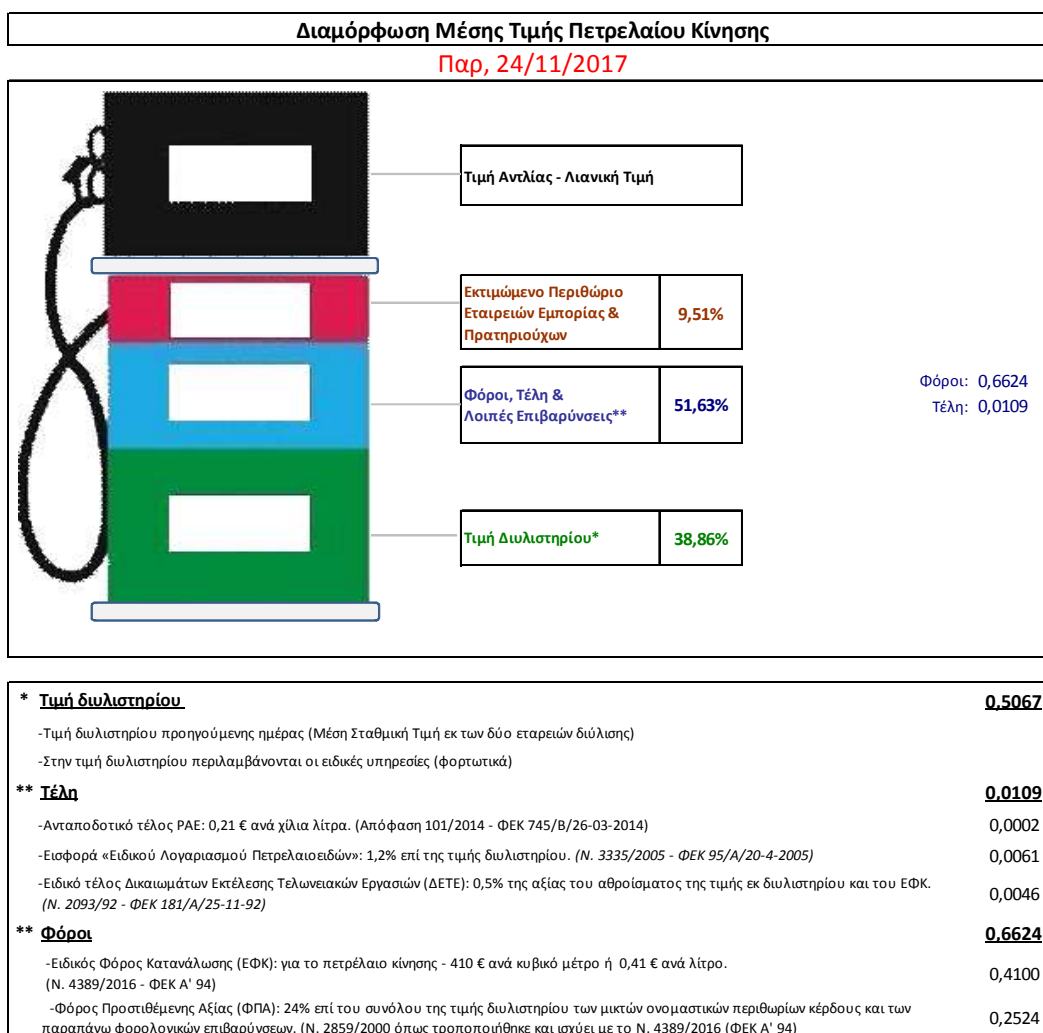
Η τιμή διυλιστηρίου του πετρελαίου κίνησης για την Πέμπτη 23/11/2017 διαμορφώθηκε στα 0,5067 € ανά λίτρο. Σε σχέση με την τιμή διυλιστηρίου της προηγούμενης εβδομάδας (16/11/2017) σημειώθηκε αύξηση κατά 0,0002 ανά λίτρο (0,02 λεπτά).

Οι φόροι, τα τέλη και οι λοιπές επιβαρύνσεις αντιστοιχούν σε 0,6733 € ανά λίτρο.

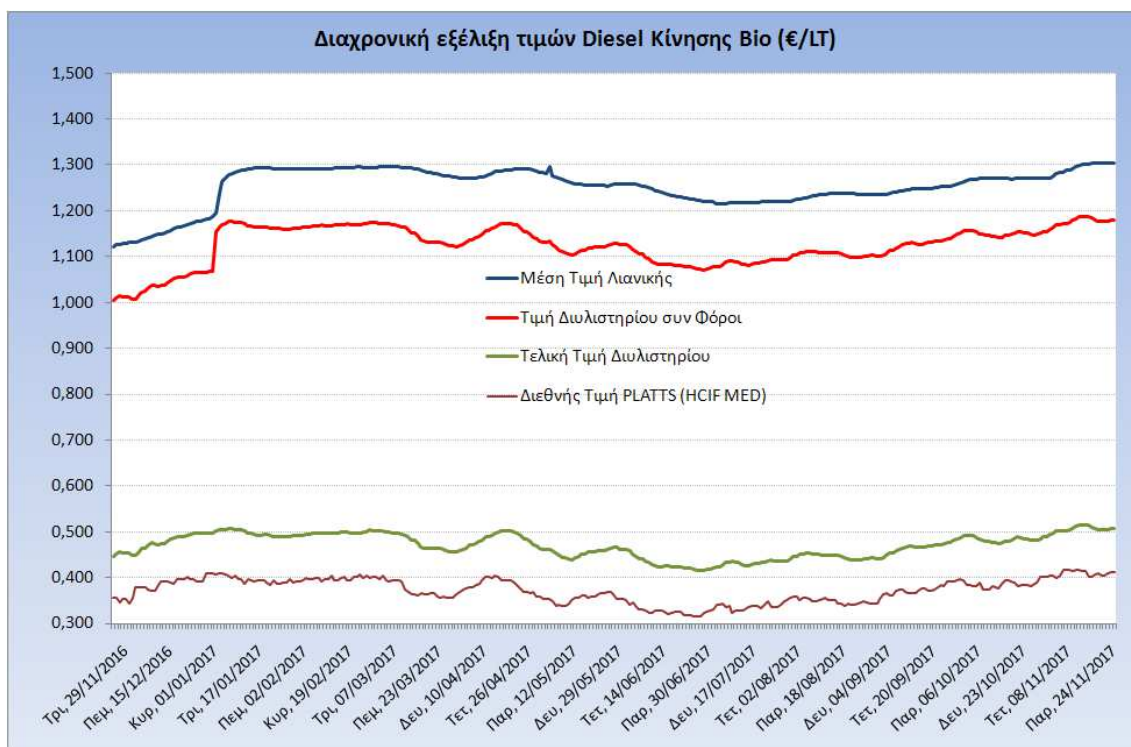
Η μέση τιμή λιανικής του πετρελαίου κίνησης για την Παρασκευή 24/11/2017 διαμορφώθηκε στα 1,3040 € ανά λίτρο. Σε σχέση με την τιμή της προηγούμενης εβδομάδας (17/11/2017) σημειώθηκε αύξηση κατά 0,001 ανά λίτρο (0,1 λεπτά).

Το εκτιμώμενο περιθώριο των πρατηριούχων και των εταιρειών εμπορίας υπολογίζεται κατά μέσο όρο στα 0,1240 € ανά λίτρο (12,40 λεπτά).

Η τελική τιμή λιανικής διαμορφώνεται από την τιμή διυλιστηρίου κατά 38,86%, από τους φόρους σταθερούς και μεταβλητούς) κατά 51,63%, και από τα εκτιμώμενα περιθώρια των εταιρειών εμπορίας, των μεταφορέων υγρών καυσίμων και των πρατηρίων κατά 9,51% (βλ. παρακάτω πίνακα).



Η εξέλιξη των διεθνών τιμών Platts (HCIF/MED), των τιμών διυλιστηρίου και των τιμών λιανικής για το πετρέλαιο κίνησης, καθώς και των αντίστοιχων ενδεικτικών περιθωρίων εμπορίας για το διάστημα των τελευταίων 12 μηνών παρουσιάζονται στο ακόλουθο διάγραμμα:



3. β. Χονδρική Τιμή Πώλησης

Ο μέσος όρος της χονδρικής τιμής πώλησης του πετρελαίου κίνησης από τις εταιρείες εμπορίας πετρελαιοειδών για την Παρασκευή 24/11/2017 ήταν 1,209 € ανά λίτρο.

Αναλυτικά, οι μέσες κατώτατες και ανώτατες τιμές χονδρικής, καθώς και η μέση τιμή ανά νομό παρουσιάζονται στον επόμενο πίνακα:

Μέσες Τιμές Χονδρικής Πώλησης Πετρελαίου Κίνησης ανά Νομό Παρασκευή 24 ΝΟΕΜΒΡΙΟΥ 2017

ΝΟΜΟΣ	ΜΕΣΗ ΚΑΤΩΤΑΤΗ ΜΕ ΦΠΑ	ΜΕΣΗ ΑΝΩΤΑΤΗ ΜΕ ΦΠΑ	ΜΕΣΗ ΤΙΜΗ ΜΕ ΦΠΑ
ΝΟΜΟΣ ΑΙΤΩΛΙΑΣ ΚΑΙ ΑΚΑΡΝΑΝΙΑΣ	1,163	1,242	1,203
ΝΟΜΟΣ ΑΡΓΟΛΙΔΟΣ	1,183	1,227	1,205
ΝΟΜΟΣ ΑΡΚΑΔΙΑΣ	1,171	1,224	1,198
ΝΟΜΟΣ ΑΡΤΗΣ	1,179	1,224	1,201
ΝΟΜΟΣ ΑΤΤΙΚΗΣ	1,156	1,276	1,216
ΝΟΜΟΣ ΑΧΑΪΑΣ	1,162	1,239	1,200
ΝΟΜΟΣ ΒΟΙΩΤΙΑΣ	1,170	1,233	1,202
ΝΟΜΟΣ ΓΡΕΒΕΝΩΝ	1,194	1,226	1,210
ΝΟΜΟΣ ΔΡΑΜΑΣ	1,172	1,217	1,195
ΝΟΜΟΣ ΔΩΔΕΚΑΝΗΣΟΥ	1,212	1,336	1,274

ΝΟΜΟΣ	ΜΕΣΗ ΚΑΤΩΤΑΤΗ ΜΕ ΦΠΑ	ΜΕΣΗ ΑΝΩΤΑΤΗ ΜΕ ΦΠΑ	ΜΕΣΗ ΤΙΜΗ ΜΕ ΦΠΑ
ΝΟΜΟΣ ΕΒΡΟΥ	1,093	1,234	1,163
ΝΟΜΟΣ ΕΥΒΟΙΑΣ	1,168	1,248	1,208
ΝΟΜΟΣ ΕΥΡΥΤΑΝΙΑΣ	1,228	1,240	1,234
ΝΟΜΟΣ ΖΑΚΥΝΘΟΥ	1,177	1,226	1,201
ΝΟΜΟΣ ΗΛΕΙΑΣ	1,180	1,244	1,212
ΝΟΜΟΣ ΗΜΑΘΙΑΣ	1,166	1,215	1,191
ΝΟΜΟΣ ΗΡΑΚΛΕΙΟΥ	1,199	1,282	1,240
ΝΟΜΟΣ ΘΕΣΠΡΩΤΙΑΣ	1,176	1,232	1,204
ΝΟΜΟΣ ΘΕΣΣΑΛΟΝΙΚΗΣ	1,162	1,220	1,191
ΝΟΜΟΣ ΙΩΑΝΝΙΝΩΝ	1,169	1,248	1,208
ΝΟΜΟΣ ΚΑΒΑΛΑΣ	1,176	1,231	1,203
ΝΟΜΟΣ ΚΑΡΔΙΤΣΗΣ	1,176	1,230	1,203
ΝΟΜΟΣ ΚΑΣΤΟΡΙΑΣ	1,182	1,249	1,216
ΝΟΜΟΣ ΚΕΡΚΥΡΑΣ	1,180	1,247	1,214
ΝΟΜΟΣ ΚΕΦΑΛΛΗΝΙΑΣ	1,209	1,273	1,241
ΝΟΜΟΣ ΚΙΛΚΙΣ	1,176	1,199	1,187
ΝΟΜΟΣ ΚΟΖΑΝΗΣ	1,169	1,214	1,192
ΝΟΜΟΣ ΚΟΡΙΝΘΙΑΣ	1,170	1,240	1,205
ΝΟΜΟΣ ΚΥΚΛΑΔΩΝ	1,258	1,370	1,314
ΝΟΜΟΣ ΛΑΚΩΝΙΑΣ	1,179	1,232	1,205
ΝΟΜΟΣ ΛΑΡΙΣΗΣ	1,167	1,230	1,198
ΝΟΜΟΣ ΛΑΣΙΘΙΟΥ	1,220	1,280	1,250
ΝΟΜΟΣ ΛΕΣΒΟΥ	1,180	1,281	1,230
ΝΟΜΟΣ ΛΕΥΚΑΔΟΣ	1,187	1,239	1,213
ΝΟΜΟΣ ΜΑΓΝΗΣΙΑΣ	1,162	1,272	1,217
ΝΟΜΟΣ ΜΕΣΣΗΝΙΑΣ	1,182	1,257	1,220
ΝΟΜΟΣ ΞΑΝΘΗΣ	1,170	1,211	1,191
ΝΟΜΟΣ ΠΕΛΛΗΣ	1,170	1,224	1,197
ΝΟΜΟΣ ΠΙΕΡΙΑΣ	1,174	1,225	1,200
ΝΟΜΟΣ ΠΡΕΒΕΖΗΣ	1,195	1,233	1,214
ΝΟΜΟΣ ΡΕΘΥΜΝΗΣ	1,226	1,260	1,243
ΝΟΜΟΣ ΡΟΔΟΠΗΣ	1,173	1,231	1,202
ΝΟΜΟΣ ΣΑΜΟΥ	1,195	1,276	1,235
ΝΟΜΟΣ ΣΕΡΡΩΝ	1,172	1,214	1,193
ΝΟΜΟΣ ΤΡΙΚΑΛΩΝ	1,178	1,237	1,207
ΝΟΜΟΣ ΦΘΙΩΤΙΔΟΣ	1,170	1,229	1,200
ΝΟΜΟΣ ΦΛΩΡΙΝΗΣ	1,190	1,231	1,210
ΝΟΜΟΣ ΦΩΚΙΔΟΣ	1,195	1,240	1,217
ΝΟΜΟΣ ΧΑΛΚΙΔΙΚΗΣ	1,169	1,227	1,198
ΝΟΜΟΣ ΧΑΝΙΩΝ	1,200	1,278	1,239
ΝΟΜΟΣ ΧΙΟΥ	1,168	1,241	1,205
ΣΤΑΘΜΙΣΜΕΝΟΣ Μ.Ο.	1,170	1,248	1,209

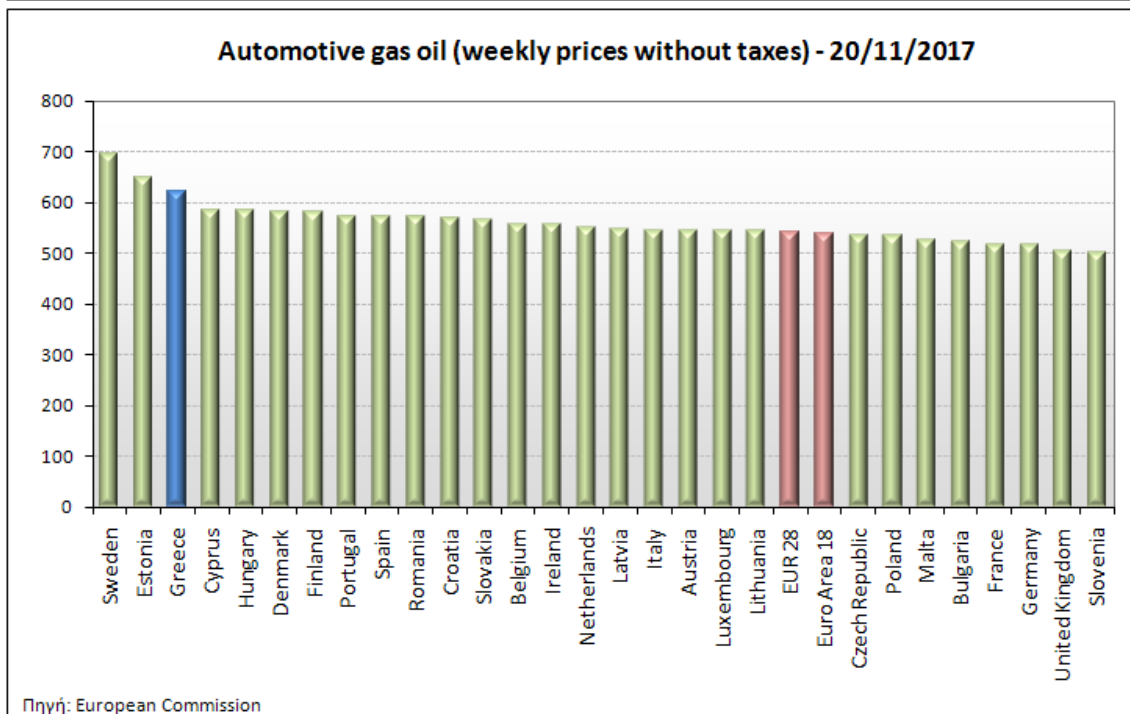
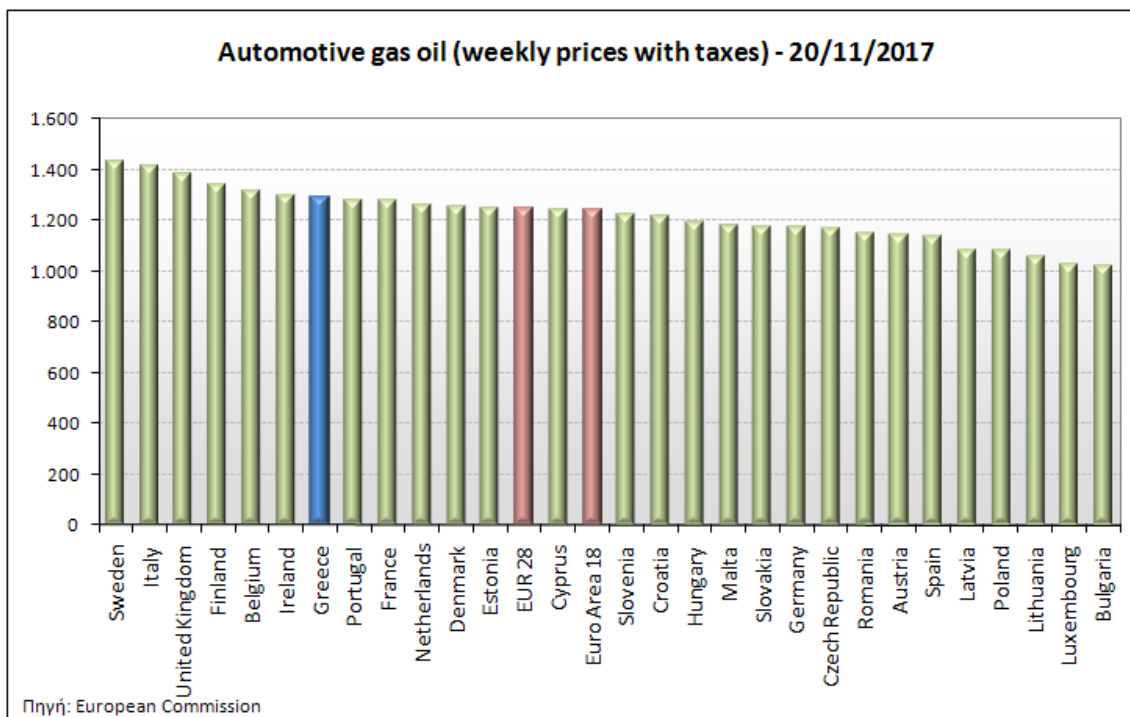
* Μέσοι όροι ελάχιστων και μέγιστων τιμών χονδρικής όπως υποβάλλονται από τις εταιρείες εμπορίας στο Παρατηρητήριο Τιμών βάσει της ΚΥΑ 978/24-10-2011.

** Η στάθμιση γίνεται βάσει των όγκων πωλήσεων ανά τύπο καυσίμου ανά νομό.

3. γ. Συγκριτικά στοιχεία με Ε.Ε.

Οι λιανικές τιμές πετρελαίου κίνησης με φόρους και προ φόρων στις 28 χώρες της Ε.Ε. για τις 20/11/2017 (τελευταία επίσημα στοιχεία) παρουσιάζονται συγκριτικά κατά φθίνουσα σειρά

Στα παρακάτω διαγράμματα:



Αναλυτικά στοιχεία για τις τιμές καυσίμων και τους φόρους στις 28 χώρες της Ε.Ε. παρουσιάζονται στην ιστοσελίδα της Ευρωπαϊκής Επιτροπής: http://ec.europa.eu/energy/observatory/oil/bulletin_en.htm

*Οι συγκρίσεις των τιμών μεταξύ των διαφόρων χωρών θα πρέπει να γίνονται με ιδιαίτερη προσοχή εξαιτίας των διαφορών στην ποιότητα των προϊόντων, στις πρακτικές μάρκετινγκ, στις δομές της αγοράς και στις καταναλωτικές συνήθειες που επικρατούν σε κάθε χώρα.

3. Πετρέλαιο Θέρμανσης (Κατ'οίκον)

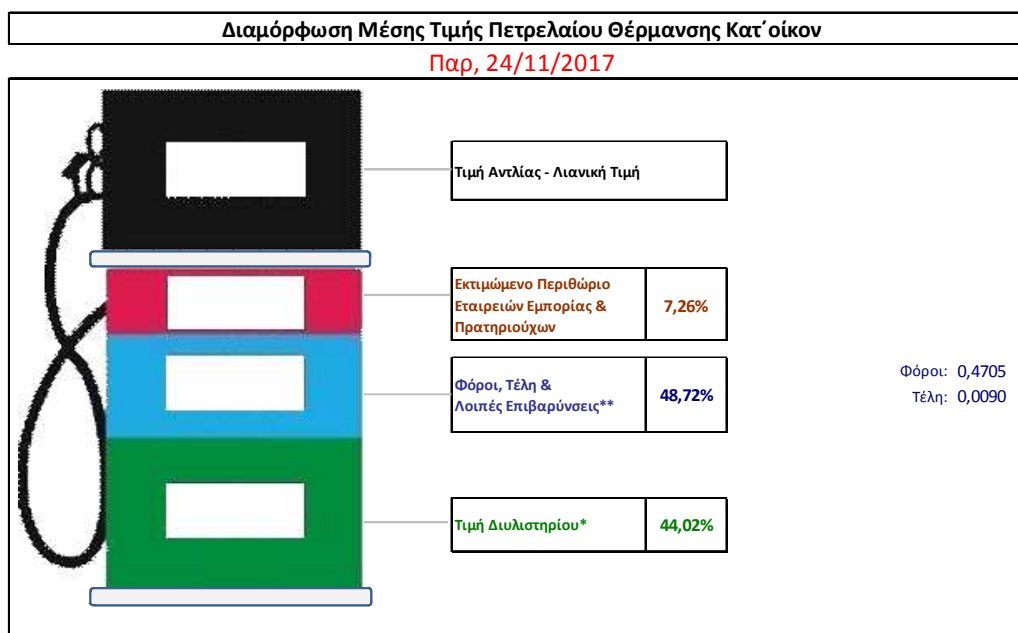
4. α. Διαμόρφωση τιμής

Η τιμή διυλιστηρίου του πετρελαίου θέρμανσης για την Πέμπτη 23/11/2017 διαμορφώθηκε στα 0,4332 € λίτρο. Σε σχέση με την τιμή διυλιστηρίου της προηγούμενης εβδομάδας (16/11/2017) σημειώθηκε αύξηση κατά 0,0027 ανά λίτρο (0,27 λεπτά).

Η μέση τιμή λιανικής του πετρελαίου θέρμανσης (κατ'οίκον) για την Παρασκευή 24/11/2017 διαμορφώθηκε στα 0,9840 € ανά λίτρο. Σε σχέση με την τιμή της προηγούμενης εβδομάδας (17/11/2017) σημειώθηκε αύξηση κατά 0,003 ανά λίτρο (0,3 λεπτά).

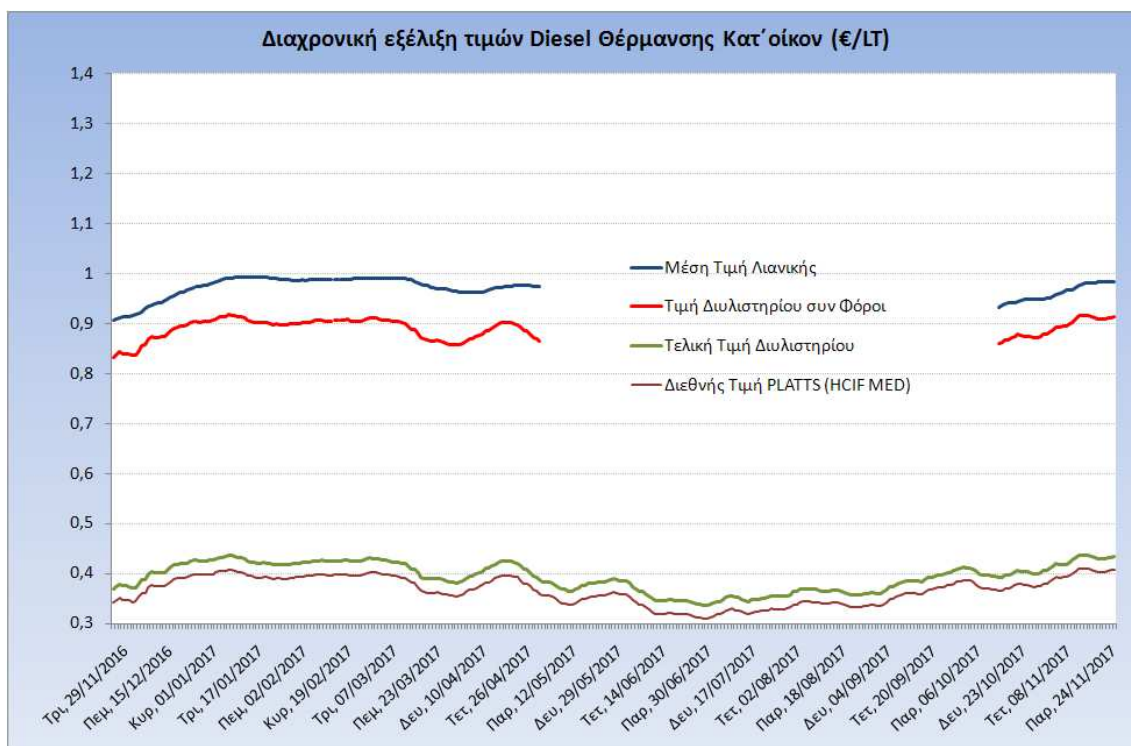
Το εκτιμώμενο περιθώριο των πρατηριούχων και των εταιρειών εμπορίας υπολογίζεται κατά μέσο όρο στα 0,0714 ανά λίτρο (7,14 λεπτά).

Η τελική τιμή λιανικής διαμορφώνεται από την τιμή διυλιστηρίου κατά 44,02 %, από τους φόρους (σταθερούς και μεταβλητούς) κατά 48,72%, και από τα εκτιμώμενα περιθώρια των εταιρειών εμπορίας, των μεταφορέων υγρών καυσίμων και των πρατηρίων κατά 7,26% (βλ. παρακάτω πίνακα).



* Τιμή διυλιστηρίου	0,4332
-Τιμή διυλιστηρίου προηγούμενης ημέρας (Μέση Σταθμική Τιμή εκ των δύο εταιρειών διύλισης)	
-Στην τιμή διυλιστηρίου περιλαμβάνονται οι ειδικές υπηρεσίες (φορτωτικά)	
** Τέλη	0,0090
-Ανταποδοτικό τέλος ΡΑΕ: 0,21 € ανά χίλια λίτρα. (Απόφαση 101/2014 - ΦΕΚ 745/Β/26-03-2014)	0,0002
-Εισφορά «Ειδικού Λογαριασμού Πετρελαιοειδών»: 1,2% επί της τιμής διυλιστηρίου. (Ν. 3335/2005 - ΦΕΚ 95/Α/20-4-2005)	0,0052
-Ειδικό τέλος Δικαιωμάτων Εκτέλεσης Τελωνειακών Εργασιών (ΔΕΤΕ): 0,5% της αξίας του αθροίσματος της τιμής εκ διυλιστηρίου και του ΕΦΚ. (Ν. 2093/92 - ΦΕΚ 181/Α/25-11-92)	0,0036
** Φόροι	0,4705
-Ειδικός Φόρος Κατανάλωσης (ΕΦΚ): για το πετρέλαιο θέρμανσης - 280 € ανά κυβικό μέτρο ή 0,280 € ανά λίτρο. (Ν. 4389/2016 (ΦΕΚ Α' 94)	0,2800
-Φόρος Προστιθέμενης Αξίας (ΦΠΑ): 24% επί του συνόλου της τιμής διυλιστηρίου των μικτών ονομαστικών περιθωρίων κέρδους και των παραπάνω φορολογικών επιβαρύνσεων. (Ν. 2859/2000 όπως τροποποιήθηκε και ισχύει με το Ν. 4389/2016 (ΦΕΚ Α' 94)	0,1905

Η εξέλιξη των διεθνών τιμών Platts (HCIF/MED), των τιμών διυλιστηρίου και των τιμών λιανικής για το πετρέλαιο θέρμανσης (κατ' οίκον), καθώς και των αντίστοιχων ενδεικτικών περιθωρίων εμπορίας για το διάστημα των τελευταίων 12 μηνών παρουσιάζονται στο ακόλουθο διάγραμμα:



4. β. Χονδρική Τιμή Πώλησης

Ο μέσος όρος της χονδρικής τιμής πώλησης του πετρελαίου θέρμανσης (κατ' οίκον) από τις εταιρείες εμπορίας πετρελαιοειδών για την Παρασκευή 24/11/2017 ήταν 0,937 € ανά λίτρο.

Αναλυτικά, οι μέσες κατώτατες και ανώτατες τιμές χονδρικής, καθώς και η μέση τιμή ανά νομό παρουσιάζονται στον επόμενο πίνακα:

Μέσες Τιμές Χονδρικής Πώλησης Πετρελαίου Θέρμανσης (κατ' οίκον) ανά Νομό Παρασκευή 24 ΝΟΕΜΒΡΙΟΥ 2017

ΝΟΜΟΣ	ΜΕΣΗ ΚΑΤΩΤΑΤΗ ΜΕ ΦΠΑ	ΜΕΣΗ ΑΝΩΤΑΤΗ ΜΕ ΦΠΑ	ΜΕΣΗ ΤΙΜΗ ΜΕ ΦΠΑ
ΝΟΜΟΣ ΑΙΤΩΛΙΑΣ ΚΑΙ ΑΚΑΡΝΑΝΙΑΣ	0,906	0,955	0,930
ΝΟΜΟΣ ΑΡΓΟΛΙΔΟΣ	0,922	0,953	0,937
ΝΟΜΟΣ ΑΡΚΑΔΙΑΣ	0,915	0,961	0,938
ΝΟΜΟΣ ΑΡΤΗΣ	0,918	0,956	0,937
ΝΟΜΟΣ ΑΤΤΙΚΗΣ	0,898	0,971	0,935
ΝΟΜΟΣ ΑΧΑΪΑΣ	0,909	0,963	0,936
ΝΟΜΟΣ ΒΟΙΩΤΙΑΣ	0,915	0,951	0,933
ΝΟΜΟΣ ΓΡΕΒΕΝΩΝ	0,931	0,948	0,940
ΝΟΜΟΣ ΔΡΑΜΑΣ	0,918	0,938	0,928
ΝΟΜΟΣ ΔΩΔΕΚΑΝΗΣΟΥ	0,961	1,029	0,995
ΝΟΜΟΣ ΕΒΡΟΥ	0,925	0,961	0,943
ΝΟΜΟΣ ΕΥΒΟΙΑΣ	0,913	0,957	0,935

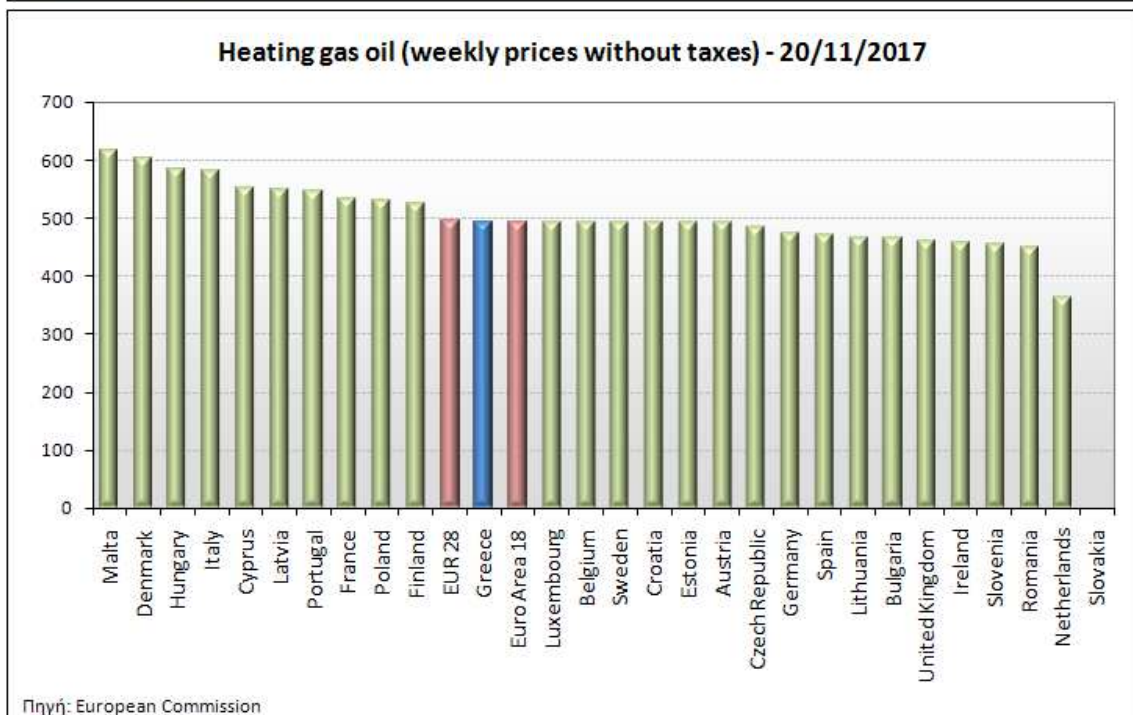
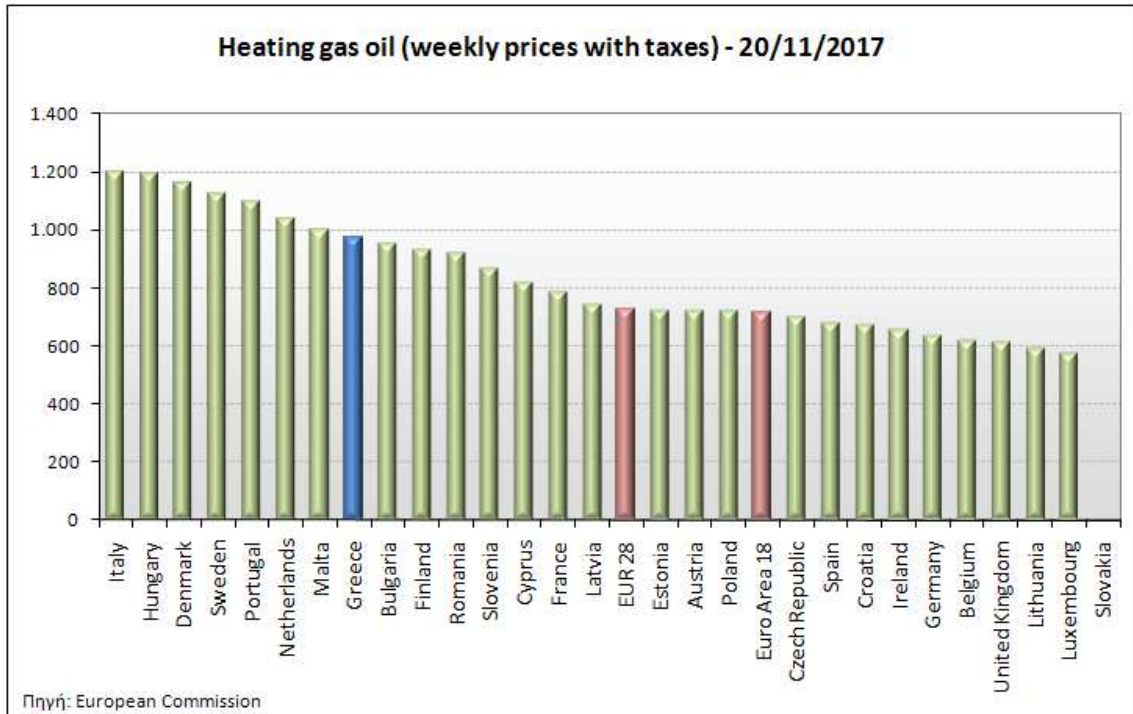
ΝΟΜΟΣ	ΜΕΣΗ ΚΑΤΩΤΑΤΗ ΜΕ ΦΠΑ	ΜΕΣΗ ΑΝΩΤΑΤΗ ΜΕ ΦΠΑ	ΜΕΣΗ ΤΙΜΗ ΜΕ ΦΠΑ
ΝΟΜΟΣ ΕΥΡΥΤΑΝΙΑΣ	0,959	0,963	0,961
ΝΟΜΟΣ ΖΑΚΥΝΘΟΥ	0,919	0,954	0,936
ΝΟΜΟΣ ΗΛΕΙΑΣ	0,934	0,984	0,959
ΝΟΜΟΣ ΗΜΑΘΙΑΣ	0,906	0,943	0,925
ΝΟΜΟΣ ΗΡΑΚΛΕΙΟΥ	0,938	0,985	0,961
ΝΟΜΟΣ ΘΕΣΠΡΩΤΙΑΣ	0,920	0,955	0,937
ΝΟΜΟΣ ΘΕΣΣΑΛΟΝΙΚΗΣ	0,907	0,943	0,925
ΝΟΜΟΣ ΙΩΑΝΝΙΝΩΝ	0,918	0,955	0,937
ΝΟΜΟΣ ΚΑΒΑΛΑΣ	0,914	0,957	0,935
ΝΟΜΟΣ ΚΑΡΔΙΤΣΗΣ	0,921	0,946	0,934
ΝΟΜΟΣ ΚΑΣΤΟΡΙΑΣ	0,920	0,961	0,940
ΝΟΜΟΣ ΚΕΡΚΥΡΑΣ	0,930	0,982	0,956
ΝΟΜΟΣ ΚΕΦΑΛΛΗΝΙΑΣ	0,946	0,992	0,969
ΝΟΜΟΣ ΚΙΛΚΙΣ	0,916	0,937	0,926
ΝΟΜΟΣ ΚΟΖΑΝΗΣ	0,920	0,944	0,932
ΝΟΜΟΣ ΚΟΡΙΝΘΙΑΣ	0,922	0,960	0,941
ΝΟΜΟΣ ΚΥΚΛΑΔΩΝ	0,986	1,037	1,012
ΝΟΜΟΣ ΛΑΚΩΝΙΑΣ	0,928	0,970	0,949
ΝΟΜΟΣ ΛΑΡΙΣΗΣ	0,910	0,947	0,928
ΝΟΜΟΣ ΛΑΣΙΘΙΟΥ	0,951	0,999	0,975
ΝΟΜΟΣ ΛΕΣΒΟΥ	0,925	0,992	0,958
ΝΟΜΟΣ ΛΕΥΚΑΔΟΣ	0,931	0,961	0,946
ΝΟΜΟΣ ΜΑΓΝΗΣΙΑΣ	0,904	0,988	0,946
ΝΟΜΟΣ ΜΕΣΣΗΝΙΑΣ	0,944	0,985	0,964
ΝΟΜΟΣ ΞΑΝΘΗΣ	0,914	0,946	0,930
ΝΟΜΟΣ ΠΕΛΛΗΣ	0,911	0,948	0,929
ΝΟΜΟΣ ΠΙΕΡΙΑΣ	0,913	0,945	0,929
ΝΟΜΟΣ ΠΡΕΒΕΖΗΣ	0,926	0,954	0,940
ΝΟΜΟΣ ΡΕΘΥΜΝΗΣ	0,956	0,986	0,971
ΝΟΜΟΣ ΡΟΔΟΠΗΣ	0,914	0,963	0,938
ΝΟΜΟΣ ΣΑΜΟΥ	0,967	1,002	0,985
ΝΟΜΟΣ ΣΕΡΡΩΝ	0,915	0,944	0,930
ΝΟΜΟΣ ΤΡΙΚΑΛΩΝ	0,925	0,951	0,938
ΝΟΜΟΣ ΦΘΙΩΤΙΔΟΣ	0,918	0,957	0,937
ΝΟΜΟΣ ΦΛΩΡΙΝΗΣ	0,924	0,949	0,936
ΝΟΜΟΣ ΦΩΚΙΔΟΣ	0,936	0,960	0,948
ΝΟΜΟΣ ΧΑΛΚΙΔΙΚΗΣ	0,916	0,948	0,932
ΝΟΜΟΣ ΧΑΝΙΩΝ	0,938	0,986	0,962
ΝΟΜΟΣ ΧΙΟΥ	0,925	0,957	0,941
ΣΤΑΘΜΙΣΜΕΝΟΣ Μ.Ο.	0,913	0,961	0,937

* Μέσοι όροι ελάχιστων και μέγιστων τιμών χονδρικής όπως υποβάλλονται από τις εταιρείες εμπορίας στο Παρατηρητήριο Τιμών βάσει της ΚΥΑ 978/24-10-2011.

** Η στάθμιση γίνεται βάσει των όγκων πωλήσεων ανά τύπο καυσίμου ανά νομό.

4. γ. Συγκριτικά στοιχεία με Ε.Ε.

Οι λιανικές τιμές πετρελαίου θέρμανσης με φόρους και προ φόρων στις 28 χώρες της Ε.Ε. για τις 20/11/2017 (τελευταία επίσημα στοιχεία) παρουσιάζονται συγκριτικά κατά φθίνουσα σειρά στα παρακάτω διαγράμματα:



Αναλυτικά στοιχεία για τις τιμές καυσίμων και τους φόρους στις 28 χώρες της Ε.Ε. παρουσιάζονται στην ιστοσελίδα της Ευρωπαϊκής Επιτροπής: http://ec.europa.eu/energy/observatory/oil/bulletin_en.htm

*Οι συγκρίσεις των τιμών μεταξύ των διαφόρων χωρών θα πρέπει να γίνονται με ιδιαίτερη προσοχή εξαιτίας των διαφορών στην ποιότητα των προϊόντων, στις πρακτικές μάρκετινγκ, στις δομές της αγοράς και στις καταναλωτικές συνήθειες που επικρατούν σε κάθε χώρα.