



ΓΕΝΙΚΗ ΓΡΑΜΜΑΤΕΙΑ ΕΜΠΟΡΙΟΥ & ΠΡΟΣΤΑΣΙΑΣ
ΚΑΤΑΝΑΛΩΤΗ
ΓΕΝΙΚΗ ΔΙΕΥΘΥΝΣΗ ΑΓΟΡΑΣ
ΔΙΕΥΘΥΝΣΗ ΕΛΕΓΧΩΝ & ΠΑΡΑΤΗΡΗΤΗΡΙΩΝ
ΤΜΗΜΑ ΠΑΡΑΤΗΡΗΤΗΡΙΩΝ ΤΙΜΩΝ

Αναρτητέο στο διαδίκτυο

Αθήνα : 30-08-2018

Αρ. Πρωτ.: 90170

ΕΒΔΟΜΑΔΙΑΙΟ ΔΕΛΤΙΟ ΕΠΙΣΚΟΠΗΣΗΣ ΤΙΜΩΝ ΚΑΥΣΙΜΩΝ

Παρασκευή, 24 ΑΥΓΟΥΣΤΟΥ 2018

1. Τιμές Παρατηρητηρίου Υγρών Καυσίμων

Οι λιανικές τιμές των υγρών καυσίμων (αμόλυβδη 95 οκτ., σούπερ αμόλυβδη 100 οκτ., σούπερ LRP, πετρέλαιο κίνησης και υγραέριο κίνησης) αναρτώνται αναλυτικά στην ιστοσελίδα του Παρατηρητηρίου Τιμών Υγρών Καυσίμων του Υπουργείου Οικονομίας και Ανάπτυξης www.fuelprices.gr, όπου παρουσιάζονται καθημερινά οι μέσες τιμές σε όλους τους Νομούς της χώρας.

Μέσες τιμές λιανικής πώλησης καυσίμων για όλη την Ελλάδα

Παρασκευή, 24 ΑΥΓΟΥΣΤΟΥ 2018

Προϊόν	Μέση Τιμή
Αμόλυβδη 95 οκτ.	1,643
Αμόλυβδη 100 οκτ.	1,836
Super	1,709
Diesel Κίνησης	1,416
Υγραέριο κίνησης (Autogas)	0,836

* Η μέση τιμή πανελλαδικά υπολογίζεται από τον σταθμισμένο μέσο όρο με βάση τους όγκους πωλήσεων έτους 2017 ανά τύπο καυσίμου ανά νομό.

** Δεν καταγράφεται κατανάλωση στο πετρέλαιο θέρμανσης για τη χρονική περίοδο 30/4 έως 15/10 κάθε έτους.

Στον παρακάτω πίνακα παρουσιάζονται οι μέσες τιμές λιανικής των υγρών καυσίμων ανά Νομό

Μέσες τιμές λιανικής πώλησης καυσίμων ανά νομό

Παρασκευή 24 ΑΥΓΟΥΣΤΟΥ 2018

ΝΟΜΟΣ	Αμόλυβδη 95 οκτ.	Αμόλυβδη 100 οκτ.	Super	Diesel Κίνησης	Υγραέριο κίνησης (Autogas)
ΝΟΜΟΣ ΑΤΤΙΚΗΣ	1,615	1,825	1,693	1,392	0,792
ΝΟΜΟΣ ΑΙΤΩΛΙΑΣ ΚΑΙ ΑΚΑΡΝΑΝΙΑΣ	1,659	1,860		1,430	0,870
ΝΟΜΟΣ ΑΡΓΟΛΙΔΟΣ	1,634	1,808	1,650	1,405	0,841
ΝΟΜΟΣ ΑΡΚΑΔΙΑΣ	1,661	1,839		1,433	0,859
ΝΟΜΟΣ ΑΡΤΗΣ	1,632	1,839		1,420	0,854
ΝΟΜΟΣ ΑΧΑΪΑΣ	1,635	1,835	1,782	1,423	0,856
ΝΟΜΟΣ ΒΟΙΩΤΙΑΣ	1,631	1,854	1,746	1,401	0,839
ΝΟΜΟΣ ΓΡΕΒΕΝΩΝ	1,664	1,843	1,837	1,427	0,853
ΝΟΜΟΣ ΔΡΑΜΑΣ	1,631	1,792		1,386	0,812
ΝΟΜΟΣ ΔΩΔΕΚΑΝΗΣΟΥ	1,791	1,948	1,582	1,530	0,928
ΝΟΜΟΣ ΕΒΡΟΥ	1,649	1,853		1,419	0,864
ΝΟΜΟΣ ΕΥΒΟΙΑΣ	1,648	1,833	1,638	1,423	0,839
ΝΟΜΟΣ ΕΥΡΥΤΑΝΙΑΣ	1,732	1,985		1,495	0,894
ΝΟΜΟΣ ΖΑΚΥΝΘΟΥ	1,692	1,829		1,438	0,938
ΝΟΜΟΣ ΗΛΕΙΑΣ	1,651	1,822	1,419	1,409	0,833
ΝΟΜΟΣ ΗΜΑΘΙΑΣ	1,609	1,814		1,399	0,779
ΝΟΜΟΣ ΗΡΑΚΛΕΙΟΥ	1,704	1,873		1,466	0,910
ΝΟΜΟΣ ΘΕΣΠΡΩΤΙΑΣ	1,669	1,874		1,439	0,865
ΝΟΜΟΣ ΘΕΣΣΑΛΟΝΙΚΗΣ	1,612	1,822		1,388	0,823
ΝΟΜΟΣ ΙΩΑΝΝΙΝΩΝ	1,634	1,898	1,445	1,429	0,839
ΝΟΜΟΣ ΚΑΒΑΛΑΣ	1,650	1,845		1,429	0,826
ΝΟΜΟΣ ΚΑΡΔΙΤΣΗΣ	1,634	1,855		1,404	0,816
ΝΟΜΟΣ ΚΑΣΤΟΡΙΑΣ	1,668	1,897		1,443	0,839
ΝΟΜΟΣ ΚΕΡΚΥΡΑΣ	1,696	1,910		1,462	0,987
ΝΟΜΟΣ ΚΕΦΑΛΛΗΝΙΑΣ	1,734	1,893		1,477	0,980
ΝΟΜΟΣ ΚΙΛΚΙΣ	1,647	1,825		1,411	0,848
ΝΟΜΟΣ ΚΟΖΑΝΗΣ	1,639	1,807		1,419	0,809
ΝΟΜΟΣ ΚΟΡΙΝΘΙΑΣ	1,632	1,822	1,760	1,413	0,829
ΝΟΜΟΣ ΚΥΚΛΑΔΩΝ	1,880	2,005		1,584	0,982
ΝΟΜΟΣ ΛΑΚΩΝΙΑΣ	1,654	1,828		1,423	0,818
ΝΟΜΟΣ ΛΑΡΙΣΗΣ	1,632	1,819		1,412	0,817
ΝΟΜΟΣ ΛΑΣΙΘΙΟΥ	1,705	1,893	1,945	1,455	0,919
ΝΟΜΟΣ ΛΕΣΒΟΥ	1,701	1,893		1,465	0,949
ΝΟΜΟΣ ΛΕΥΚΑΔΟΣ	1,682	1,830	1,750	1,439	0,855
ΝΟΜΟΣ ΜΑΓΝΗΣΙΑΣ	1,676	1,872		1,440	0,870
ΝΟΜΟΣ ΜΕΣΣΗΝΙΑΣ	1,660	1,839		1,410	0,878
ΝΟΜΟΣ ΞΑΝΘΗΣ	1,600	1,844		1,385	0,756
ΝΟΜΟΣ ΠΕΛΛΗΣ	1,629	1,789		1,399	0,814
ΝΟΜΟΣ ΠΙΕΡΙΑΣ	1,634	1,808		1,403	0,849
ΝΟΜΟΣ ΠΡΕΒΕΖΗΣ	1,635	1,812		1,413	0,820
ΝΟΜΟΣ ΡΕΘΥΜΝΗΣ	1,706	1,888		1,462	0,900
ΝΟΜΟΣ ΡΟΔΟΠΗΣ	1,649	1,820		1,413	0,847
ΝΟΜΟΣ ΣΑΜΟΥ	1,797	1,925		1,536	0,958
ΝΟΜΟΣ ΣΕΡΡΩΝ	1,624	1,778		1,388	0,863
ΝΟΜΟΣ ΤΡΙΚΑΛΩΝ	1,645	1,824		1,414	0,828
ΝΟΜΟΣ ΦΘΙΩΤΙΔΟΣ	1,642	1,873	1,734	1,416	0,864
ΝΟΜΟΣ ΦΛΩΡΙΝΗΣ	1,637	1,802		1,431	0,839
ΝΟΜΟΣ ΦΩΚΙΔΟΣ	1,686	1,886		1,465	0,890
ΝΟΜΟΣ ΧΑΛΚΙΔΙΚΗΣ	1,668	1,835		1,429	0,850
ΝΟΜΟΣ ΧΑΝΙΩΝ	1,681	1,889		1,459	0,896
ΝΟΜΟΣ ΧΙΟΥ	1,697	1,893		1,447	1,059

2.Απλή Αμόλυβδη Βενζίνη 95 οκτανίων

2. α. Διαμόρφωση τιμής

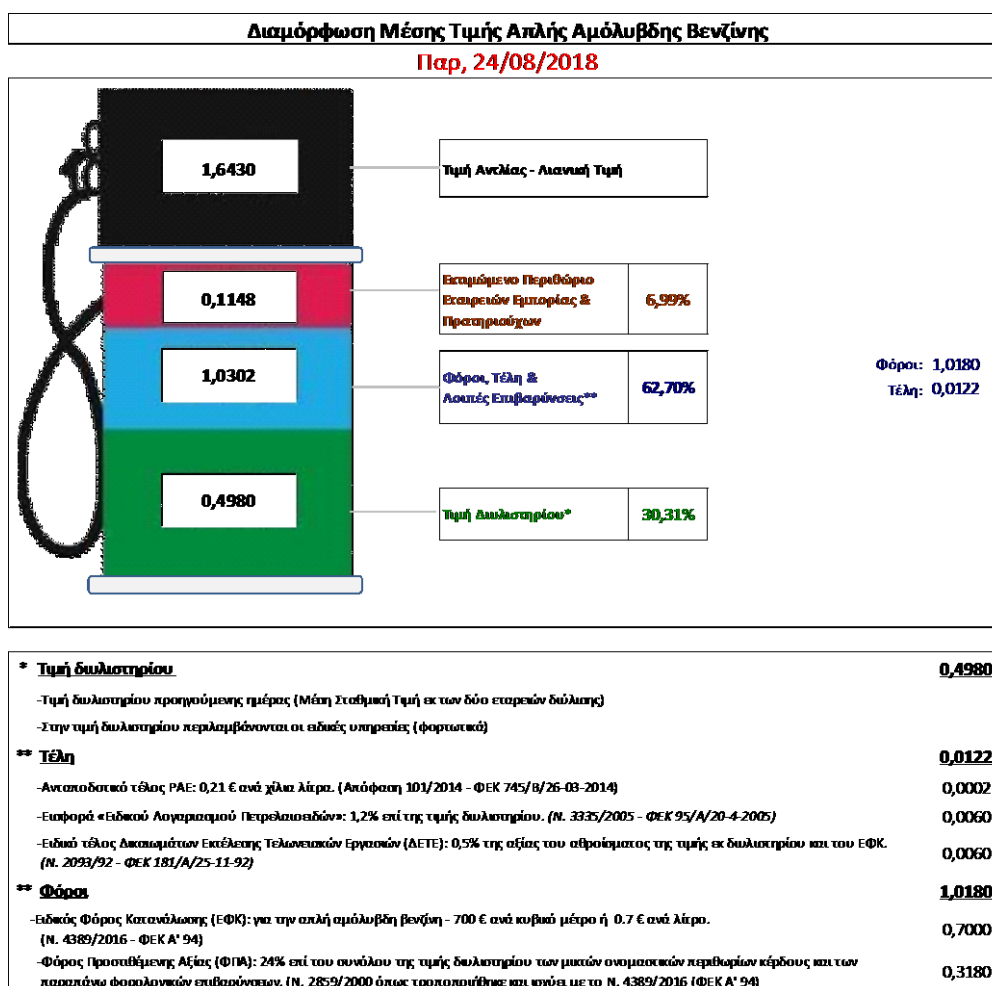
Η τιμή διυλιστηρίου της απλής αμόλυβδης βενζίνης 95 οκτανίων για την Πέμπτη 23/08/2018 διαμορφώθηκε στα 0,4980 € ανά λίτρο. Σε σχέση με την τιμή διυλιστηρίου της προηγούμενης εβδομάδας (16/08/2018) σημειώθηκε μείωση κατά 0,0008€ ανά λίτρο (0,08λεπτά).

Οι φόροι, τα τέλη και οι λοιπές επιβαρύνσεις αντιστοιχούν σε 1,0302 € ανά λίτρο.

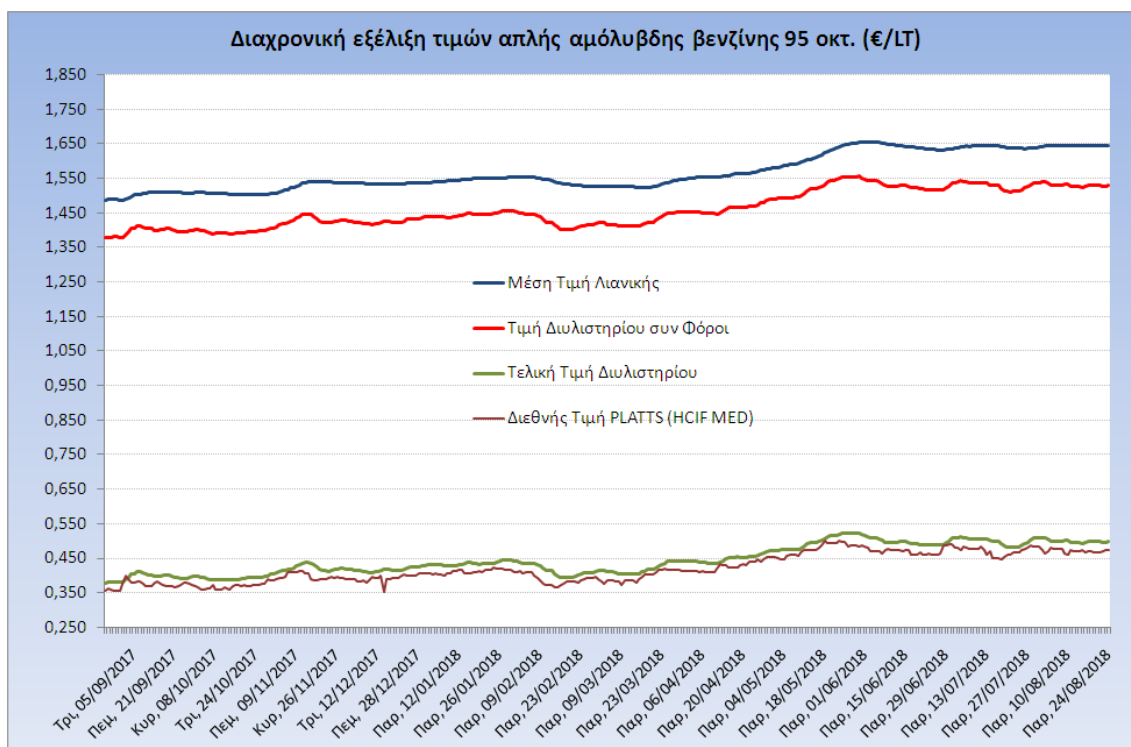
Η μέση τιμή λιανικής της απλής αμόλυβδης βενζίνης 95 οκτανίων για την Παρασκευή 24/08/2018 διαμορφώθηκε στα 1,6430 € ανά λίτρο. Σε σχέση με την τιμή της προηγούμενης εβδομάδας (17/08/2018) σημειώθηκε μείωση κατά 0,001€ ανά λίτρο (0,1λεπτά).

Το εκτιμώμενο περιθώριο των πρατηριούχων και των εταιρειών εμπορίας υπολογίζεται κατά μέσο όρο στα 0,1148 ανά λίτρο (11,48 λεπτά).

Η τελική τιμή λιανικής διαμορφώνεται από την τιμή διυλιστηρίου κατά 30,31 %, από τους φόρους (σταθερούς και μεταβλητούς) κατά 62,70%, και από τα εκτιμώμενα περιθώρια των εταιρειών εμπορίας, των μεταφορέων υγρών καυσίμων και των πρατηρίων κατά 6,99 % (βλ. παρακάτω πίνακα).



Η εξέλιξη των διεθνών τιμών Platts (HCIF/MED), των τιμών διυλιστηρίου και των τιμών λιανικής της απλής αμόλυβδης βενζίνης 95 οκτ., καθώς και των αντίστοιχων ενδεικτικών περιθωρίων εμπορίας για το διάστημα των τελευταίων 12 μηνών παρουσιάζονται στο ακόλουθο διάγραμμα:



2. β. Χονδρική Τιμή Πώλησης

Αναλυτικά, οι μέσες κατώτατες και ανώτατες τιμές χονδρικής, καθώς και η διάμεσος τιμή ανά νομό παρουσιάζονται στον επόμενο πίνακα:

Τιμές Χονδρικής Πώλησης Απλής Αμόλυβδης Βενζίνης ανά Νομό Παρασκευή, 24 ΑΥΓΟΥΣΤΟΥ 2018

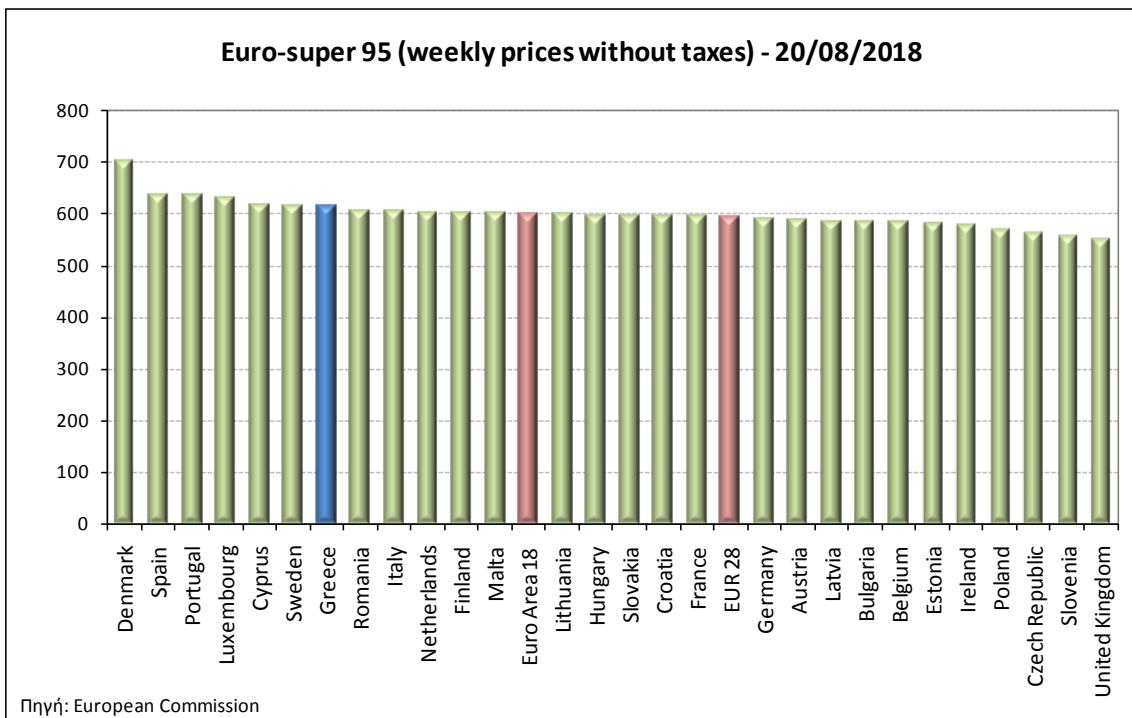
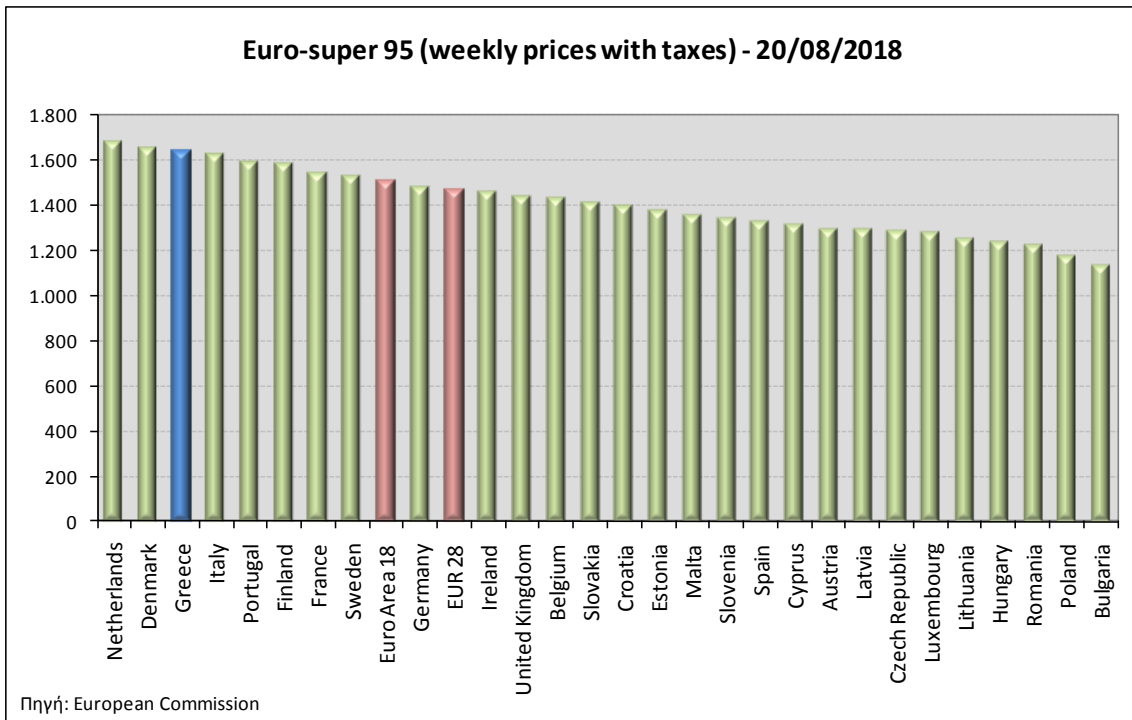
ΝΟΜΟΣ	ΜΕΣΗ ΚΑΤΩΤΑΤΗ ΜΕ ΦΠΑ	ΜΕΣΗ ΑΝΩΤΑΤΗ ΜΕ ΦΠΑ	ΔΙΑΜΕΣΟΣ ΤΙΜΗ
ΝΟΜΟΣ ΑΙΤΩΛΙΑΣ ΚΑΙ ΑΚΑΡΝΑΝΙΑΣ	1,519	1,571	1,545
ΝΟΜΟΣ ΑΡΓΟΛΙΔΟΣ	1,529	1,571	1,550
ΝΟΜΟΣ ΑΡΚΑΔΙΑΣ	1,520	1,572	1,546
ΝΟΜΟΣ ΑΡΤΗΣ	1,525	1,580	1,552
ΝΟΜΟΣ ΑΤΤΙΚΗΣ	1,510	1,612	1,561
ΝΟΜΟΣ ΑΧΑΪΑΣ	1,517	1,571	1,544
ΝΟΜΟΣ ΒΟΙΩΤΙΑΣ	1,520	1,575	1,548
ΝΟΜΟΣ ΓΡΕΒΕΝΩΝ	1,546	1,562	1,554
ΝΟΜΟΣ ΔΡΑΜΑΣ	1,522	1,556	1,539
ΝΟΜΟΣ ΔΩΔΕΚΑΝΗΣΟΥ	1,552	1,675	1,613
ΝΟΜΟΣ ΕΒΡΟΥ	1,531	1,584	1,558
ΝΟΜΟΣ ΕΥΒΟΙΑΣ	1,523	1,595	1,559
ΝΟΜΟΣ ΕΥΡΥΤΑΝΙΑΣ	1,578	1,584	1,581
ΝΟΜΟΣ ΖΑΚΥΝΘΟΥ	1,524	1,567	1,545

ΝΟΜΟΣ	ΜΕΣΗ ΚΑΤΩΤΑΤΗ ΜΕ ΦΠΑ	ΜΕΣΗ ΑΝΩΤΑΤΗ ΜΕ ΦΠΑ	ΔΙΑΜΕΣΟΣ ΤΙΜΗ
ΝΟΜΟΣ ΗΛΕΙΑΣ	1,537	1,582	1,559
ΝΟΜΟΣ ΗΜΑΘΙΑΣ	1,517	1,554	1,536
ΝΟΜΟΣ ΗΡΑΚΛΕΙΟΥ	1,546	1,622	1,584
ΝΟΜΟΣ ΘΕΣΠΡΩΤΙΑΣ	1,536	1,574	1,555
ΝΟΜΟΣ ΘΕΣΣΑΛΟΝΙΚΗΣ	1,392	1,429	1,411
ΝΟΜΟΣ ΙΩΑΝΝΙΝΩΝ	1,516	1,574	1,545
ΝΟΜΟΣ ΚΑΒΑΛΑΣ	1,370	1,420	1,395
ΝΟΜΟΣ ΚΑΡΔΙΤΣΗΣ	1,526	1,577	1,551
ΝΟΜΟΣ ΚΑΣΤΟΡΙΑΣ	1,530	1,576	1,553
ΝΟΜΟΣ ΚΕΡΚΥΡΑΣ	1,360	1,417	1,388
ΝΟΜΟΣ ΚΕΦΑΛΛΗΝΙΑΣ	1,552	1,605	1,578
ΝΟΜΟΣ ΚΙΛΚΙΣ	1,536	1,548	1,542
ΝΟΜΟΣ ΚΟΖΑΝΗΣ	1,521	1,573	1,547
ΝΟΜΟΣ ΚΟΡΙΝΘΙΑΣ	1,524	1,585	1,555
ΝΟΜΟΣ ΚΥΚΛΑΔΩΝ	1,614	1,758	1,686
ΝΟΜΟΣ ΛΑΚΩΝΙΑΣ	1,533	1,585	1,559
ΝΟΜΟΣ ΛΑΡΙΣΗΣ	1,371	1,416	1,394
ΝΟΜΟΣ ΛΑΣΙΘΙΟΥ	1,575	1,630	1,603
ΝΟΜΟΣ ΛΕΣΒΟΥ	1,507	1,603	1,555
ΝΟΜΟΣ ΛΕΥΚΑΔΟΣ	1,538	1,576	1,557
ΝΟΜΟΣ ΜΑΓΝΗΣΙΑΣ	1,510	1,636	1,573
ΝΟΜΟΣ ΜΕΣΣΗΝΙΑΣ	1,526	1,631	1,578
ΝΟΜΟΣ ΞΑΝΘΗΣ	1,355	1,383	1,369
ΝΟΜΟΣ ΠΕΛΛΗΣ	1,397	1,436	1,417
ΝΟΜΟΣ ΠΙΕΡΙΑΣ	1,529	1,573	1,551
ΝΟΜΟΣ ΠΡΕΒΕΖΗΣ	1,539	1,575	1,557
ΝΟΜΟΣ ΡΕΘΥΜΝΗΣ	1,576	1,620	1,598
ΝΟΜΟΣ ΡΟΔΟΠΗΣ	1,524	1,568	1,546
ΝΟΜΟΣ ΣΑΜΟΥ	1,524	1,632	1,578
ΝΟΜΟΣ ΣΕΡΡΩΝ	1,525	1,559	1,542
ΝΟΜΟΣ ΤΡΙΚΑΛΩΝ	1,362	1,401	1,381
ΝΟΜΟΣ ΦΘΙΩΤΙΔΟΣ	1,524	1,581	1,552
ΝΟΜΟΣ ΦΛΩΡΙΝΗΣ	1,535	1,560	1,548
ΝΟΜΟΣ ΦΩΚΙΔΟΣ	1,547	1,583	1,565
ΝΟΜΟΣ ΧΑΛΚΙΔΙΚΗΣ	1,355	1,409	1,382
ΝΟΜΟΣ ΧΑΝΙΩΝ	1,551	1,634	1,593
ΝΟΜΟΣ ΧΙΟΥ	1,484	1,592	1,538
ΣΤΑΘΜΙΣΜΕΝΟΣ Μ.Ο.*	1,496	1,571	1,534

* Μέσοι όροι ελάχιστων και μέγιστων τιμών χονδρικής όπως υποβάλλονται από τις εταιρείες εμπορίας στο Παρατηρητήριο Τιμών βάσει της ΚΥΑ 978/24-10-2011.
Η στάθμιση γίνεται βάσει των όγκων πωλήσεων έτους 2017 ανά τύπο καυσίμου και ανά νομό.

2. γ. Συγκριτικά στοιχεία με Ε.Ε.

Οι λιανικές τιμές αμόλυβδης βενζίνης με φόρους και προ φόρων στις 28 χώρες της Ε.Ε. για τις 20/08/2018 (τελευταία επίσημα στοιχεία) παρουσιάζονται συγκριτικά κατά φθίνουσα σειρά στα παρακάτω διαγράμματα:



Αναλυτικά στοιχεία για τις τιμές καυσίμων και τους φόρους στις 28 χώρες της Ε.Ε. παρουσιάζονται στην ιστοσελίδα της Ευρωπαϊκής Επιτροπής: http://ec.europa.eu/energy/observatory/oil/bulletin_en.htm

*Οι συγκρίσεις των τιμών μεταξύ των διαφόρων χωρών θα πρέπει να γίνονται με ιδιαίτερη προσοχή εξαιτίας των διαφορών στην ποιότητα των προϊόντων, στις πρακτικές μάρκετινγκ, στις δομές της αγοράς και στις καταναλωτικές συνήθειες που επικρατούν σε κάθε χώρα.

Πετρέλαιο Κίνησης (Biodiesel)

3. α. Διαμόρφωση τιμής

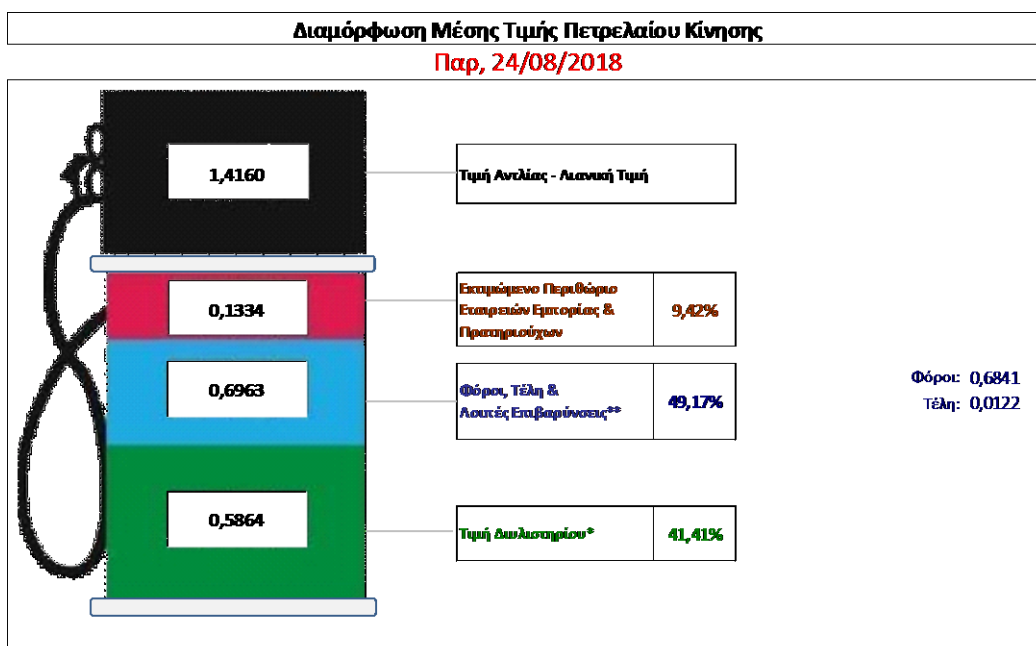
Η τιμή διυλιστηρίου του πετρελαίου κίνησης για την Πέμπτη 23/08/2018 διαμορφώθηκε στα 0,5864 € ανά λίτρο. Σε σχέση με την τιμή διυλιστηρίου της προηγούμενης εβδομάδας (16/08/2018) σημειώθηκε μείωση κατά 0,0032 ανά λίτρο (0,32 λεπτά).

Οι φόροι, τα τέλη και οι λοιπές επιβαρύνσεις αντιστοιχούν σε 0,6963 € ανά λίτρο.

Η μέση τιμή λιανικής του πετρελαίου κίνησης για την Παρασκευή 24/08/2018 διαμορφώθηκε στα 1,4160 € ανά λίτρο. Σε σχέση με την τιμή της προηγούμενης εβδομάδας (17/08/2018) σημειώθηκε αύξηση κατά 0,001 ανά λίτρο (0,1 λεπτά).

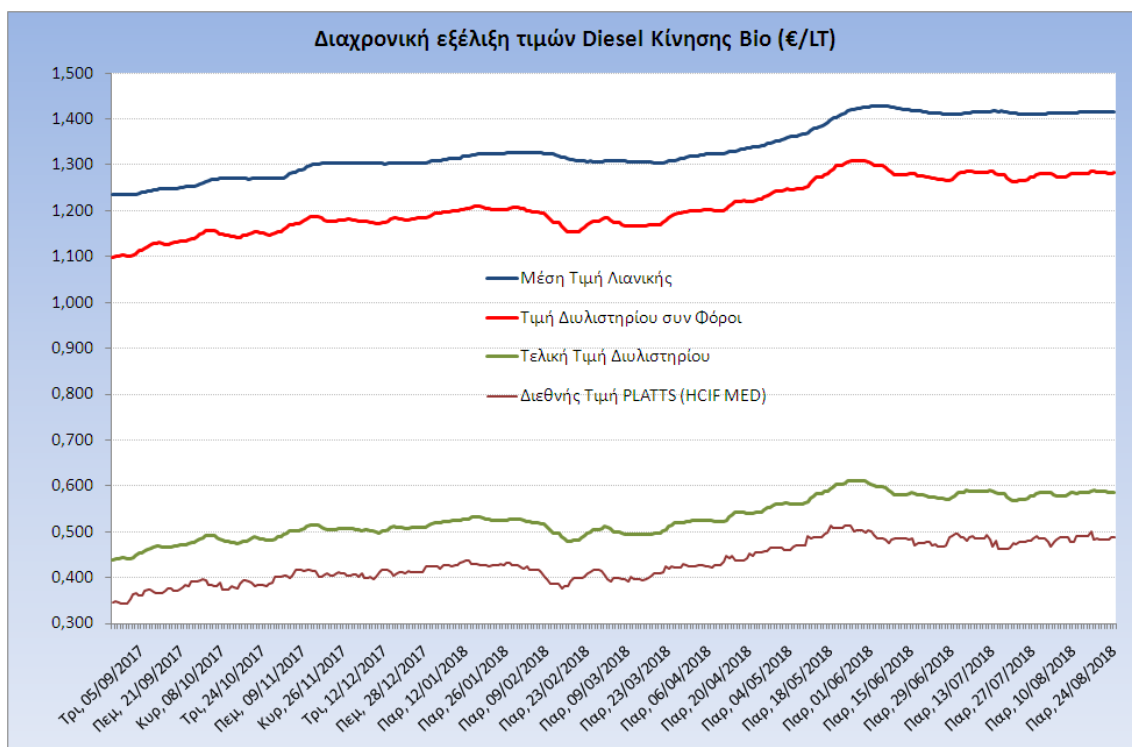
Το εκτιμώμενο περιθώριο των πρατηριούχων και των εταιρειών εμπορίας υπολογίζεται κατά μέσο όρο στα 0,1334 € ανά λίτρο (13,34 λεπτά).

Η τελική τιμή λιανικής διαμορφώνεται από την τιμή διυλιστηρίου κατά 41,41%, από τους φόρους σταθερούς και μεταβλητούς) κατά 49,17%, και από τα εκτιμώμενα περιθώρια των εταιρειών εμπορίας, των μεταφορέων υγρών καυσίμων και των πρατηρίων κατά 9,42% (βλ. παρακάτω πίνακα).



* Τιμή διυλιστηρίου	0,5864
-Τιμή διυλιστηρίου προηγούμενης ημέρας (Μέση Σταθμιακή Τιμή εκ των δύο εταιρειών διύλισης)	
-Στην τιμή διυλιστηρίου περιλαμβάνονται οι ειδικές υπηρεσίες (φορτωτικά)	
** Τέλη	0,0122
-Αναπόδοτο τέλος ΡΑΕ: 0,21 € ανά χιλιαστό λίτρο. (Απόφαση 101/2014 - ΦΕΚ 745/Β/26-03-2014)	
-Επιβάρυνση «Ειδικού Λογιστικού Πετρελαιοειδών»: 1,2% επί της τιμής διυλιστηρίου. (Ν. 3335/2005 - ΦΕΚ 95/Α/20-4-2005)	
-Ειδικό τέλος Διακιμμάτων Εκτέλεσης Τελεματικών Εργασιών (ΔΕΤΕ): 0,5% της αξίας του αθροίσματος της τιμής εκ διυλιστηρίου και του ΕΦΚ. (Ν. 2093/92 - ΦΕΚ 181/Α/25-11-92)	
** Φόροι	0,6841
-Ειδικός Φόρος Κατανάλωσης (ΕΦΚ): για το πετρέλαιο κίνησης - 410 € ανά κυβικό μέτρο ή 0,41 € ανά λίτρο. (Ν. 4389/2016 - ΦΕΚ Α' 94)	
-Φόρος Προσθεμένης Αξίας (ΦΠΑ): 24% επί του συνόλου της τιμής διυλιστηρίου των μικρών ονομαστικών περιθωρίων κέρδους και των παραπάνω φορολογικών επιβαρύνσεων. (Ν. 2859/2000 όπως τροποποιήθηκε και ισχύει με το Ν. 4389/2016 (ΦΕΚ Α' 94)	

Η εξέλιξη των διεθνών τιμών Platts (HCIF/MED), των τιμών διυλιστηρίου και των τιμών λιανικής για το πετρέλαιο κίνησης, καθώς και των αντίστοιχων ενδεικτικών περιθωρίων εμπορίας για το διάστημα των τελευταίων 12 μηνών παρουσιάζονται στο ακόλουθο διάγραμμα:



3. β. Χονδρική Τιμή Πώλησης

Αναλυτικά, οι μέσες κατώτατες και ανώτατες τιμές χονδρικής, καθώς και η διάμεσος τιμή ανά νομό παρουσιάζονται στον επόμενο πίνακα:

**Τιμές Χονδρικής Πώλησης Πετρελαίου Κίνησης ανά Νομό
Παρασκευή 24 ΑΥΓΟΥΣΤΟΥ 2018**

ΝΟΜΟΣ	ΜΕΣΗ ΚΑΤΩΤΑΤΗ ΜΕ ΦΠΑ	ΜΕΣΗ ΑΝΩΤΑΤΗ ΜΕ ΦΠΑ	ΔΙΑΜΕΣΟΣ ΤΙΜΗ
ΝΟΜΟΣ ΑΙΤΩΛΙΑΣ ΚΑΙ ΑΚΑΡΝΑΝΙΑΣ	1,273	1,328	1,300
ΝΟΜΟΣ ΑΡΓΟΛΙΔΟΣ	1,281	1,328	1,304
ΝΟΜΟΣ ΑΡΚΑΔΙΑΣ	1,271	1,336	1,303
ΝΟΜΟΣ ΑΡΤΗΣ	1,274	1,326	1,300
ΝΟΜΟΣ ΑΤΤΙΚΗΣ	1,261	1,364	1,312
ΝΟΜΟΣ ΑΧΑΪΑΣ	1,267	1,321	1,294
ΝΟΜΟΣ ΒΟΙΩΤΙΑΣ	1,267	1,334	1,300
ΝΟΜΟΣ ΓΡΕΒΕΝΩΝ	1,299	1,320	1,310
ΝΟΜΟΣ ΔΡΑΜΑΣ	1,276	1,308	1,292
ΝΟΜΟΣ ΔΩΔΕΚΑΝΗΣΟΥ	1,306	1,424	1,365
ΝΟΜΟΣ ΕΒΡΟΥ	1,281	1,338	1,310
ΝΟΜΟΣ ΕΥΒΟΙΑΣ	1,272	1,346	1,309
ΝΟΜΟΣ ΕΥΡΥΤΑΝΙΑΣ	1,332	1,342	1,337

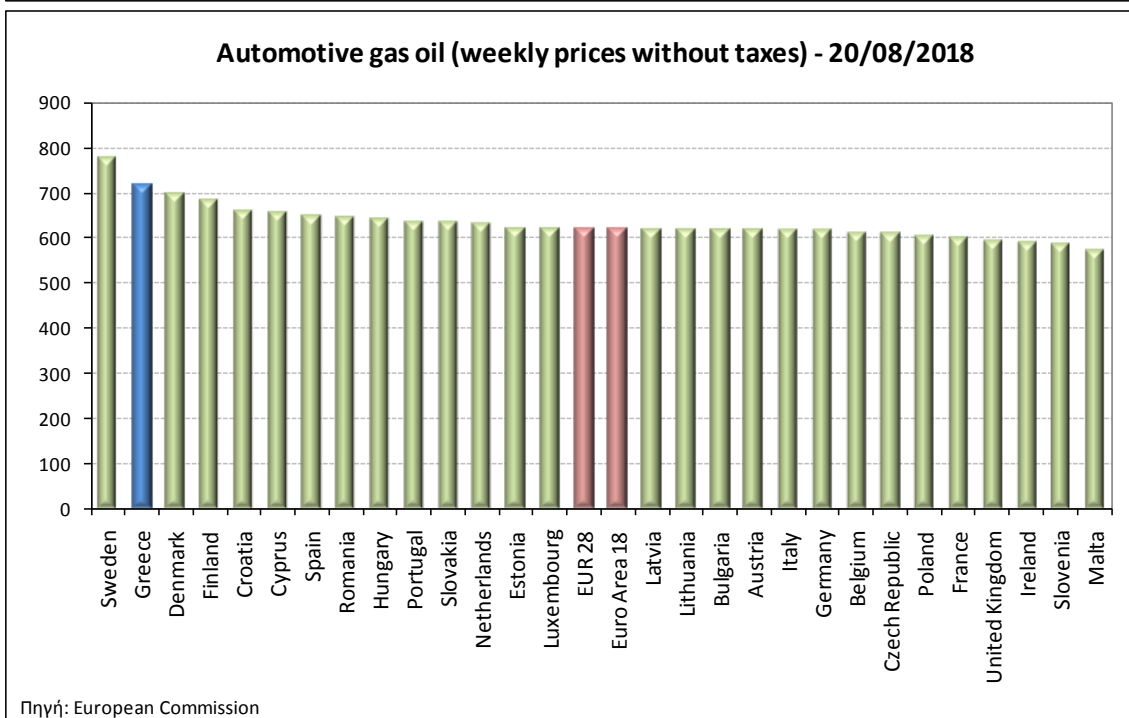
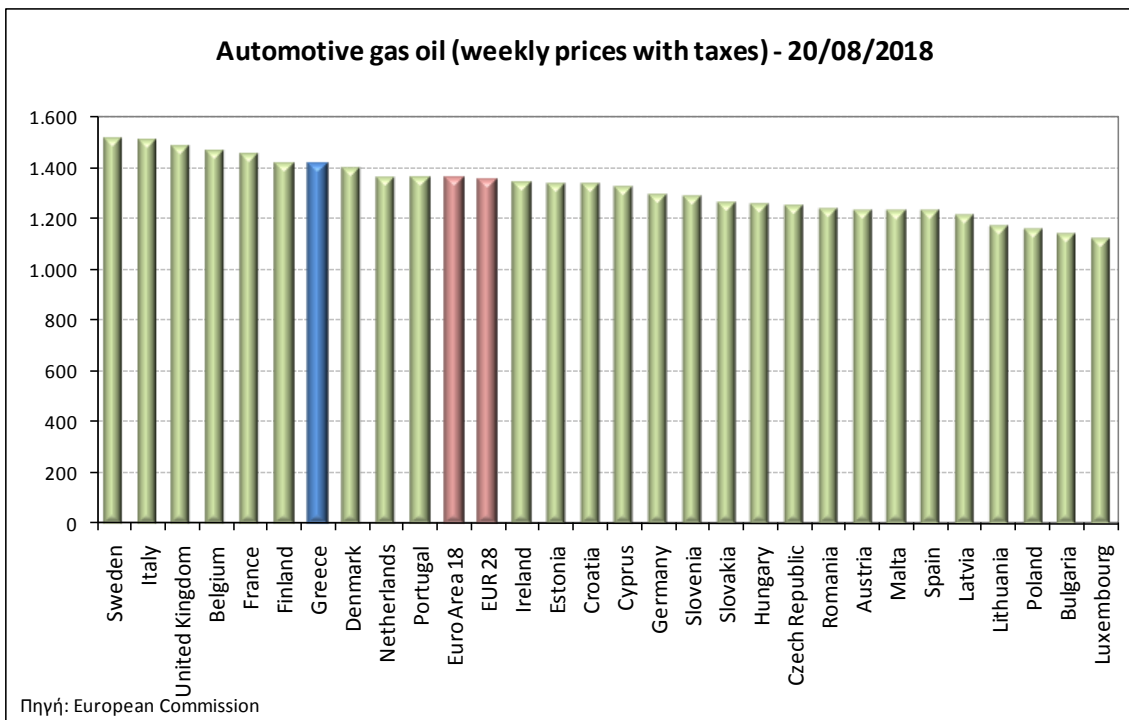
ΝΟΜΟΣ	ΜΕΣΗ ΚΑΤΩΤΑΤΗ ΜΕ ΦΠΑ	ΜΕΣΗ ΑΝΩΤΑΤΗ ΜΕ ΦΠΑ	ΔΙΑΜΕΣΟΣ ΤΙΜΗ
ΝΟΜΟΣ ΖΑΚΥΝΘΟΥ	1,275	1,336	1,306
ΝΟΜΟΣ ΗΛΕΙΑΣ	1,288	1,342	1,315
ΝΟΜΟΣ ΗΜΑΘΙΑΣ	1,267	1,311	1,289
ΝΟΜΟΣ ΗΡΑΚΛΕΙΟΥ	1,294	1,370	1,332
ΝΟΜΟΣ ΘΕΣΣΠΡΩΤΙΑΣ	1,286	1,331	1,308
ΝΟΜΟΣ ΘΕΣΣΑΛΟΝΙΚΗΣ	1,162	1,207	1,185
ΝΟΜΟΣ ΙΩΑΝΝΙΝΩΝ	1,268	1,356	1,312
ΝΟΜΟΣ ΚΑΒΑΛΑΣ	1,147	1,200	1,173
ΝΟΜΟΣ ΚΑΡΔΙΤΣΗΣ	1,149	1,197	1,173
ΝΟΜΟΣ ΚΑΣΤΟΡΙΑΣ	1,281	1,343	1,312
ΝΟΜΟΣ ΚΕΡΚΥΡΑΣ	1,137	1,202	1,169
ΝΟΜΟΣ ΚΕΦΑΛΛΗΝΙΑΣ	1,304	1,357	1,331
ΝΟΜΟΣ ΚΙΛΚΙΣ	1,286	1,302	1,294
ΝΟΜΟΣ ΚΟΖΑΝΗΣ	1,271	1,327	1,299
ΝΟΜΟΣ ΚΟΡΙΝΘΙΑΣ	1,274	1,333	1,303
ΝΟΜΟΣ ΚΥΚΛΑΔΩΝ	1,360	1,499	1,430
ΝΟΜΟΣ ΛΑΚΩΝΙΑΣ	1,283	1,335	1,309
ΝΟΜΟΣ ΛΑΡΙΣΗΣ	1,146	1,200	1,173
ΝΟΜΟΣ ΛΑΣΙΘΙΟΥ	1,326	1,379	1,353
ΝΟΜΟΣ ΛΕΣΒΟΥ	1,270	1,375	1,322
ΝΟΜΟΣ ΛΕΥΚΑΔΟΣ	1,288	1,321	1,305
ΝΟΜΟΣ ΜΑΓΝΗΣΙΑΣ	1,259	1,402	1,330
ΝΟΜΟΣ ΜΕΣΣΗΝΙΑΣ	1,274	1,375	1,325
ΝΟΜΟΣ ΞΑΝΘΗΣ	1,131	1,164	1,148
ΝΟΜΟΣ ΠΕΛΛΗΣ	1,276	1,325	1,300
ΝΟΜΟΣ ΠΙΕΡΙΑΣ	1,282	1,322	1,302
ΝΟΜΟΣ ΠΡΕΒΕΖΗΣ	1,285	1,327	1,306
ΝΟΜΟΣ ΡΕΘΥΜΝΗΣ	1,326	1,369	1,347
ΝΟΜΟΣ ΡΟΔΟΠΗΣ	1,273	1,334	1,303
ΝΟΜΟΣ ΣΑΜΟΥ	1,297	1,414	1,356
ΝΟΜΟΣ ΣΕΡΡΩΝ	1,279	1,319	1,299
ΝΟΜΟΣ ΤΡΙΚΑΛΩΝ	1,159	1,195	1,177
ΝΟΜΟΣ ΦΘΙΩΤΙΔΟΣ	1,276	1,333	1,304
ΝΟΜΟΣ ΦΛΩΡΙΝΗΣ	1,287	1,325	1,306
ΝΟΜΟΣ ΦΩΚΙΔΟΣ	1,295	1,341	1,318
ΝΟΜΟΣ ΧΑΛΚΙΔΙΚΗΣ	1,136	1,198	1,167
ΝΟΜΟΣ ΧΑΝΙΩΝ	1,303	1,379	1,341
ΝΟΜΟΣ ΧΙΟΥ	1,246	1,362	1,304
ΣΤΑΘΜΙΣΜΕΝΟΣ Μ.Ο.*	1,249	1,318	1,283

* Μέσοι όροι ελάχιστων και μέγιστων τιμών χονδρικής όπως υποβάλλονται από τις εταιρείες εμπορίας στο Παρατηρητήριο Τιμών βάσει της ΚΥΑ 978/24-10-2011.

Η στάθμιση γίνεται βάσει των όγκων πωλήσεων έτους 2017 ανά τύπο καυσίμου και ανά νομό.

3. γ. Συγκριτικά στοιχεία με Ε.Ε.

Οι λιανικές τιμές πετρελαίου κίνησης με φόρους και προ φόρων στις 28 χώρες της Ε.Ε. για τις 20/08/2018 (τελευταία επίσημα στοιχεία) παρουσιάζονται συγκριτικά κατά φθίνουσα σειρά στα παρακάτω διαγράμματα:



Αναλυτικά στοιχεία για τις τιμές καυσίμων και τους φόρους στις 28 χώρες της Ε.Ε. παρουσιάζονται στην ιστοσελίδα της Ευρωπαϊκής Επιτροπής: http://ec.europa.eu/energy/observatory/oil/bulletin_en.htm

*Οι συγκρίσεις των τιμών μεταξύ των διαφόρων χωρών θα πρέπει να γίνονται με ιδιαίτερη προσοχή εξαιτίας των διαφορών στην ποιότητα των προϊόντων, στις πρακτικές μάρκετινγκ, στις δομές της αγοράς και στις καταναλωτικές συνήθειες που επικρατούν σε κάθε χώρα.