



ΕΛΛΗΝΙΚΗ ΔΗΜΟΚΡΑΤΙΑ
ΥΠΟΥΡΓΕΙΟ
ΑΝΑΠΤΥΞΗΣ ΚΑΙ ΕΠΕΝΔΥΣΕΩΝ

Αθήνα, 28/07/2020

ΓΕΝΙΚΗ ΓΡΑΜΜΑΤΕΙΑ ΕΜΠΟΡΙΟΥ ΚΑΙ ΠΡΟΣΤΑΣΙΑΣ
ΚΑΤΑΝΑΛΩΤΗ

Αριθ. Πρωτ. : 80178 - 28/07/2020

ΓΕΝΙΚΗ ΔΙΕΥΘΥΝΣΗ ΑΓΟΡΑΣ
Δ/ΝΣΗ ΕΛΕΓΧΩΝ ΚΑΙ ΠΑΡΑΤΗΡΗΤΗΡΙΩΝ
ΤΜΗΜΑ ΠΑΡΑΤΗΡΗΤΗΡΙΩΝ ΤΙΜΩΝ

Ταχ. Δ/νση : Πλ. Κάνιγγος, Αθήνα
Ταχ. Κώδικας : 106 77
Πληροφορίες : Νικολοπούλου Μαρία
Τηλέφωνο : 213 1514 284
Fax : 210 3815 317
Email : fuelprices@gge.gr
Ιστοσελίδα : www.mindev.gov.gr

ΠΡΟΣ : **ΑΝΑΡΤΗΤΕΟ ΣΤΟ FUELPRICES**

ΕΒΔΟΜΑΔΙΑΙΟ ΔΕΛΤΙΟ ΕΠΙΣΚΟΠΗΣΗΣ ΤΙΜΩΝ ΚΑΥΣΙΜΩΝ

Παρασκευή, 24 ΙΟΥΛΙΟΥ 2020

1. Τιμές Παρατηρητηρίου Υγρών Καυσίμων

Οι λιανικές τιμές των υγρών καυσίμων (αμόλυβδη 95 οκτ., σούπερ αμόλυβδη 100 οκτ., σούπερ LRP, πετρέλαιο κίνησης, πετρέλαιο θέρμανσης και υγραέριο κίνησης) αναρτώνται αναλυτικά στην ιστοσελίδα του Παρατηρητηρίου Τιμών Υγρών Καυσίμων του Υπουργείου Ανάπτυξης και Επενδύσεων www.fuelprices.gr, όπου παρουσιάζονται καθημερινά οι μέσες τιμές σε όλους τους Νομούς της χώρας.

Μέσες τιμές λιανικής πώλησης καυσίμων για όλη την Ελλάδα

Παρασκευή, 24 ΙΟΥΛΙΟΥ 2020

Προϊόν	Μέση Τιμή
Αμόλυβδη 95 οκτ.	1,431
Αμόλυβδη 100 οκτ.	1,638
Super	1,612
Diesel Κίνησης	1,158
Υγραέριο κίνησης (Autogas)	0,724

* Η μέση τιμή πανελλαδικά υπολογίζεται από τον σταθμισμένο μέσο όρο με βάση τους όγκους πωλήσεων έτους 2019 ανά τύπο καυσίμου ανά νομό.

** Δεν καταγράφεται κατανάλωση στο πετρέλαιο θέρμανσης για τη χρονική περίοδο 30/4 έως 15/10 κάθε έτους. .

Στον παρακάτω πίνακα παρουσιάζονται οι μέσες τιμές λιανικής των υγρών καυσίμων ανά Νομό

Μέσες τιμές λιανικής πώλησης καυσίμων ανά Νομό, για την

Παρασκευή, 24 Ιουλίου 2020

(τιμές σε €/λτ, συμπ. ΦΠΑ)

ΝΟΜΟΣ	Αμόλυβδη 95 οκτ.	Αμόλυβδη 100 οκτ.	Super	Diesel Κίνησης	Υγραέριο κίνησης (Autogas)
ΝΟΜΟΣ ΑΤΤΙΚΗΣ	1,406	1,622	1,682	1,137	0,679
ΝΟΜΟΣ ΑΙΤΩΛΙΑΣ ΚΑΙ ΑΚΑΡΝΑΝΙΑΣ	1,453	1,710	-	1,174	0,775
ΝΟΜΟΣ ΑΡΓΟΛΙΔΟΣ	1,421	1,651	1,588	1,151	0,731
ΝΟΜΟΣ ΑΡΚΑΔΙΑΣ	1,445	1,656	-	1,172	0,747
ΝΟΜΟΣ ΑΡΤΗΣ	1,429	1,664	-	1,159	0,756
ΝΟΜΟΣ ΑΧΑΪΑΣ	1,426	1,648	1,625	1,166	0,752
ΝΟΜΟΣ ΒΟΙΩΤΙΑΣ	1,429	1,656	-	1,153	0,729
ΝΟΜΟΣ ΓΡΕΒΕΝΩΝ	1,461	1,753	-	1,178	0,761
ΝΟΜΟΣ ΔΡΑΜΑΣ	1,405	1,743	-	1,118	0,707
ΝΟΜΟΣ ΔΩΔΕΚΑΝΗΣΟΥ	1,575	1,743	-	1,274	0,916
ΝΟΜΟΣ ΕΒΡΟΥ	1,430	1,662	-	1,147	0,787
ΝΟΜΟΣ ΕΥΒΟΙΑΣ	1,427	1,626	-	1,160	0,723
ΝΟΜΟΣ ΕΥΡΥΤΑΝΙΑΣ	1,522	1,761	-	1,243	0,768
ΝΟΜΟΣ ΖΑΚΥΝΘΟΥ	1,463	1,674	-	1,182	0,829
ΝΟΜΟΣ ΗΛΕΙΑΣ	1,435	1,628	-	1,150	0,719
ΝΟΜΟΣ ΗΜΑΘΙΑΣ	1,405	1,621	-	1,128	0,689
ΝΟΜΟΣ ΗΡΑΚΛΕΙΟΥ	1,462	1,645	-	1,197	0,819
ΝΟΜΟΣ ΘΕΣΠΡΩΤΙΑΣ	1,458	1,666	-	1,189	0,772
ΝΟΜΟΣ ΘΕΣΣΑΛΟΝΙΚΗΣ	1,395	1,606	1,498	1,130	0,720
ΝΟΜΟΣ ΙΩΑΝΝΙΝΩΝ	1,422	1,638	-	1,154	0,718
ΝΟΜΟΣ ΚΑΒΑΛΑΣ	1,424	1,673	-	1,154	0,730
ΝΟΜΟΣ ΚΑΡΔΙΤΣΗΣ	1,429	1,638	-	1,149	0,703
ΝΟΜΟΣ ΚΑΣΤΟΡΙΑΣ	1,456	1,612	-	1,175	0,725
ΝΟΜΟΣ ΚΕΡΚΥΡΑΣ	1,473	1,682	-	1,209	0,899
ΝΟΜΟΣ ΚΕΦΑΛΛΗΝΙΑΣ	1,488	1,688	1,729	1,251	0,850
ΝΟΜΟΣ ΚΙΛΚΙΣ	1,411	1,686	-	1,142	0,737
ΝΟΜΟΣ ΚΟΖΑΝΗΣ	1,420	1,565	-	1,153	0,699
ΝΟΜΟΣ ΚΟΡΙΝΘΙΑΣ	1,432	1,643	-	1,157	0,725
ΝΟΜΟΣ ΚΥΚΛΑΔΩΝ	1,631	1,831	-	1,346	0,906
ΝΟΜΟΣ ΛΑΚΩΝΙΑΣ	1,457	1,659	1,460	1,171	0,755
ΝΟΜΟΣ ΛΑΡΙΣΗΣ	1,425	1,637	1,488	1,143	0,715
ΝΟΜΟΣ ΛΑΣΙΘΙΟΥ	1,490	1,692	-	1,209	0,824
ΝΟΜΟΣ ΛΕΣΒΟΥ	1,529	1,744	-	1,268	0,818
ΝΟΜΟΣ ΛΕΥΚΑΔΟΣ	1,473	1,665	1,490	1,185	0,735
ΝΟΜΟΣ ΜΑΓΝΗΣΙΑΣ	1,452	1,668	-	1,177	0,758
ΝΟΜΟΣ ΜΕΣΣΗΝΙΑΣ	1,441	1,653	-	1,152	0,746
ΝΟΜΟΣ ΞΑΝΘΗΣ	1,438	1,694	-	1,163	0,734
ΝΟΜΟΣ ΠΕΛΛΗΣ	1,414	1,599	-	1,132	0,688
ΝΟΜΟΣ ΠΙΕΡΙΑΣ	1,412	1,612	-	1,131	0,737
ΝΟΜΟΣ ΠΡΕΒΕΖΗΣ	1,424	1,584	-	1,146	0,687
ΝΟΜΟΣ ΡΕΘΥΜΝΗΣ	1,495	1,681	-	1,213	0,828
ΝΟΜΟΣ ΡΟΔΟΠΗΣ	1,428	1,643	-	1,138	0,738
ΝΟΜΟΣ ΣΑΜΟΥ	1,556	1,756	-	1,273	0,817
ΝΟΜΟΣ ΣΕΡΡΩΝ	1,416	1,625	-	1,130	0,751
ΝΟΜΟΣ ΤΡΙΚΑΛΩΝ	1,419	1,631	-	1,140	0,687
ΝΟΜΟΣ ΦΘΙΩΤΙΔΟΣ	1,447	1,693	1,788	1,170	0,751
ΝΟΜΟΣ ΦΛΩΡΙΝΗΣ	1,414	1,664	-	1,154	0,732

ΝΟΜΟΣ ΦΩΚΙΔΟΣ	1,483	1,735	-	1,222	0,787
ΝΟΜΟΣ ΧΑΛΚΙΔΙΚΗΣ	1,443	1,661	-	1,170	0,756
ΝΟΜΟΣ ΧΑΝΙΩΝ	1,465	1,673	-	1,198	0,785
ΝΟΜΟΣ ΧΙΟΥ	1,460	1,751	-	1,241	0,959
ΠΑΝΕΛΛΗΝΙΟΣ ΣΤΑΘΜΙΣΜΕΝΟΣ Μ.Ο.	1,431	1,638	1,612	1,158	0,724

2. Απλή Αμόλυβδη Βενζίνη 95 οκτανίων¹

2. α. Διαμόρφωση τιμής

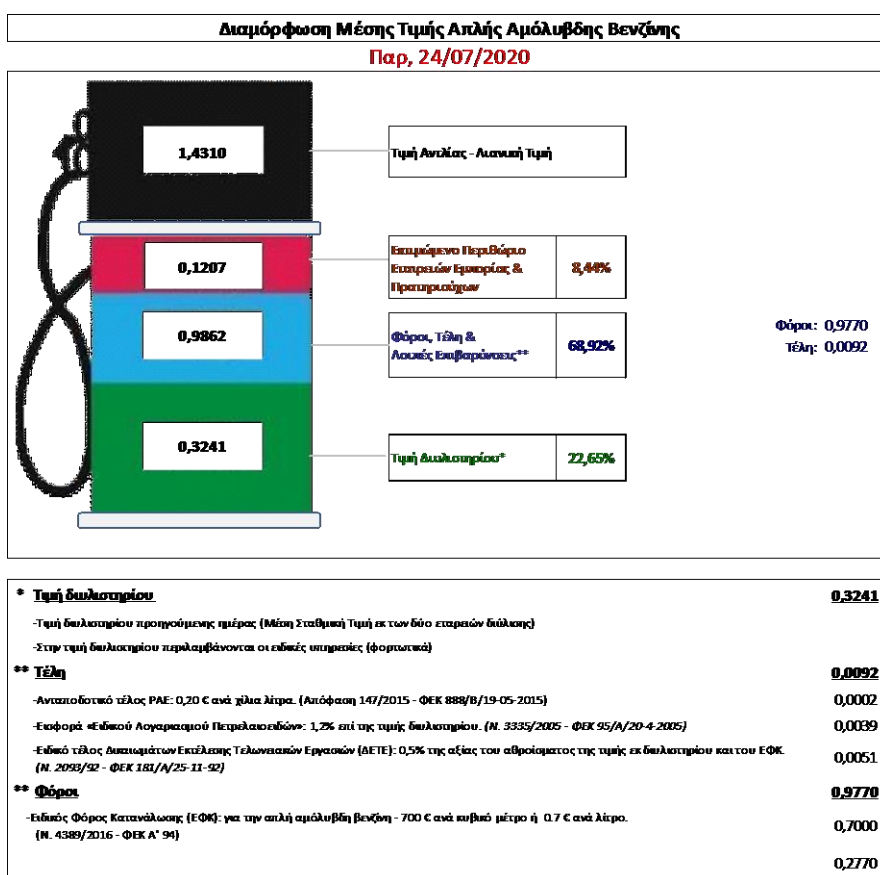
Η τιμή διυλιστηρίου της απλής αμόλυβδης βενζίνης 95 οκτανίων για την Πέμπτη 23/07/2020 διαμορφώθηκε στα 0,3241€ ανά λίτρο. Σε σχέση με την τιμή διυλιστηρίου της προηγούμενης εβδομάδας (16/07/2020) σημειώθηκε μείωση κατά 0,0059 ευρώ ανά λίτρο (0,59 λεπτά).

Οι φόροι, τα τέλη και οι λοιπές επιβαρύνσεις αντιστοιχούν σε 0,9862 € ανά λίτρο.

Η μέση τιμή λιανικής της απλής αμόλυβδης βενζίνης 95 οκτανίων για την Παρασκευή 24/07/2020 διαμορφώθηκε στα 1,4310 € ανά λίτρο. Σε σχέση με την τιμή της προηγούμενης εβδομάδας (17/07/2020) σημειώθηκε αύξηση 0,001ευρώ ανά λίτρο (0,1 λεπτά).

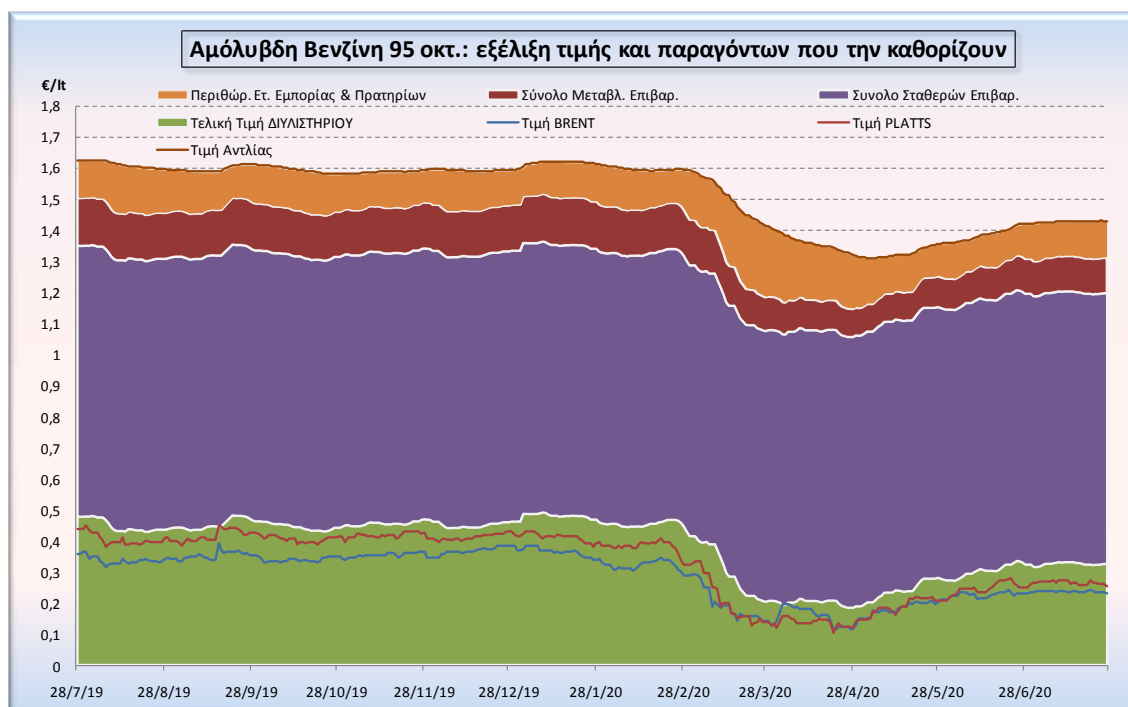
Το εκτιμώμενο περιθώριο των πρατηριούχων και των εταιρειών εμπορίας υπολογίζεται κατά μέσο όρο στα 0,1207 ανά λίτρο (12,07λεπτά).

Η τελική τιμή λιανικής διαμορφώνεται από την τιμή διυλιστηρίου κατά 22,65%, από τους φόρους (σταθερούς και μεταβλητούς) κατά 68,92%, και από τα εκτιμώμενα περιθώρια των εταιρειών εμπορίας, των μεταφορέων υγρών καυσίμων και των πρατηρίων κατά 8,44 % (βλ. παρακάτω πίνακα).



¹ Σημειώνεται ότι σύμφωνα με το αρ. 29, του Ν. 4546/2018 (ΦΕΚ Α' 101), από 1/1/2019 η βενζίνη που καταναλώνεται εγχώρια για χρήση στις μεταφορές αναμειγνύεται υποχρεωτικά είτε με αυτούσια βιοϊαθανολή είτε με βιοϊαθέρους που παράγονται από αλκοόλες βιολογικής προέλευσης. Η συμμετοχή της αυτούσιας βιοϊαθανόλης και της αλκοόλης βιολογικής προέλευσης που χρησιμοποιείται για την παραγωγή βιοϊαθέρων επί του ενεργειακού περιεχομένου του τελικού μείγματος βενζίνης ορίζεται σε ποσοστό 1% για το έτος 2019 και 3,3% για τα έτη από το 2020 και μετά.

Η εξέλιξη των διεθνών τιμών Brent, Platts (HCIF/MED), των τιμών διυλιστηρίου και των τιμών λιανικής της απλής αμόλυβδης βενζίνης 95 οκτ., καθώς και των αντίστοιχων ενδεικτικών περιθωρίων εμπορίας για το διάστημα των τελευταίων 12 μηνών παρουσιάζονται στο ακόλουθο διάγραμμα:



2. β. Χονδρική Τιμή Πώλησης

Αναλυτικά, οι μέσες κατώτατες και ανώτατες τιμές χονδρικής, καθώς και η διάμεσος τιμή ανά νομό παρουσιάζονται στον επόμενο πίνακα:

Τιμές Χονδρικής Πώλησης Απλής Αμόλυβδης Βενζίνης ανά Νομό Παρασκευή, 24 ΙΟΥΛΙΟΥ 2020

ΝΟΜΟΣ	ΜΕΣΗ ΚΑΤΩΤΑΤΗ ΜΕ ΦΠΑ	ΜΕΣΗ ΑΝΩΤΑΤΗ ΜΕ ΦΠΑ	ΔΙΑΜΕΣΟΣ ΤΙΜΗ
ΝΟΜΟΣ ΑΙΤΩΛΙΑΣ ΚΑΙ ΑΚΑΡΝΑΝΙΑΣ	1,298	1,357	1,327
ΝΟΜΟΣ ΑΡΓΟΛΙΔΟΣ	1,312	1,392	1,352
ΝΟΜΟΣ ΑΡΚΑΔΙΑΣ	1,305	1,355	1,330
ΝΟΜΟΣ ΑΡΤΗΣ	1,298	1,359	1,329
ΝΟΜΟΣ ΑΤΤΙΚΗΣ	1,315	1,433	1,374
ΝΟΜΟΣ ΑΧΑΪΑΣ	1,298	1,345	1,321
ΝΟΜΟΣ ΒΟΙΩΤΙΑΣ	1,301	1,371	1,336
ΝΟΜΟΣ ΓΡΕΒΕΝΩΝ	1,325	1,343	1,334
ΝΟΜΟΣ ΔΡΑΜΑΣ	1,305	1,337	1,321
ΝΟΜΟΣ ΔΩΔΕΚΑΝΗΣΟΥ	1,350	1,457	1,403
ΝΟΜΟΣ ΕΒΡΟΥ	1,312	1,368	1,340
ΝΟΜΟΣ ΕΥΒΟΙΑΣ	1,298	1,369	1,334
ΝΟΜΟΣ ΕΥΡΥΤΑΝΙΑΣ	1,358	1,364	1,361
ΝΟΜΟΣ ΖΑΚΥΝΘΟΥ	1,298	1,363	1,331
ΝΟΜΟΣ ΗΛΕΙΑΣ	1,306	1,370	1,338
ΝΟΜΟΣ ΗΜΑΘΙΑΣ	1,293	1,323	1,308
ΝΟΜΟΣ ΗΡΑΚΛΕΙΟΥ	1,335	1,403	1,369
ΝΟΜΟΣ ΘΕΣΣΠΡΩΤΙΑΣ	1,312	1,345	1,328
ΝΟΜΟΣ ΘΕΣΣΑΛΟΝΙΚΗΣ	1,311	1,359	1,335
ΝΟΜΟΣ ΙΩΑΝΝΙΝΩΝ	1,296	1,353	1,324
ΝΟΜΟΣ ΚΑΒΑΛΑΣ	1,295	1,356	1,326
ΝΟΜΟΣ ΚΑΡΔΙΤΣΗΣ	1,312	1,360	1,336

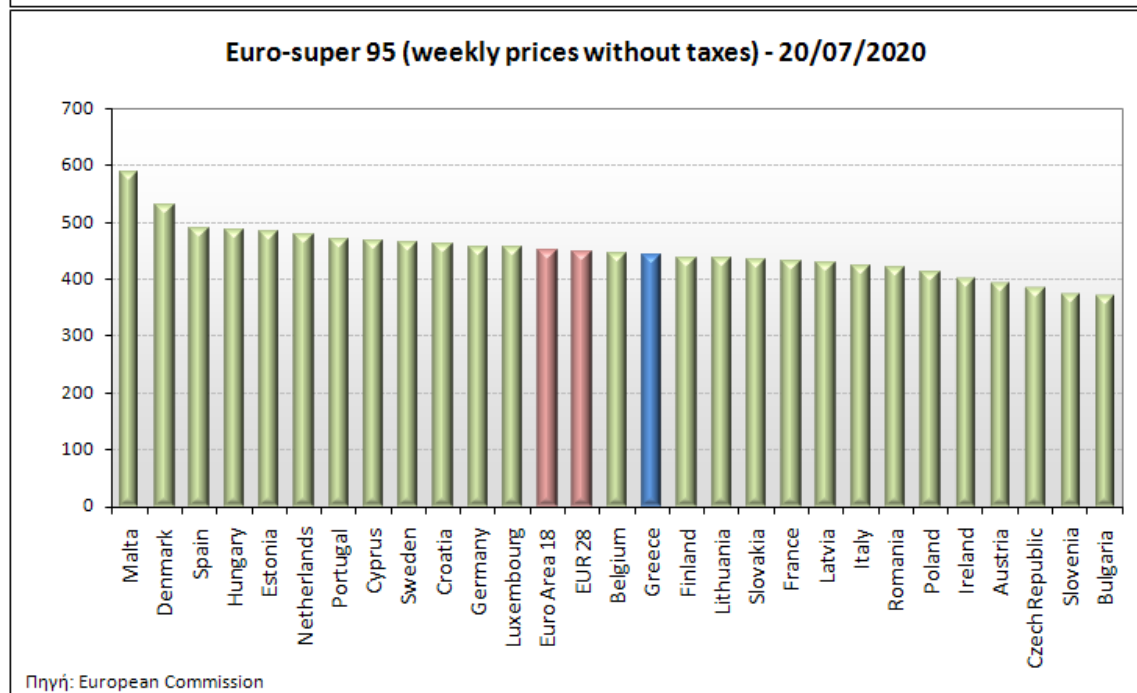
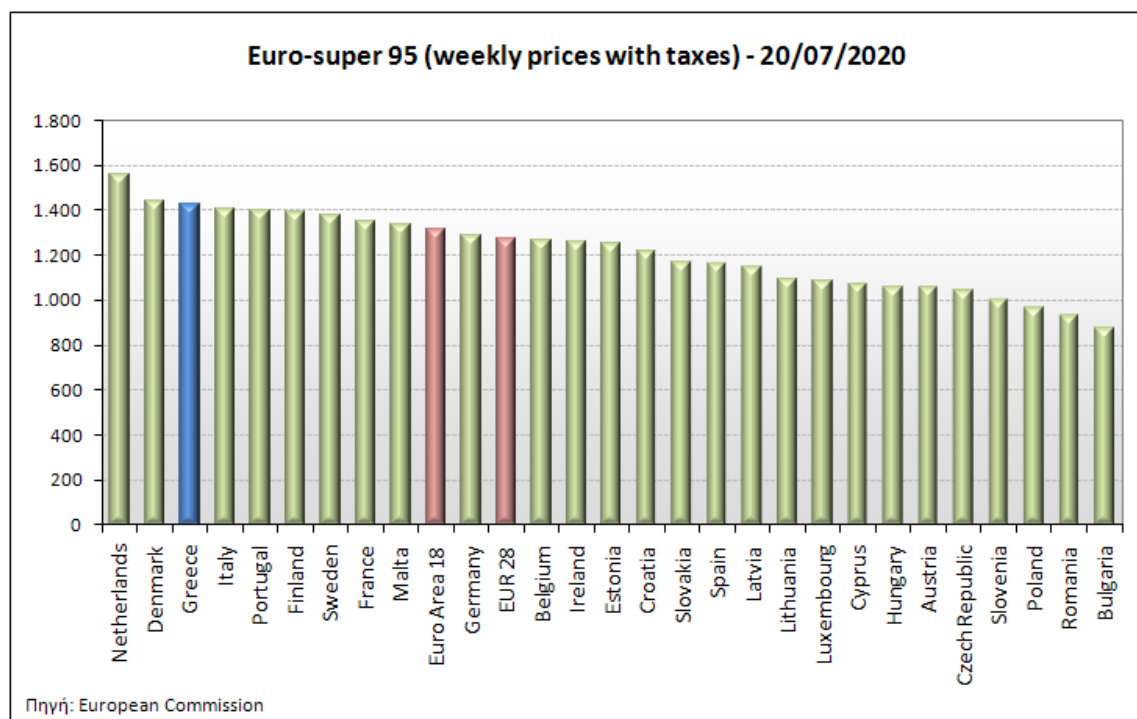
ΝΟΜΟΣ	ΜΕΣΗ ΚΑΤΩΤΑΤΗ ΜΕ ΦΠΑ	ΜΕΣΗ ΑΝΩΤΑΤΗ ΜΕ ΦΠΑ	ΔΙΑΜΕΣΟΣ ΤΙΜΗ
ΝΟΜΟΣ ΚΑΣΤΟΡΙΑΣ	1,314	1,358	1,336
ΝΟΜΟΣ ΚΕΡΚΥΡΑΣ	1,332	1,386	1,359
ΝΟΜΟΣ ΚΕΦΑΛΛΗΝΙΑΣ	1,356	1,396	1,376
ΝΟΜΟΣ ΚΙΛΚΙΣ	1,307	1,327	1,317
ΝΟΜΟΣ ΚΟΖΑΝΗΣ	1,308	1,348	1,328
ΝΟΜΟΣ ΚΟΡΙΝΘΙΑΣ	1,333	1,408	1,370
ΝΟΜΟΣ ΚΥΚΛΑΔΩΝ	1,384	1,518	1,451
ΝΟΜΟΣ ΛΑΚΩΝΙΑΣ	1,316	1,379	1,348
ΝΟΜΟΣ ΛΑΡΙΣΗΣ	1,303	1,360	1,331
ΝΟΜΟΣ ΛΑΣΙΘΙΟΥ	1,347	1,387	1,367
ΝΟΜΟΣ ΛΕΣΒΟΥ	1,312	1,422	1,367
ΝΟΜΟΣ ΛΕΥΚΑΔΟΣ	1,318	1,348	1,333
ΝΟΜΟΣ ΜΑΓΝΗΣΙΑΣ	1,304	1,397	1,350
ΝΟΜΟΣ ΜΕΣΣΗΝΙΑΣ	1,309	1,396	1,352
ΝΟΜΟΣ ΞΑΝΘΗΣ	1,303	1,328	1,315
ΝΟΜΟΣ ΠΕΛΛΗΣ	1,304	1,349	1,326
ΝΟΜΟΣ ΠΙΕΡΙΑΣ	1,297	1,359	1,328
ΝΟΜΟΣ ΠΡΕΒΕΖΗΣ	1,320	1,356	1,338
ΝΟΜΟΣ ΡΕΘΥΜΝΗΣ	1,352	1,402	1,377
ΝΟΜΟΣ ΡΟΔΟΠΗΣ	1,307	1,350	1,329
ΝΟΜΟΣ ΣΑΜΟΥ	1,331	1,444	1,388
ΝΟΜΟΣ ΣΕΡΡΩΝ	1,303	1,334	1,318
ΝΟΜΟΣ ΤΡΙΚΑΛΩΝ	1,310	1,356	1,333
ΝΟΜΟΣ ΦΘΙΩΤΙΔΟΣ	1,309	1,357	1,333
ΝΟΜΟΣ ΦΛΩΡΙΝΗΣ	1,317	1,336	1,327
ΝΟΜΟΣ ΦΩΚΙΔΟΣ	1,334	1,366	1,350
ΝΟΜΟΣ ΧΑΛΚΙΔΙΚΗΣ	1,298	1,360	1,329
ΝΟΜΟΣ ΧΑΝΙΩΝ	1,335	1,398	1,367
ΝΟΜΟΣ ΧΙΟΥ	1,297	1,395	1,346
ΣΤΑΘΜΙΣΜΕΝΟΣ Μ.Ο.*	1,315	1,396	1,355

* Μέσοι όροι ελάχιστων και μέγιστων τιμών χονδρικής όπως υποβάλλονται από τις εταιρείες εμπορίας στο Παρατηρητήριο Τιμών βάσει της ΚΥΑ 978/24-10-2011.

Η στάθμιση γίνεται βάσει των όγκων πωλήσεων έτους 2019 ανά τύπο καυσίμου και ανά νομό.

2. γ. Συγκριτικά στοιχεία με Ε.Ε.

Οι λιανικές τιμές αμόλυβδης βενζίνης με φόρους και προ φόρων στις 27 χώρες της Ε.Ε. για τις 20/07/2020 (τελευταία επίσημα στοιχεία) παρουσιάζονται συγκριτικά κατά φθίνουσα σειρά στα παρακάτω διαγράμματα:



Αναλυτικά στοιχεία για τις τιμές καυσίμων και τους φόρους στις 27 χώρες της Ε.Ε. παρουσιάζονται στην ιστοσελίδα της Ευρωπαϊκής Επιτροπής: http://ec.europa.eu/energy/observatory/oil/bulletin_en.htm

*Οι συγκρίσεις των τιμών μεταξύ των διαφόρων χωρών θα πρέπει να γίνονται με ιδιαίτερη προσοχή εξαιτίας των διαφορών στην ποιότητα των προϊόντων, στις πρακτικές μάρκετινγκ, στις δομές της αγοράς και στις καταναλωτικές συνήθειες που επικρατούν σε κάθε χώρα.

3. Πετρέλαιο Κίνησης (Biodiesel)

3. α. Διαμόρφωση τιμής

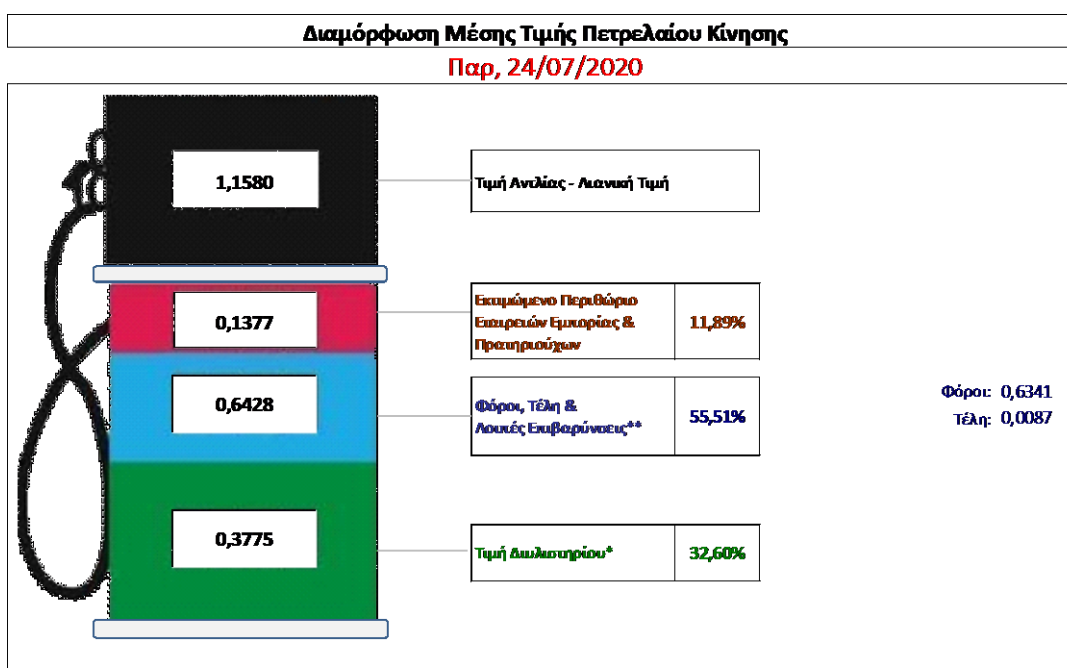
Η τιμή διυλιστηρίου του πετρελαίου κίνησης για την Πέμπτη 23/07/2020 διαμορφώθηκε στα 0,3775 € ανά λίτρο. Σε σχέση με την τιμή διυλιστηρίου της προηγούμενης εβδομάδας (16/07/2020) σημειώθηκε αύξηση κατά 0,0021€ ανά λίτρο (0,21λεπτά).

Οι φόροι, τα τέλη και οι λοιπές επιβαρύνσεις αντιστοιχούν σε 0,6428 € ανά λίτρο.

Η μέση τιμή λιανικής του πετρελαίου κίνησης για την Παρασκευή 24/07/2020 διαμορφώθηκε στα 1,1580 € ανά λίτρο. Σε σχέση με την τιμή της προηγούμενης εβδομάδας (17/07/2020) σημειώθηκε αύξηση κατά 0,002 € ανά λίτρο (0,2 λεπτά).

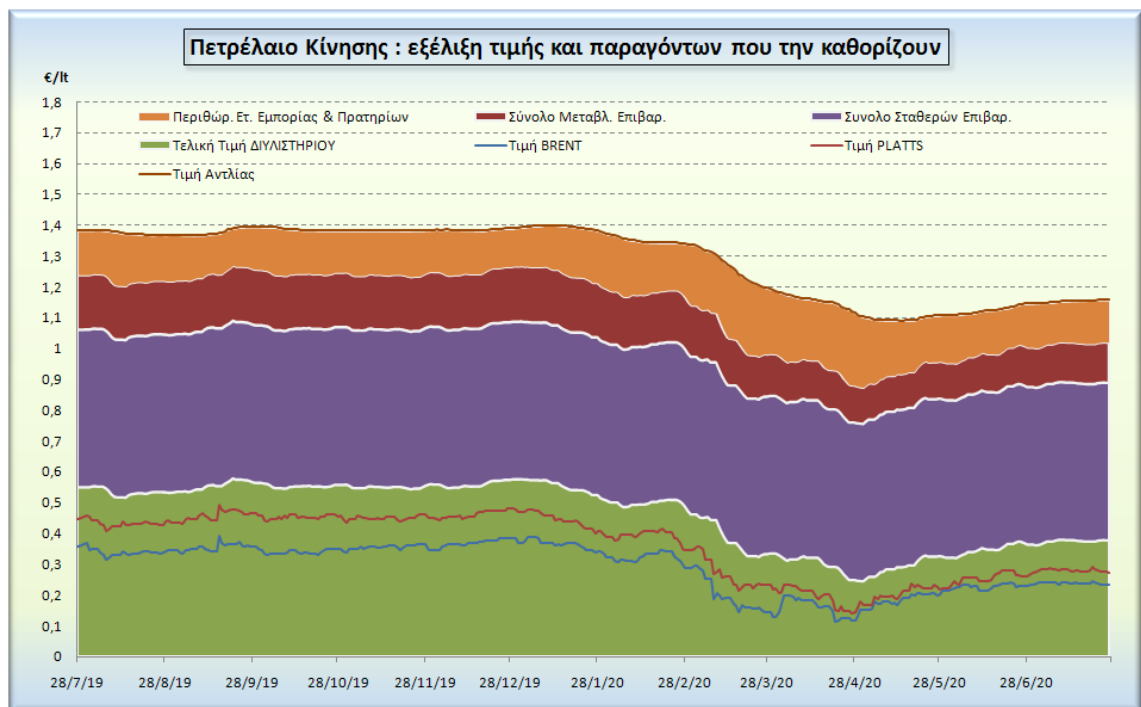
Το εκτιμώμενο περιθώριο των πρατηριούχων και των εταιρειών εμπορίας υπολογίζεται κατά μέσο όρο στα 0,1377€ ανά λίτρο (13,77 λεπτά).

Η τελική τιμή λιανικής διαμορφώνεται από την τιμή διυλιστηρίου κατά 32,60%, από τους φόρους σταθερούς και μεταβλητούς) κατά 55,51 %, και από τα εκτιμώμενα περιθώρια των εταιρειών εμπορίας, των μεταφορέων υγρών καυσίμων και των πρατηρίων κατά 11,89 % (βλ. παρακάτω πίνακα).



* Τιμή διυλιστηρίου	0,3775
-Τιμή διυλιστηρίου προηγούμενης ημέρας (Μέση Σταθμική Τιμή εκ των δύο εταιρειών διύλισης)	
-Στην τιμή διυλιστηρίου περιλαμβάνονται οι ειδικές υπηρεσίες (φορτωτικά)	
** Τέλη	0,0087
-Ανταποδοτικό τέλος ΡΑΕ: 0,20 € ανά χλυσά λίτρο. (Απόφαση 147/2015 - ΦΕΚ 888/Β/19-05-2015)	
-Εισφορά «Ειδικού Λογαριασμού Πετρελαιοειδών»: 1,2% επί της τιμής διυλιστηρίου. (Ν. 3335/2005 - ΦΕΚ 95/Α/20-4-2005)	
-Ειδικό τέλος Δικαιωμάτων Εκτέλεσης Τελωνειακών Εργασιών (ΔΕΤΕ): 0,5% της αξίας του σθροίματος της τιμής εκ διυλιστηρίου και του ΕΦΚ. (Ν. 2093/92 - ΦΕΚ 181/Α/25-11-92)	
** Φόροι	0,6341
-Ειδικός Φόρος Κατανάλωσης (ΕΦΚ): για το πετρέλαιο κίνησης - 410 € ανά κυβικό μέτρο ή 0,41 € ανά λίτρο. (Ν. 4389/2016 - ΦΕΚ Α' 94)	
-Φόρος Προσαθήμερης Αξίας (ΦΠΑ): 24% επί του συνόλου της τιμής διυλιστηρίου των μικτών ονομαστικών περιθωρίων κέρδους και των παραπάνω φορολογικών επιβαρύνσεων. (Ν. 2859/2000 όπως τροποποιήθηκε και ισχύει με το Ν. 4389/2016 (ΦΕΚ Α' 94)	

Η εξέλιξη των διεθνών τιμών Brent, Platts (HCIF/MED), των τιμών διυλιστηρίου και των τιμών λιανικής για το πετρέλαιο κίνησης, καθώς και των αντίστοιχων ενδεικτικών περιθωρίων εμπορίας για το διάστημα των τελευταίων 12 μηνών παρουσιάζονται στο ακόλουθο διάγραμμα:



3. β. Χονδρική Τιμή Πώλησης

Αναλυτικά, οι μέσες κατώτατες και ανώτατες τιμές χονδρικής, καθώς και η διάμεσος τιμή ανά νομό παρουσιάζονται στον επόμενο πίνακα:

Τιμές Χονδρικής Πώλησης Πετρελαίου Κίνησης ανά Νομό

Παρασκευή, 24 ΙΟΥΛΙΟΥ 2020

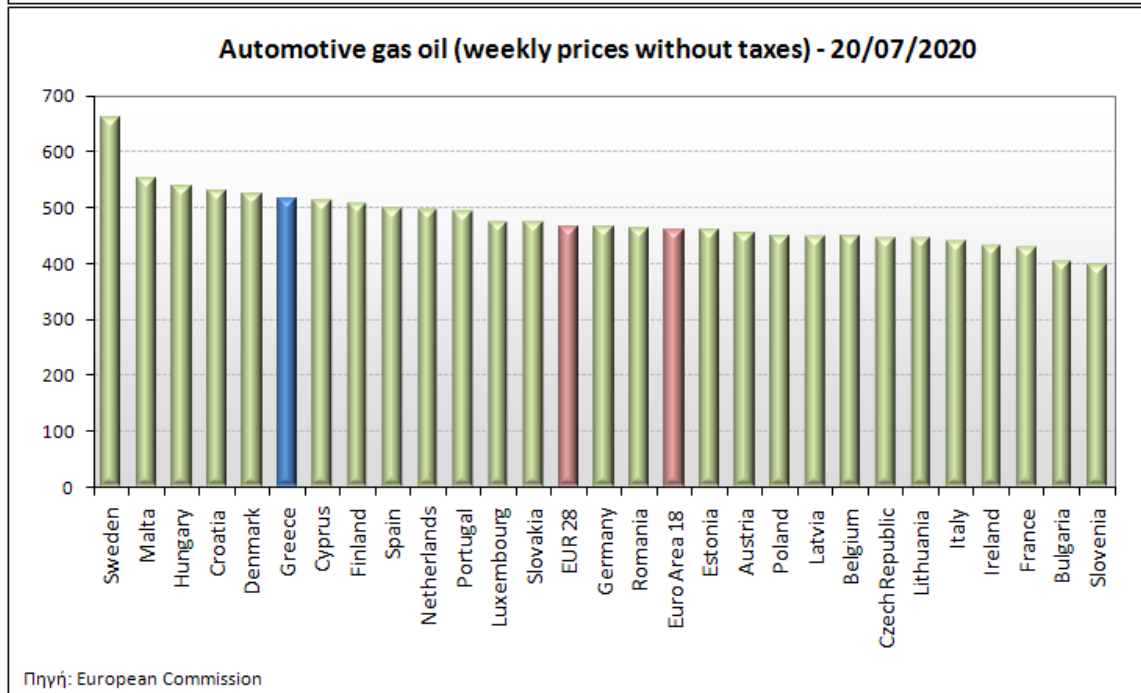
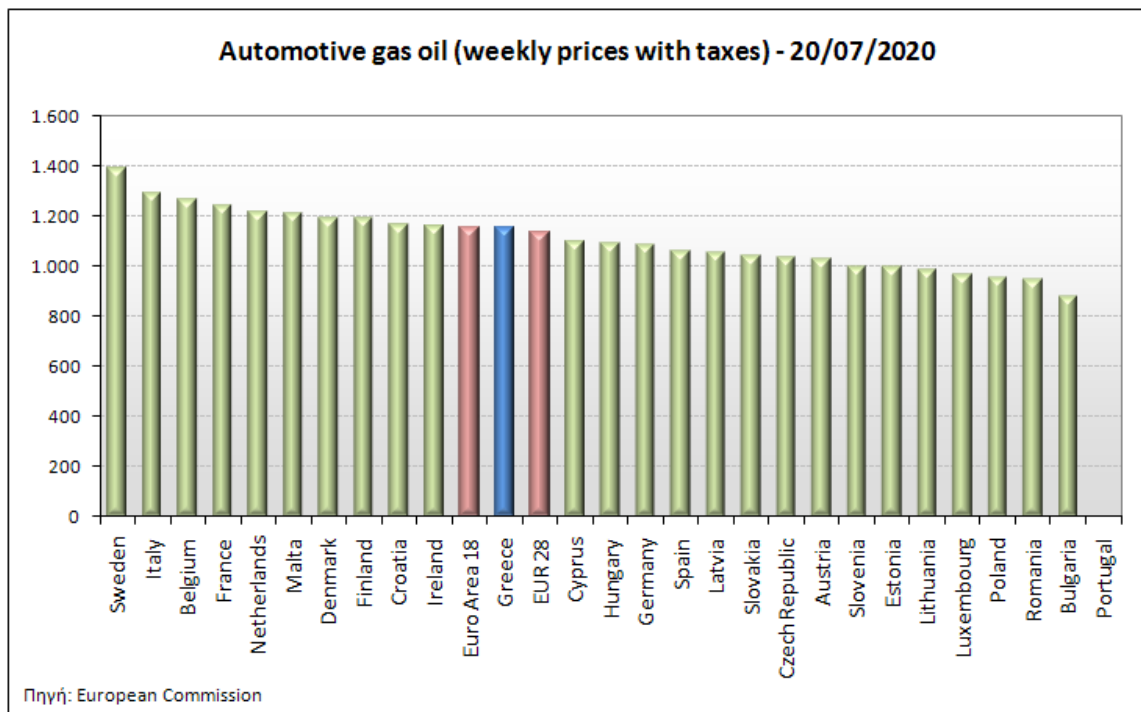
ΝΟΜΟΣ	ΜΕΣΗ ΚΑΤΩΤΑΤΗ ΜΕ ΦΠΑ	ΜΕΣΗ ΑΝΩΤΑΤΗ ΜΕ ΦΠΑ	ΔΙΑΜΕΣΟΣ ΤΙΜΗ
ΝΟΜΟΣ ΑΙΤΩΛΙΑΣ ΚΑΙ ΑΚΑΡΝΑΝΙΑΣ	1,006	1,069	1,037
ΝΟΜΟΣ ΑΡΓΟΛΙΔΟΣ	1,017	1,116	1,066
ΝΟΜΟΣ ΑΡΚΑΔΙΑΣ	1,010	1,063	1,037
ΝΟΜΟΣ ΑΡΤΗΣ	1,002	1,077	1,039
ΝΟΜΟΣ ΑΤΤΙΚΗΣ	1,000	1,135	1,067
ΝΟΜΟΣ ΑΧΑΪΑΣ	1,001	1,056	1,029
ΝΟΜΟΣ ΒΟΙΩΤΙΑΣ	1,006	1,083	1,045
ΝΟΜΟΣ ΓΡΕΒΕΝΩΝ	1,031	1,053	1,042
ΝΟΜΟΣ ΔΡΑΜΑΣ	1,015	1,055	1,035
ΝΟΜΟΣ ΔΩΔΕΚΑΝΗΣΟΥ	1,070	1,177	1,124
ΝΟΜΟΣ ΕΒΡΟΥ	1,018	1,079	1,049
ΝΟΜΟΣ ΕΥΒΟΙΑΣ	1,003	1,073	1,038
ΝΟΜΟΣ ΕΥΡΥΤΑΝΙΑΣ	1,050	1,069	1,060
ΝΟΜΟΣ ΖΑΚΥΝΘΟΥ	1,003	1,083	1,043
ΝΟΜΟΣ ΗΛΕΙΑΣ	1,014	1,084	1,049
ΝΟΜΟΣ ΗΜΑΘΙΑΣ	1,002	1,041	1,021
ΝΟΜΟΣ ΗΡΑΚΛΕΙΟΥ	1,040	1,112	1,076
ΝΟΜΟΣ ΘΕΣΠΡΩΤΙΑΣ	1,016	1,054	1,035
ΝΟΜΟΣ ΘΕΣΣΑΛΟΝΙΚΗΣ	1,013	1,074	1,043
ΝΟΜΟΣ ΙΩΑΝΝΙΝΩΝ	1,004	1,082	1,043
ΝΟΜΟΣ ΚΑΒΑΛΑΣ	1,001	1,064	1,033
ΝΟΜΟΣ ΚΑΡΔΙΤΣΗΣ	1,014	1,076	1,045
ΝΟΜΟΣ ΚΑΣΤΟΡΙΑΣ	1,020	1,076	1,048
ΝΟΜΟΣ ΚΕΡΚΥΡΑΣ	1,037	1,101	1,069
ΝΟΜΟΣ ΚΕΦΑΛΛΗΝΙΑΣ	1,056	1,109	1,083
ΝΟΜΟΣ ΚΙΛΚΙΣ	1,009	1,039	1,024
ΝΟΜΟΣ ΚΟΖΑΝΗΣ	1,008	1,050	1,029
ΝΟΜΟΣ ΚΟΡΙΝΘΙΑΣ	1,014	1,103	1,059
ΝΟΜΟΣ ΚΥΚΛΑΔΩΝ	1,093	1,215	1,154
ΝΟΜΟΣ ΛΑΚΩΝΙΑΣ	1,020	1,099	1,060
ΝΟΜΟΣ ΛΑΡΙΣΗΣ	1,005	1,067	1,036
ΝΟΜΟΣ ΛΑΣΙΘΙΟΥ	1,056	1,088	1,072

ΝΟΜΟΣ	ΜΕΣΗ ΚΑΤΩΤΑΤΗ ΜΕ ΦΠΑ	ΜΕΣΗ ΑΝΩΤΑΤΗ ΜΕ ΦΠΑ	ΔΙΑΜΕΣΟΣ ΤΙΜΗ
ΝΟΜΟΣ ΛΕΣΒΟΥ	1,029	1,142	1,085
ΝΟΜΟΣ ΛΕΥΚΑΔΟΣ	1,027	1,060	1,044
ΝΟΜΟΣ ΜΑΓΝΗΣΙΑΣ	1,010	1,107	1,059
ΝΟΜΟΣ ΜΕΣΣΗΝΙΑΣ	1,015	1,110	1,062
ΝΟΜΟΣ ΞΑΝΘΗΣ	1,008	1,038	1,023
ΝΟΜΟΣ ΠΕΛΛΗΣ	1,005	1,056	1,030
ΝΟΜΟΣ ΠΙΕΡΙΑΣ	1,003	1,063	1,033
ΝΟΜΟΣ ΠΡΕΒΕΖΗΣ	1,014	1,066	1,040
ΝΟΜΟΣ ΡΕΘΥΜΝΗΣ	1,068	1,111	1,089
ΝΟΜΟΣ ΡΟΔΟΠΗΣ	1,010	1,070	1,040
ΝΟΜΟΣ ΣΑΜΟΥ	1,049	1,155	1,102
ΝΟΜΟΣ ΣΕΡΡΩΝ	1,010	1,060	1,035
ΝΟΜΟΣ ΤΡΙΚΑΛΩΝ	1,015	1,068	1,042
ΝΟΜΟΣ ΦΘΙΩΤΙΔΟΣ	1,010	1,066	1,038
ΝΟΜΟΣ ΦΛΩΡΙΝΗΣ	1,022	1,056	1,039
ΝΟΜΟΣ ΦΩΚΙΔΟΣ	1,029	1,091	1,060
ΝΟΜΟΣ ΧΑΛΚΙΔΙΚΗΣ	1,013	1,067	1,040
ΝΟΜΟΣ ΧΑΝΙΩΝ	1,040	1,105	1,073
ΝΟΜΟΣ ΧΙΟΥ	1,017	1,112	1,065
ΣΤΑΘΜΙΣΜΕΝΟΣ Μ.Ο.*	1,013	1,094	1,054

* Μέσοι όροι ελάχιστων και μέγιστων τιμών χονδρικής όπως υποβάλλονται από τις εταιρείες εμπορίας στο Παρατηρητήριο Τιμών βάσει της ΚΥΑ 978/24-10-2011.
 Η στάθμιση γίνεται βάσει των όγκων πωλήσεων έτους 2019 ανά τύπο καυσίμου και ανά νομό.

3. γ. Συγκριτικά στοιχεία με Ε.Ε.

Οι λιανικές τιμές πετρελαίου κίνησης με φόρους και προ φόρων στις 27 χώρες της Ε.Ε. για τις 20/07/2020 (τελευταία επίσημα στοιχεία) παρουσιάζονται συγκριτικά κατά φθίνουσα σειρά στα παρακάτω διαγράμματα:



Αναλυτικά στοιχεία για τις τιμές καυσίμων και τους φόρους στις 27 χώρες της Ε.Ε. παρουσιάζονται στην ιστοσελίδα της Ευρωπαϊκής Επιτροπής: http://ec.europa.eu/energy/observatory/oil/bulletin_en.htm

*Οι συγκρίσεις των τιμών μεταξύ των διαφόρων χωρών θα πρέπει να γίνονται με ιδιαίτερη προσοχή εξαιτίας των διαφορών στην ποιότητα των προϊόντων, στις πρακτικές μάρκετινγκ, στις δομές της αγοράς και στις καταναλωτικές συνήθειες που επικρατούν σε κάθε χώρα.

ΑΚΡΙΒΕΣ ΑΝΤΙΓΡΑΦΟ
Ο προϊστάμενος της Διεύθυνσης Οργάνωσης,
Διοικητικής & Τεχνικής Υποστήριξης

Κ.Α.Α.
ΜΠΕΡΔΟΥΣΗ ΕΛΕΝΗ

Ο ΠΡΟΪΣΤΑΜΕΝΟΣ ΤΜΗΜΑΤΟΣ

ΠΕΤΡΟΥΛΑΚΗΣ ΜΑΡΚΟΣ