



ΕΛΛΗΝΙΚΗ ΔΗΜΟΚΡΑΤΙΑ  
ΥΠΟΥΡΓΕΙΟ ΟΙΚΟΝΟΜΙΑΣ  
ΥΠΟΔΟΜΩΝ, ΝΑΥΤΙΛΙΑΣ  
& ΤΟΥΡΙΣΜΟΥ

Αναρτητέο στο διαδίκτυο

Αθήνα, 27-07-2015

Αρ. Πρωτ.: 79662

ΓΕΝΙΚΗ ΓΡΑΜΜΑΤΕΙΑ ΕΜΠΟΡΙΟΥ & ΚΑΤΑΝΑΛΩΤΗ  
ΓΕΝΙΚΗ Δ/ΝΣΗ ΠΡΟΣΤΑΣΙΑΣ ΚΑΤΑΝΑΛΩΤΗ  
& ΕΠΟΠΤΕΙΑΣ ΤΗΣ ΑΓΟΡΑΣ  
Δ/ΝΣΗ ΠΟΛΙΤΙΚΗΣ & ΕΝΗΜΕΡΩΣΗΣ ΚΑΤΑΝΑΛΩΤΗ  
ΤΜΗΜΑ ΠΑΡΑΤΗΡΗΤΗΡΙΩΝ ΤΙΜΩΝ & ΤΙΜΟΛΗΨΙΩΝ

## ΕΒΔΟΜΑΔΙΑΙΟ ΔΕΛΤΙΟ ΕΠΙΣΚΟΠΗΣΗΣ ΤΙΜΩΝ ΚΑΥΣΙΜΩΝ

*Παρασκευή, 24 Ιουλίου 2015*

### 1. Τιμές Παρατηρητηρίου Υγρών Καυσίμων

Οι λιανικές τιμές των υγρών καυσίμων (αμόλυβδη 95 οκτ., σούπερ αμόλυβδη 100 οκτ., σούπερ LRP, πετρέλαιο κίνησης και υγραέριο κίνησης) αναρτώνται αναλυτικά στην ιστοσελίδα του Παρατηρητηρίου Τιμών Υγρών Καυσίμων του Υπουργείου Ανάπτυξης και Ανταγωνιστικότητας [www.fuelprices.gr](http://www.fuelprices.gr), όπου παρουσιάζονται καθημερινά οι ελάχιστες, μέσες και μέγιστες τιμές σε όλους τους Νομούς της χώρας.

### Μέσες τιμές λιανικής πώλησης καυσίμων για όλη την Ελλάδα

*Παρασκευή, 24 Ιουλίου 2015*

Προϊόν	Μέση Τιμή
Αμόλυβδη 95 οκτ.	1,571
Αμόλυβδη 100 οκτ.	1,760
Super	1,681
Diesel Κίνησης	1,218
Υγραέριο κίνησης (Autogas)	0,723

\* Η μέση τιμή πανελλαδικά υπολογίζεται από τον σταθμισμένο μέσο όρο με βάση τους όγκους πωλήσεων ανά τύπο καυσίμου ανά νομό.

\*\* Δεν καταγράφεται κατανάλωση στο πετρέλαιο θέρμανσης για τη χρονική περίοδο 30/4 έως 15/10 κάθε έτους.

Στον παρακάτω πίνακα παρουσιάζονται οι μέσες τιμές λιανικής των υγρών καυσίμων ανά Νομό.

## Μέσες τιμές λιανικής πώλησης καυσίμων ανά νομό

Παρασκευή, 24 Ιουλίου 2015

ΝΟΜΟΣ	Αμόλυβδη 95 οκτ.	Αμόλυβδη 100 οκτ.	Super	Diesel Κίνησης	Υγραέριο κίνησης (Autogas)
ΝΟΜΟΣ ΑΤΤΙΚΗΣ	1,544	1,747	1,664	1,186	0,681
ΝΟΜΟΣ ΑΙΤΩΛΙΑΣ ΚΑΙ ΑΚΑΡΝΑΝΙΑΣ	1,597	1,780	1,680	1,226	0,752
ΝΟΜΟΣ ΑΡΓΟΛΙΔΟΣ	1,576	1,744	1,621	1,205	0,730
ΝΟΜΟΣ ΑΡΚΑΔΙΑΣ	1,610	1,792	1,731	1,234	0,690
ΝΟΜΟΣ ΑΡΤΗΣ	1,590	1,740		1,247	0,726
ΝΟΜΟΣ ΑΧΑΪΑΣ	1,570	1,769	1,721	1,227	0,776
ΝΟΜΟΣ ΒΟΙΩΤΙΑΣ	1,587	1,784	1,640	1,221	0,726
ΝΟΜΟΣ ΓΡΕΒΕΝΩΝ	1,611	1,829		1,235	0,757
ΝΟΜΟΣ ΔΡΑΜΑΣ	1,558	1,744		1,194	0,733
ΝΟΜΟΣ ΔΩΔΕΚΑΝΗΣΟΥ	1,672	1,848	1,760	1,260	0,929
ΝΟΜΟΣ ΕΒΡΟΥ	1,606	1,774	1,860	1,237	0,779
ΝΟΜΟΣ ΕΥΒΟΙΑΣ	1,585	1,757	1,691	1,222	0,749
ΝΟΜΟΣ ΕΥΡΥΤΑΝΙΑΣ	1,642	1,858	1,730	1,264	0,698
ΝΟΜΟΣ ΖΑΚΥΝΘΟΥ	1,618	1,713	1,659	1,197	0,870
ΝΟΜΟΣ ΗΛΕΙΑΣ	1,585	1,748	1,639	1,205	0,741
ΝΟΜΟΣ ΗΜΑΘΙΑΣ	1,557	1,737		1,209	0,703
ΝΟΜΟΣ ΗΡΑΚΛΕΙΟΥ	1,647	1,802		1,286	0,876
ΝΟΜΟΣ ΘΕΣΠΡΩΤΙΑΣ	1,601	1,808		1,229	0,689
ΝΟΜΟΣ ΘΕΣΣΑΛΟΝΙΚΗΣ	1,546	1,735	1,763	1,191	0,714
ΝΟΜΟΣ ΙΩΑΝΝΙΝΩΝ	1,569	1,829	1,761	1,250	0,760
ΝΟΜΟΣ ΚΑΒΑΛΑΣ	1,579	1,767	1,729	1,214	0,753
ΝΟΜΟΣ ΚΑΡΔΙΤΣΗΣ	1,584	1,750		1,231	0,664
ΝΟΜΟΣ ΚΑΣΤΟΡΙΑΣ	1,612	1,794		1,250	0,738
ΝΟΜΟΣ ΚΕΡΚΥΡΑΣ	1,628	1,802		1,251	0,864
ΝΟΜΟΣ ΚΕΦΑΛΛΗΝΙΑΣ	1,665	1,803		1,294	0,895
ΝΟΜΟΣ ΚΙΛΚΙΣ	1,576	1,811		1,204	0,714
ΝΟΜΟΣ ΚΟΖΑΝΗΣ	1,583	1,746		1,220	0,707
ΝΟΜΟΣ ΚΟΡΙΝΘΙΑΣ	1,576	1,784	1,670	1,208	0,713
ΝΟΜΟΣ ΚΥΚΛΑΔΩΝ	1,708	1,859	1,730	1,336	0,868
ΝΟΜΟΣ ΛΑΚΩΝΙΑΣ	1,587	1,753	1,651	1,214	0,717
ΝΟΜΟΣ ΛΑΡΙΣΗΣ	1,572	1,754	1,599	1,199	0,693
ΝΟΜΟΣ ΛΑΣΙΘΙΟΥ	1,680	1,839	1,763	1,281	
ΝΟΜΟΣ ΛΕΣΒΟΥ	1,611	1,798	1,649	1,269	0,875
ΝΟΜΟΣ ΛΕΥΚΑΔΟΣ	1,617	1,792	1,670	1,245	0,743
ΝΟΜΟΣ ΜΑΓΝΗΣΙΑΣ	1,590	1,780		1,239	0,717
ΝΟΜΟΣ ΜΕΣΣΗΝΙΑΣ	1,602	1,777	1,733	1,229	0,743
ΝΟΜΟΣ ΞΑΝΘΗΣ	1,573	1,752		1,209	0,717
ΝΟΜΟΣ ΠΕΛΛΗΣ	1,565	1,700		1,183	0,670
ΝΟΜΟΣ ΠΙΕΡΙΑΣ	1,561	1,732		1,185	0,782
ΝΟΜΟΣ ΠΡΕΒΕΖΗΣ	1,594	1,753		1,236	0,702
ΝΟΜΟΣ ΡΕΘΥΜΝΗΣ	1,634	1,810		1,254	0,875
ΝΟΜΟΣ ΡΟΔΟΠΗΣ	1,577	1,732		1,210	0,764
ΝΟΜΟΣ ΣΑΜΟΥ	1,672	1,816		1,297	
ΝΟΜΟΣ ΣΕΡΡΩΝ	1,568	1,715		1,185	0,690
ΝΟΜΟΣ ΤΡΙΚΑΛΩΝ	1,575	1,742		1,207	0,687
ΝΟΜΟΣ ΦΘΙΩΤΙΔΟΣ	1,590	1,800	1,665	1,217	0,739
ΝΟΜΟΣ ΦΛΩΡΙΝΗΣ	1,587	1,753	1,880	1,241	0,731
ΝΟΜΟΣ ΦΩΚΙΔΟΣ	1,622	1,815	1,650	1,252	0,769
ΝΟΜΟΣ ΧΑΛΚΙΔΙΚΗΣ	1,597	1,777		1,237	0,714
ΝΟΜΟΣ ΧΑΝΙΩΝ	1,634	1,830		1,270	0,891
ΝΟΜΟΣ ΧΙΟΥ	1,652	1,832	1,905	1,310	

## 2. Απλή Αμόλυβδη Βενζίνη 95 οκτανίων

### 2. α. Διαμόρφωση τιμής

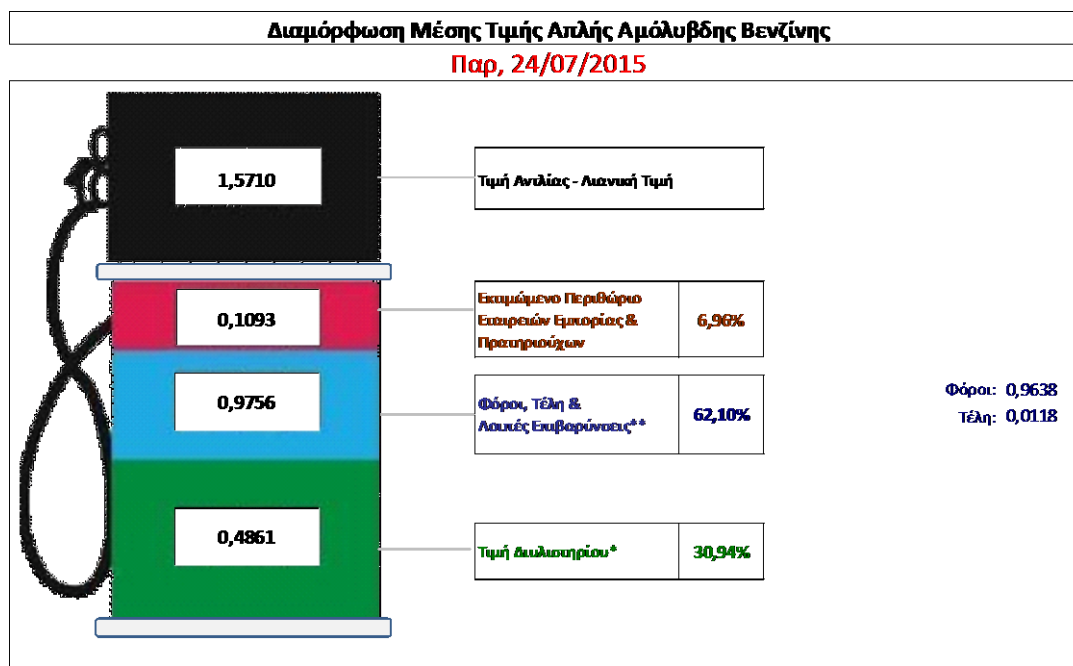
Η τιμή διυλιστηρίου της απλής αμόλυβδης βενζίνης 95 οκτανίων για την Πέμπτη 23/07/2015 διαμορφώθηκε στα 0,4861 € ανά λίτρο. Σε σχέση με την τιμή διυλιστηρίου της προηγούμενης εβδομάδας (16/07/2015) σημειώθηκε μείωση κατά 0,0132 € ανά λίτρο (1,3 λεπτά).

Οι φόροι, τα τέλη και οι λοιπές επιβαρύνσεις αντιστοιχούν σε 0,9756 € ανά λίτρο.

Η μέση τιμή λιανικής της απλής αμόλυβδης βενζίνης 95 οκτανίων για την Παρασκευή 24/07/2015 διαμορφώθηκε στα 1,571 € ανά λίτρο. Σε σχέση με την τιμή της προηγούμενης εβδομάδας (17/07/2015) σημειώθηκε μείωση κατά 0,009 € ανά λίτρο (0,9 λεπτά).

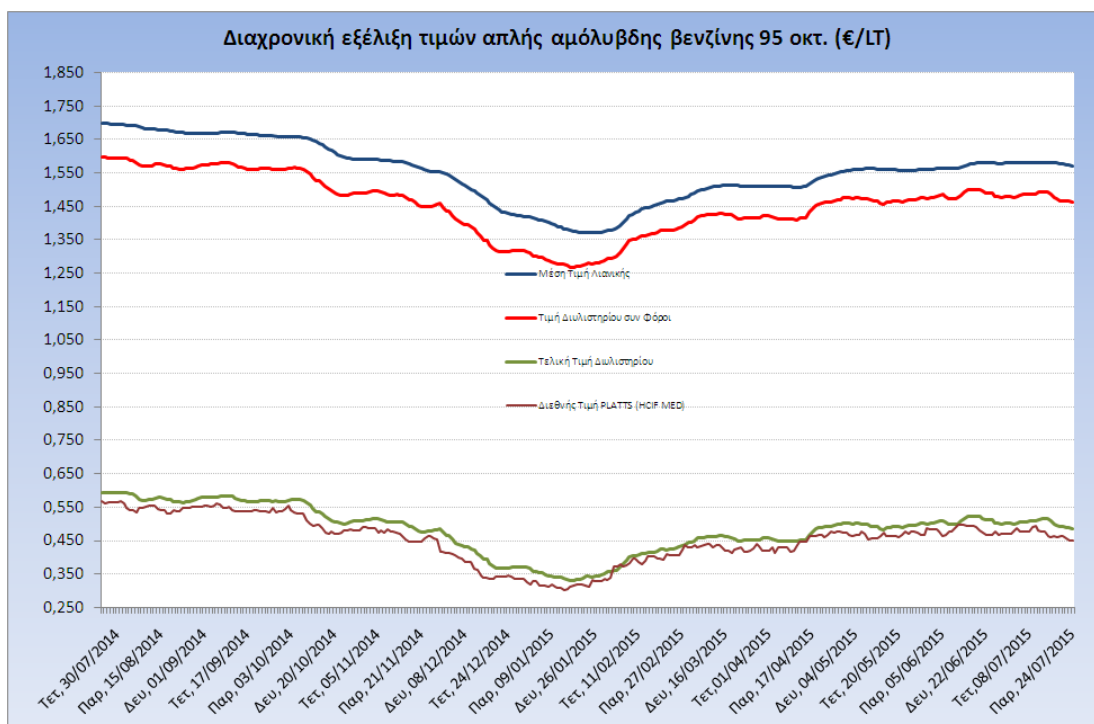
Το εκτιμώμενο περιθώριο των πρατηριούχων και των εταιρειών εμπορίας υπολογίζεται κατά μέσο όρο στα 0,1093 € ανά λίτρο (11 λεπτά).

Η τελική τιμή λιανικής διαμορφώνεται από την τιμή διυλιστηρίου κατά 31%, από τους φόρους (σταθερούς και μεταβλητούς) κατά 62%, και από τα εκτιμώμενα περιθώρια των εταιρειών εμπορίας, των μεταφορέων υγρών καυσίμων και των πρατηρίων κατά 7% (βλ. παρακάτω πίνακα).



<b>* Τιμή διυλιστηρίου</b>	<b>0,4861</b>
-Τιμή διυλιστηρίου προηγούμενης ημέρας (Μέση Σταθμική Τιμή εκ των δύο εταιρειών διύλισης)	
-Στην τιμή διυλιστηρίου περιλαμβάνονται οι ειδικές υπερωρίες (φωτοαποκ)	
<b>** Τέλη</b>	<b>0,0118</b>
-Ανασποδοτικό τέλος ΡΑΕ: 0,21 € ανά χίλια λίτρα. (Απόφαση 101/2014 - ΦΕΚ 745/Β/26-03-2014)	
-Εισφορά «Ειδικού Λογαριασμού Πετρελαιοειδών»: 1,2% επί της τιμής διυλιστηρίου. (Ν. 3335/2005 - ΦΕΚ 95/Α/20-4-2005)	
-Ειδικό τέλος Διαπωμάτων Εκτέλεσης Τελωνειακών Εργασιών (ΔΕΤΕ): 0,5% της αξίας του υφροϊάματος της τιμής εκ διυλιστηρίου και του ΕΦΚ. (Ν. 2093/92 - ΦΕΚ 181/Α/25-11-92)	
<b>** Φόροι</b>	<b>0,9638</b>
-Ειδικός Φόρος Κατανάλωσης (ΕΦΚ): για την απλή αμόλυβδη βενζίνη - 670 € ανά κυβικό μέτρο ή 0,67 € ανά λίτρο. (Ν. 3845/2010 - ΦΕΚ 65/Α/6-3-2010)	
-Φόρος Προσαθμένης Αξίας (ΦΠΑ): 23% επί του συνόλου της τιμής διυλιστηρίου των μισών ονομαστικών περιθωρίων κέρδους και των παραπάνω φορολογικών επιβαρύνσεων. (Ν. 3845/2010 - ΦΕΚ 65/Α/6-3-2010)	

Η εξέλιξη των διεθνών τιμών Platts (HCIF/MED), των τιμών διυλιστηρίου και των τιμών λιανικής της απλής αμόλυβδη βενζίνη 95 οκτ., καθώς και των αντίστοιχων ενδεικτικών περιθωρίων εμπορίας για το διάστημα των τελευταίων 12 μηνών παρουσιάζονται στο ακόλουθο διάγραμμα:



## 2. β. Χονδρική Τιμή Πώλησης

Ο μέσος όρος της χονδρικής τιμής πώλησης της απλής αμόλυβδη βενζίνης 95 οκτανίων από τις εταιρείες εμπορίας πετρελαιοειδών για την Παρασκευή 24/07/2015 ήταν 1,491 € ανά λίτρο.

Αναλυτικά, οι μέσες κατώτατες και ανώτατες τιμές χονδρικής, καθώς και η μέση τιμή ανά νομό παρουσιάζονται στον επόμενο πίνακα:

### Μέσες Τιμές Χονδρικής Πώλησης Απλής Αμόλυβδη Βενζίνης ανά Νομό

Παρασκευή 24 Ιουλίου 2015

ΝΟΜΟΣ	ΜΕΣΗ ΚΑΤΩΤΑΤΗ ΜΕ ΦΠΑ	ΜΕΣΗ ΑΝΩΤΑΤΗ ΜΕ ΦΠΑ	ΜΕΣΗ ΤΙΜΗ ΜΕ ΦΠΑ
ΝΟΜΟΣ ΑΙΤΩΛΙΑΣ ΚΑΙ ΑΚΑΡΝΑΝΙΑΣ	1,460	1,532	<b>1,496</b>
ΝΟΜΟΣ ΑΡΓΟΛΙΔΟΣ	1,462	1,508	<b>1,485</b>
ΝΟΜΟΣ ΑΡΚΑΔΙΑΣ	1,454	1,520	<b>1,487</b>
ΝΟΜΟΣ ΑΡΤΗΣ	1,465	1,502	<b>1,483</b>
ΝΟΜΟΣ ΑΤΤΙΚΗΣ	1,435	1,547	<b>1,491</b>
ΝΟΜΟΣ ΑΧΑΪΑΣ	1,445	1,505	<b>1,475</b>
ΝΟΜΟΣ ΒΟΙΩΤΙΑΣ	1,449	1,506	<b>1,477</b>
ΝΟΜΟΣ ΓΡΕΒΕΝΩΝ	1,477	1,495	<b>1,486</b>
ΝΟΜΟΣ ΔΡΑΜΑΣ	1,468	1,513	<b>1,491</b>
ΝΟΜΟΣ ΔΩΔΕΚΑΝΗΣΟΥ	1,437	1,556	<b>1,497</b>
ΝΟΜΟΣ ΕΒΡΟΥ	1,468	1,526	<b>1,497</b>
ΝΟΜΟΣ ΕΥΒΟΙΑΣ	1,481	1,551	<b>1,516</b>

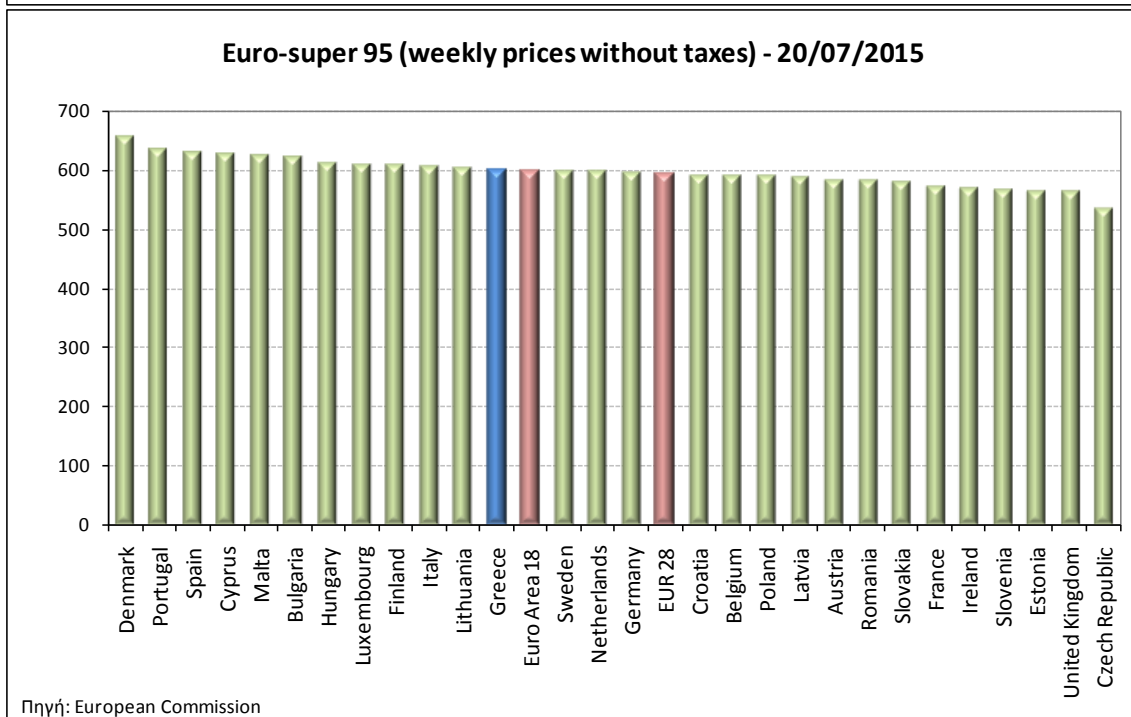
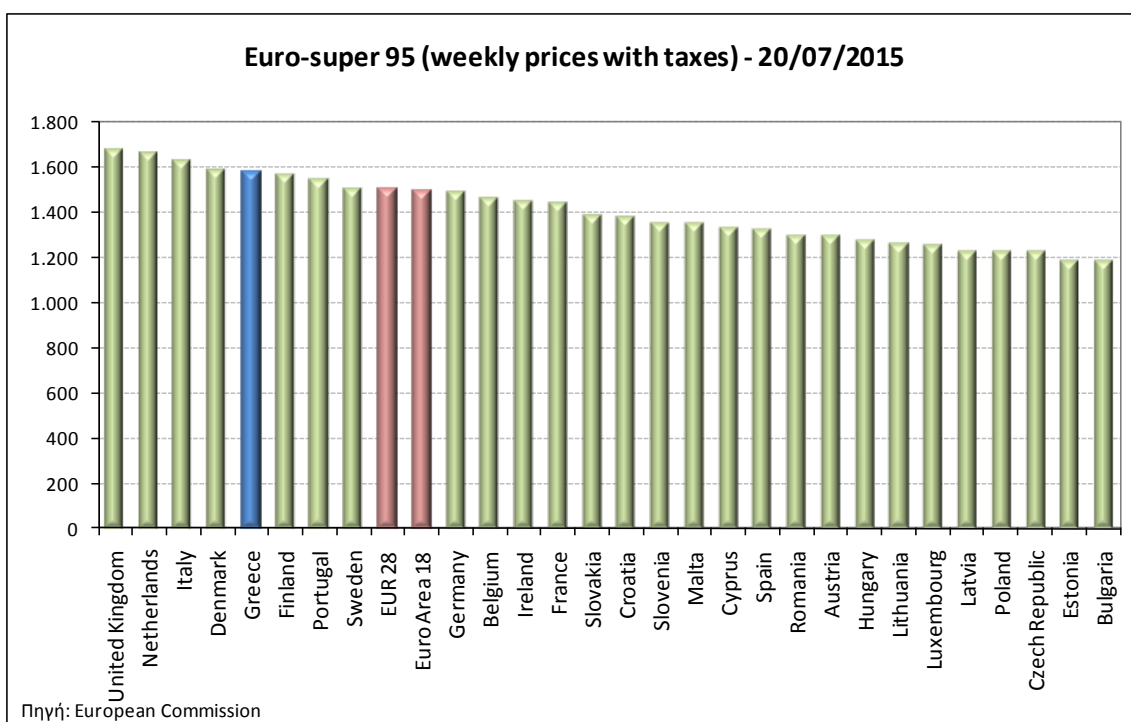
ΝΟΜΟΣ	ΜΕΣΗ ΚΑΤΩΤΑΤΗ ΜΕ ΦΠΑ	ΜΕΣΗ ΑΝΩΤΑΤΗ ΜΕ ΦΠΑ	ΜΕΣΗ ΤΙΜΗ ΜΕ ΦΠΑ
ΝΟΜΟΣ ΕΥΡΥΤΑΝΙΑΣ	1,495	1,509	1,502
ΝΟΜΟΣ ΖΑΚΥΝΘΟΥ	1,475	1,515	1,495
ΝΟΜΟΣ ΗΛΕΙΑΣ	1,468	1,559	1,513
ΝΟΜΟΣ ΗΜΑΘΙΑΣ	1,458	1,508	1,483
ΝΟΜΟΣ ΗΡΑΚΛΕΙΟΥ	1,485	1,591	1,538
ΝΟΜΟΣ ΘΕΣΠΡΩΤΙΑΣ	1,465	1,518	1,491
ΝΟΜΟΣ ΘΕΣΣΑΛΟΝΙΚΗΣ	1,445	1,499	1,472
ΝΟΜΟΣ ΙΩΑΝΝΙΝΩΝ	1,452	1,512	1,482
ΝΟΜΟΣ ΚΑΒΑΛΑΣ	1,454	1,517	1,485
ΝΟΜΟΣ ΚΑΡΔΙΤΣΗΣ	1,460	1,522	1,491
ΝΟΜΟΣ ΚΑΣΤΟΡΙΑΣ	1,464	1,523	1,494
ΝΟΜΟΣ ΚΕΡΚΥΡΑΣ	1,473	1,543	1,508
ΝΟΜΟΣ ΚΕΦΑΛΛΗΝΙΑΣ	1,478	1,561	1,520
ΝΟΜΟΣ ΚΙΛΚΙΣ	1,459	1,510	1,484
ΝΟΜΟΣ ΚΟΖΑΝΗΣ	1,457	1,495	1,476
ΝΟΜΟΣ ΚΟΡΙΝΘΙΑΣ	1,446	1,509	1,478
ΝΟΜΟΣ ΚΥΚΛΑΔΩΝ	1,472	1,541	1,507
ΝΟΜΟΣ ΛΑΚΩΝΙΑΣ	1,461	1,539	1,500
ΝΟΜΟΣ ΛΑΡΙΣΗΣ	1,450	1,524	1,487
ΝΟΜΟΣ ΛΑΣΙΘΙΟΥ	1,507	1,563	1,535
ΝΟΜΟΣ ΛΕΣΒΟΥ	1,447	1,539	1,493
ΝΟΜΟΣ ΛΕΥΚΑΔΟΣ	1,465	1,524	1,494
ΝΟΜΟΣ ΜΑΓΝΗΣΙΑΣ	1,453	1,539	1,496
ΝΟΜΟΣ ΜΕΣΣΗΝΙΑΣ	1,471	1,566	1,518
ΝΟΜΟΣ ΞΑΝΘΗΣ	1,459	1,504	1,482
ΝΟΜΟΣ ΠΕΛΛΗΣ	1,453	1,507	1,480
ΝΟΜΟΣ ΠΙΕΡΙΑΣ	1,459	1,500	1,480
ΝΟΜΟΣ ΠΡΕΒΕΖΗΣ	1,481	1,521	1,501
ΝΟΜΟΣ ΡΕΘΥΜΝΗΣ	1,504	1,561	1,532
ΝΟΜΟΣ ΡΟΔΟΠΗΣ	1,460	1,515	1,487
ΝΟΜΟΣ ΣΑΜΟΥ	1,471	1,573	1,522
ΝΟΜΟΣ ΣΕΡΡΩΝ	1,467	1,489	1,478
ΝΟΜΟΣ ΤΡΙΚΑΛΩΝ	1,457	1,511	1,484
ΝΟΜΟΣ ΦΘΙΩΤΙΔΟΣ	1,453	1,511	1,482
ΝΟΜΟΣ ΦΛΩΡΙΝΗΣ	1,465	1,506	1,485
ΝΟΜΟΣ ΦΩΚΙΔΟΣ	1,482	1,510	1,496
ΝΟΜΟΣ ΧΑΛΚΙΔΙΚΗΣ	1,452	1,509	1,480
ΝΟΜΟΣ ΧΑΝΙΩΝ	1,500	1,583	1,542
ΝΟΜΟΣ ΧΙΟΥ	1,446	1,495	1,470
<b>ΣΤΑΘΜΙΣΜΕΝΟΣ Μ.Ο.</b>	<b>1,450</b>	<b>1,533</b>	<b>1,491</b>

\* Μέσοι όροι ελάχιστων και μέγιστων τιμών χονδρικής όπως υποβάλλονται από τις εταιρείες εμπορίας στο Παρατηρητήριο Τιμών βάσει της ΚΥΑ 978/24-10-2011.

\*\* Η στάθμιση γίνεται βάσει των όγκων πωλήσεων ανά τύπο καυσίμου ανά νομό.

## 2. γ. Συγκριτικά στοιχεία με Ε.Ε.

Οι λιανικές τιμές αμόλυβδης βενζίνης με φόρους και προ φόρων στις 28 χώρες της Ε.Ε. για τις 20/07/2015 (τελευταία επίσημα στοιχεία) παρουσιάζονται συγκριτικά κατά φθίνουσα σειρά στα παρακάτω διαγράμματα:



Αναλυτικά στοιχεία για τις τιμές καυσίμων και τους φόρους στις 28 χώρες της Ε.Ε. παρουσιάζονται στην ιστοσελίδα της Ευρωπαϊκής Επιτροπής:

\*Οι συγκρίσεις των τιμών μεταξύ των διαφόρων χωρών θα πρέπει να γίνονται με ιδιαίτερη προσοχή εξαιτίας των διαφορών στην ποιότητα των προϊόντων, στις πρακτικές μάρκετινγκ, στις δομές της αγοράς και στις καταναλωτικές συνήθειες που επικρατούν σε κάθε χώρα.

### 3. Πετρέλαιο Κίνησης (Biodiesel)

#### 3. α. Διαμόρφωση τιμής

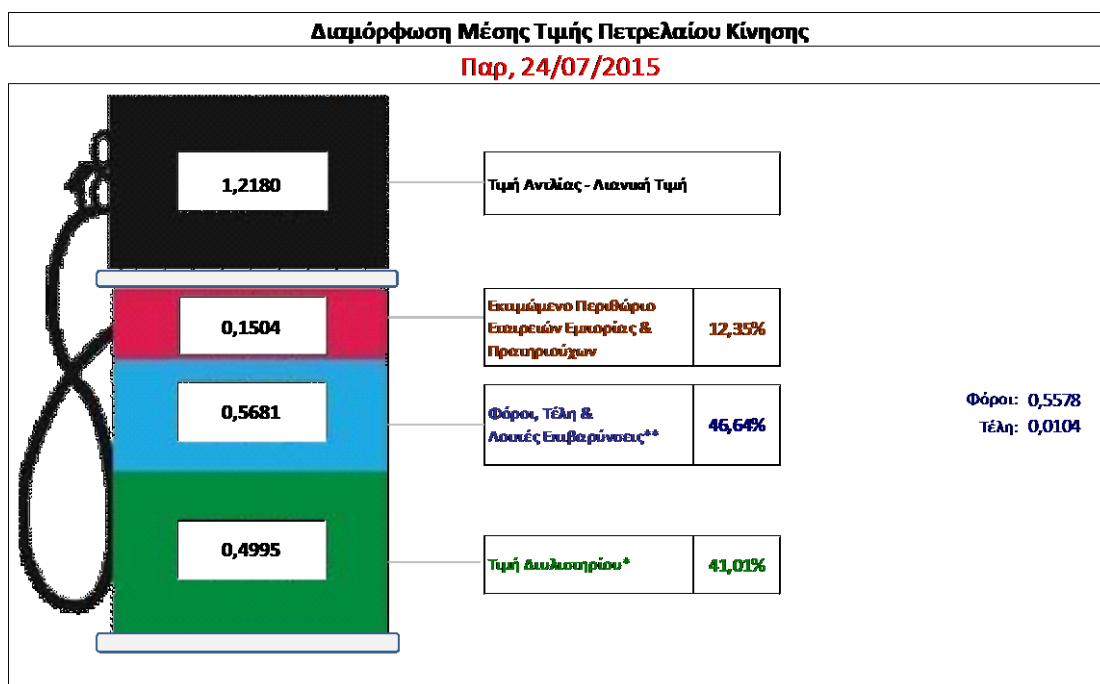
Η τιμή διυλιστηρίου του πετρελαίου κίνησης για την Πέμπτη 23/07/2015 διαμορφώθηκε στα 0,4995 € ανά λίτρο. Σε σχέση με την τιμή διυλιστηρίου της προηγούμενης εβδομάδας (16/07/2015) σημειώθηκε μείωση κατά 0,0047 € ανά λίτρο (0,5 λεπτά).

Οι φόροι, τα τέλη και οι λοιπές επιβαρύνσεις αντιστοιχούν σε 0,5681 € ανά λίτρο.

Η μέση τιμή λιανικής του πετρελαίου κίνησης για την Παρασκευή 24/07/2015 διαμορφώθηκε στα 1,218 € ανά λίτρο. Σε σχέση με την τιμή της προηγούμενης εβδομάδας (17/07/2015) σημειώθηκε μείωση κατά 0,01 € ανά λίτρο (1 λεπτό).

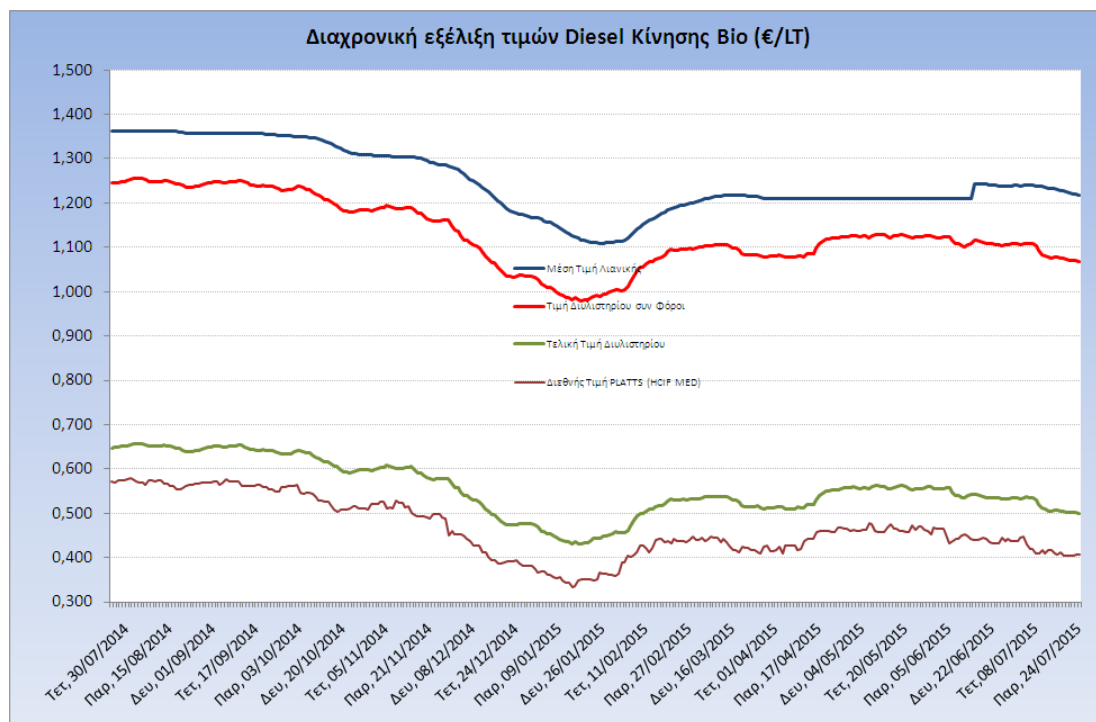
Το εκτιμώμενο περιθώριο των πρατηριούχων και των εταιρειών εμπορίας υπολογίζεται κατά μέσο όρο στα 0,1504 € ανά λίτρο (15 λεπτά).

Η τελική τιμή λιανικής διαμορφώνεται από την τιμή διυλιστηρίου κατά 41%, από τους φόρους (σταθερούς και μεταβλητούς) κατά 46,6%, και από τα εκτιμώμενα περιθώρια των εταιρειών εμπορίας, των μεταφορέων υγρών καυσίμων και των πρατηρίων κατά 12,4% (βλ. παρακάτω πίνακα).



<b>* Τιμή διυλιστηρίου</b>	<b>0,4995</b>
-Τιμή διυλιστηρίου προηγούμενης ημέρας (Μέση Σταθμική Τιμή εκ των δύο εταιρειών διύλισης)	
-Στην τιμή διυλιστηρίου περιλαμβάνονται οι ειδικές υπηρεσίες (φορτωτικά)	
<b>** Τέλη</b>	<b>0,0104</b>
-Αντισποδοτικό τέλος ΡΑΕ: 0,21 € ανά χλια λίτρα. (Απόφαση 101/2014 - ΦΕΚ 745/Β/26-03-2014)	0,0002
-Ευφορά «Ειδικού Λογαριασμού Πετρελαιοειδών»: 1,2% επί της τιμής διυλιστηρίου. (Ν. 3335/2005 - ΦΕΚ 95/Α/20-4-2005)	0,0060
-Ειδικό τέλος Δικαιωμάτων Εκτέλεσης Τελεωμεταικών Εργασιών (ΔΕΤΕ): 0,5% της αξίας του αθροίσματος της τιμής εκ διυλιστηρίου και του ΕΦΚ. (Ν. 2093/92 - ΦΕΚ 181/Α/25-11-92)	0,0041
<b>** Φόροι</b>	<b>0,5578</b>
-Ειδικός Φόρος Κατανάλωσης (ΕΦΚ): για το πετρέλαιο κίνησης - 330 € ανά κυβικό μέτρο ή 0,330 € ανά λίτρο. (Ν. 4092/2012 (ΦΕΚ 220/Α/8-11-12)	0,3300
-Φόρος Προστιθέμενης Αξίας (ΦΠΑ): 23% επί του συνόλου της τιμής διυλιστηρίου των μικτών ονομαστικών περιθωρίων κέρδους και των παραπάνω φορολογικών επιβαρύνσεων. (Ν. 3845/2010 - ΦΕΚ 65/Α/6-3-2010)	0,2278

Η εξέλιξη των διεθνών τιμών Platts (HCIF/MED), των τιμών διυλιστηρίου και των τιμών λιανικής για το πετρέλαιο κίνησης, καθώς και των αντίστοιχων ενδεικτικών περιθωρίων εμπορίας για το διάστημα των τελευταίων 12 μηνών παρουσιάζονται στο ακόλουθο διάγραμμα:



### 3. β. Χονδρική Τιμή Πώλησης

Ο μέσος όρος της χονδρικής τιμής πώλησης του πετρελαίου κίνησης από τις εταιρείες εμπορίας πετρελαιοειδών για την Παρασκευή 24/07/2015 ήταν 1,096 € ανά λίτρο.

Αναλυτικά, οι μέσες κατώτατες και ανώτατες τιμές χονδρικής, καθώς και η μέση τιμή ανά νομό παρουσιάζονται στον επόμενο πίνακα:

#### Μέσες Τιμές Χονδρικής Πώλησης Πετρελαίου Κίνησης ανά Νομό

Παρασκευή 24 Ιουλίου 2015

ΝΟΜΟΣ	ΜΕΣΗ ΚΑΤΩΤΑΤΗ ΜΕ ΦΠΑ	ΜΕΣΗ ΑΝΩΤΑΤΗ ΜΕ ΦΠΑ	ΜΕΣΗ ΤΙΜΗ ΜΕ ΦΠΑ
ΝΟΜΟΣ ΑΙΤΩΛΙΑΣ ΚΑΙ ΑΚΑΡΝΑΝΙΑΣ	1,061	1,129	<b>1,095</b>
ΝΟΜΟΣ ΑΡΓΟΛΙΔΟΣ	1,064	1,124	<b>1,094</b>
ΝΟΜΟΣ ΑΡΚΑΔΙΑΣ	1,057	1,121	<b>1,089</b>
ΝΟΜΟΣ ΑΡΤΗΣ	1,065	1,110	<b>1,088</b>
ΝΟΜΟΣ ΑΤΤΙΚΗΣ	1,037	1,156	<b>1,096</b>
ΝΟΜΟΣ ΑΧΑΪΑΣ	1,055	1,114	<b>1,085</b>
ΝΟΜΟΣ ΒΟΙΩΤΙΑΣ	1,050	1,120	<b>1,085</b>
ΝΟΜΟΣ ΓΡΕΒΕΝΩΝ	1,079	1,100	<b>1,090</b>
ΝΟΜΟΣ ΔΡΑΜΑΣ	1,072	1,117	<b>1,094</b>
ΝΟΜΟΣ ΔΩΔΕΚΑΝΗΣΟΥ	1,055	1,153	<b>1,104</b>
ΝΟΜΟΣ ΕΒΡΟΥ	1,002	1,133	<b>1,067</b>
ΝΟΜΟΣ ΕΥΒΟΙΑΣ	1,077	1,160	<b>1,119</b>
ΝΟΜΟΣ ΕΥΡΥΤΑΝΙΑΣ	1,103	1,113	<b>1,108</b>



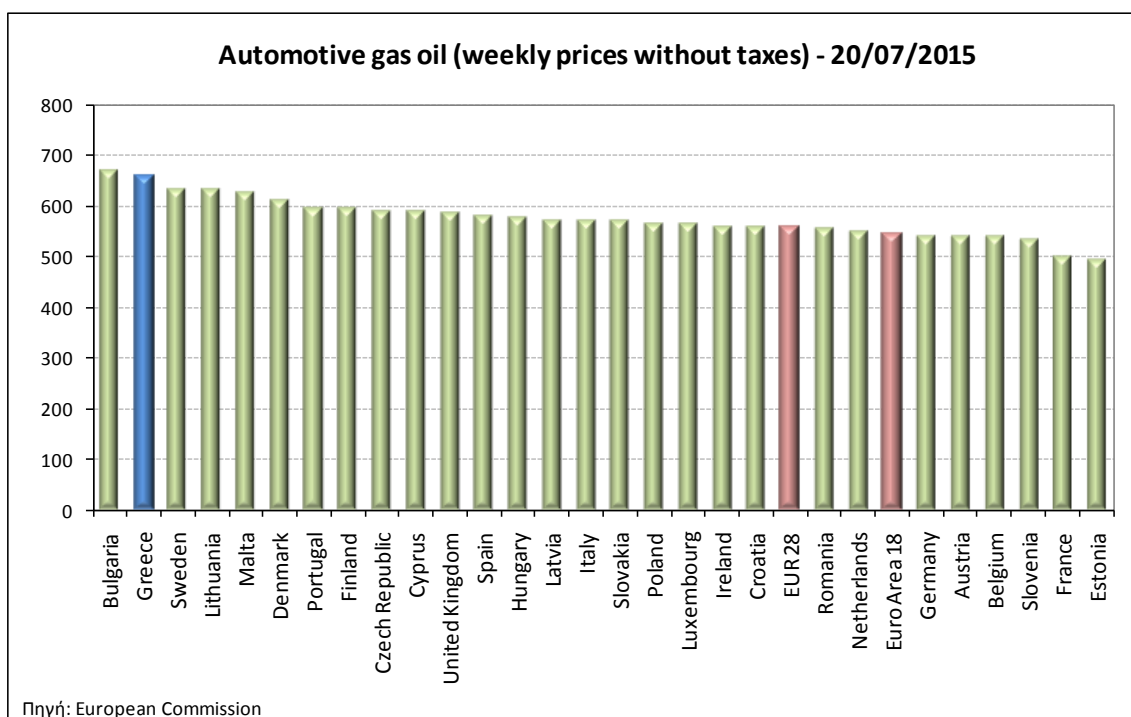
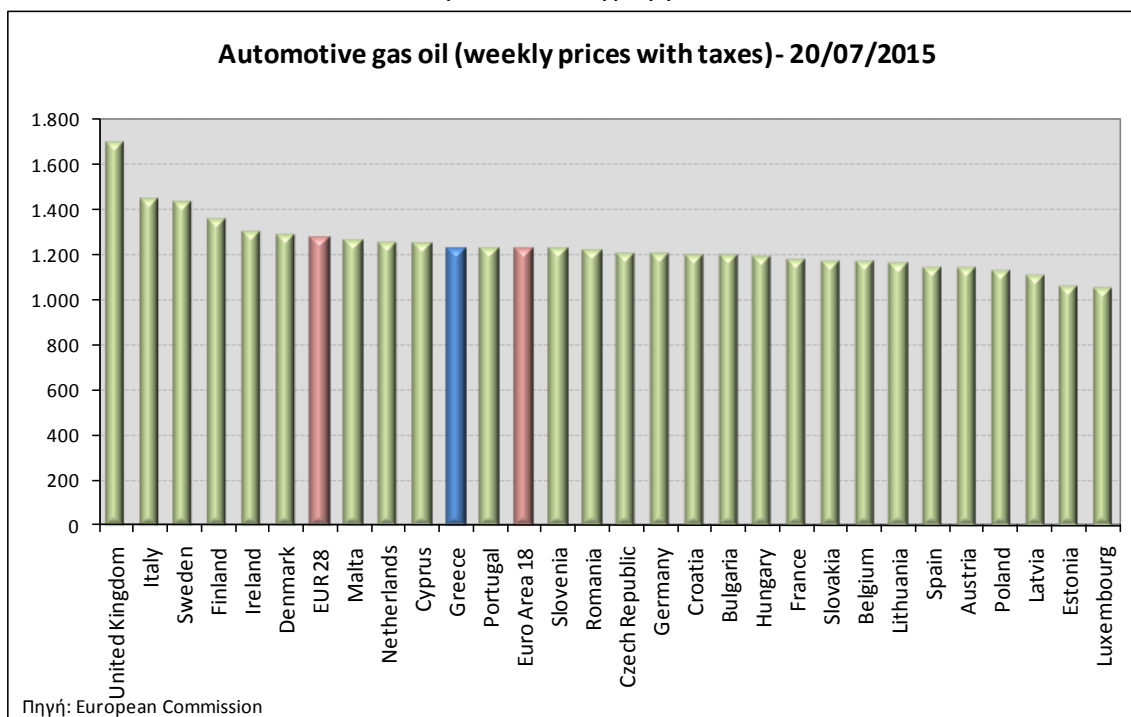
ΝΟΜΟΣ	ΜΕΣΗ ΚΑΤΩΤΑΤΗ ΜΕ ΦΠΑ	ΜΕΣΗ ΑΝΩΤΑΤΗ ΜΕ ΦΠΑ	ΜΕΣΗ ΤΙΜΗ ΜΕ ΦΠΑ
ΝΟΜΟΣ ΖΑΚΥΝΘΟΥ	1,069	1,126	1,097
ΝΟΜΟΣ ΗΛΕΙΑΣ	1,066	1,163	1,114
ΝΟΜΟΣ ΗΜΑΘΙΑΣ	1,061	1,110	1,086
ΝΟΜΟΣ ΗΡΑΚΛΕΙΟΥ	1,085	1,174	1,129
ΝΟΜΟΣ ΘΕΣΣΠΡΩΤΙΑΣ	1,062	1,133	1,097
ΝΟΜΟΣ ΘΕΣΣΑΛΟΝΙΚΗΣ	1,048	1,128	1,088
ΝΟΜΟΣ ΙΩΑΝΝΙΝΩΝ	1,052	1,136	1,094
ΝΟΜΟΣ ΚΑΒΑΛΑΣ	1,054	1,118	1,086
ΝΟΜΟΣ ΚΑΡΔΙΤΣΗΣ	1,062	1,116	1,089
ΝΟΜΟΣ ΚΑΣΤΟΡΙΑΣ	1,066	1,143	1,105
ΝΟΜΟΣ ΚΕΡΚΥΡΑΣ	1,074	1,144	1,109
ΝΟΜΟΣ ΚΕΦΑΛΛΗΝΙΑΣ	1,083	1,183	1,133
ΝΟΜΟΣ ΚΙΛΚΙΣ	1,059	1,115	1,087
ΝΟΜΟΣ ΚΟΖΑΝΗΣ	1,058	1,118	1,088
ΝΟΜΟΣ ΚΟΡΙΝΘΙΑΣ	1,048	1,133	1,090
ΝΟΜΟΣ ΚΥΚΛΑΔΩΝ	1,082	1,150	1,116
ΝΟΜΟΣ ΛΑΚΩΝΙΑΣ	1,058	1,141	1,100
ΝΟΜΟΣ ΛΑΡΙΣΗΣ	1,051	1,122	1,087
ΝΟΜΟΣ ΛΑΣΙΘΙΟΥ	1,104	1,147	1,126
ΝΟΜΟΣ ΛΕΣΒΟΥ	1,066	1,149	1,108
ΝΟΜΟΣ ΛΕΥΚΑΔΟΣ	1,066	1,131	1,098
ΝΟΜΟΣ ΜΑΓΝΗΣΙΑΣ	1,053	1,141	1,097
ΝΟΜΟΣ ΜΕΣΣΗΝΙΑΣ	1,068	1,154	1,111
ΝΟΜΟΣ ΞΑΝΘΗΣ	1,059	1,107	1,083
ΝΟΜΟΣ ΠΕΛΛΗΣ	1,057	1,115	1,086
ΝΟΜΟΣ ΠΙΕΡΙΑΣ	1,062	1,097	1,080
ΝΟΜΟΣ ΠΡΕΒΕΖΗΣ	1,071	1,110	1,091
ΝΟΜΟΣ ΡΕΘΥΜΝΗΣ	1,106	1,156	1,131
ΝΟΜΟΣ ΡΟΔΟΠΗΣ	1,061	1,119	1,090
ΝΟΜΟΣ ΣΑΜΟΥ	1,084	1,181	1,132
ΝΟΜΟΣ ΣΕΡΡΩΝ	1,063	1,091	1,077
ΝΟΜΟΣ ΤΡΙΚΑΛΩΝ	1,057	1,116	1,086
ΝΟΜΟΣ ΦΘΙΩΤΙΔΟΣ	1,059	1,111	1,085
ΝΟΜΟΣ ΦΛΩΡΙΝΗΣ	1,077	1,114	1,095
ΝΟΜΟΣ ΦΩΚΙΔΟΣ	1,085	1,119	1,102
ΝΟΜΟΣ ΧΑΛΚΙΔΙΚΗΣ	1,053	1,117	1,085
ΝΟΜΟΣ ΧΑΝΙΩΝ	1,095	1,170	1,133
ΝΟΜΟΣ ΧΙΟΥ	1,051	1,110	1,081
<b>ΣΤΑΘΜΙΣΜΕΝΟΣ Μ.Ο.</b>	<b>1,056</b>	<b>1,136</b>	<b>1,096</b>

\* Μέσοι όροι ελάχιστων και μέγιστων τιμών χονδρικής όπως υποβάλλονται από τις εταιρείες εμπορίας στο Παρατηρητήριο Τιμών βάσει της ΚΥΑ 978/24-10-2011.

\*\* Η στάθμιση γίνεται βάσει των όγκων πωλήσεων ανά τύπο καυσίμου ανά νομό.

### 3. γ. Συγκριτικά στοιχεία με Ε.Ε.

Οι λιανικές τιμές πετρελαίου κίνησης με φόρους και προ φόρων στις 28 χώρες της Ε.Ε. για τις 20/07/2015 (τελευταία επίσημα στοιχεία) παρουσιάζονται συγκριτικά κατά φθίνουσα σειρά στα παρακάτω διαγράμματα:



Αναλυτικά στοιχεία για τις τιμές καυσίμων και τους φόρους στις 28 χώρες της Ε.Ε. παρουσιάζονται στην ιστοσελίδα της Ευρωπαϊκής Επιτροπής: [http://ec.europa.eu/energy/observatory/oil/bulletin\\_en.htm](http://ec.europa.eu/energy/observatory/oil/bulletin_en.htm)

\*Οι συγκρίσεις των τιμών μεταξύ των διαφόρων χωρών θα πρέπει να γίνονται με ιδιαίτερη προσοχή εξαιτίας των διαφορών στην ποιότητα των προϊόντων, στις πρακτικές μάρκετινγκ, στις δομές της αγοράς και στις καταναλωτικές συνήθειες που επικρατούν σε κάθε χώρα.