



ΕΛΛΗΝΙΚΗ ΔΗΜΟΚΡΑΤΙΑ
ΥΠΟΥΡΓΕΙΟ
ΑΝΑΠΤΥΞΗΣ ΚΑΙ ΕΠΕΝΔΥΣΕΩΝ

Αθήνα, 28/04/2020

ΓΕΝΙΚΗ ΓΡΑΜΜΑΤΕΙΑ ΕΜΠΟΡΙΟΥ ΚΑΙ ΠΡΟΣΤΑΣΙΑΣ
ΚΑΤΑΝΑΛΩΤΗ

Αριθ. Πρωτ. : 42040 - 28/04/2020

ΓΕΝΙΚΗ ΔΙΕΥΘΥΝΣΗ ΑΓΟΡΑΣ
Δ/ΝΣΗ ΕΛΕΓΧΩΝ ΚΑΙ ΠΑΡΑΤΗΡΗΤΗΡΙΩΝ
ΤΜΗΜΑ ΠΑΡΑΤΗΡΗΤΗΡΙΩΝ ΤΙΜΩΝ

Ταχ. Δ/νση : Πλ. Κάνιγγος, Αθήνα
Ταχ. Κώδικας : 106 77
Πληροφορίες : Χρονά Παναγιώτα
Τηλέφωνο : 213 1514 284
Fax : 210 3815 317
Email : fuelprices@gge.gr
Ιστοσελίδα : www.mindev.gov.gr

ΠΡΟΣ : **ΑΝΑΡΤΗΤΕΟ ΣΤΟ FUELPRICES**

ΕΒΔΟΜΑΔΙΑΙΟ ΔΕΛΤΙΟ ΕΠΙΣΚΟΠΗΣΗΣ ΤΙΜΩΝ ΚΑΥΣΙΜΩΝ

Παρασκευή, 24 ΑΠΡΙΛΙΟΥ 2020

1. Τιμές Παρατηρητηρίου Υγρών Καυσίμων

Οι λιανικές τιμές των υγρών καυσίμων (αμόλυβδη 95 οκτ., σούπερ αμόλυβδη 100 οκτ., σούπερ LRP, πετρέλαιο κίνησης, πετρέλαιο θέρμανσης και υγραέριο κίνησης) αναρτώνται αναλυτικά στην ιστοσελίδα του Παρατηρητηρίου Τιμών Υγρών Καυσίμων του Υπουργείου Ανάπτυξης και Επενδύσεων www.fuelprices.gr, όπου παρουσιάζονται καθημερινά οι μέσες τιμές σε όλους τους Νομούς της χώρας.

Μέσες τιμές λιανικής πώλησης καυσίμων για όλη την Ελλάδα

Παρασκευή, 24 ΑΠΡΙΛΙΟΥ 2020

Προϊόν	Μέση Τιμή
Αμόλυβδη 95 οκτ.	1,333
Αμόλυβδη 100 οκτ.	1,604
Super	1,635
Diesel Κίνησης	1,132
Υγραέριο κίνησης (Autogas)	0,729
Diesel Θέρμανσης Κατ'οίκον	0,766

* Η μέση τιμή πανελλαδικά υπολογίζεται από τον σταθμισμένο μέσο όρο με βάση τους όγκους πωλήσεων έτους 2018 ανά τύπο καυσίμου ανά νομό.

** Δεν καταγράφεται κατανάλωση στο πετρέλαιο θέρμανσης για τη χρονική περίοδο 30/4 έως 15/10 κάθε έτους.

Στον παρακάτω πίνακα παρουσιάζονται οι μέσες τιμές λιανικής των υγρών καυσίμων ανά Νομό

Μέσες τιμές λιανικής πώλησης καυσίμων ανά νομό
Παρασκευή, 24 ΑΠΡΙΛΙΟΥ 2020

ΝΟΜΟΣ	Αμόλυβδη 95 οκτ.	Αμόλυβδη 100 οκτ.	Super	Diesel Κίνησης	Diesel Θέρμανσης Κατ'οίκον	Υγραέριο κίνησης (Autogas)
ΝΟΜΟΣ ΑΤΤΙΚΗΣ	1,304	1,570	1,699	1,113	0,764	0,685
ΝΟΜΟΣ ΑΙΤΩΛΙΑΣ ΚΑΙ ΑΚΑΡΝΑΝΙΑΣ	1,329	1,684		1,124	0,797	0,750
ΝΟΜΟΣ ΑΡΓΟΛΙΔΟΣ	1,311	1,604	1,540	1,114	0,762	0,677
ΝΟΜΟΣ ΑΡΚΑΔΙΑΣ	1,371	1,667		1,157	0,768	0,729
ΝΟΜΟΣ ΑΡΤΗΣ	1,297	1,628		1,109	0,758	0,717
ΝΟΜΟΣ ΑΧΑΪΑΣ	1,335	1,613	1,699	1,134	0,801	0,762
ΝΟΜΟΣ ΒΟΙΩΤΙΑΣ	1,310	1,625		1,109	0,784	0,717
ΝΟΜΟΣ ΓΡΕΒΕΝΩΝ	1,350	1,800		1,139	0,781	0,753
ΝΟΜΟΣ ΔΡΑΜΑΣ	1,269	1,664		1,082	0,696	0,720
ΝΟΜΟΣ ΔΩΔΕΚΑΝΗΣΟΥ	1,473	1,726		1,250	0,864	0,998
ΝΟΜΟΣ ΕΒΡΟΥ	1,336	1,667		1,127	0,766	0,776
ΝΟΜΟΣ ΕΥΒΟΙΑΣ	1,352	1,618		1,150	0,793	0,756
ΝΟΜΟΣ ΕΥΡΥΤΑΝΙΑΣ	1,366	1,862		1,160	0,818	0,699
ΝΟΜΟΣ ΖΑΚΥΝΘΟΥ	1,367	1,633		1,176	0,791	0,849
ΝΟΜΟΣ ΗΛΕΙΑΣ	1,328	1,580		1,103	0,781	0,697
ΝΟΜΟΣ ΗΜΑΘΙΑΣ	1,299	1,595		1,104	0,735	0,679
ΝΟΜΟΣ ΗΡΑΚΛΕΙΟΥ	1,406	1,642		1,211	0,863	0,831
ΝΟΜΟΣ ΘΕΣΠΡΩΤΙΑΣ	1,334	1,690		1,152	0,841	0,765
ΝΟΜΟΣ ΘΕΣΣΑΛΟΝΙΚΗΣ	1,321	1,592		1,123	0,745	0,715
ΝΟΜΟΣ ΙΩΑΝΝΙΝΩΝ	1,354	1,639	1,120	1,162	0,742	0,715
ΝΟΜΟΣ ΚΑΒΑΛΑΣ	1,302	1,650	1,485	1,106	0,748	0,707
ΝΟΜΟΣ ΚΑΡΔΙΤΣΗΣ	1,335	1,646		1,133	0,763	0,727
ΝΟΜΟΣ ΚΑΣΤΟΡΙΑΣ	1,328	1,661		1,133	0,766	0,709
ΝΟΜΟΣ ΚΕΡΚΥΡΑΣ	1,358	1,680		1,197	0,864	0,863
ΝΟΜΟΣ ΚΕΦΑΛΛΗΝΙΑΣ	1,471	1,717		1,277	0,896	0,900
ΝΟΜΟΣ ΚΙΛΚΙΣ	1,333	1,710		1,133	0,770	0,722
ΝΟΜΟΣ ΚΟΖΑΝΗΣ	1,302	1,600		1,116	0,754	0,690
ΝΟΜΟΣ ΚΟΡΙΝΘΙΑΣ	1,293	1,589		1,097	0,710	0,682
ΝΟΜΟΣ ΚΥΚΛΑΔΩΝ	1,574	1,815	1,775	1,341	0,964	0,871
ΝΟΜΟΣ ΛΑΚΩΝΙΑΣ	1,368	1,673	1,340	1,141	0,775	0,721
ΝΟΜΟΣ ΛΑΡΙΣΗΣ	1,310	1,590		1,095	0,774	0,671
ΝΟΜΟΣ ΛΑΣΙΘΙΟΥ	1,394	1,699		1,179	0,840	0,807
ΝΟΜΟΣ ΛΕΣΒΟΥ	1,503	1,761		1,293	0,991	0,884
ΝΟΜΟΣ ΛΕΥΚΑΔΟΣ	1,388	1,659	1,450	1,187	0,857	0,784
ΝΟΜΟΣ ΜΑΓΝΗΣΙΑΣ	1,338	1,623		1,144	0,823	0,729
ΝΟΜΟΣ ΜΕΣΣΗΝΙΑΣ	1,320	1,667		1,105	0,801	0,727
ΝΟΜΟΣ ΞΑΝΘΗΣ	1,314	1,638		1,123	0,781	0,645
ΝΟΜΟΣ ΠΕΛΛΗΣ	1,274	1,584		1,076	0,705	0,679
ΝΟΜΟΣ ΠΙΕΡΙΑΣ	1,283	1,523		1,076	0,696	0,725
ΝΟΜΟΣ ΠΡΕΒΕΖΗΣ	1,310	1,588		1,102	0,732	0,628
ΝΟΜΟΣ ΡΕΘΥΜΝΗΣ	1,400	1,721		1,181	0,832	0,825
ΝΟΜΟΣ ΡΟΔΟΠΗΣ	1,331	1,627		1,108	0,738	0,765
ΝΟΜΟΣ ΣΑΜΟΥ	1,451	1,731		1,261	0,900	0,838
ΝΟΜΟΣ ΣΕΡΡΩΝ	1,299	1,601		1,081	0,718	0,751
ΝΟΜΟΣ ΤΡΙΚΑΛΩΝ	1,304	1,595		1,099	0,715	0,669
ΝΟΜΟΣ ΦΘΙΩΤΙΔΟΣ	1,330	1,685	1,788	1,125	0,763	0,732
ΝΟΜΟΣ ΦΛΩΡΙΝΗΣ	1,339	1,710		1,163	0,792	0,723
ΝΟΜΟΣ ΦΩΚΙΔΟΣ	1,354	1,740		1,183	0,814	0,756
ΝΟΜΟΣ ΧΑΛΚΙΔΙΚΗΣ	1,373	1,664		1,167	0,760	0,797
ΝΟΜΟΣ ΧΑΝΙΩΝ	1,373	1,662		1,184	0,828	0,789
ΝΟΜΟΣ ΧΙΟΥ	1,433	1,729		1,245	0,863	0,959
ΠΑΝΕΛΛΗΝΙΟΣ ΣΤΑΘΜΙΣΜΕΝΟΣ Μ.Ο.	1,333	1,604	1,635	1,132	0,766	0,729

2. Απλή Αμόλυβδη Βενζίνη 95 οκτανίων¹

2. α. Διαμόρφωση τιμής

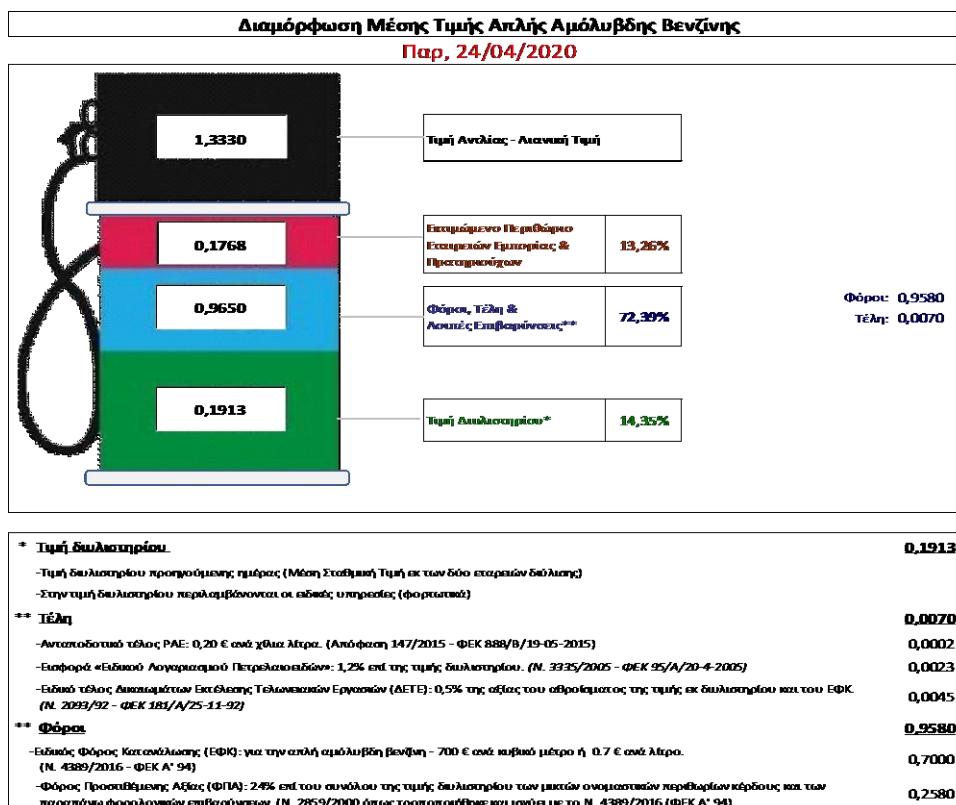
Η τιμή διυλιστηρίου της απλής αμόλυβδης βενζίνης 95 οκτανίων για την Πέμπτη 23/04/2020 διαμορφώθηκε στα 0,1913 € ανά λίτρο. Σε σχέση με την τιμή διυλιστηρίου της προηγούμενης εβδομάδας (16/04/2020) σημειώθηκε μείωση κατά 0,0118 ευρώ ανά λίτρο (1,18 λεπτά).

Οι φόροι, τα τέλη και οι λοιπές επιβαρύνσεις αντιστοιχούν σε 0,9650 € ανά λίτρο.

Η μέση τιμή λιανικής της απλής αμόλυβδης βενζίνης 95 οκτανίων για την Παρασκευή 24/04/2020 διαμορφώθηκε στα 1,333 € ανά λίτρο. Σε σχέση με την τιμή της προηγούμενης εβδομάδας (17/04/2020) σημειώθηκε μείωση κατά 0,017 ευρώ ανά λίτρο (1,7 λεπτά).

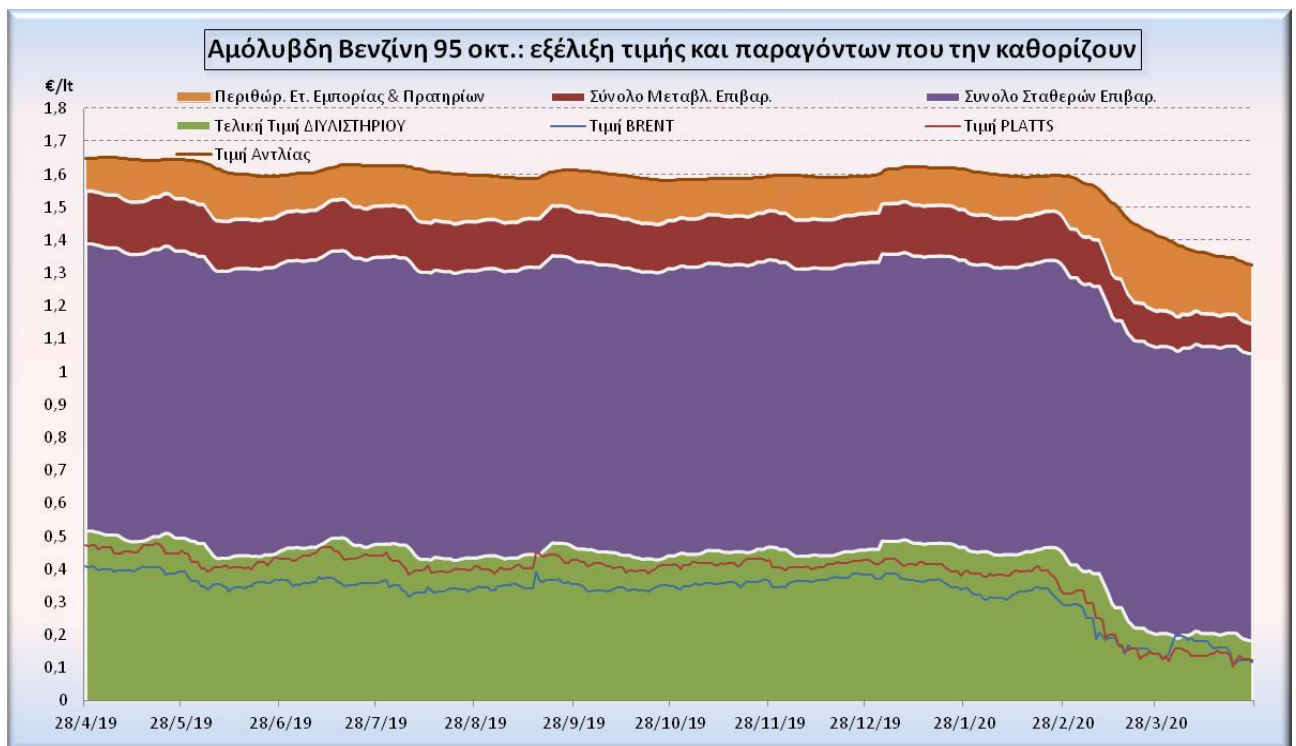
Το εκτιμώμενο περιθώριο των πρατηριούχων και των εταιρειών εμπορίας υπολογίζεται κατά μέσο όρο στα 0,1768 ανά λίτρο (17,68 λεπτά).

Η τελική τιμή λιανικής διαμορφώνεται από την τιμή διυλιστηρίου κατά 14,35 %, από τους φόρους (σταθερούς και μεταβλητούς) κατά 72,39%, και από τα εκτιμώμενα περιθώρια των εταιρειών εμπορίας, των μεταφορέων υγρών καυσίμων και των πρατηρίων κατά 13,26% (βλ. παρακάτω πίνακα).



Η εξέλιξη των διεθνών τιμών Brent, Platts (HCIF/MED), των τιμών διυλιστηρίου και των τιμών λιανικής της απλής αμόλυβδης βενζίνης 95 οκτ., καθώς και των αντίστοιχων ενδεικτικών περιθωρίων εμπορίας για το διάστημα των τελευταίων 12 μηνών παρουσιάζονται στο ακόλουθο διάγραμμα:

¹ Σημειώνεται ότι σύμφωνα με το αρ. 29, του Ν. 4546/2018 (ΦΕΚ Α' 101), από 1/1/2019 η βενζίνη που καταναλώνεται εγχώρια για χρήση στις μεταφορές αναμειγνύεται υποχρεωτικά είτε με αυτούσια βιοαιθανολή είτε με βιοαιθέρους που παράγονται από αλκοόλες βιολογικής προέλευσης. Η συμμετοχή της αυτούσιας βιοαιθανόλης και της αλκοόλης βιολογικής προέλευσης που χρησιμοποιείται για την παραγωγή βιοαιθέρων επί του ενεργειακού περιεχομένου του τελικού μείγματος βενζίνης ορίζεται σε ποσοστό 1% για το έτος 2019 και 3,3% για τα έτη από το 2020 και μετά.



2. β. Χονδρική Τιμή Πώλησης

Αναλυτικά, οι μέσες κατώτατες και ανώτατες τιμές χονδρικής, καθώς και η διάμεσος τιμή ανά νομό παρουσιάζονται στον επόμενο πίνακα:

Τιμές Χονδρικής Πώλησης Απλής Αμόλυβδης Βενζίνης ανά Νομό

Παρασκευή, 24 ΑΠΡΙΛΙΟΥ 2020

ΝΟΜΟΣ	ΜΕΣΗ ΚΑΤΩΤΑΤΗ ΜΕ ΦΠΑ	ΜΕΣΗ ΑΝΩΤΑΤΗ ΜΕ ΦΠΑ	ΔΙΑΜΕΣΟΣ ΤΙΜΗ
ΝΟΜΟΣ ΑΙΤΩΛΙΑΣ ΚΑΙ ΑΚΑΡΝΑΝΙΑΣ	1,126	1,181	1,154
ΝΟΜΟΣ ΑΡΓΟΛΙΔΟΣ	1,139	1,223	1,181
ΝΟΜΟΣ ΑΡΚΑΔΙΑΣ	1,129	1,178	1,154
ΝΟΜΟΣ ΑΡΤΗΣ	1,127	1,196	1,162
ΝΟΜΟΣ ΑΤΤΙΚΗΣ	1,144	1,259	1,202
ΝΟΜΟΣ ΑΧΑΪΑΣ	1,134	1,176	1,155
ΝΟΜΟΣ ΒΟΙΩΤΙΑΣ	1,132	1,224	1,178
ΝΟΜΟΣ ΓΡΕΒΕΝΩΝ	1,156	1,173	1,165
ΝΟΜΟΣ ΔΡΑΜΑΣ	1,135	1,158	1,146
ΝΟΜΟΣ ΔΩΔΕΚΑΝΗΣΟΥ	1,195	1,315	1,255
ΝΟΜΟΣ ΕΒΡΟΥ	1,140	1,201	1,171
ΝΟΜΟΣ ΕΥΒΟΙΑΣ	1,125	1,211	1,168
ΝΟΜΟΣ ΕΥΡΥΤΑΝΙΑΣ	1,190	1,198	1,194
ΝΟΜΟΣ ΖΑΚΥΝΘΟΥ	1,127	1,200	1,163
ΝΟΜΟΣ ΗΛΕΙΑΣ	1,138	1,212	1,175
ΝΟΜΟΣ ΗΜΑΘΙΑΣ	1,123	1,167	1,145
ΝΟΜΟΣ ΗΡΑΚΛΕΙΟΥ	1,166	1,232	1,199
ΝΟΜΟΣ ΘΕΣΠΙΡΩΤΙΑΣ	1,139	1,185	1,162
ΝΟΜΟΣ ΘΕΣΣΑΛΟΝΙΚΗΣ	1,140	1,189	1,164
ΝΟΜΟΣ ΙΩΑΝΝΙΝΩΝ	1,127	1,184	1,155
ΝΟΜΟΣ ΚΑΒΑΛΑΣ	1,127	1,180	1,153
ΝΟΜΟΣ ΚΑΡΔΙΤΣΗΣ	1,144	1,192	1,168
ΝΟΜΟΣ ΚΑΣΤΟΡΙΑΣ	1,139	1,175	1,157
ΝΟΜΟΣ ΚΕΡΚΥΡΑΣ	1,157	1,212	1,185
ΝΟΜΟΣ ΚΕΦΑΛΛΗΝΙΑΣ	1,183	1,229	1,206
ΝΟΜΟΣ ΚΙΛΚΙΣ	1,140	1,157	1,148

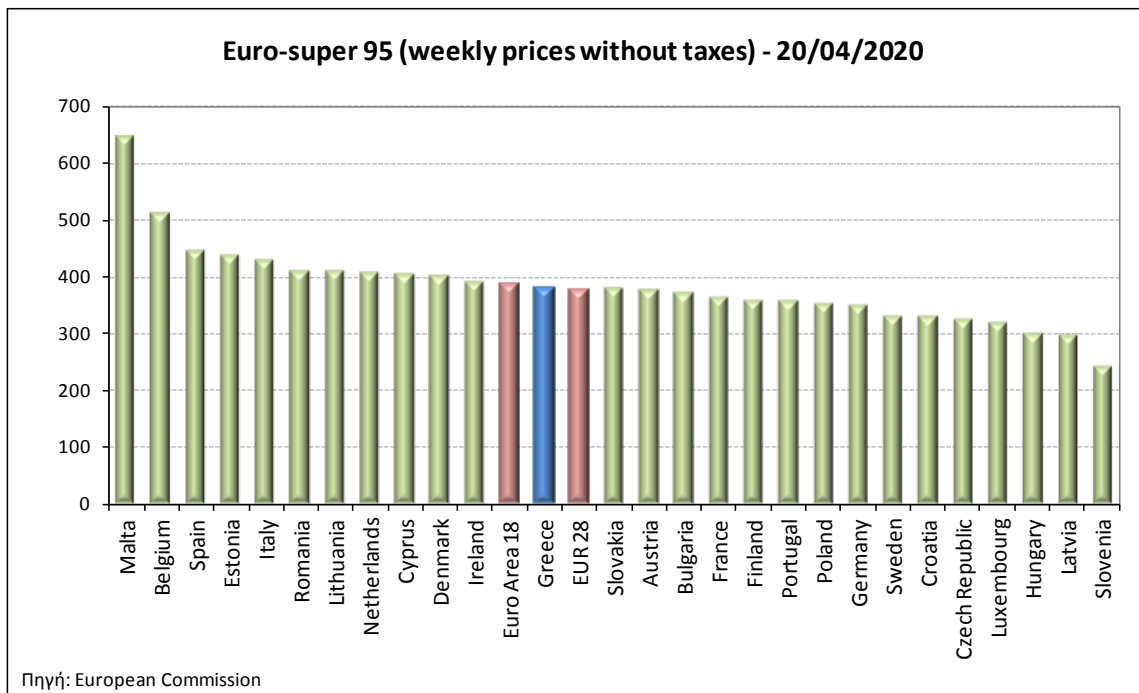
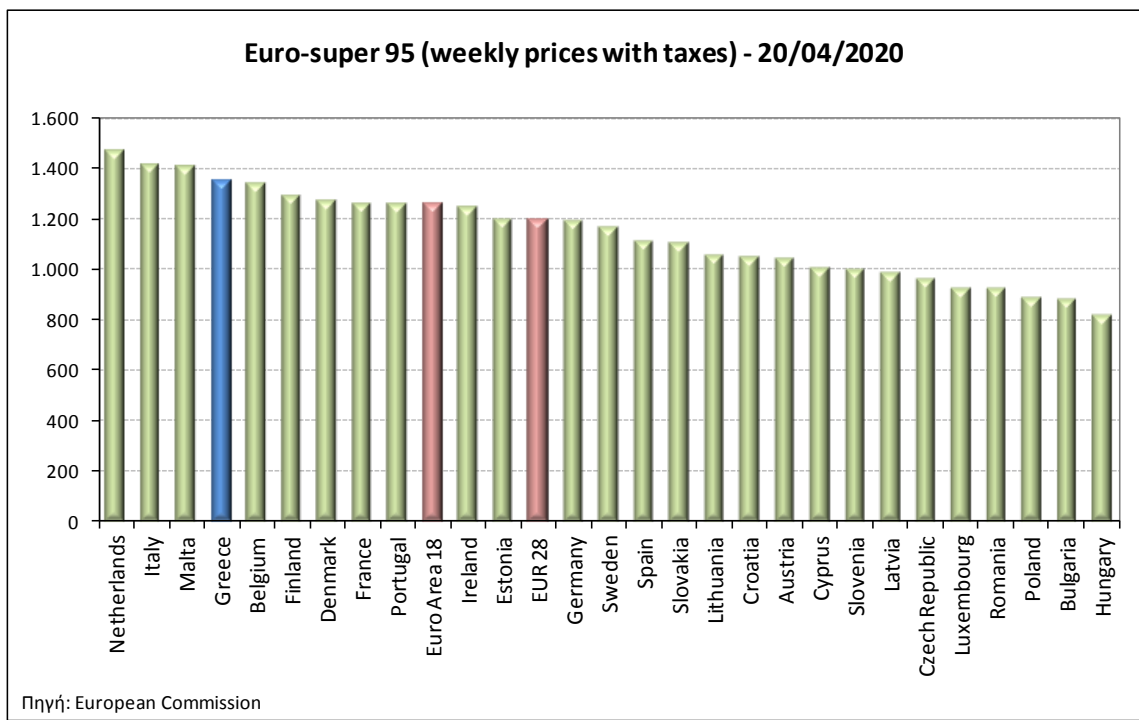
ΝΟΜΟΣ	ΜΕΣΗ ΚΑΤΩΤΑΤΗ ΜΕ ΦΠΑ	ΜΕΣΗ ΑΝΩΤΑΤΗ ΜΕ ΦΠΑ	ΔΙΑΜΕΣΟΣ ΤΙΜΗ
ΝΟΜΟΣ ΚΟΖΑΝΗΣ	1,131	1,172	1,152
ΝΟΜΟΣ ΚΟΡΙΝΘΙΑΣ	1,170	1,243	1,206
ΝΟΜΟΣ ΚΥΚΛΑΔΩΝ	1,224	1,355	1,290
ΝΟΜΟΣ ΛΑΚΩΝΙΑΣ	1,154	1,217	1,186
ΝΟΜΟΣ ΛΑΡΙΣΗΣ	1,131	1,202	1,167
ΝΟΜΟΣ ΛΑΣΙΘΙΟΥ	1,176	1,211	1,193
ΝΟΜΟΣ ΛΕΣΒΟΥ	1,149	1,253	1,201
ΝΟΜΟΣ ΛΕΥΚΑΔΟΣ	1,150	1,207	1,179
ΝΟΜΟΣ ΜΑΓΝΗΣΙΑΣ	1,126	1,229	1,177
ΝΟΜΟΣ ΜΕΣΣΗΝΙΑΣ	1,138	1,232	1,185
ΝΟΜΟΣ ΞΑΝΘΗΣ	1,132	1,171	1,152
ΝΟΜΟΣ ΠΕΛΛΗΣ	1,127	1,174	1,150
ΝΟΜΟΣ ΠΙΕΡΙΑΣ	1,125	1,189	1,157
ΝΟΜΟΣ ΠΡΕΒΕΖΗΣ	1,155	1,202	1,178
ΝΟΜΟΣ ΡΕΘΥΜΝΗΣ	1,186	1,231	1,209
ΝΟΜΟΣ ΡΟΔΟΠΗΣ	1,137	1,181	1,159
ΝΟΜΟΣ ΣΑΜΟΥ	1,169	1,257	1,213
ΝΟΜΟΣ ΣΕΡΡΩΝ	1,135	1,164	1,149
ΝΟΜΟΣ ΤΡΙΚΑΛΩΝ	1,131	1,180	1,155
ΝΟΜΟΣ ΦΘΙΩΤΙΔΟΣ	1,139	1,189	1,164
ΝΟΜΟΣ ΦΛΩΡΙΝΗΣ	1,147	1,166	1,156
ΝΟΜΟΣ ΦΩΚΙΔΟΣ	1,163	1,186	1,174
ΝΟΜΟΣ ΧΑΛΚΙΔΙΚΗΣ	1,131	1,190	1,161
ΝΟΜΟΣ ΧΑΝΙΩΝ	1,172	1,226	1,199
ΝΟΜΟΣ ΧΙΟΥ	1,142	1,233	1,188
ΣΤΑΘΜΙΣΜΕΝΟΣ Μ.Ο.*	1,145	1,227	1,186

* Μέσοι όροι ελάχιστων και μέγιστων τιμών χονδρικής όπως υποβάλλονται από τις εταιρείες εμπορίας στο Παρατηρητήριο Τιμών βάσει της ΚΥΑ 978/24-10-2011.

Η στάθμιση γίνεται βάσει των όγκων πωλήσεων έτους 2018 ανά τύπο καυσίμου και ανά νομό.

2. γ. Συγκριτικά στοιχεία με Ε.Ε.

Οι λιανικές τιμές αμόλυβδης βενζίνης με φόρους και προ φόρων στις 27 χώρες της Ε.Ε. για τις 20/04/2020 (τελευταία επίσημα στοιχεία) παρουσιάζονται συγκριτικά κατά φθίνουσα σειρά στα παρακάτω διαγράμματα:



Αναλυτικά στοιχεία για τις τιμές καυσίμων και τους φόρους στις 27 χώρες της Ε.Ε. παρουσιάζονται στην ιστοσελίδα της Ευρωπαϊκής Επιτροπής: http://ec.europa.eu/energy/observatory/oil/bulletin_en.htm

*Οι συγκρίσεις των τιμών μεταξύ των διαφόρων χωρών θα πρέπει να γίνονται με ιδιαίτερη προσοχή εξαιτίας των διαφορών στην ποιότητα των προϊόντων, στις πρακτικές μάρκετινγκ, στις δομές της αγοράς και στις καταναλωτικές συνήθειες που επικρατούν σε κάθε χώρα.

3. Πετρέλαιο Κίνησης (Biodiesel)

3. α. Διαμόρφωση τιμής

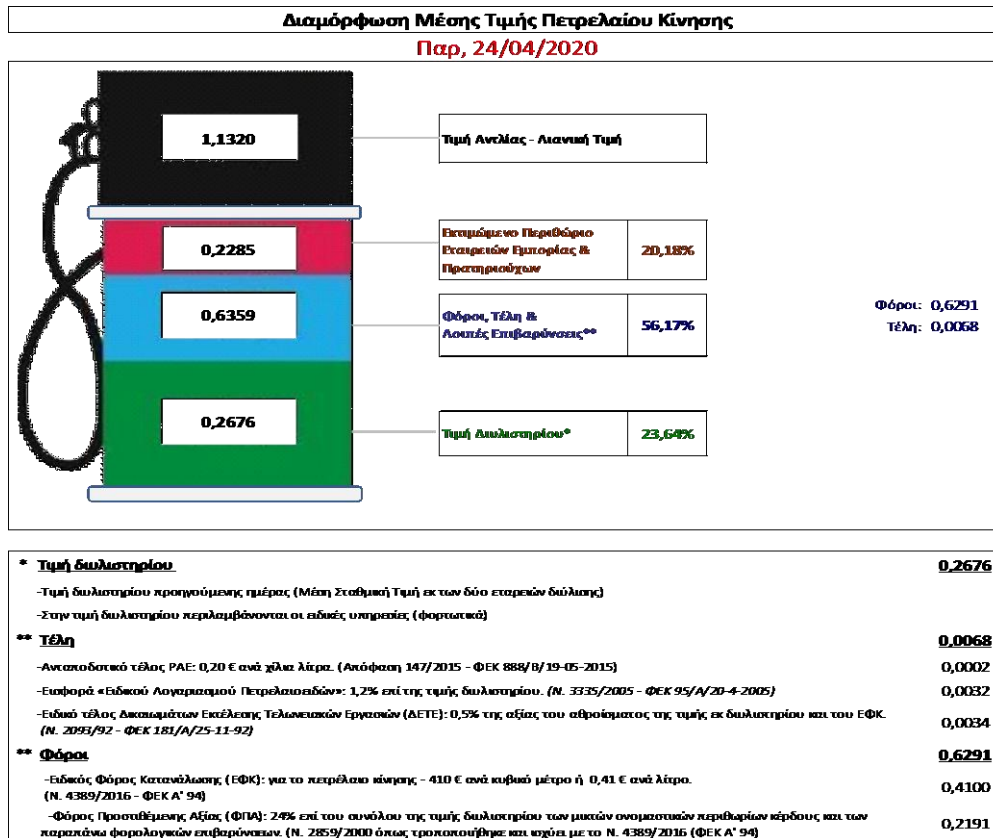
Η τιμή διυλιστηρίου του πετρελαίου κίνησης για την Πέμπτη 23/04/2020 διαμορφώθηκε στα 0,2676€ ανά λίτρο. Σε σχέση με την τιμή διυλιστηρίου της προηγούμενης εβδομάδας (16/04/2020) σημειώθηκε μείωση κατά 0,0329€ ανά λίτρο (3,29 λεπτά).

Οι φόροι, τα τέλη και οι λοιπές επιβαρύνσεις αντιστοιχούν σε 0,6359 € ανά λίτρο.

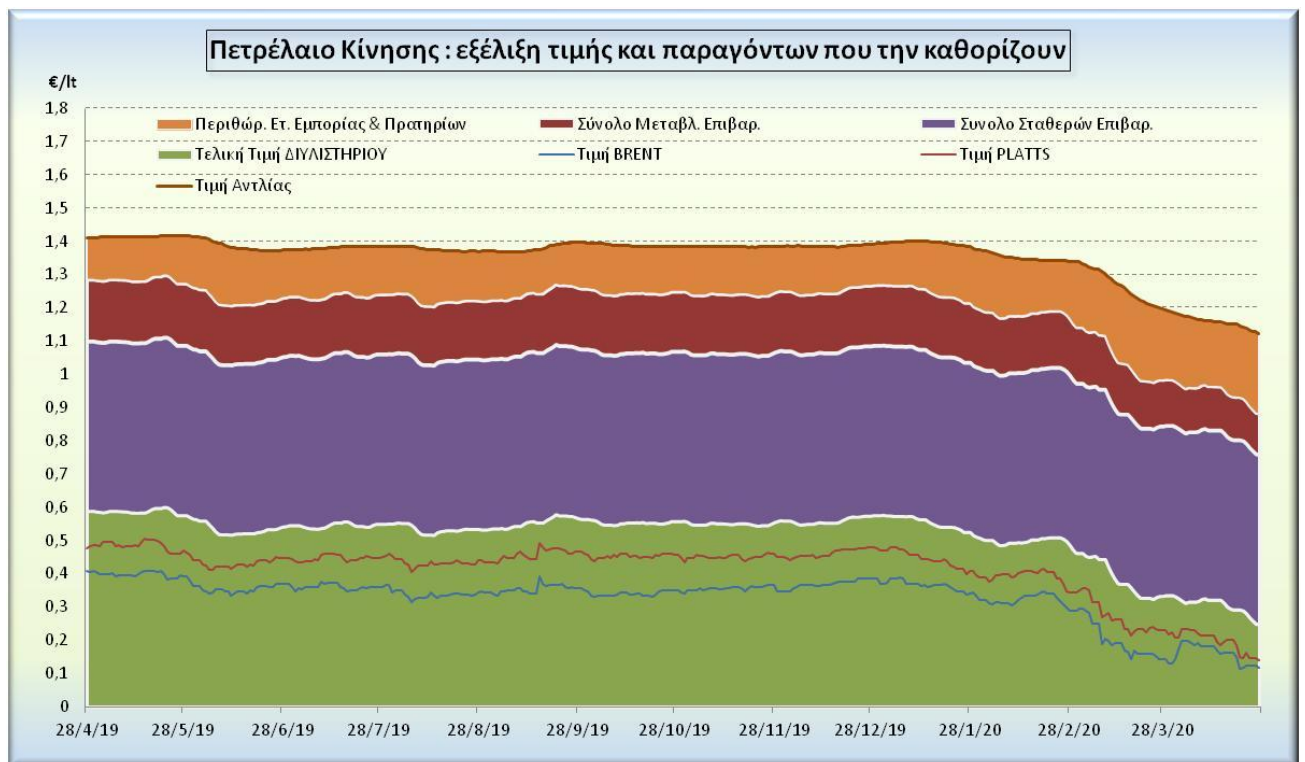
Η μέση τιμή λιανικής του πετρελαίου κίνησης για την Παρασκευή 24/04/2020 διαμορφώθηκε στα 1,132€ ανά λίτρο. Σε σχέση με την τιμή της προηγούμενης εβδομάδας (17/04/2020) σημειώθηκε μείωση κατά 0,02 € ανά λίτρο (2 λεπτά).

Το εκτιμώμενο περιθώριο των πρατηριούχων και των εταιρειών εμπορίας υπολογίζεται κατά μέσο όρο στα 0,2285€ ανά λίτρο (22,85 λεπτά).

Η τελική τιμή λιανικής διαμορφώνεται από την τιμή διυλιστηρίου κατά 23,64%, από τους φόρους σταθερούς και μεταβλητούς) κατά 56,17%, και από τα εκτιμώμενα περιθώρια των εταιρειών εμπορίας, των μεταφορέων υγρών καυσίμων και των πρατηρίων κατά 20,18% (βλ. παρακάτω πίνακα).



Η εξέλιξη των διεθνών τιμών Brent, Platts (HCIF/MED), των τιμών διυλιστηρίου και των τιμών λιανικής για το πετρέλαιο κίνησης, καθώς και των αντίστοιχων ενδεικτικών περιθωρίων εμπορίας για το διάστημα των τελευταίων 12 μηνών παρουσιάζονται στο ακόλουθο διάγραμμα:



3. β. Χονδρική Τιμή Πώλησης

Αναλυτικά, οι μέσες κατώτατες και ανώτατες τιμές χονδρικής, καθώς και η διάμεσος τιμή ανά νομό παρουσιάζονται στον επόμενο πίνακα:

Τιμές Χονδρικής Πώλησης Πετρελαίου Κίνησης ανά Νομό

Παρασκευή 24 ΑΠΡΙΛΙΟΥ 2020

ΝΟΜΟΣ	ΜΕΣΗ ΚΑΤΩΤΑΤΗ ΜΕ ΦΠΑ	ΜΕΣΗ ΑΝΩΤΑΤΗ ΜΕ ΦΠΑ	ΔΙΑΜΕΣΟΣ ΤΙΜΗ
ΝΟΜΟΣ ΑΙΤΩΛΙΑΣ ΚΑΙ ΑΚΑΡΝΑΝΙΑΣ	0,852	0,921	0,886
ΝΟΜΟΣ ΑΡΓΟΛΙΔΟΣ	0,870	0,965	0,918
ΝΟΜΟΣ ΑΡΚΑΔΙΑΣ	0,857	0,908	0,883
ΝΟΜΟΣ ΑΡΤΗΣ	0,853	0,930	0,891
ΝΟΜΟΣ ΑΤΤΙΚΗΣ	0,850	0,981	0,915
ΝΟΜΟΣ ΑΧΑΪΑΣ	0,856	0,909	0,882
ΝΟΜΟΣ ΒΟΙΩΤΙΑΣ	0,858	0,931	0,895
ΝΟΜΟΣ ΓΡΕΒΕΝΩΝ	0,884	0,903	0,893
ΝΟΜΟΣ ΔΡΑΜΑΣ	0,863	0,893	0,878
ΝΟΜΟΣ ΔΩΔΕΚΑΝΗΣΟΥ	0,935	1,047	0,991
ΝΟΜΟΣ ΕΒΡΟΥ	0,868	0,937	0,902
ΝΟΜΟΣ ΕΥΒΟΙΑΣ	0,853	0,929	0,891
ΝΟΜΟΣ ΕΥΡΥΤΑΝΙΑΣ	0,919	0,933	0,926
ΝΟΜΟΣ ΖΑΚΥΝΘΟΥ	0,854	0,933	0,894
ΝΟΜΟΣ ΗΛΕΙΑΣ	0,869	0,954	0,912
ΝΟΜΟΣ ΗΜΑΘΙΑΣ	0,850	0,899	0,874
ΝΟΜΟΣ ΗΡΑΚΛΕΙΟΥ	0,892	0,954	0,923
ΝΟΜΟΣ ΘΕΣΣΠΡΩΤΙΑΣ	0,866	0,908	0,887
ΝΟΜΟΣ ΘΕΣΣΑΛΟΝΙΚΗΣ	0,861	0,917	0,889
ΝΟΜΟΣ ΙΩΑΝΝΙΝΩΝ	0,852	0,916	0,884
ΝΟΜΟΣ ΚΑΒΑΛΑΣ	0,852	0,910	0,881
ΝΟΜΟΣ ΚΑΡΔΙΤΣΗΣ	0,866	0,914	0,890
ΝΟΜΟΣ ΚΑΣΤΟΡΙΑΣ	0,872	0,928	0,900
ΝΟΜΟΣ ΚΕΡΚΥΡΑΣ	0,883	0,941	0,912
ΝΟΜΟΣ ΚΕΦΑΛΛΗΝΙΑΣ	0,904	0,959	0,932
ΝΟΜΟΣ ΚΙΛΚΙΣ	0,860	0,883	0,871

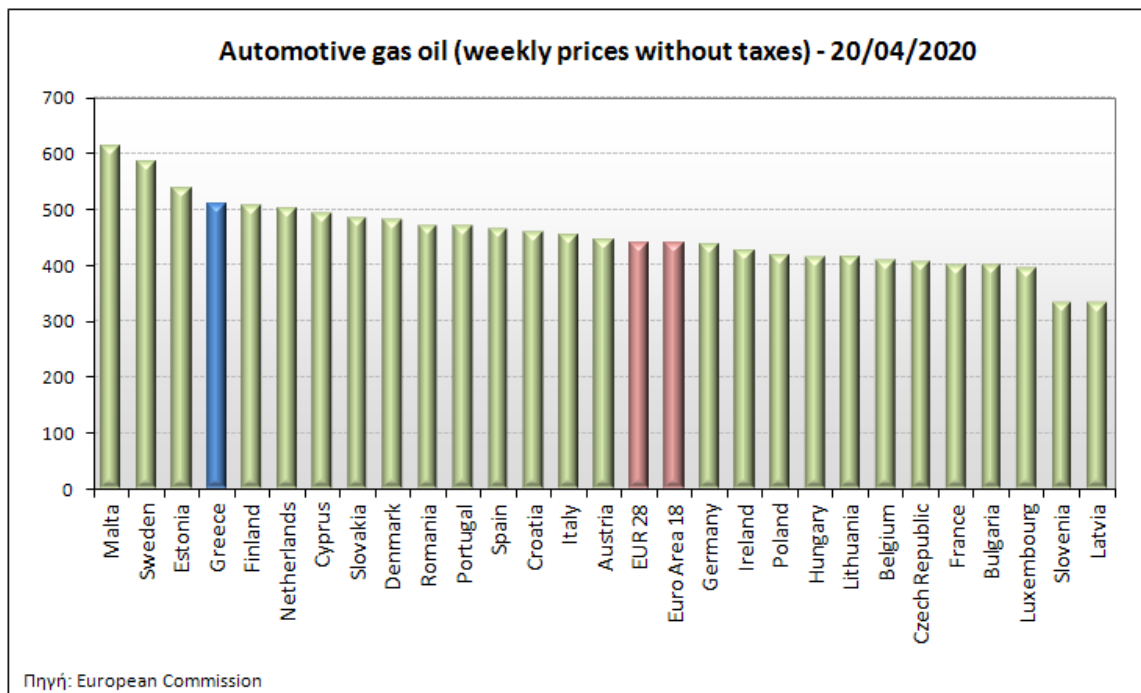
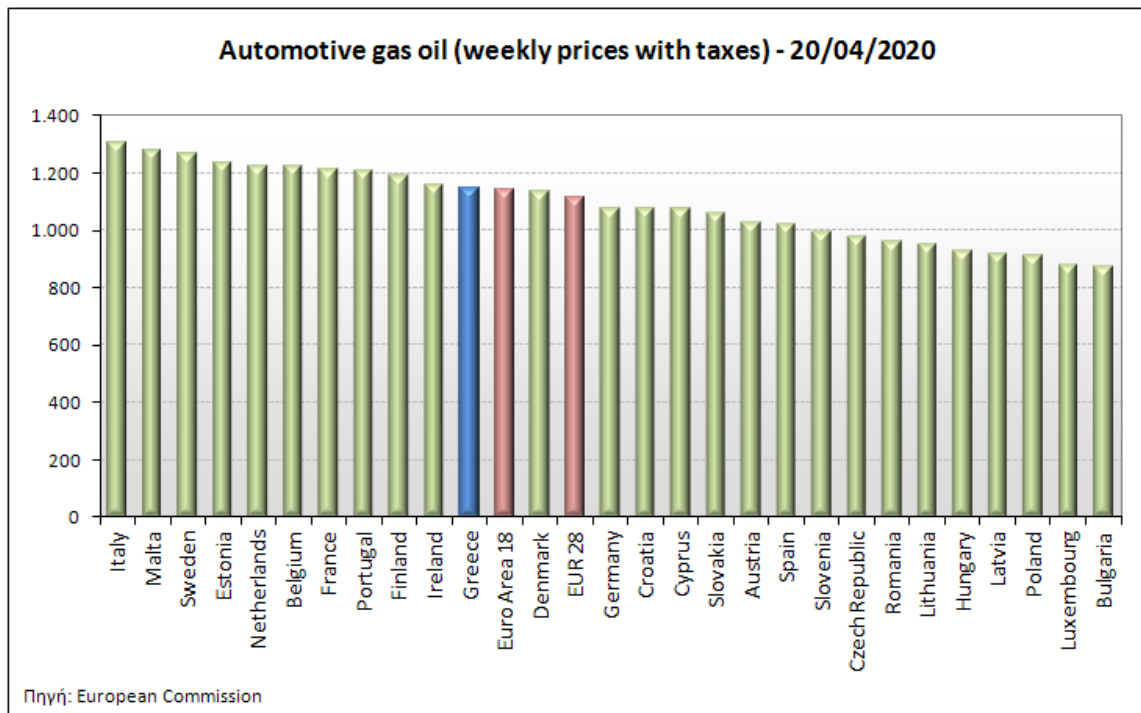
ΝΟΜΟΣ	ΜΕΣΗ ΚΑΤΩΤΑΤΗ ΜΕ ΦΠΑ	ΜΕΣΗ ΑΝΩΤΑΤΗ ΜΕ ΦΠΑ	ΔΙΑΜΕΣΟΣ ΤΙΜΗ
ΝΟΜΟΣ ΚΟΖΑΝΗΣ	0,860	0,901	0,881
ΝΟΜΟΣ ΚΟΡΙΝΘΙΑΣ	0,876	0,948	0,912
ΝΟΜΟΣ ΚΥΚΛΑΔΩΝ	0,964	1,079	1,021
ΝΟΜΟΣ ΛΑΚΩΝΙΑΣ	0,879	0,947	0,913
ΝΟΜΟΣ ΛΑΡΙΣΗΣ	0,849	0,919	0,884
ΝΟΜΟΣ ΛΑΣΙΘΙΟΥ	0,902	0,936	0,919
ΝΟΜΟΣ ΛΕΣΒΟΥ	0,889	0,984	0,937
ΝΟΜΟΣ ΛΕΥΚΑΔΟΣ	0,879	0,942	0,910
ΝΟΜΟΣ ΜΑΓΝΗΣΙΑΣ	0,856	0,971	0,914
ΝΟΜΟΣ ΜΕΣΣΗΝΙΑΣ	0,865	0,966	0,915
ΝΟΜΟΣ ΞΑΝΘΗΣ	0,859	0,895	0,877
ΝΟΜΟΣ ΠΕΛΛΗΣ	0,857	0,910	0,883
ΝΟΜΟΣ ΠΙΕΡΙΑΣ	0,855	0,908	0,881
ΝΟΜΟΣ ΠΡΕΒΕΖΗΣ	0,870	0,919	0,894
ΝΟΜΟΣ ΡΕΘΥΜΝΗΣ	0,911	0,958	0,935
ΝΟΜΟΣ ΡΟΔΟΠΗΣ	0,858	0,914	0,886
ΝΟΜΟΣ ΣΑΜΟΥ	0,912	0,979	0,945
ΝΟΜΟΣ ΣΕΡΡΩΝ	0,863	0,906	0,885
ΝΟΜΟΣ ΤΡΙΚΑΛΩΝ	0,861	0,909	0,885
ΝΟΜΟΣ ΦΘΙΩΤΙΔΟΣ	0,861	0,915	0,888
ΝΟΜΟΣ ΦΛΩΡΙΝΗΣ	0,868	0,908	0,888
ΝΟΜΟΣ ΦΩΚΙΔΟΣ	0,882	0,939	0,911
ΝΟΜΟΣ ΧΑΛΚΙΔΙΚΗΣ	0,854	0,926	0,890
ΝΟΜΟΣ ΧΑΝΙΩΝ	0,894	0,960	0,927
ΝΟΜΟΣ ΧΙΟΥ	0,886	0,955	0,920
ΣΤΑΘΜΙΣΜΕΝΟΣ Μ.Ο.*	0,864	0,943	0,903

* Μέσοι όροι ελάχιστων και μέγιστων τιμών χονδρικής όπως υποβάλλονται από τις εταιρείες εμπορίας στο Παρατηρητήριο Τιμών βάσει της ΚΥΑ 978/24-10-2011.

Η στάθμιση γίνεται βάσει των όγκων πωλήσεων έτους 2018 ανά τύπο καυσίμου και ανά νομό.

3. γ. Συγκριτικά στοιχεία με Ε.Ε.

Οι λιανικές τιμές πετρελαίου κίνησης με φόρους και προ φόρων στις 27 χώρες της Ε.Ε. για τις 20/04/2020 (τελευταία επίσημα στοιχεία) παρουσιάζονται συγκριτικά κατά φθίνουσα σειρά στα παρακάτω διαγράμματα:



Αναλυτικά στοιχεία για τις τιμές καυσίμων και τους φόρους στις 27 χώρες της Ε.Ε. παρουσιάζονται στην ιστοσελίδα της Ευρωπαϊκής Επιτροπής: http://ec.europa.eu/energy/observatory/oil/bulletin_en.htm

*Οι συγκρίσεις των τιμών μεταξύ των διαφόρων χωρών θα πρέπει να γίνονται με ιδιαίτερη προσοχή εξαιτίας των διαφορών στην ποιότητα των προϊόντων, στις πρακτικές μάρκετινγκ, στις δομές της αγοράς και στις καταναλωτικές συνήθειες που επικρατούν σε κάθε χώρα.

4. Πετρέλαιο Θέρμανσης (Κατ'οίκον)

4. α. Διαμόρφωση τιμής

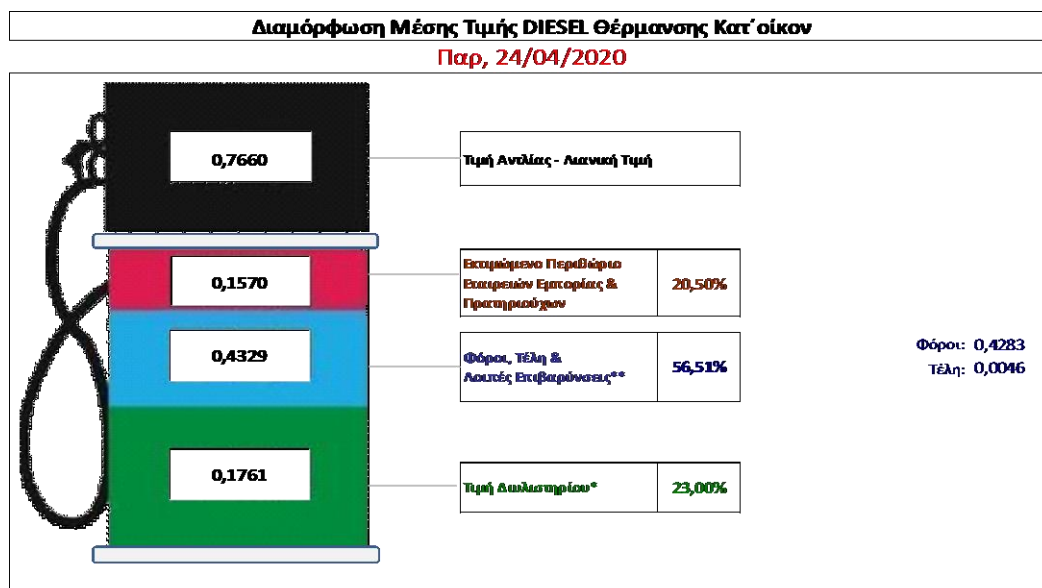
Η τιμή διυλιστηρίου του πετρελαίου θέρμανσης για την Πέμπτη 23/04/2020 διαμορφώθηκε στα 0,1761 € λίτρο. Σε σχέση με την τιμή διυλιστηρίου της προηγούμενης εβδομάδας (16/04/2020) σημειώθηκε μείωση κατά 0,0333 € ανά λίτρο (3,33 λεπτά).

Οι φόροι, τα τέλη και οι λοιπές επιβαρύνσεις αντιστοιχούν σε 0,4329€ ανά λίτρο.

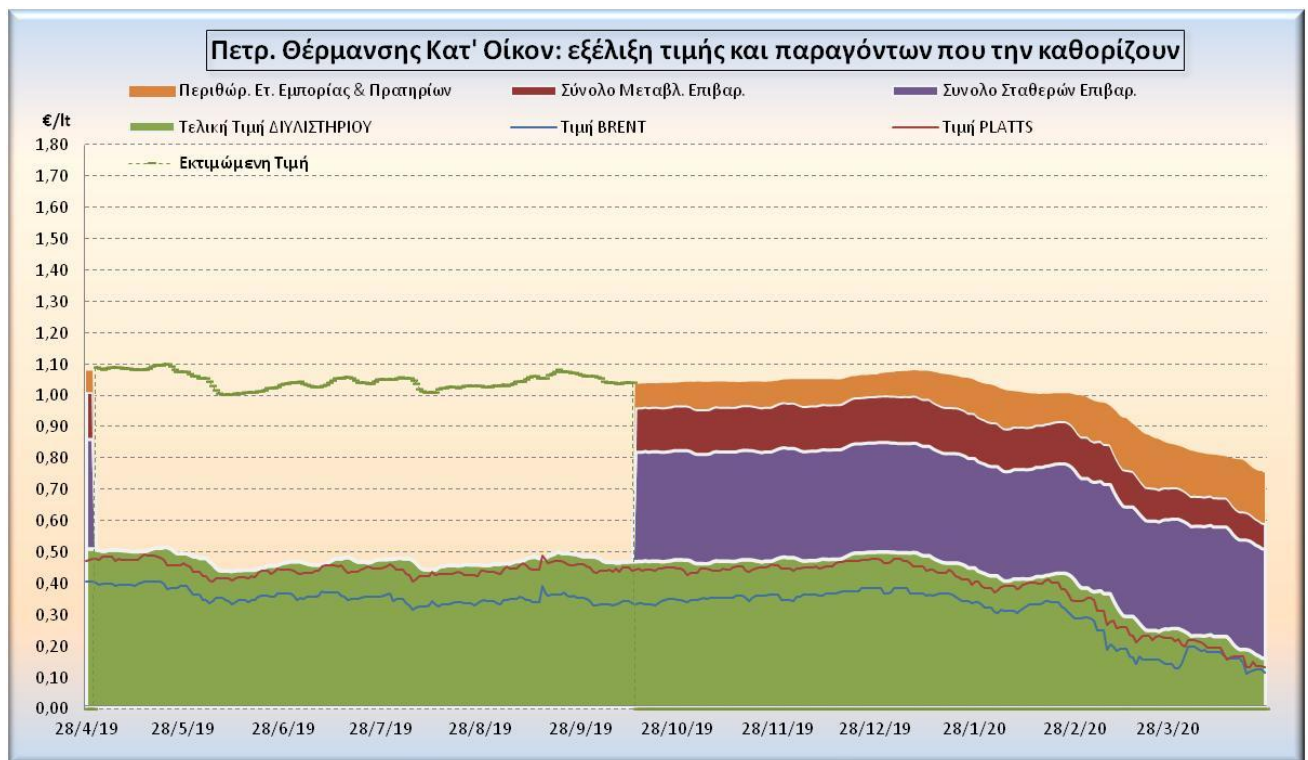
Η μέση τιμή λιανικής του πετρελαίου θέρμανσης (κατ'οίκον) για την Παρασκευή 24/04/2020 διαμορφώθηκε στο 0,766€ ανά λίτρο. Σε σχέση με την τιμή της προηγούμενης εβδομάδας (17/04/2020) σημειώθηκε μείωση κατά 0,035 € ανά λίτρο (3,5 λεπτά).

Το εκτιμώμενο περιθώριο των πρατηριούχων και των εταιρειών εμπορίας υπολογίζεται κατά μέσο όρο στα 0,1570 € ανά λίτρο (15,70 λεπτά).

Η τελική τιμή λιανικής διαμορφώνεται από την τιμή διυλιστηρίου κατά 23%, από τους φόρους (σταθερούς και μεταβλητούς) κατά 56,51%, και από τα εκτιμώμενα περιθώρια των εταιρειών εμπορίας, των μεταφορέων υγρών καυσίμων και των πρατηρίων κατά 20,50% (βλ. παρακάτω πίνακα).



* Τιμή Διυλιστηρίου	0,1761
-Τιμή διυλιστηρίου προηγούμενης ημέρας (Μέση Σταθμιακή Τιμή εκ των δύο εταιρειών διύλισης)	
-Στην τιμή διυλιστηρίου περιλαμβάνονται οι ειδικές υπηρεσίες (φορτωτικά)	
** Τέλη	0,0046
-Αναπαιδωτικό τέλος ΡΑΕ: 0,20 € ανά χλια λίτρα. (Απόφαση 147/2015 - ΦΕΚ 888/Β/19-05-2015)	0,0002
-Εισφορά «Εθνικού Λογαριασμού Πετρελαιοειδών»: 1,2% επί της τιμής διυλιστηρίου. (Ν. 3335/2005 - ΦΕΚ 95/Α/20-4-2005)	0,0021
-Ειδικό τέλος Δικαιωμάτων Εκθέρμανσης Τελωνειακών Εργασιών (ΔΕΤΕ): 0,5% της αξίας του υδρογονάνθρακα της τιμής εκ διυλιστηρίου και του ΕΦΚ. (Ν. 2093/92 - ΦΕΚ 181/Α/25-11-92)	0,0023
** Φόροι	0,4283
-Ειδικός Φόρος Κατανάλωσης (ΕΦΚ): για το πετρέλαιο θέρμανσης - 280 € ανά κυβικό μέτρο ή 0,280 € ανά λίτρο. (Ν. 4389/2016 (ΦΕΚ Α' 94)	0,2800
-Φόρος Προστιθέμενης Αξίας (ΦΠΑ): 24% επί του συνόλου της τιμής διυλιστηρίου των μικτών ονομαστικών περιθωρίων κέρδους και των παραπάνω φορολογικών επιβαρύνσεων. (Ν. 2859/2000 όπως τροποποιήθηκε και ισχύει με το Ν. 4389/2016 (ΦΕΚ Α' 94)	0,1483



4. β. Χονδρική Τιμή Πώλησης

Αναλυτικά, οι μέσες κατώτατες και ανώτατες τιμές χονδρικής, καθώς και η διάμεσος τιμή ανά νομό παρουσιάζονται στον επόμενο πίνακα:

**Μέσες Τιμές Χονδρικής Πώλησης Πετρελαίου Θέρμανσης (κατ' οίκον) ανά Νομό
Παρασκευή 24 ΑΠΡΙΛΙΟΥ 2020**

ΝΟΜΟΣ	ΜΕΣΗ ΚΑΤΩΤΑΤΗ ΜΕ ΦΠΑ	ΜΕΣΗ ΑΝΩΤΑΤΗ ΜΕ ΦΠΑ	ΔΙΑΜΕΣΟΣ ΤΙΜΗ
ΝΟΜΟΣ ΑΙΤΩΛΙΑΣ ΚΑΙ ΑΚΑΡΝΑΝΙΑΣ	0,578	0,638	0,608
ΝΟΜΟΣ ΑΡΓΟΛΙΔΟΣ	0,590	0,629	0,609
ΝΟΜΟΣ ΑΡΚΑΔΙΑΣ	0,584	0,622	0,603
ΝΟΜΟΣ ΑΡΤΗΣ	0,584	0,623	0,603
ΝΟΜΟΣ ΑΤΤΙΚΗΣ	0,581	0,643	0,612
ΝΟΜΟΣ ΑΧΑΪΑΣ	0,579	0,613	0,596
ΝΟΜΟΣ ΒΟΙΩΤΙΑΣ	0,584	0,623	0,604
ΝΟΜΟΣ ΓΡΕΒΕΝΩΝ	0,603	0,612	0,608
ΝΟΜΟΣ ΔΡΑΜΑΣ	0,593	0,611	0,602
ΝΟΜΟΣ ΔΩΔΕΚΑΝΗΣΟΥ	0,665	0,743	0,704
ΝΟΜΟΣ ΕΒΡΟΥ	0,591	0,623	0,607
ΝΟΜΟΣ ΕΥΒΟΙΑΣ	0,581	0,626	0,603
ΝΟΜΟΣ ΕΥΡΥΤΑΝΙΑΣ	0,615	0,619	0,617
ΝΟΜΟΣ ΖΑΚΥΝΘΟΥ	0,578	0,624	0,601
ΝΟΜΟΣ ΗΛΕΙΑΣ	0,588	0,651	0,620
ΝΟΜΟΣ ΗΜΑΘΙΑΣ	0,573	0,600	0,587
ΝΟΜΟΣ ΗΡΑΚΛΕΙΟΥ	0,609	0,662	0,636
ΝΟΜΟΣ ΘΕΣΠΡΩΤΙΑΣ	0,587	0,619	0,603
ΝΟΜΟΣ ΘΕΣΣΑΛΟΝΙΚΗΣ	0,582	0,621	0,601
ΝΟΜΟΣ ΙΩΑΝΝΙΝΩΝ	0,579	0,626	0,602
ΝΟΜΟΣ ΚΑΒΑΛΑΣ	0,585	0,617	0,601
ΝΟΜΟΣ ΚΑΡΔΙΤΣΗΣ	0,593	0,626	0,609
ΝΟΜΟΣ ΚΑΣΤΟΡΙΑΣ	0,588	0,613	0,601
ΝΟΜΟΣ ΚΕΡΚΥΡΑΣ	0,611	0,653	0,632
ΝΟΜΟΣ ΚΕΦΑΛΛΗΝΙΑΣ	0,633	0,661	0,647

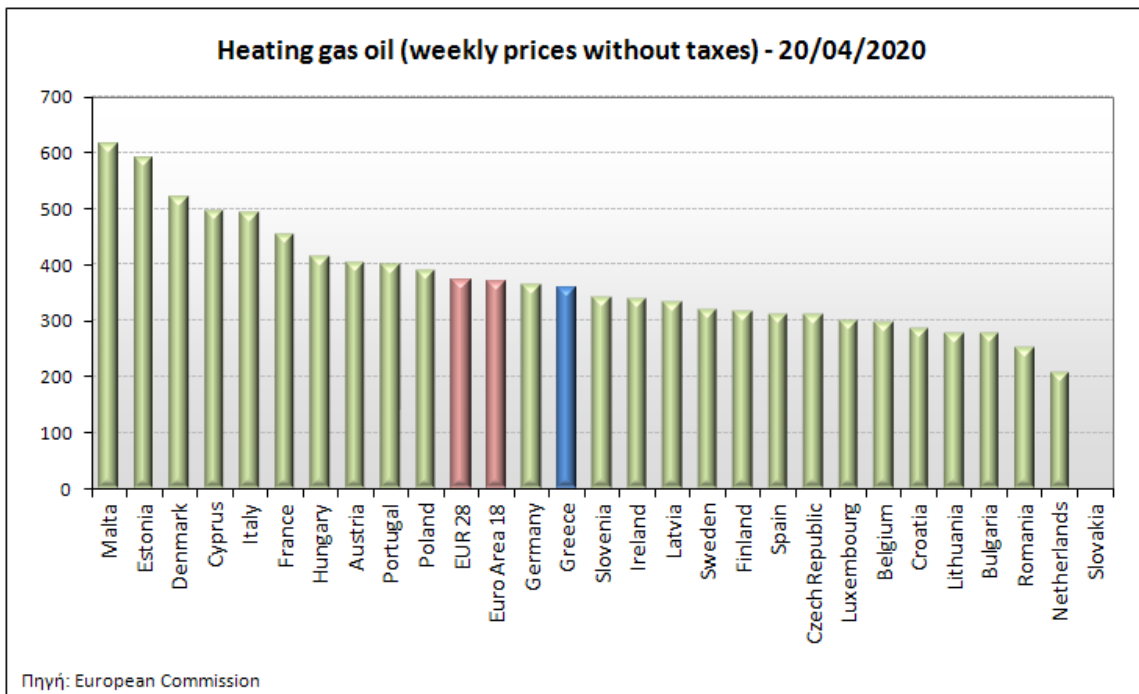
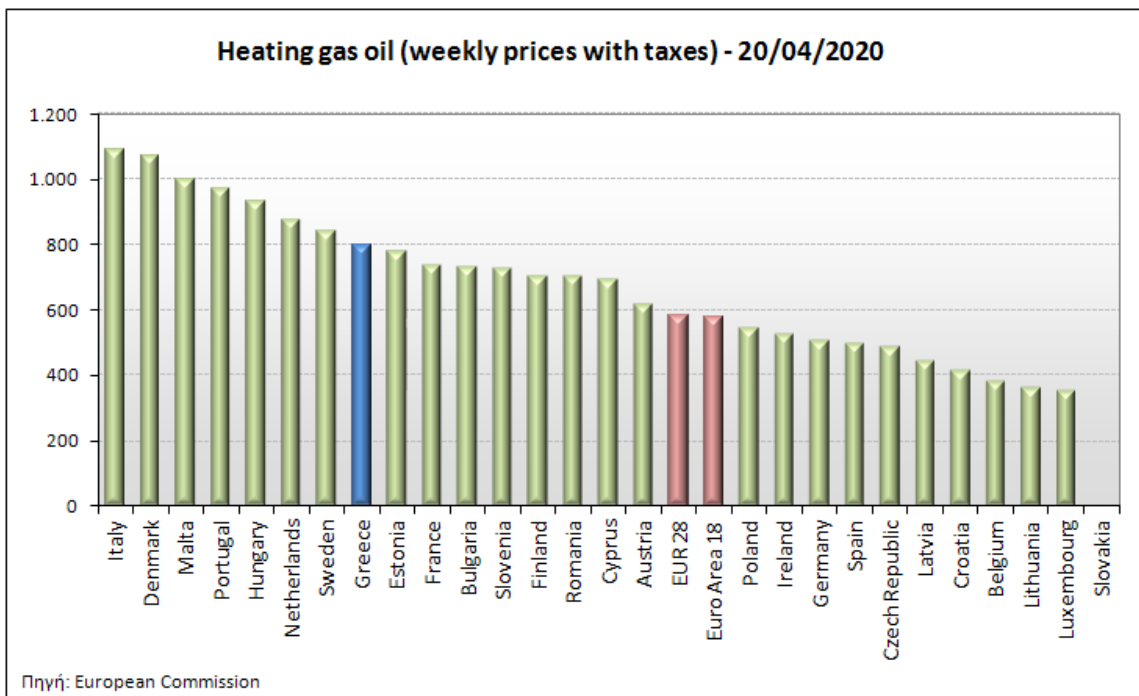
ΝΟΜΟΣ	ΜΕΣΗ ΚΑΤΩΤΑΤΗ ΜΕ ΦΠΑ	ΜΕΣΗ ΑΝΩΤΑΤΗ ΜΕ ΦΠΑ	ΔΙΑΜΕΣΟΣ ΤΙΜΗ
ΝΟΜΟΣ ΚΙΛΚΙΣ	0,588	0,599	0,593
ΝΟΜΟΣ ΚΟΖΑΝΗΣ	0,587	0,611	0,599
ΝΟΜΟΣ ΚΟΡΙΝΘΙΑΣ	0,593	0,638	0,615
ΝΟΜΟΣ ΚΥΚΛΑΔΩΝ	0,662	0,753	0,707
ΝΟΜΟΣ ΛΑΚΩΝΙΑΣ	0,604	0,646	0,625
ΝΟΜΟΣ ΛΑΡΙΣΗΣ	0,576	0,622	0,599
ΝΟΜΟΣ ΛΑΣΙΘΙΟΥ	0,626	0,646	0,636
ΝΟΜΟΣ ΛΕΣΒΟΥ	0,617	0,684	0,651
ΝΟΜΟΣ ΛΕΥΚΑΔΟΣ	0,597	0,627	0,612
ΝΟΜΟΣ ΜΑΓΝΗΣΙΑΣ	0,584	0,634	0,609
ΝΟΜΟΣ ΜΕΣΣΗΝΙΑΣ	0,593	0,668	0,630
ΝΟΜΟΣ ΞΑΝΘΗΣ	0,588	0,604	0,596
ΝΟΜΟΣ ΠΕΛΛΗΣ	0,581	0,614	0,597
ΝΟΜΟΣ ΠΙΕΡΙΑΣ	0,582	0,627	0,605
ΝΟΜΟΣ ΠΡΕΒΕΖΗΣ	0,600	0,630	0,615
ΝΟΜΟΣ ΡΕΘΥΜΝΗΣ	0,625	0,656	0,640
ΝΟΜΟΣ ΡΟΔΟΠΗΣ	0,586	0,617	0,602
ΝΟΜΟΣ ΣΑΜΟΥ	0,636	0,670	0,653
ΝΟΜΟΣ ΣΕΡΡΩΝ	0,588	0,611	0,600
ΝΟΜΟΣ ΤΡΙΚΑΛΩΝ	0,589	0,621	0,605
ΝΟΜΟΣ ΦΘΙΩΤΙΔΟΣ	0,586	0,624	0,605
ΝΟΜΟΣ ΦΛΩΡΙΝΗΣ	0,595	0,608	0,601
ΝΟΜΟΣ ΦΩΚΙΔΟΣ	0,606	0,629	0,617
ΝΟΜΟΣ ΧΑΛΚΙΔΙΚΗΣ	0,582	0,608	0,595
ΝΟΜΟΣ ΧΑΝΙΩΝ	0,609	0,655	0,632
ΝΟΜΟΣ ΧΙΟΥ	0,625	0,644	0,634
ΣΤΑΘΜΙΣΜΕΝΟΣ Μ.Ο.	0,587	0,631	0,609

* Μέσοι όροι ελάχιστων και μέγιστων τιμών χονδρικής όπως υποβάλλονται από τις εταιρείες εμπορίας στο Παρατηρητήριο Τιμών βάσει της ΚΥΑ 978/24-10-2011.

** Η στάθμιση γίνεται βάσει των όγκων πωλήσεων ανά τύπο καυσίμου ανά νομό.

4. γ. Συγκριτικά στοιχεία με Ε.Ε.

Οι λιανικές τιμές πετρελαίου κίνησης με φόρους και προ φόρων στις 27 χώρες της Ε.Ε. για τις 20/04/2020 (τελευταία επίσημα στοιχεία) παρουσιάζονται συγκριτικά κατά φθίνουσα σειρά στα παρακάτω διαγράμματα:



Αναλυτικά στοιχεία για τις τιμές καυσίμων και τους φόρους στις 27 χώρες της Ε.Ε. παρουσιάζονται στην ιστοσελίδα της Ευρωπαϊκής Επιτροπής: http://ec.europa.eu/energy/observatory/oil/bulletin_en.htm

*Οι συγκρίσεις των τιμών μεταξύ των διαφόρων χωρών θα πρέπει να γίνονται με ιδιαίτερη προσοχή εξαιτίας των διαφορών στην ποιότητα των προϊόντων, στις πρακτικές μάρκετινγκ, στις δομές της αγοράς και στις καταναλωτικές συνήθειες που επικρατούν σε κάθε χώρα.

ΑΚΡΙΒΕΣ ΑΝΤΙΓΡΑΦΟ
Ο προϊστάμενος της Διεύθυνσης Οργάνωσης,
Διοικητικής & Τεχνικής Υποστήριξης

Κ.Α.Α.
ΜΠΕΡΔΟΥΣΗ ΕΛΕΝΗ

Ο ΠΡΟΪΣΤΑΜΕΝΟΣ ΤΜΗΜΑΤΟΣ

ΠΕΤΡΟΥΛΑΚΗΣ ΜΑΡΚΟΣ