



ΕΛΛΗΝΙΚΗ ΔΗΜΟΚΡΑΤΙΑ
ΥΠΟΥΡΓΕΙΟ ΟΙΚΟΝΟΜΙΑΣ
ΥΠΟΔΟΜΩΝ, ΝΑΥΤΙΛΙΑΣ
& ΤΟΥΡΙΣΜΟΥ

ΓΕΝΙΚΗ Δ/ΝΣΗ ΠΡΟΣΤΑΣΙΑΣ ΚΑΤΑΝΑΛΩΤΗ
& ΕΠΟΠΤΕΙΑΣ ΤΗΣ ΑΓΟΡΑΣ
Δ/ΝΣΗ ΠΟΛΙΤΙΚΗΣ & ΕΝΗΜΕΡΩΣΗΣ ΚΑΤΑΝΑΛΩΤΗ
ΤΜΗΜΑ ΠΑΡΑΤΗΡΗΤΗΡΙΩΝ ΤΙΜΩΝ & ΤΙΜΟΛΗΨΙΩΝ

Αναρτητέο στο διαδίκτυο

Αθήνα, 27-04-2015

Αρ. Πρωτ.: 45498

ΕΒΔΟΜΑΔΙΑΙΟ ΔΕΛΤΙΟ ΕΠΙΣΚΟΠΗΣΗΣ ΤΙΜΩΝ ΚΑΥΣΙΜΩΝ

Παρασκευή, 24 Απριλίου 2015

1. Τιμές Παρατηρητηρίου Υγρών Καυσίμων

Οι λιανικές τιμές των υγρών καυσίμων (αμόλυβδη 95 οκτ., σούπερ αμόλυβδη 100 οκτ., σούπερ LRP, πετρέλαιο κίνησης, πετρέλαιο θέρμανσης κατ' οίκον και υγραέριο κίνησης) αναρτώνται αναλυτικά στην ιστοσελίδα του Παρατηρητηρίου Τιμών Υγρών Καυσίμων του Υπουργείου Ανάπτυξης και Ανταγωνιστικότητας www.fuelprices.gr, όπου παρουσιάζονται καθημερινά οι ελάχιστες, μέσες και μέγιστες τιμές σε όλους τους Νομούς της χώρας.

Μέσες τιμές λιανικής πώλησης καυσίμων για όλη την Ελλάδα

Παρασκευή, 24 Απριλίου 2015

Προϊόν	Μέση Τιμή
Αμόλυβδη 95 οκτ.	1,544
Αμόλυβδη 100 οκτ.	1,722
Super	1,672
Diesel Κίνησης	1,233
Diesel Θέρμανσης Κατ' οίκον	0,963
Υγραέριο κίνησης (Autogas)	0,788

* Η μέση τιμή πανελλαδικά υπολογίζεται από τον σταθμισμένο μέσο όρο με βάση τους όγκους πωλήσεων ανά τύπο καυσίμου ανά νομό.

** Δεν καταγράφεται κατανάλωση στο πετρέλαιο θέρμανσης για τη χρονική περίοδο 30/4 έως 15/10 κάθε έτους.

Στον παρακάτω πίνακα παρουσιάζονται οι μέσες τιμές λιανικής των υγρών καυσίμων ανά Νομό.

Μέσες τιμές λιανικής πώλησης καυσίμων ανά νομό
 Παρασκευή, 24 Απριλίου 2015

ΝΟΜΟΣ	Αμόλυβδη 95 οκτ.	Αμόλυβδη 100 οκτ.	Super	Diesel Κίνησης	Diesel Θέρμανσης Κατ'οίκον	Υγραέριο κίνησης (Autogas)
ΝΟΜΟΣ ΑΤΤΙΚΗΣ	1,528	1,711	1,642	1,214	0,957	0,735
ΝΟΜΟΣ ΑΙΤΩΛΙΑΣ ΚΑΙ ΑΚΑΡΝΑΝΙΑΣ	1,565	1,752	1,655	1,246	0,986	0,803
ΝΟΜΟΣ ΑΡΓΟΛΙΔΟΣ	1,541	1,710	1,589	1,221	0,947	0,769
ΝΟΜΟΣ ΑΡΚΑΔΙΑΣ	1,566	1,744	1,686	1,241	0,969	0,767
ΝΟΜΟΣ ΑΡΤΗΣ	1,558	1,706	1,678	1,244	0,973	0,786
ΝΟΜΟΣ ΑΧΑΪΑΣ	1,540	1,727	1,687	1,231	0,966	0,784
ΝΟΜΟΣ ΒΟΙΩΤΙΑΣ	1,547	1,752	1,588	1,241	0,963	0,770
ΝΟΜΟΣ ΓΡΕΒΕΝΩΝ	1,568	1,796		1,252	0,993	0,789
ΝΟΜΟΣ ΔΡΑΜΑΣ	1,528	1,717		1,220	0,951	0,827
ΝΟΜΟΣ ΔΩΔΕΚΑΝΗΣΟΥ	1,637	1,820	1,730	1,276		0,874
ΝΟΜΟΣ ΕΒΡΟΥ	1,578	1,747	1,860	1,255	0,967	0,854
ΝΟΜΟΣ ΕΥΒΟΙΑΣ	1,549	1,722	1,658	1,235	0,963	0,798
ΝΟΜΟΣ ΕΥΡΥΤΑΝΙΑΣ	1,613	1,856	1,722	1,292		0,749
ΝΟΜΟΣ ΖΑΚΥΝΘΟΥ	1,561	1,675	1,669	1,225	0,979	0,918
ΝΟΜΟΣ ΗΛΕΙΑΣ	1,549	1,699	1,645	1,223	0,952	0,789
ΝΟΜΟΣ ΗΜΑΘΙΑΣ	1,525	1,694		1,217	0,959	0,772
ΝΟΜΟΣ ΗΡΑΚΛΕΙΟΥ	1,613	1,755	1,770	1,290	0,972	0,952
ΝΟΜΟΣ ΘΕΣΠΡΩΤΙΑΣ	1,570	1,760		1,252	0,943	0,767
ΝΟΜΟΣ ΘΕΣΣΑΛΟΝΙΚΗΣ	1,522	1,692	1,729	1,207	0,954	0,800
ΝΟΜΟΣ ΙΩΑΝΝΙΝΩΝ	1,528	1,821	1,691	1,245	0,954	0,777
ΝΟΜΟΣ ΚΑΒΑΛΑΣ	1,543	1,721	1,598	1,233	0,951	0,842
ΝΟΜΟΣ ΚΑΡΔΙΤΣΗΣ	1,534	1,682		1,222	0,945	0,758
ΝΟΜΟΣ ΚΑΣΤΟΡΙΑΣ	1,573	1,758		1,251	0,990	0,780
ΝΟΜΟΣ ΚΕΡΚΥΡΑΣ	1,602	1,773		1,278	1,028	0,875
ΝΟΜΟΣ ΚΕΦΑΛΛΗΝΙΑΣ	1,616	1,752		1,293	1,010	0,895
ΝΟΜΟΣ ΚΙΛΚΙΣ	1,554	1,793		1,235	0,960	0,779
ΝΟΜΟΣ ΚΟΖΑΝΗΣ	1,555	1,723		1,241	0,958	0,811
ΝΟΜΟΣ ΚΟΡΙΝΘΙΑΣ	1,549	1,734	1,615	1,235	0,961	0,753
ΝΟΜΟΣ ΚΥΚΛΑΔΩΝ	1,640	1,831	1,726	1,320	1,032	0,890
ΝΟΜΟΣ ΛΑΚΩΝΙΑΣ	1,537	1,695	1,584	1,218	0,968	0,766
ΝΟΜΟΣ ΛΑΡΙΣΗΣ	1,538	1,711	1,539	1,217	0,967	0,719
ΝΟΜΟΣ ΛΑΣΙΘΙΟΥ	1,647	1,795		1,296	1,010	0,944
ΝΟΜΟΣ ΛΕΣΒΟΥ	1,574	1,796	1,659	1,262	1,059	0,929
ΝΟΜΟΣ ΛΕΥΚΑΔΟΣ	1,570	1,712	1,580	1,246	1,007	0,810
ΝΟΜΟΣ ΜΑΓΝΗΣΙΑΣ	1,547	1,736		1,228	0,978	0,810
ΝΟΜΟΣ ΜΕΣΣΗΝΙΑΣ	1,564	1,737	1,732	1,238	0,992	0,837
ΝΟΜΟΣ ΞΑΝΘΗΣ	1,527	1,706	1,649	1,211	0,941	0,856
ΝΟΜΟΣ ΠΕΛΛΗΣ	1,535	1,672		1,211	0,943	0,761
ΝΟΜΟΣ ΠΙΕΡΙΑΣ	1,540	1,714		1,219	0,948	0,803
ΝΟΜΟΣ ΠΡΕΒΕΖΗΣ	1,542	1,700		1,234		0,763
ΝΟΜΟΣ ΡΕΘΥΜΝΗΣ	1,609	1,793		1,289	1,028	0,915
ΝΟΜΟΣ ΡΟΔΟΠΗΣ	1,542	1,702		1,225	0,954	0,852
ΝΟΜΟΣ ΣΑΜΟΥ	1,638	1,792	1,730	1,303		
ΝΟΜΟΣ ΣΕΡΡΩΝ	1,528	1,683		1,207	0,945	0,769
ΝΟΜΟΣ ΤΡΙΚΑΛΩΝ	1,544	1,706		1,240	0,957	0,778
ΝΟΜΟΣ ΦΘΙΩΤΙΔΟΣ	1,545	1,751	1,659	1,228	0,973	0,789
ΝΟΜΟΣ ΦΛΩΡΙΝΗΣ	1,553	1,736	1,880	1,250	0,989	0,810
ΝΟΜΟΣ ΦΩΚΙΔΟΣ	1,590	1,779	1,610	1,282	0,990	0,799
ΝΟΜΟΣ ΧΑΛΚΙΔΙΚΗΣ	1,551	1,729		1,237	0,962	0,821
ΝΟΜΟΣ ΧΑΝΙΩΝ	1,600	1,783		1,285	0,988	0,971
ΝΟΜΟΣ ΧΙΟΥ	1,620	1,814	1,893	1,298	0,962	

2. Απλή Αμόλυβδη Βενζίνη 95 οκτανίων

2. α. Διαμόρφωση τιμής

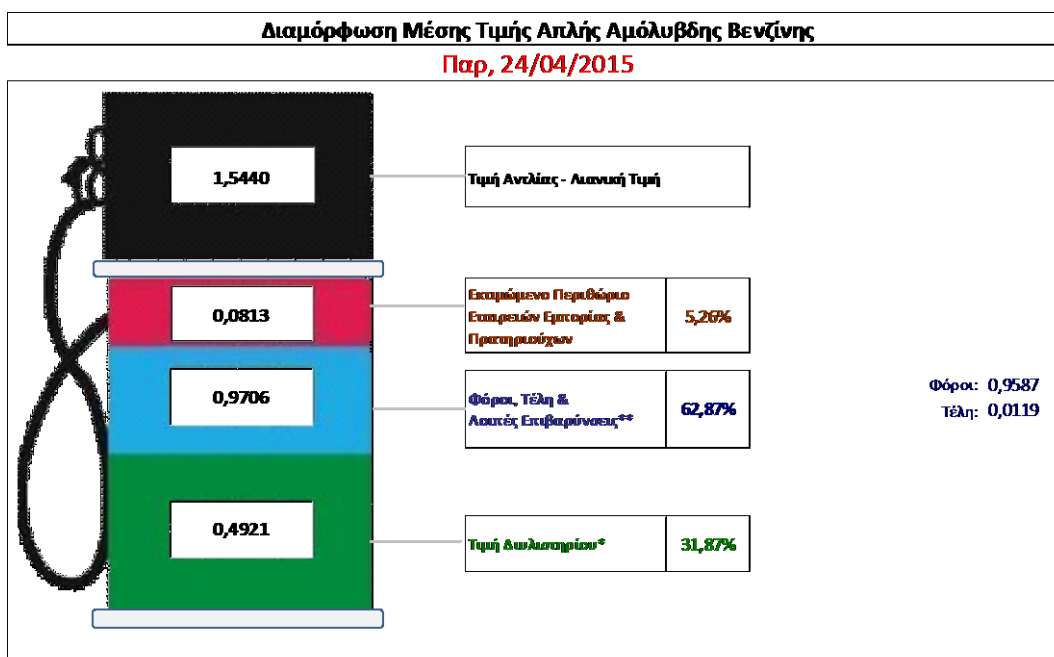
Η τιμή διυλιστηρίου της απλής αμόλυβδης βενζίνης 95 οκτανίων για την Πέμπτη 23/04/2015 διαμορφώθηκε στα 0,4921€ ανά λίτρο. Σε σχέση με την τιμή διυλιστηρίου της προηγούμενης εβδομάδας (16/04/2015) σημειώθηκε αύξηση κατά 0,0155 € ανά λίτρο (1,6 λεπτά).

Οι φόροι, τα τέλη και οι λοιπές επιβαρύνσεις αντιστοιχούν σε 0,9706 € ανά λίτρο.

Η μέση τιμή λιανικής της απλής αμόλυβδης βενζίνης 95 οκτανίων για την Παρασκευή 24/04/2015 διαμορφώθηκε στα 1,544 € ανά λίτρο. Σε σχέση με την τιμή της προηγούμενης εβδομάδας (17/04/2015) σημειώθηκε αύξηση κατά 0,02 € ανά λίτρο (2 λεπτά)

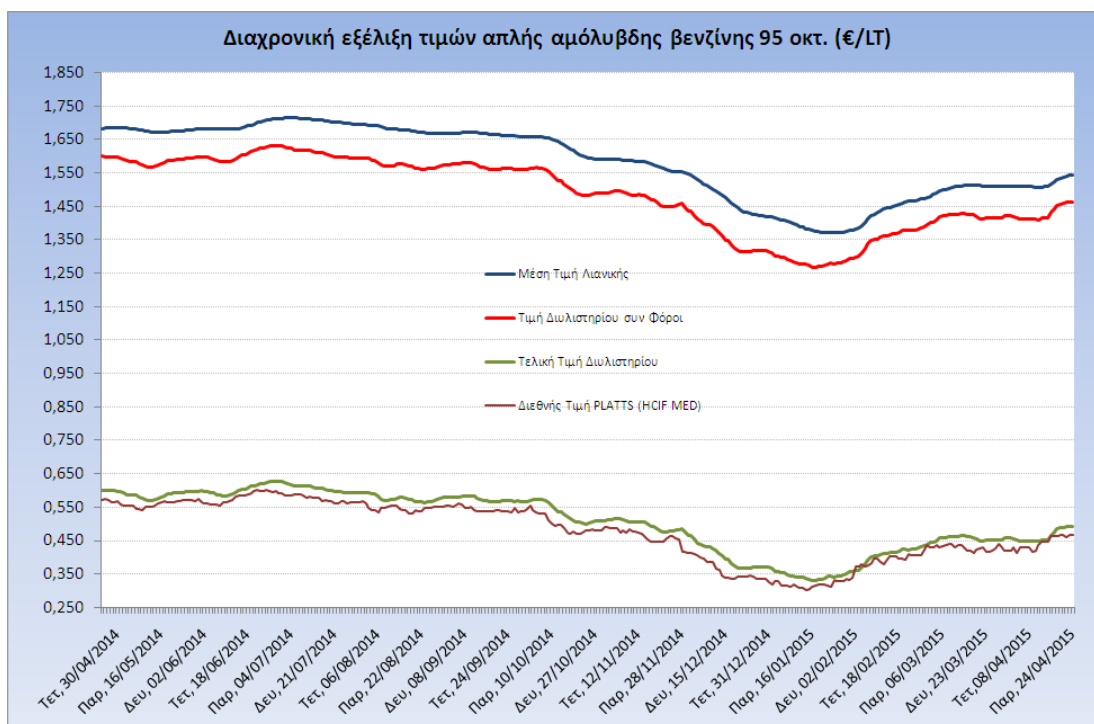
Το εκτιμώμενο περιθώριο των πρατηριούχων και των εταιρειών εμπορίας υπολογίζεται κατά μέσο όρο στα 0,0813 € ανά λίτρο (8,1 λεπτά).

Η τελική τιμή λιανικής διαμορφώνεται από την τιμή διυλιστηρίου κατά 31,9%, από τους φόρους (σταθερούς και μεταβλητούς) κατά 62,9%, και από τα εκτιμώμενα περιθώρια των εταιρειών εμπορίας, των μεταφορέων υγρών καυσίμων και των πρατηρίων κατά 5,3% (βλ. παρακάτω πίνακα).



* Τιμή διυλιστηρίου	0,4921
-Τιμή διυλιστηρίου προηγούμενης ημέρας (Μέση Σταθμική Τιμή εκ των δύο εκαετηρίων διύλισης)	
-Στην τιμή διυλιστηρίου περιλαμβάνονται οι ειδικές υπηρεσίες (φορτωτικά)	
** Τέλη	0,0119
-Αναποδοτικό τέλος ΡΑΕ: 0,21 € ανά χιλιό λίτρα. (Απόφαση 101/2014 - ΦΕΚ 745/Β/26-03-2014)	0,0002
-Ευφορά «Ειδικού Λογαριασμού Πετρελαιοειδών»: 1,2% επί της τιμής διυλιστηρίου. (Ν. 3335/2005 - ΦΕΚ 95/Α/20-4-2005)	0,0059
-Ειδικό τέλος Δικαιωμάτων Εκτέλεσης Τελωνειακών Εργασιών (ΔΕΤΕ): 0,5% της αξίας του αθροίσματος της τιμής εκ διυλιστηρίου και του ΕΦΚ. (Ν. 2093/92 - ΦΕΚ 181/Α/25-11-92)	0,0058
** Φόροι	0,9587
-Ειδικός Φόρος Κατανάλωσης (ΕΦΚ): για την απλή αμόλυβδη βενζίνη - 670 € ανά κυβικό μέτρο ή 0,67 € ανά λίτρο. (Ν. 3845/2010 - ΦΕΚ 65/Α/6-3-2010)	0,6700
-Φόρος Προαβέμενης Αξίας (ΦΠΑ): 23% επί του συνόλου της τιμής διυλιστηρίου των μικτών ονομαστικών περιθωρίων κέρδους και των παραπάνω φορολογικών επιβαρύνσεων. (Ν. 3845/2010 - ΦΕΚ 65/Α/6-3-2010)	0,2887

Η εξέλιξη των διεθνών τιμών Platts (HCIF/MED), των τιμών διυλιστηρίου και των τιμών λιανικής της απλής αμόλυβδη βενζίνη 95 οκτ., καθώς και των αντίστοιχων ενδεικτικών περιθωρίων εμπορίας για το διάστημα των τελευταίων 12 μηνών παρουσιάζονται στο ακόλουθο διάγραμμα:



2. β. Χονδρική Τιμή Πώλησης

Ο μέσος όρος της χονδρικής τιμής πώλησης της απλής αμόλυβδη βενζίνης 95 οκτανίων από τις εταιρείες εμπορίας πετρελαιοειδών για την Παρασκευή 24/04/2015 ήταν 1,509 € ανά λίτρο.

Αναλυτικά, οι μέσες κατώτατες και ανώτατες τιμές χονδρικής, καθώς και η μέση τιμή ανά νομό παρουσιάζονται στον επόμενο πίνακα:

Μέσες Τιμές Χονδρικής Πώλησης Απλής Αμόλυβδη Βενζίνης ανά Νομό Παρασκευή 24 Απριλίου 2015

ΝΟΜΟΣ	ΜΕΣΗ ΚΑΤΩΤΑΤΗ ΜΕ ΦΠΑ	ΜΕΣΗ ΑΝΩΤΑΤΗ ΜΕ ΦΠΑ	ΜΕΣΗ ΤΙΜΗ ΜΕ ΦΠΑ
ΝΟΜΟΣ ΑΙΤΩΛΙΑΣ ΚΑΙ ΑΚΑΡΝΑΝΙΑΣ	1,481	1,537	1,509
ΝΟΜΟΣ ΑΡΓΟΛΙΔΟΣ	1,480	1,519	1,500
ΝΟΜΟΣ ΑΡΚΑΔΙΑΣ	1,468	1,534	1,501
ΝΟΜΟΣ ΑΡΤΗΣ	1,487	1,524	1,506
ΝΟΜΟΣ ΑΤΤΙΚΗΣ	1,453	1,575	1,514
ΝΟΜΟΣ ΑΧΑΪΑΣ	1,456	1,520	1,488
ΝΟΜΟΣ ΒΟΙΩΤΙΑΣ	1,468	1,513	1,491
ΝΟΜΟΣ ΓΡΕΒΕΝΩΝ	1,488	1,502	1,495
ΝΟΜΟΣ ΔΡΑΜΑΣ	1,496	1,527	1,511
ΝΟΜΟΣ ΔΩΔΕΚΑΝΗΣΟΥ	1,447	1,563	1,505
ΝΟΜΟΣ ΕΒΡΟΥ	1,496	1,537	1,516
ΝΟΜΟΣ ΕΥΒΟΙΑΣ	1,493	1,558	1,526

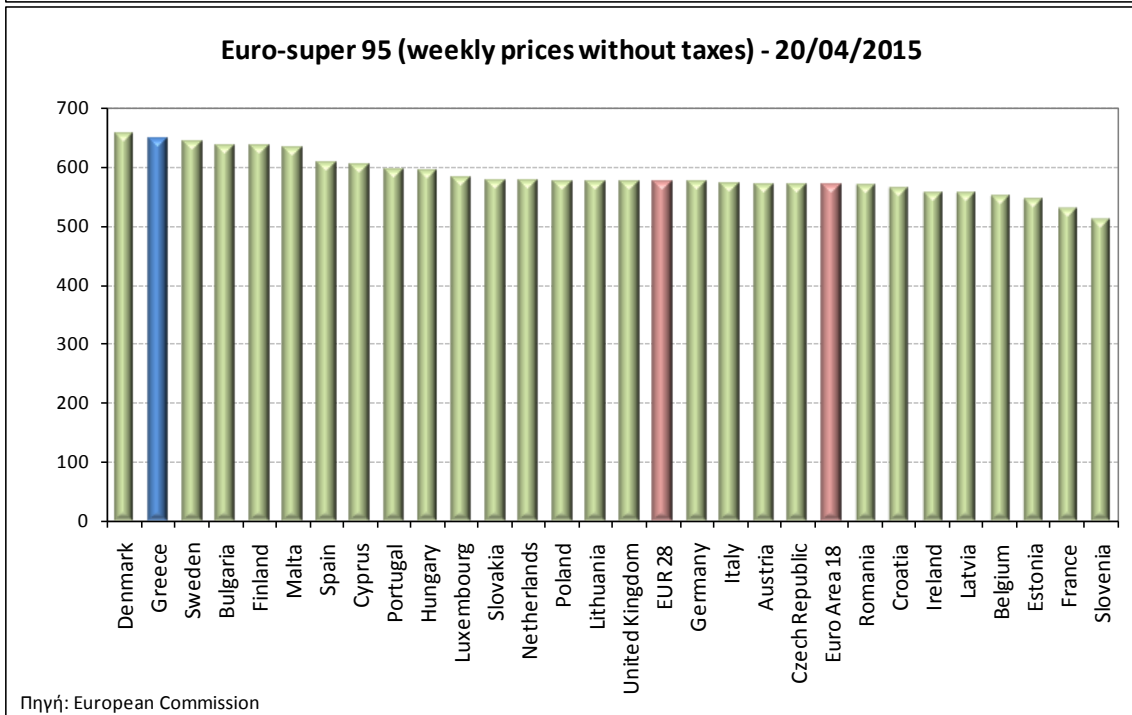
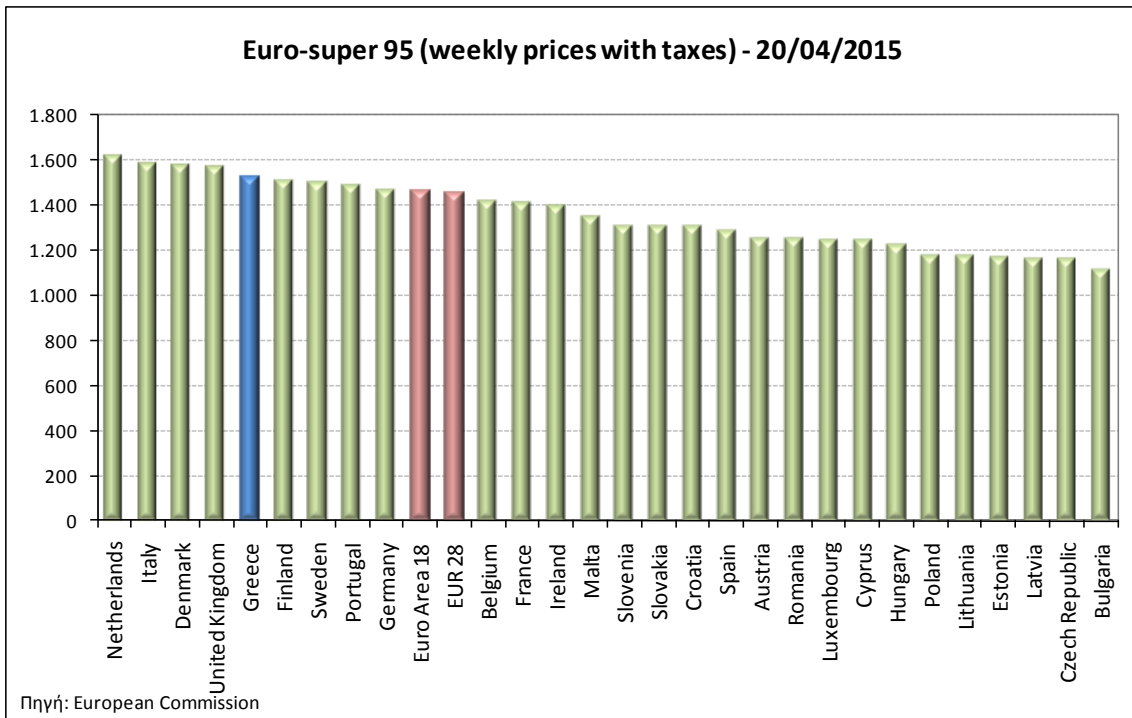
ΝΟΜΟΣ	ΜΕΣΗ ΚΑΤΩΤΑΤΗ ΜΕ ΦΠΑ	ΜΕΣΗ ΑΝΩΤΑΤΗ ΜΕ ΦΠΑ	ΜΕΣΗ ΤΙΜΗ ΜΕ ΦΠΑ
ΝΟΜΟΣ ΕΥΡΥΤΑΝΙΑΣ	1,510	1,522	1,516
ΝΟΜΟΣ ΖΑΚΥΝΘΟΥ	1,497	1,535	1,516
ΝΟΜΟΣ ΗΛΕΙΑΣ	1,484	1,578	1,531
ΝΟΜΟΣ ΗΜΑΘΙΑΣ	1,474	1,524	1,499
ΝΟΜΟΣ ΗΡΑΚΛΕΙΟΥ	1,507	1,612	1,559
ΝΟΜΟΣ ΘΕΣΠΡΩΤΙΑΣ	1,480	1,524	1,502
ΝΟΜΟΣ ΘΕΣΣΑΛΟΝΙΚΗΣ	1,460	1,515	1,487
ΝΟΜΟΣ ΙΩΑΝΝΙΝΩΝ	1,468	1,527	1,498
ΝΟΜΟΣ ΚΑΒΑΛΑΣ	1,474	1,529	1,501
ΝΟΜΟΣ ΚΑΡΔΙΤΣΗΣ	1,477	1,529	1,503
ΝΟΜΟΣ ΚΑΣΤΟΡΙΑΣ	1,483	1,536	1,509
ΝΟΜΟΣ ΚΕΡΚΥΡΑΣ	1,496	1,558	1,527
ΝΟΜΟΣ ΚΕΦΑΛΛΗΝΙΑΣ	1,489	1,584	1,537
ΝΟΜΟΣ ΚΙΛΚΙΣ	1,483	1,512	1,497
ΝΟΜΟΣ ΚΟΖΑΝΗΣ	1,478	1,507	1,492
ΝΟΜΟΣ ΚΟΡΙΝΘΙΑΣ	1,464	1,520	1,492
ΝΟΜΟΣ ΚΥΚΛΑΔΩΝ	1,477	1,570	1,524
ΝΟΜΟΣ ΛΑΚΩΝΙΑΣ	1,476	1,544	1,510
ΝΟΜΟΣ ΛΑΡΙΣΗΣ	1,467	1,531	1,499
ΝΟΜΟΣ ΛΑΣΙΘΙΟΥ	1,525	1,575	1,550
ΝΟΜΟΣ ΛΕΣΒΟΥ	1,461	1,553	1,507
ΝΟΜΟΣ ΛΕΥΚΑΔΟΣ	1,500	1,524	1,512
ΝΟΜΟΣ ΜΑΓΝΗΣΙΑΣ	1,467	1,551	1,509
ΝΟΜΟΣ ΜΕΣΣΗΝΙΑΣ	1,485	1,578	1,532
ΝΟΜΟΣ ΞΑΝΘΗΣ	1,472	1,523	1,498
ΝΟΜΟΣ ΠΕΛΛΗΣ	1,473	1,524	1,498
ΝΟΜΟΣ ΠΙΕΡΙΑΣ	1,474	1,516	1,495
ΝΟΜΟΣ ΠΡΕΒΕΖΗΣ	1,483	1,517	1,500
ΝΟΜΟΣ ΡΕΘΥΜΝΗΣ	1,521	1,569	1,545
ΝΟΜΟΣ ΡΟΔΟΠΗΣ	1,479	1,535	1,507
ΝΟΜΟΣ ΣΑΜΟΥ	1,484	1,553	1,518
ΝΟΜΟΣ ΣΕΡΡΩΝ	1,473	1,500	1,487
ΝΟΜΟΣ ΤΡΙΚΑΛΩΝ	1,475	1,528	1,501
ΝΟΜΟΣ ΦΘΙΩΤΙΔΟΣ	1,476	1,523	1,500
ΝΟΜΟΣ ΦΛΩΡΙΝΗΣ	1,481	1,520	1,500
ΝΟΜΟΣ ΦΩΚΙΔΟΣ	1,500	1,515	1,507
ΝΟΜΟΣ ΧΑΛΚΙΔΙΚΗΣ	1,472	1,521	1,497
ΝΟΜΟΣ ΧΑΝΙΩΝ	1,516	1,585	1,550
ΝΟΜΟΣ ΧΙΟΥ	1,468	1,516	1,492
ΣΤΑΘΜΙΣΜΕΝΟΣ Μ.Ο.	1,467	1,551	1,509

* Μέσοι όροι ελάχιστων και μέγιστων τιμών χονδρικής όπως υποβάλλονται από τις εταιρείες εμπορίας στο Παρατηρητήριο Τιμών βάσει της ΚΥΑ 978/24-10-2011.

** Η στάθμιση γίνεται βάσει των όγκων πωλήσεων ανά τύπο καυσίμου ανά νομό.

2. γ. Συγκριτικά στοιχεία με Ε.Ε.

Οι λιανικές τιμές αμόλυβδης βενζίνης με φόρους και προ φόρων στις 28 χώρες της Ε.Ε. για τις 20/04/2015 (τελευταία επίσημα στοιχεία) παρουσιάζονται συγκριτικά κατά φθίνουσα σειρά στα παρακάτω διαγράμματα:



Αναλυτικά στοιχεία για τις τιμές καυσίμων και τους φόρους στις 28 χώρες της Ε.Ε. παρουσιάζονται στην ιστοσελίδα της Ευρωπαϊκής Επιτροπής:

*Οι συγκρίσεις των τιμών μεταξύ των διαφόρων χωρών θα πρέπει να γίνονται με ιδιαίτερη προσοχή εξαιτίας των διαφορών στην ποιότητα των προϊόντων, στις πρακτικές μάρκετινγκ, στις δομές της αγοράς και στις καταναλωτικές συνήθειες που επικρατούν σε κάθε χώρα.

3. Πετρέλαιο Κίνησης (Biodiesel)

3. α. Διαμόρφωση τιμής

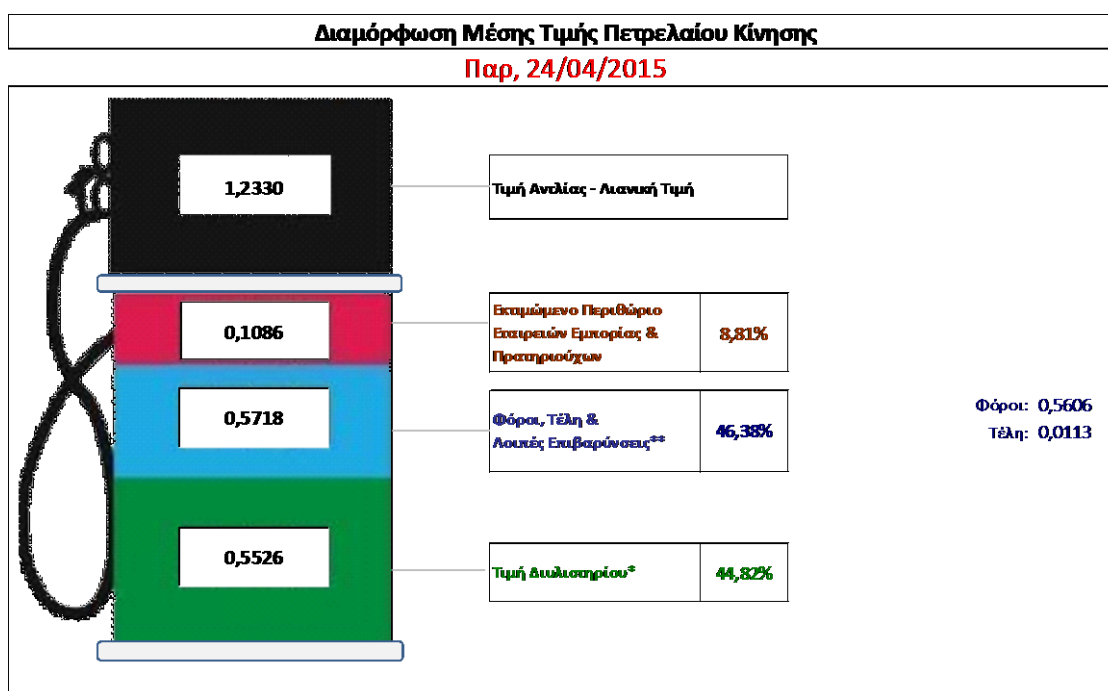
Η τιμή διυλιστηρίου του πετρελαίου κίνησης για την Πέμπτη 23/04/2015 διαμορφώθηκε στα 0,5526 € ανά λίτρο. Σε σχέση με την τιμή διυλιστηρίου της προηγούμενης εβδομάδας (16/04/2015) σημειώθηκε αύξηση κατά 0,0123 € ανά λίτρο (1,2 λεπτά).

Οι φόροι, τα τέλη και οι λοιπές επιβαρύνσεις αντιστοιχούν σε 0,5718 € ανά λίτρο.

Η μέση τιμή λιανικής του πετρελαίου κίνησης για την Παρασκευή 24/04/2015 διαμορφώθηκε στα 1,233 € ανά λίτρο. Σε σχέση με την τιμή της προηγούμενης εβδομάδας (17/04/2015) σημειώθηκε αύξηση κατά 0,015 € ανά λίτρο (1,5 λεπτά).

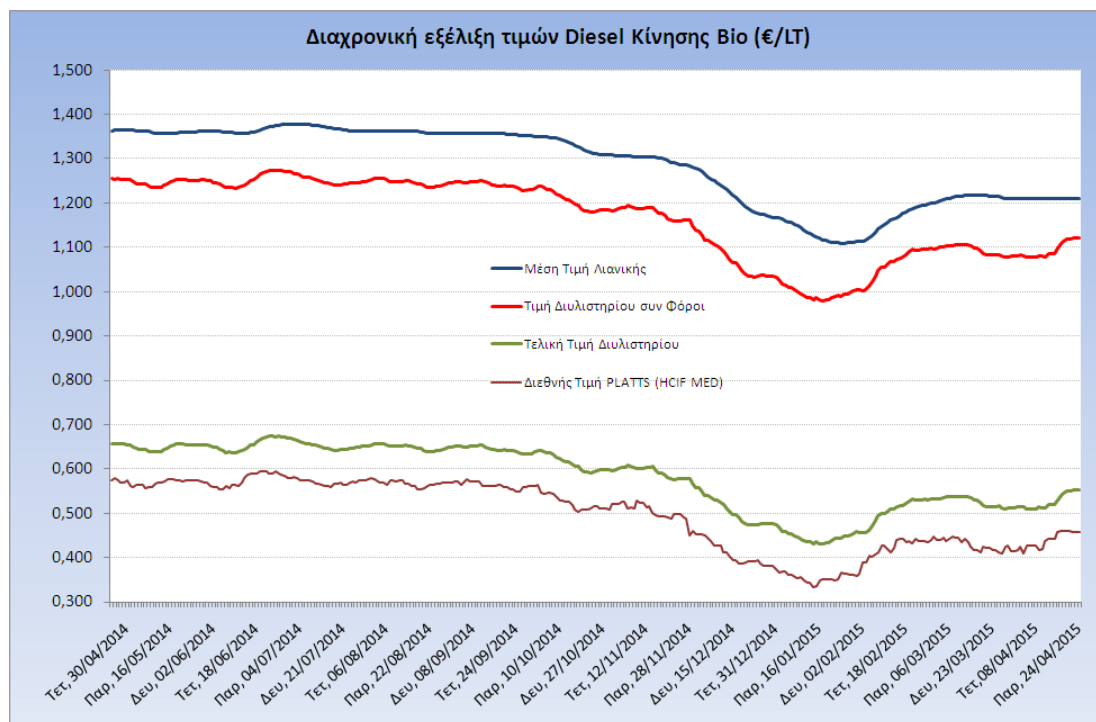
Το εκτιμώμενο περιθώριο των πρατηριούχων και των εταιρειών εμπορίας υπολογίζεται κατά μέσο όρο στα 0,1086 € ανά λίτρο (10,9 λεπτά).

Η τελική τιμή λιανικής διαμορφώνεται από την τιμή διυλιστηρίου κατά 44,8%, από τους φόρους (σταθερούς και μεταβλητούς) κατά 46,4%, και από τα εκτιμώμενα περιθώρια των εταιρειών εμπορίας, των μεταφορέων υγρών καυσίμων και των πρατηρίων κατά 8,9% (βλ. παρακάτω πίνακα).



* Τιμή διυλιστηρίου	0,5526
-Τιμή διυλιστηρίου προηγούμενης ημέρας (Μέση Σταθμισή Τιμή εκ των δύο εταιρειών δόλισης)	
-Στην τιμή διυλιστηρίου περιλαμβάνονται οι ειδικές υπηρεσίες (φορτωτικά)	
** Τέλη	0,0113
-Αναποδοτικό τέλος ΡΑΕ: 0,21 € ανά χιλιό λίτρο. (Απόφαση 101/2014 - ΦΕΚ 745/Β/26-03-2014)	0,0002
-Εισφορά «Ειδικού Λογαριασμού Πετρελαιοεξόδων»: 1,2% επί της τιμής διυλιστηρίου. (Ν. 3335/2005 - ΦΕΚ 95/Α/20-4-2005)	0,0066
-Ειδικό τέλος Δικαιωμάτων Εκτέλεσης Τελωνειακών Εργασιών (ΔΕΤΕ): 0,5% της αξίας του αθροίσματος της τιμής εκ διυλιστηρίου και του ΕΦΚ. (Ν. 2093/92 - ΦΕΚ 181/Α/25-11-92)	0,0044
** Φόροι	0,5606
-Ειδικός Φόρος Κατανάλωσης (ΕΦΚ): για το πετρέλαιο κίνησης - 330 € ανά κυβικό μέτρο ή 0,330 € ανά λίτρο. (Ν. 4092/2012 (ΦΕΚ 220/Α/8-11-12)	0,3300
-Φόρος Προστιθέμενης Αξίας (ΦΠΑ): 23% επί του συνόλου της τιμής διυλιστηρίου των μικτών ονομαστικών περιθωρίων κέρδους και των παραπάνω φορολογικών επιβαρύνσεων. (Ν. 3845/2010 - ΦΕΚ 65/Α/6-3-2010)	0,2306

Η εξέλιξη των διεθνών τιμών Platts (HCIF/MED), των τιμών διυλιστηρίου και των τιμών λιανικής για το πετρέλαιο κίνησης, καθώς και των αντίστοιχων ενδεικτικών περιθωρίων εμπορίας για το διάστημα των τελευταίων 12 μηνών παρουσιάζονται στο ακόλουθο διάγραμμα:



3. β. Χονδρική Τιμή Πώλησης

Ο μέσος όρος της χονδρικής τιμής πώλησης του πετρελαίου κίνησης από τις εταιρείες εμπορίας πετρελαιοειδών για την Παρασκευή 24/04/2015 ήταν 1,166 € ανά λίτρο.

Αναλυτικά, οι μέσες κατώτατες και ανώτατες τιμές χονδρικής, καθώς και η μέση τιμή ανά νομό παρουσιάζονται στον επόμενο πίνακα:

Μέσες Τιμές Χονδρικής Πώλησης Πετρελαίου Κίνησης ανά Νομό

Παρασκευή 24 Απριλίου 2015

ΝΟΜΟΣ	ΜΕΣΗ ΚΑΤΩΤΑΤΗ ΜΕ ΦΠΑ	ΜΕΣΗ ΑΝΩΤΑΤΗ ΜΕ ΦΠΑ	ΜΕΣΗ ΤΙΜΗ ΜΕ ΦΠΑ
ΝΟΜΟΣ ΑΙΤΩΛΙΑΣ ΚΑΙ ΑΚΑΡΝΑΝΙΑΣ	1,137	1,202	1,169
ΝΟΜΟΣ ΑΡΓΟΛΙΔΟΣ	1,136	1,180	1,158
ΝΟΜΟΣ ΑΡΚΑΔΙΑΣ	1,125	1,186	1,155
ΝΟΜΟΣ ΑΡΤΗΣ	1,141	1,181	1,161
ΝΟΜΟΣ ΑΤΤΙΚΗΣ	1,108	1,228	1,168
ΝΟΜΟΣ ΑΧΑΪΑΣ	1,120	1,179	1,150
ΝΟΜΟΣ ΒΟΙΩΤΙΑΣ	1,124	1,200	1,162
ΝΟΜΟΣ ΓΡΕΒΕΝΩΝ	1,146	1,168	1,157
ΝΟΜΟΣ ΔΡΑΜΑΣ	1,143	1,176	1,160
ΝΟΜΟΣ ΔΩΔΕΚΑΝΗΣΟΥ	1,117	1,217	1,167
ΝΟΜΟΣ ΕΒΡΟΥ	1,082	1,192	1,137
ΝΟΜΟΣ ΕΥΒΟΙΑΣ	1,144	1,213	1,179
ΝΟΜΟΣ ΕΥΡΥΤΑΝΙΑΣ	1,172	1,181	1,176

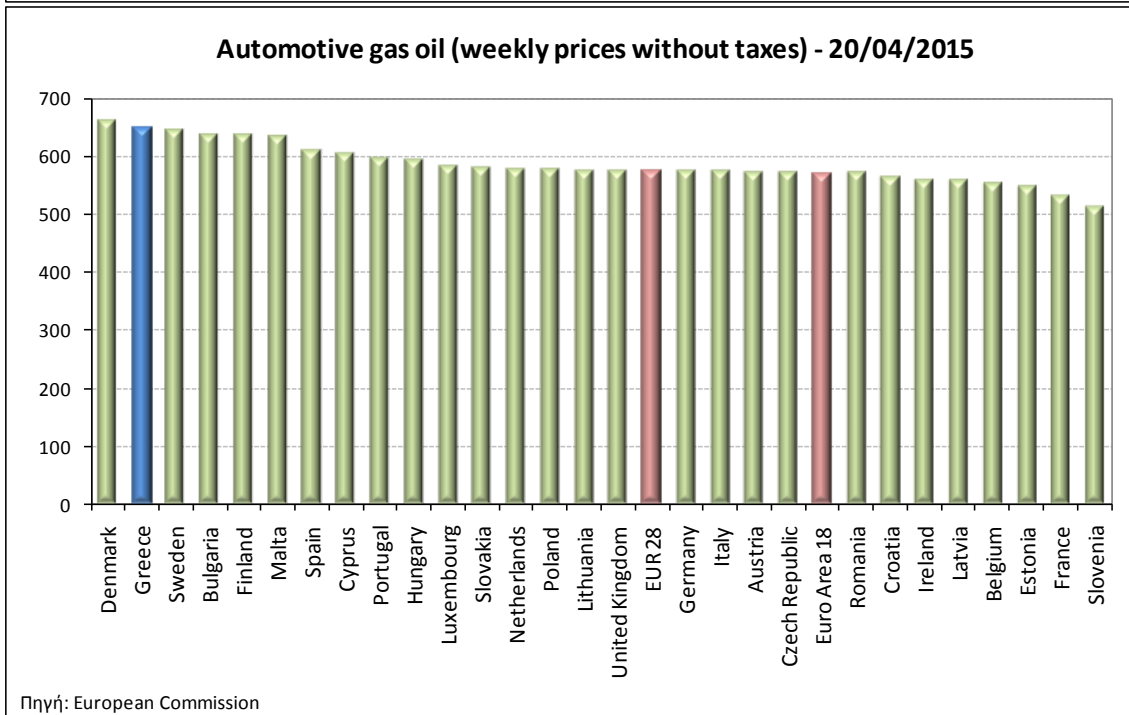
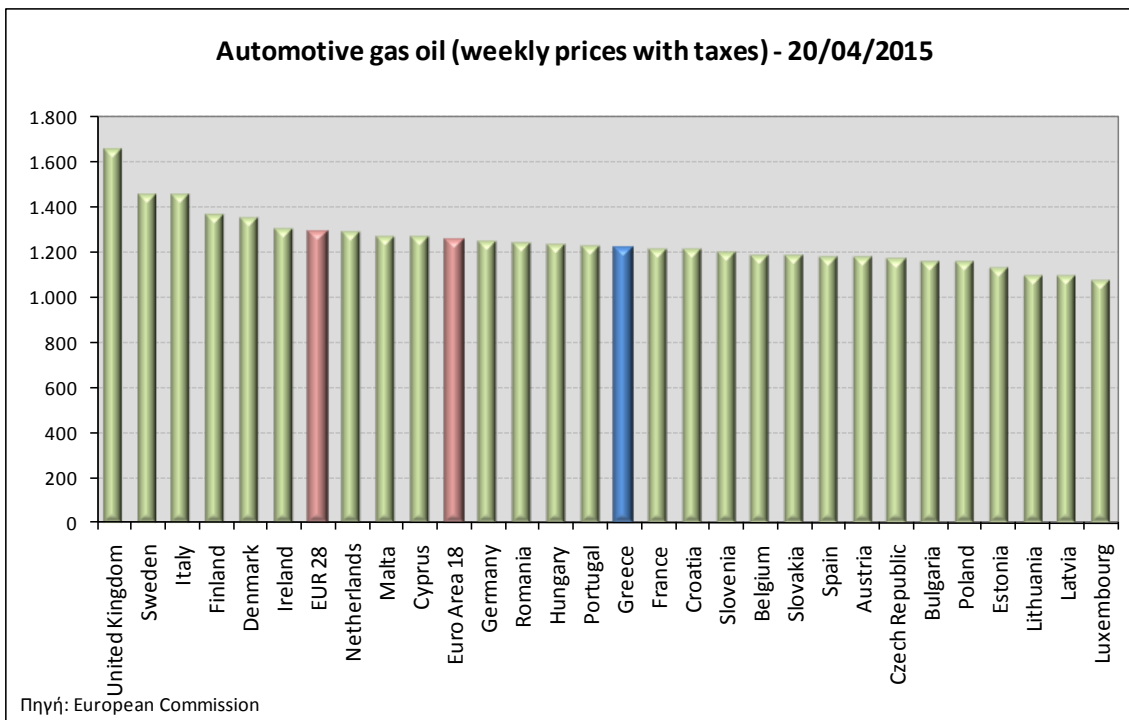
ΝΟΜΟΣ	ΜΕΣΗ ΚΑΤΩΤΑΤΗ ΜΕ ΦΠΑ	ΜΕΣΗ ΑΝΩΤΑΤΗ ΜΕ ΦΠΑ	ΜΕΣΗ ΤΙΜΗ ΜΕ ΦΠΑ
ΝΟΜΟΣ ΖΑΚΥΝΘΟΥ	1,152	1,190	1,171
ΝΟΜΟΣ ΗΛΕΙΑΣ	1,134	1,233	1,184
ΝΟΜΟΣ ΗΜΑΘΙΑΣ	1,129	1,175	1,152
ΝΟΜΟΣ ΗΡΑΚΛΕΙΟΥ	1,160	1,248	1,204
ΝΟΜΟΣ ΘΕΣΣΠΡΩΤΙΑΣ	1,136	1,192	1,164
ΝΟΜΟΣ ΘΕΣΣΑΛΟΝΙΚΗΣ	1,116	1,210	1,163
ΝΟΜΟΣ ΙΩΑΝΝΙΝΩΝ	1,129	1,204	1,167
ΝΟΜΟΣ ΚΑΒΑΛΑΣ	1,123	1,188	1,156
ΝΟΜΟΣ ΚΑΡΔΙΤΣΗΣ	1,132	1,194	1,163
ΝΟΜΟΣ ΚΑΣΤΟΡΙΑΣ	1,141	1,199	1,170
ΝΟΜΟΣ ΚΕΡΚΥΡΑΣ	1,149	1,209	1,179
ΝΟΜΟΣ ΚΕΦΑΛΛΗΝΙΑΣ	1,151	1,261	1,206
ΝΟΜΟΣ ΚΙΛΚΙΣ	1,125	1,167	1,146
ΝΟΜΟΣ ΚΟΖΑΝΗΣ	1,131	1,171	1,151
ΝΟΜΟΣ ΚΟΡΙΝΘΙΑΣ	1,120	1,194	1,157
ΝΟΜΟΣ ΚΥΚΛΑΔΩΝ	1,146	1,222	1,184
ΝΟΜΟΣ ΛΑΚΩΝΙΑΣ	1,126	1,209	1,168
ΝΟΜΟΣ ΛΑΡΙΣΗΣ	1,121	1,187	1,154
ΝΟΜΟΣ ΛΑΣΙΘΙΟΥ	1,174	1,214	1,194
ΝΟΜΟΣ ΛΕΣΒΟΥ	1,130	1,213	1,171
ΝΟΜΟΣ ΛΕΥΚΑΔΟΣ	1,154	1,193	1,173
ΝΟΜΟΣ ΜΑΓΝΗΣΙΑΣ	1,125	1,214	1,170
ΝΟΜΟΣ ΜΕΣΣΗΝΙΑΣ	1,136	1,211	1,173
ΝΟΜΟΣ ΞΑΝΘΗΣ	1,130	1,174	1,152
ΝΟΜΟΣ ΠΕΛΛΗΣ	1,126	1,178	1,152
ΝΟΜΟΣ ΠΙΕΡΙΑΣ	1,131	1,168	1,149
ΝΟΜΟΣ ΠΡΕΒΕΖΗΣ	1,139	1,172	1,156
ΝΟΜΟΣ ΡΕΘΥΜΝΗΣ	1,180	1,220	1,200
ΝΟΜΟΣ ΡΟΔΟΠΗΣ	1,131	1,187	1,159
ΝΟΜΟΣ ΣΑΜΟΥ	1,147	1,199	1,173
ΝΟΜΟΣ ΣΕΡΡΩΝ	1,130	1,162	1,146
ΝΟΜΟΣ ΤΡΙΚΑΛΩΝ	1,132	1,181	1,157
ΝΟΜΟΣ ΦΘΙΩΤΙΔΟΣ	1,130	1,179	1,154
ΝΟΜΟΣ ΦΛΩΡΙΝΗΣ	1,149	1,174	1,162
ΝΟΜΟΣ ΦΩΚΙΔΟΣ	1,154	1,178	1,166
ΝΟΜΟΣ ΧΑΛΚΙΔΙΚΗΣ	1,129	1,186	1,157
ΝΟΜΟΣ ΧΑΝΙΩΝ	1,173	1,251	1,212
ΝΟΜΟΣ ΧΙΟΥ	1,117	1,180	1,148
ΣΤΑΘΜΙΣΜΕΝΟΣ Μ.Ο.	1,127	1,204	1,166

* Μέσοι όροι ελάχιστων και μέγιστων τιμών χονδρικής όπως υποβάλλονται από τις εταιρείες εμπορίας στο Παρατηρητήριο Τιμών βάσει της ΚΥΑ 978/24-10-2011.

** Η στάθμιση γίνεται βάσει των όγκων πωλήσεων ανά τύπο καυσίμου ανά νομό.

3. γ. Συγκριτικά στοιχεία με Ε.Ε.

Οι λιανικές τιμές πετρελαίου κίνησης με φόρους και προ φόρων στις 28 χώρες της Ε.Ε. για τις 20/04/2015 (τελευταία επίσημα στοιχεία) παρουσιάζονται συγκριτικά κατά φθίνουσα σειρά στα παρακάτω διαγράμματα:



Αναλυτικά στοιχεία για τις τιμές καυσίμων και τους φόρους στις 28 χώρες της Ε.Ε. παρουσιάζονται στην ιστοσελίδα της Ευρωπαϊκής Επιτροπής: http://ec.europa.eu/energy/observatory/oil/bulletin_en.htm

*Οι συγκρίσεις των τιμών μεταξύ των διαφόρων χωρών θα πρέπει να γίνονται με ιδιαίτερη προσοχή εξαιτίας των διαφορών στην ποιότητα των προϊόντων, στις πρακτικές μάρκετινγκ, στις δομές της αγοράς και στις καταναλωτικές συνήθειες που επικρατούν σε κάθε χώρα.

4. Πετρέλαιο Θέρμανσης (Κατ' οίκον)

4. α. Διαμόρφωση τιμής

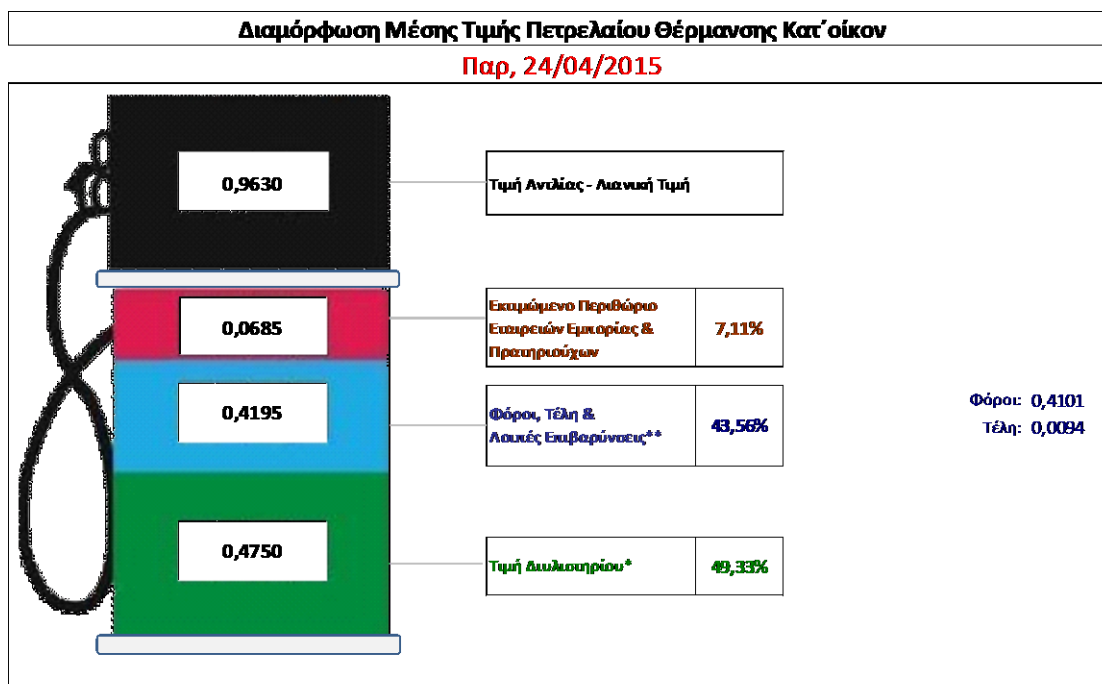
Η τιμή διυλιστηρίου του πετρελαίου θέρμανσης για την Πέμπτη 23/04/2015 διαμορφώθηκε στα 0,4750 € ανά λίτρο. Σε σχέση με την τιμή διυλιστηρίου της προηγούμενης εβδομάδας (16/04/2015) σημειώθηκε αύξηση κατά 0,0161 € ανά λίτρο (1,6 λεπτά).

Οι φόροι, τα τέλη και οι λοιπές επιβαρύνσεις αντιστοιχούν σε 0,4195 € ανά λίτρο.

Η μέση τιμή λιανικής του πετρελαίου θέρμανσης (κατ' οίκον) για την Παρασκευή 24/04/2015 διαμορφώθηκε στα 0,9630 € ανά λίτρο. Σε σχέση με την τιμή της προηγούμενης εβδομάδας (17/04/2015) σημειώθηκε αύξηση κατά 0,013 € ανά λίτρο (1,3 λεπτά).

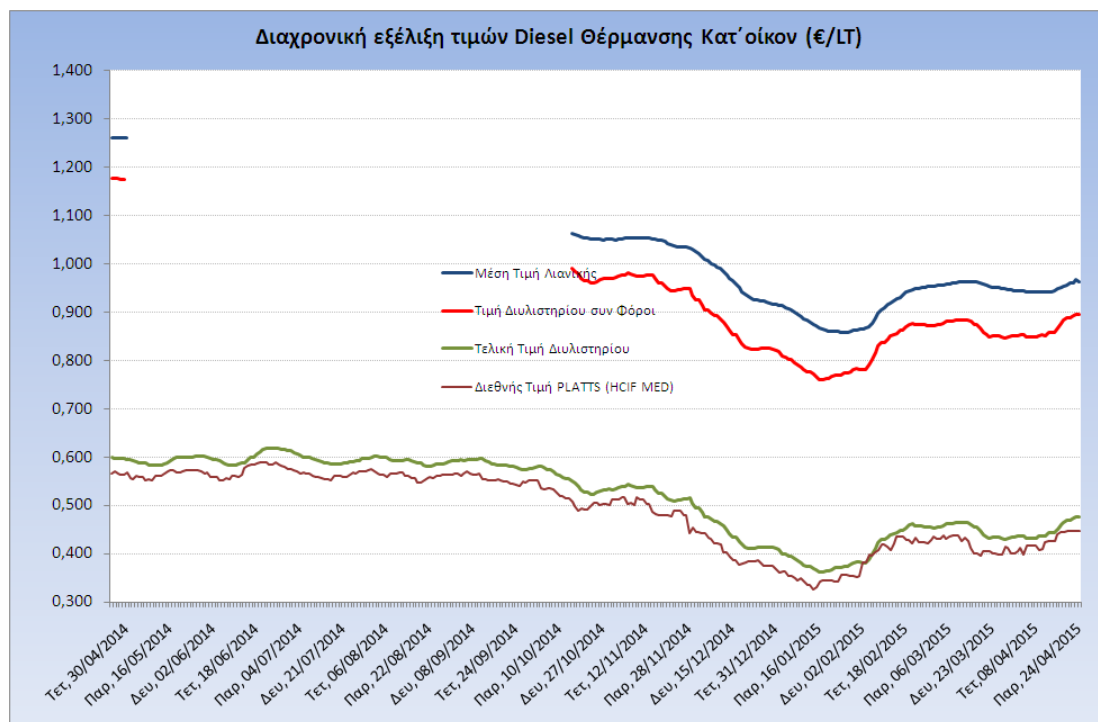
Το εκτιμώμενο περιθώριο των πρατηριούχων και των εταιρειών εμπορίας υπολογίζεται κατά μέσο όρο στα 0,0685 € ανά λίτρο (6,9 λεπτά).

Η τελική τιμή λιανικής διαμορφώνεται από την τιμή διυλιστηρίου κατά 49,3%, από τους φόρους (σταθερούς και μεταβλητούς) κατά 43,6%, και από τα εκτιμώμενα περιθώρια των εταιρειών εμπορίας, των μεταφορέων υγρών καυσίμων και των πρατηρίων κατά 7,1% (βλ. παρακάτω πίνακα).



* Τιμή διυλιστηρίου	0,4750
-Τιμή διυλιστηρίου προηγούμενης ημέρας (Μέση Σταθμική Τιμή εκ των δύο εταιρειών δόμησης)	
-Στην τιμή διυλιστηρίου περιλαμβάνονται οι ειδικές υπηρεσίες (φορτωτικά)	
** Τέλη	0,0094
-Αναποδοτικό τέλος ΡΑΕ: 0,21 € ανά χίλια λίτρα. (Απόφαση 101/2014 - ΦΕΚ 745/Β/26-03-2014)	0,0002
-Εισφορά «Ειδικού Λογαριασμού Πετρελαιοειδών»: 1,2% επί της τιμής διυλιστηρίου. (Ν. 3335/2005 - ΦΕΚ 95/Α/20-4-2005)	0,0057
-Ειδικό τέλος Δικαιωμάτων Εκτέλεσης Τελωνειακών Εργασιών (ΔΕΤΕ): 0,5% της αξίας του αθροίσματος της τιμής εκ διυλιστηρίου και του ΕΦΚ. (Ν. 2093/92 - ΦΕΚ 181/Α/25-11-92)	0,0035
** Φόροι	0,4101
-Ειδικός Φόρος Κατανάλωσης (ΕΦΚ): για το πετρέλαιο θέρμανσης - 230 € ανά κυβικό μέτρο ή 0,230 € ανά λίτρο. (Ν. 4092/2012 (ΦΕΚ 220/Α/8-11-12)	0,2300
-Φόρος Προσθεμένης Αξίας (ΦΠΑ): 23% επί του συνόλου της τιμής διυλιστηρίου των μικτών ονομαστικών περιθωρίων κέρδους και των παραπάνω φορολογικών επιβαρύνσεων. (Ν. 3845/2010 - ΦΕΚ 65/Α/6-3-2010)	0,1801

Η εξέλιξη των διεθνών τιμών Platts (HCIF/MED), των τιμών διυλιστηρίου και των τιμών λιανικής για το πετρέλαιο θέρμανσης (κατ' οίκον), καθώς και των αντίστοιχων ενδεικτικών περιθωρίων εμπορίας για το διάστημα των τελευταίων 12 μηνών παρουσιάζονται στο ακόλουθο διάγραμμα:



4. β. Χονδρική Τιμή Πώλησης

Ο μέσος όρος της χονδρικής τιμής πώλησης του πετρελαίου θέρμανσης (κατ' οίκον) από τις εταιρείες εμπορίας πετρελαιοειδών για την Παρασκευή 24/04/2015 ήταν 0,927 € ανά λίτρο.

Αναλυτικά, οι μέσες κατώτατες και ανώτατες τιμές χονδρικής, καθώς και η μέση τιμή ανά νομό παρουσιάζονται στον επόμενο πίνακα:

Μέσες Τιμές Χονδρικής Πώλησης Πετρελαίου Θέρμανσης (κατ' οίκον) ανά Νομό Παρασκευή 24 Απριλίου 2015

ΝΟΜΟΣ	ΜΕΣΗ ΚΑΤΩΤΑΤΗ ΜΕ ΦΠΑ	ΜΕΣΗ ΑΝΩΤΑΤΗ ΜΕ ΦΠΑ	ΜΕΣΗ ΤΙΜΗ ΜΕ ΦΠΑ
ΝΟΜΟΣ ΑΙΤΩΛΙΑΣ ΚΑΙ ΑΚΑΡΝΑΝΙΑΣ	0,904	0,960	0,932
ΝΟΜΟΣ ΑΡΓΟΛΙΔΟΣ	0,908	0,955	0,931
ΝΟΜΟΣ ΑΡΚΑΔΙΑΣ	0,908	0,937	0,922
ΝΟΜΟΣ ΑΡΤΗΣ	0,917	0,965	0,941
ΝΟΜΟΣ ΑΤΤΙΚΗΣ	0,889	0,955	0,922
ΝΟΜΟΣ ΑΧΑΪΑΣ	0,897	0,941	0,919
ΝΟΜΟΣ ΒΟΙΩΤΙΑΣ	0,903	0,945	0,924
ΝΟΜΟΣ ΓΡΕΒΕΝΩΝ	0,920	0,933	0,926
ΝΟΜΟΣ ΔΡΑΜΑΣ	0,919	0,934	0,926
ΝΟΜΟΣ ΔΩΔΕΚΑΝΗΣΟΥ	0,901	1,004	0,953
ΝΟΜΟΣ ΕΒΡΟΥ	0,913	0,944	0,928
ΝΟΜΟΣ ΕΥΒΟΙΑΣ	0,923	0,977	0,950
ΝΟΜΟΣ ΕΥΡΥΤΑΝΙΑΣ	0,935	0,943	0,939

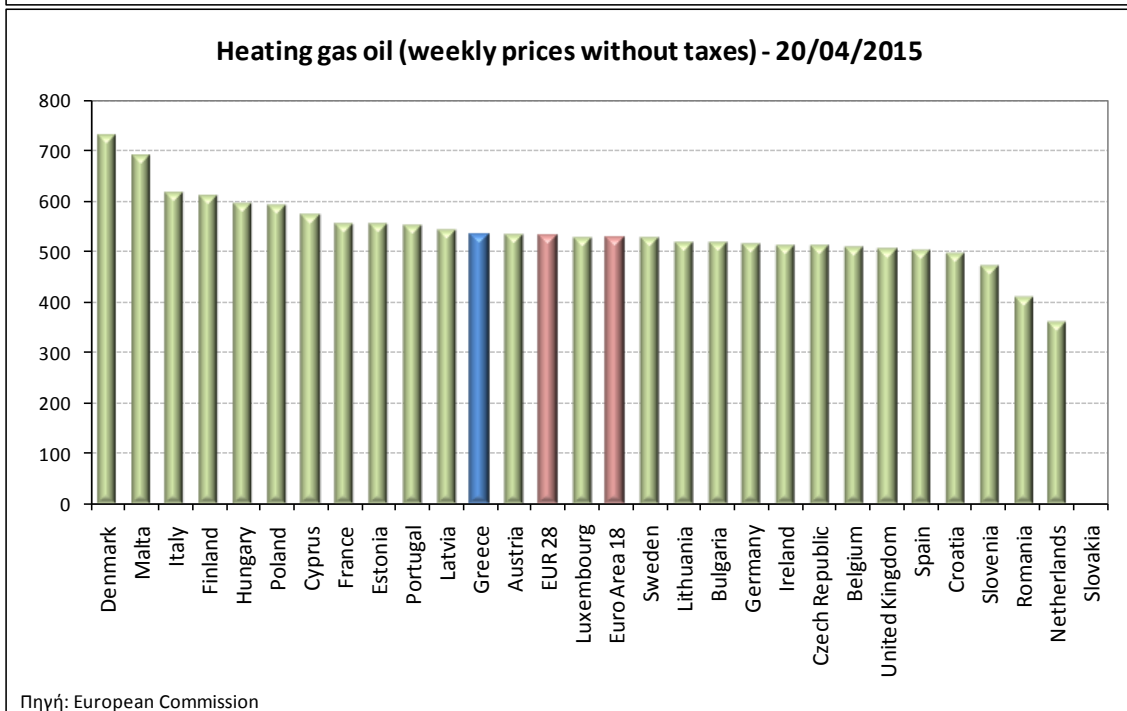
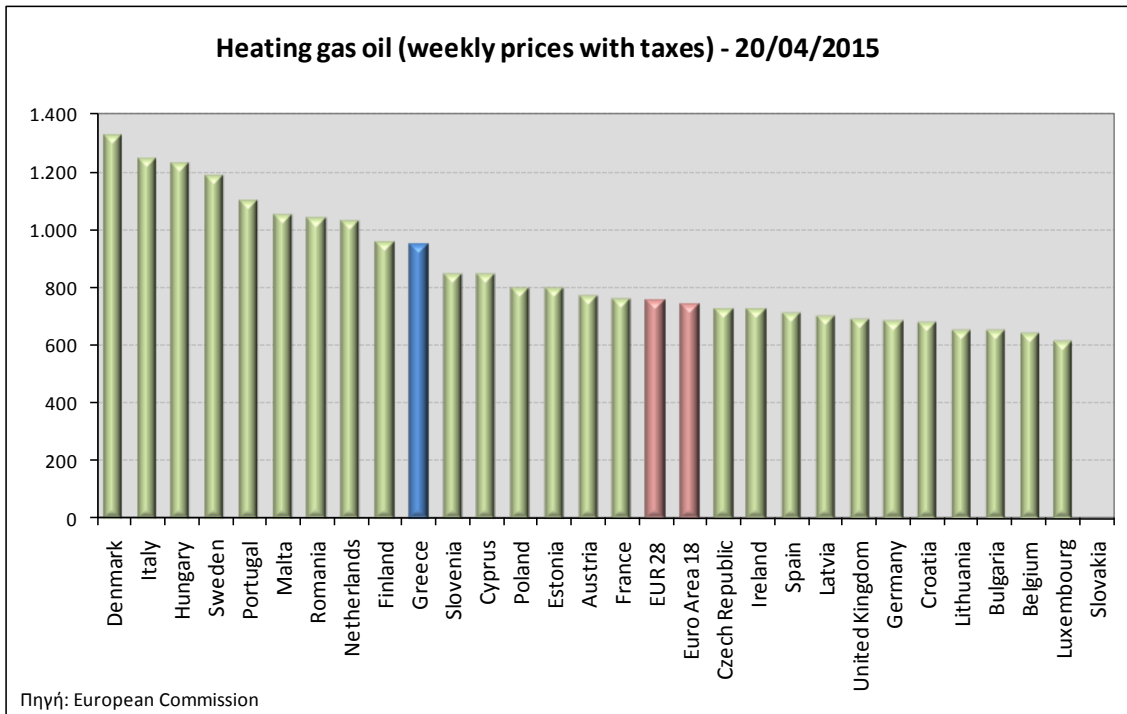
ΝΟΜΟΣ	ΜΕΣΗ ΚΑΤΩΤΑΤΗ ΜΕ ΦΠΑ	ΜΕΣΗ ΑΝΩΤΑΤΗ ΜΕ ΦΠΑ	ΜΕΣΗ ΤΙΜΗ ΜΕ ΦΠΑ
ΝΟΜΟΣ ΖΑΚΥΝΘΟΥ	0,932	0,963	0,948
ΝΟΜΟΣ ΗΛΕΙΑΣ	0,907	0,968	0,937
ΝΟΜΟΣ ΗΜΑΘΙΑΣ	0,902	0,932	0,917
ΝΟΜΟΣ ΗΡΑΚΛΕΙΟΥ	0,930	0,977	0,954
ΝΟΜΟΣ ΘΕΣΣΠΡΩΤΙΑΣ	0,913	0,953	0,933
ΝΟΜΟΣ ΘΕΣΣΑΛΟΝΙΚΗΣ	0,895	0,927	0,911
ΝΟΜΟΣ ΙΩΑΝΝΙΝΩΝ	0,906	0,944	0,925
ΝΟΜΟΣ ΚΑΒΑΛΑΣ	0,908	0,944	0,926
ΝΟΜΟΣ ΚΑΡΔΙΤΣΗΣ	0,908	0,938	0,923
ΝΟΜΟΣ ΚΑΣΤΟΡΙΑΣ	0,905	0,945	0,925
ΝΟΜΟΣ ΚΕΡΚΥΡΑΣ	0,947	0,983	0,965
ΝΟΜΟΣ ΚΕΦΑΛΛΗΝΙΑΣ	0,922	0,987	0,954
ΝΟΜΟΣ ΚΙΛΚΙΣ	0,913	0,934	0,923
ΝΟΜΟΣ ΚΟΖΑΝΗΣ	0,911	0,934	0,922
ΝΟΜΟΣ ΚΟΡΙΝΘΙΑΣ	0,900	0,949	0,925
ΝΟΜΟΣ ΚΥΚΛΑΔΩΝ	0,932	0,979	0,956
ΝΟΜΟΣ ΛΑΚΩΝΙΑΣ	0,902	0,944	0,923
ΝΟΜΟΣ ΛΑΡΙΣΗΣ	0,909	0,943	0,926
ΝΟΜΟΣ ΛΑΣΙΘΙΟΥ	0,953	0,987	0,970
ΝΟΜΟΣ ΛΕΣΒΟΥ	0,917	0,974	0,946
ΝΟΜΟΣ ΛΕΥΚΑΔΟΣ	0,941	0,960	0,950
ΝΟΜΟΣ ΜΑΓΝΗΣΙΑΣ	0,898	0,961	0,930
ΝΟΜΟΣ ΜΕΣΣΗΝΙΑΣ	0,915	0,970	0,943
ΝΟΜΟΣ ΞΑΝΘΗΣ	0,904	0,955	0,929
ΝΟΜΟΣ ΠΕΛΛΗΣ	0,903	0,935	0,919
ΝΟΜΟΣ ΠΙΕΡΙΑΣ	0,907	0,930	0,919
ΝΟΜΟΣ ΠΡΕΒΕΖΗΣ	0,913	0,952	0,933
ΝΟΜΟΣ ΡΕΘΥΜΝΗΣ	0,950	0,975	0,962
ΝΟΜΟΣ ΡΟΔΟΠΗΣ	0,904	0,952	0,928
ΝΟΜΟΣ ΣΑΜΟΥ	0,934	0,971	0,953
ΝΟΜΟΣ ΣΕΡΡΩΝ	0,904	0,929	0,917
ΝΟΜΟΣ ΤΡΙΚΑΛΩΝ	0,911	0,935	0,923
ΝΟΜΟΣ ΦΘΙΩΤΙΔΟΣ	0,905	0,946	0,926
ΝΟΜΟΣ ΦΛΩΡΙΝΗΣ	0,919	0,937	0,928
ΝΟΜΟΣ ΦΩΚΙΔΟΣ	0,932	0,944	0,938
ΝΟΜΟΣ ΧΑΛΚΙΔΙΚΗΣ	0,907	0,939	0,923
ΝΟΜΟΣ ΧΑΝΙΩΝ	0,949	0,982	0,965
ΝΟΜΟΣ ΧΙΟΥ	0,921	0,938	0,929
ΣΤΑΘΜΙΣΜΕΝΟΣ Μ.Ο.	0,905	0,949	0,927

* Μέσοι όροι ελάχιστων και μέγιστων τιμών χονδρικής όπως υποβάλλονται από τις εταιρείες εμπορίας στο Παρατηρητήριο Τιμών βάσει της ΚΥΑ 978/24-10-2011.

** Η στάθμιση γίνεται βάσει των όγκων πωλήσεων ανά τύπο καυσίμου ανά νομό.

4. γ. Συγκριτικά στοιχεία με Ε.Ε.

Οι λιανικές τιμές πετρελαίου θέρμανσης με φόρους και προ φόρων στις 28 χώρες της Ε.Ε. για τις 20/04/2015 (τελευταία επίσημα στοιχεία) παρουσιάζονται συγκριτικά κατά φθίνουσα σειρά στα παρακάτω διαγράμματα:



Αναλυτικά στοιχεία για τις τιμές καυσίμων και τους φόρους στις 28 χώρες της Ε.Ε. παρουσιάζονται στην ιστοσελίδα της Ευρωπαϊκής Επιτροπής: http://ec.europa.eu/energy/observatory/oil/bulletin_en.htm

*Οι συγκρίσεις των τιμών μεταξύ των διαφόρων χωρών θα πρέπει να γίνονται με ιδιαίτερη προσοχή εξαιτίας των διαφορών στην ποιότητα των προϊόντων, στις πρακτικές μάρκετινγκ, στις δομές της αγοράς και στις καταναλωτικές συνήθειες που επικρατούν σε κάθε χώρα.