



ΕΛΛΗΝΙΚΗ ΔΗΜΟΚΡΑΤΙΑ
ΥΠΟΥΡΓΕΙΟ
ΑΝΑΠΤΥΞΗΣ ΚΑΙ ΕΠΕΝΔΥΣΕΩΝ

Αθήνα, 28-09-2022

**Διυηρεσιακή Μονάδα Ελέγχου Αγοράς
Διεύθυνση Διαχείρισης Δεδομένων Στατιστικής
Επεξεργασίας & Εποπτείας Ηλεκτρονικού
Εμπορίου
Τμήμα Διαχείρισης Πληροφοριών & Εποπτείας
Ηλεκτρονικού Εμπορίου**

Αριθ. Πρωτ. : 92709 - 28-09-2022

Ταχ. Δ/νση : Πλ. Κάνιγγος, Αθήνα
Ταχ. Κώδικας : 106 77
Πληροφορίες : Νικολοπούλου Μαρία
Τηλέφωνο : 213 1514 284
Fax : 210 3815 317
Email : fuelprices@mindev.gov.gr
Ιστοσελίδα : www.mindev.gov.gr

ΠΡΟΣ : ΑΝΑΡΤΗΤΕΟ ΣΤΟ FUELPRICES

ΕΒΔΟΜΑΔΙΑΙΟ ΔΕΛΤΙΟ ΕΠΙΣΚΟΠΗΣΗΣ ΤΙΜΩΝ ΚΑΥΣΙΜΩΝ

Παρασκευή, 23 Σεπτεμβρίου 2022

1. Τιμές Παρατηρητηρίου Υγρών Καυσίμων

Οι λιανικές τιμές των υγρών καυσίμων (αμόλυβδη 95 οκτ., σούπερ αμόλυβδη 100 οκτ., σούπερ LRP, πετρέλαιο κίνησης, πετρέλαιο θέρμανσης και υγραέριο κίνησης) αναρτώνται αναλυτικά στην ιστοσελίδα του Παρατηρητηρίου Τιμών Υγρών Καυσίμων του Υπουργείου Ανάπτυξης και Επενδύσεων www.fuelprices.gr, όπου παρουσιάζονται καθημερινά οι μέσες τιμές σε όλους τους Νομούς της χώρας.

Μέσες τιμές λιανικής πώλησης καυσίμων για όλη την Ελλάδα, για την
Παρασκευή, 23 Σεπτεμβρίου 2022
(τιμές σε €/λτ, συμπ. ΦΠΑ)

Προϊόν	Αρ. Παρατηριών	Μέση Τιμή
Αμόλυβδη 95 οκτ.	4.374	1,951
Αμόλυβδη 100 οκτ.	2.356	2,179
Diesel Κίνησης	4.741	1,828
Υγραέριο κίνησης (Autogas)	1.019	0,966

* Η μέση τιμή πανελλαδικά υπολογίζεται από τον σταθμισμένο μέσο όρο με βάση τους όγκους πωλήσεων έτους 2019 ανά τύπο καυσίμου ανά νομό.

** Δεν καταγράφεται κατανάλωση στο πετρέλαιο θέρμανσης για τη χρονική περίοδο 30/4 έως 15/10 κάθε έτους.

Μέσες τιμές λιανικής πώλησης καυσίμων ανά Νομό, για την
Παρασκευή, 23 Σεπτεμβρίου 2022
(τιμές σε €/λτ, συμπ. ΦΠΑ)

ΝΟΜΟΣ	Αμόλυβδη 95 οκτ.	Αμόλυβδη 100 οκτ.	Diesel Κίνησης	Υγραέριο κίνησης (Autogas)
ΝΟΜΟΣ ΑΤΤΙΚΗΣ	1,913	2,143	1,785	0,904
ΝΟΜΟΣ ΑΙΤΩΛΙΑΣ ΚΑΙ ΑΚΑΡΝΑΝΙΑΣ	1,987	2,261	1,865	1,031
ΝΟΜΟΣ ΑΡΓΟΛΙΔΟΣ	1,942	2,184	1,818	0,961

ΝΟΜΟΣ ΑΡΚΑΔΙΑΣ	1,983	2,252	1,847	0,982
ΝΟΜΟΣ ΑΡΤΗΣ	1,958	2,197	1,823	0,998
ΝΟΜΟΣ ΑΧΑΪΑΣ	1,954	2,202	1,835	1,039
ΝΟΜΟΣ ΒΟΙΩΤΙΑΣ	1,951	2,225	1,827	0,980
ΝΟΜΟΣ ΓΡΕΒΕΝΩΝ	1,987	2,372	1,878	0,997
ΝΟΜΟΣ ΔΡΑΜΑΣ	1,944	2,213	1,818	0,961
ΝΟΜΟΣ ΔΩΔΕΚΑΝΗΣΟΥ	2,100	2,283	1,957	1,193
ΝΟΜΟΣ ΕΒΡΟΥ	1,969	2,189	1,842	1,017
ΝΟΜΟΣ ΕΥΒΟΙΑΣ	1,974	2,197	1,851	0,974
ΝΟΜΟΣ ΕΥΡΥΤΑΝΙΑΣ	2,021	2,249	1,941	1,021
ΝΟΜΟΣ ΖΑΚΥΝΘΟΥ	1,988	2,196	1,886	1,038
ΝΟΜΟΣ ΗΛΕΙΑΣ	1,961	2,220	1,837	0,973
ΝΟΜΟΣ ΗΜΑΘΙΑΣ	1,920	2,194	1,803	0,917
ΝΟΜΟΣ ΗΡΑΚΛΕΙΟΥ	2,000	2,172	1,859	1,062
ΝΟΜΟΣ ΘΕΣΣΠΡΩΤΙΑΣ	1,964	2,148	1,838	1,037
ΝΟΜΟΣ ΘΕΣΣΑΛΟΝΙΚΗΣ	1,910	2,146	1,781	0,941
ΝΟΜΟΣ ΙΩΑΝΝΙΝΩΝ	1,954	2,257	1,835	0,962
ΝΟΜΟΣ ΚΑΒΑΛΑΣ	1,972	2,205	1,843	0,999
ΝΟΜΟΣ ΚΑΡΔΙΤΣΗΣ	1,959	2,279	1,835	0,971
ΝΟΜΟΣ ΚΑΣΤΟΡΙΑΣ	1,961	2,180	1,846	0,944
ΝΟΜΟΣ ΚΕΡΚΥΡΑΣ	2,005	2,246	1,884	1,104
ΝΟΜΟΣ ΚΕΦΑΛΛΗΝΙΑΣ	2,042	2,283	1,930	1,119
ΝΟΜΟΣ ΚΙΛΚΙΣ	1,948	2,239	1,829	0,980
ΝΟΜΟΣ ΚΟΖΑΝΗΣ	1,948	2,167	1,831	0,964
ΝΟΜΟΣ ΚΟΡΙΝΘΙΑΣ	1,949	2,171	1,820	0,973
ΝΟΜΟΣ ΚΥΚΛΑΔΩΝ	2,201	2,441	2,081	1,207
ΝΟΜΟΣ ΛΑΚΩΝΙΑΣ	1,987	2,259	1,874	1,000
ΝΟΜΟΣ ΛΑΡΙΣΗΣ	1,944	2,185	1,814	0,981
ΝΟΜΟΣ ΛΑΣΙΘΙΟΥ	2,010	2,214	1,872	1,138
ΝΟΜΟΣ ΛΕΣΒΟΥ	2,024	2,256	1,932	1,120
ΝΟΜΟΣ ΛΕΥΚΑΔΟΣ	2,027	2,253	1,873	1,011
ΝΟΜΟΣ ΜΑΓΝΗΣΙΑΣ	1,986	2,252	1,853	0,980
ΝΟΜΟΣ ΜΕΣΣΗΝΙΑΣ	1,975	2,247	1,846	0,998
ΝΟΜΟΣ ΞΑΝΘΗΣ	1,976	2,268	1,842	0,963
ΝΟΜΟΣ ΠΕΛΛΗΣ	1,946	2,228	1,821	0,944
ΝΟΜΟΣ ΠΙΕΡΙΑΣ	1,942	2,199	1,813	0,995
ΝΟΜΟΣ ΠΡΕΒΕΖΗΣ	1,954	2,195	1,828	0,949
ΝΟΜΟΣ ΡΕΘΥΜΝΗΣ	2,018	2,218	1,884	1,134
ΝΟΜΟΣ ΡΟΔΟΠΗΣ	1,961	2,181	1,830	0,981
ΝΟΜΟΣ ΣΑΜΟΥ	2,030	2,227	1,929	1,143
ΝΟΜΟΣ ΣΕΡΡΩΝ	1,951	2,211	1,831	0,987
ΝΟΜΟΣ ΤΡΙΚΑΛΩΝ	1,946	2,166	1,820	0,964
ΝΟΜΟΣ ΦΘΙΩΤΙΔΟΣ	1,970	2,267	1,851	1,005
ΝΟΜΟΣ ΦΛΩΡΙΝΗΣ	1,942	2,247	1,874	0,984
ΝΟΜΟΣ ΦΩΚΙΔΟΣ	2,013	2,263	1,935	1,058
ΝΟΜΟΣ ΧΑΛΚΙΔΙΚΗΣ	1,984	2,227	1,868	0,988
ΝΟΜΟΣ ΧΑΝΙΩΝ	1,995	2,212	1,874	1,143
ΝΟΜΟΣ ΧΙΟΥ	1,951	2,265	1,813	1,235
ΠΑΝΕΛΛΗΝΙΟΣ ΣΤΑΘΜΙΣΜΕΝΟΣ Μ.Ο.	1,951	2,179	1,828	0,966

2. Απλή Αμόλυβδη Βενζίνη 95 οκτανίων¹

2. α. Διαμόρφωση τιμής

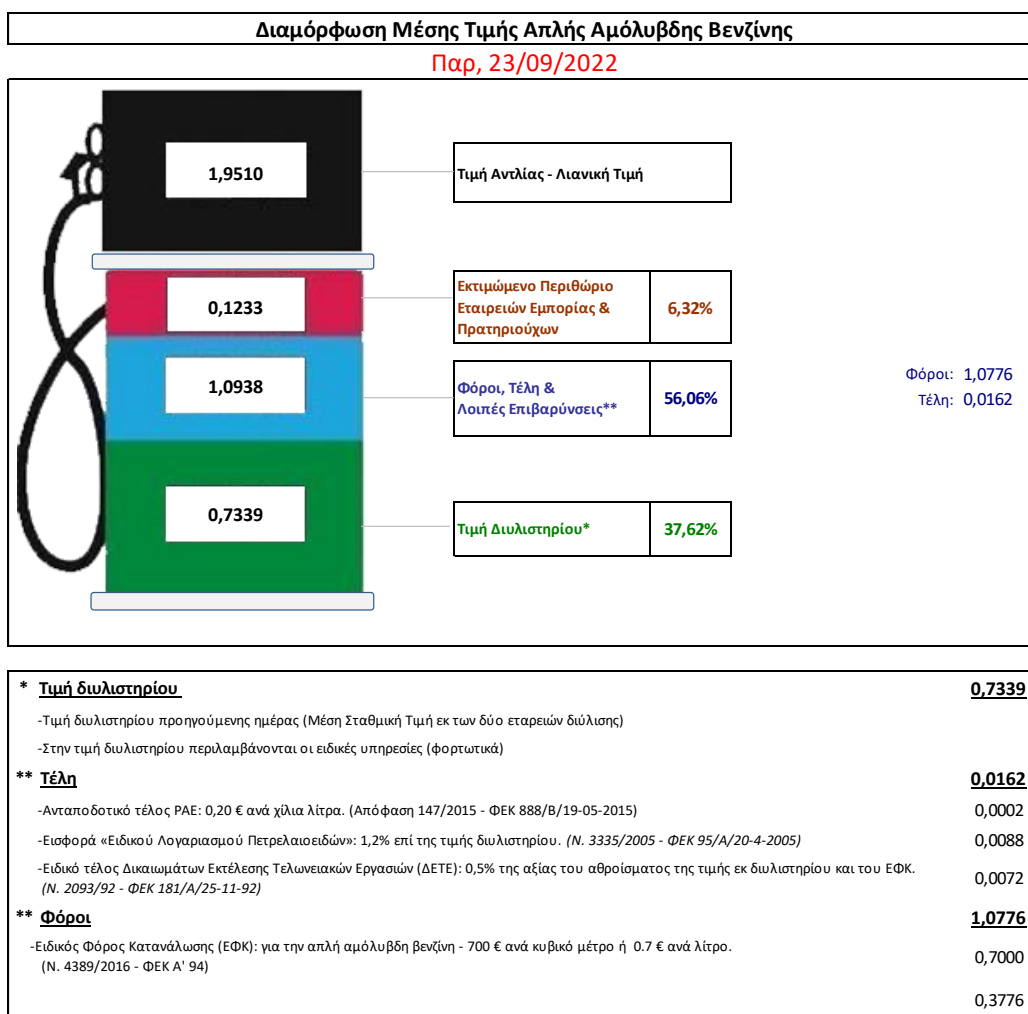
Η τιμή διυλιστηρίου της απλής αμόλυβδης βενζίνης 95 οκτανίων για την Πέμπτη 22/09/2022 διαμορφώθηκε στα 0,7339€ ανά λίτρο. Σε σχέση με την τιμή διυλιστηρίου της προηγούμενης εβδομάδας 15/09/2022 σημειώθηκε μείωση κατά 0,0098 ευρώ ανά λίτρο (0,98 λεπτά).

Οι φόροι, τα τέλη και οι λοιπές επιβαρύνσεις αντιστοιχούν σε 1,0938 € ανά λίτρο.

Η μέση τιμή λιανικής της απλής αμόλυβδης βενζίνης 95 οκτανίων για την Παρασκευή 23/09/2022 διαμορφώθηκε στα 1,9510€ ανά λίτρο. Σε σχέση με την τιμή της προηγούμενης εβδομάδας 16/09/2022 σημειώθηκε μείωση κατά 0,005 ευρώ ανά λίτρο (0,5 λεπτά).

Το εκτιμώμενο περιθώριο των πρατηριούχων και των εταιρειών εμπορίας υπολογίζεται κατά μέσο όρο στα 0,1233 ανά λίτρο (12,33 λεπτά).

Η τελική τιμή λιανικής διαμορφώνεται από την τιμή διυλιστηρίου κατά 37,62%, από τους φόρους (σταθερούς και μεταβλητούς) κατά 56,06%, και από τα εκτιμώμενα περιθώρια των εταιρειών εμπορίας, των μεταφορέων υγρών καυσίμων και των πρατηρίων κατά 6,32% (βλ. παρακάτω πίνακα).



¹ Σημειώνεται ότι σύμφωνα με το αρ. 29, του Ν. 4546/2018 (ΦΕΚ Α' 101), από 1/1/2019 η βενζίνη που καταναλώνεται εγχώρια για χρήση στις μεταφορές αναμειγνύεται υποχρεωτικά είτε με αυτούσια βιοαιθανόλη είτε με βιοαιθέρες που παράγονται από αλκοόλες βιολογικής προέλευσης. Η συμμετοχή της αυτούσιας βιοαιθανόλης και της αλκοόλης βιολογικής προέλευσης που χρησιμοποιείται για την παραγωγή βιοαιθέρων επί του ενεργειακού περιεχομένου του τελικού μείγματος βενζίνης ορίζεται σε ποσοστό 1% για το έτος 2019 και 3,3% για τα έτη από το 2020 και μετά.

2. β. Χονδρική Τιμή Πώλησης

Αναλυτικά, οι μέσες κατώτατες και ανώτατες τιμές χονδρικής, καθώς και η διάμεσος τιμή ανά νομό παρουσιάζονται στον επόμενο πίνακα:

Τιμές Χονδρικής Πώλησης Απλής Αμόλυβδης Βενζίνης ανά Νομό
Παρασκευή, 23 Σεπτεμβρίου 2022

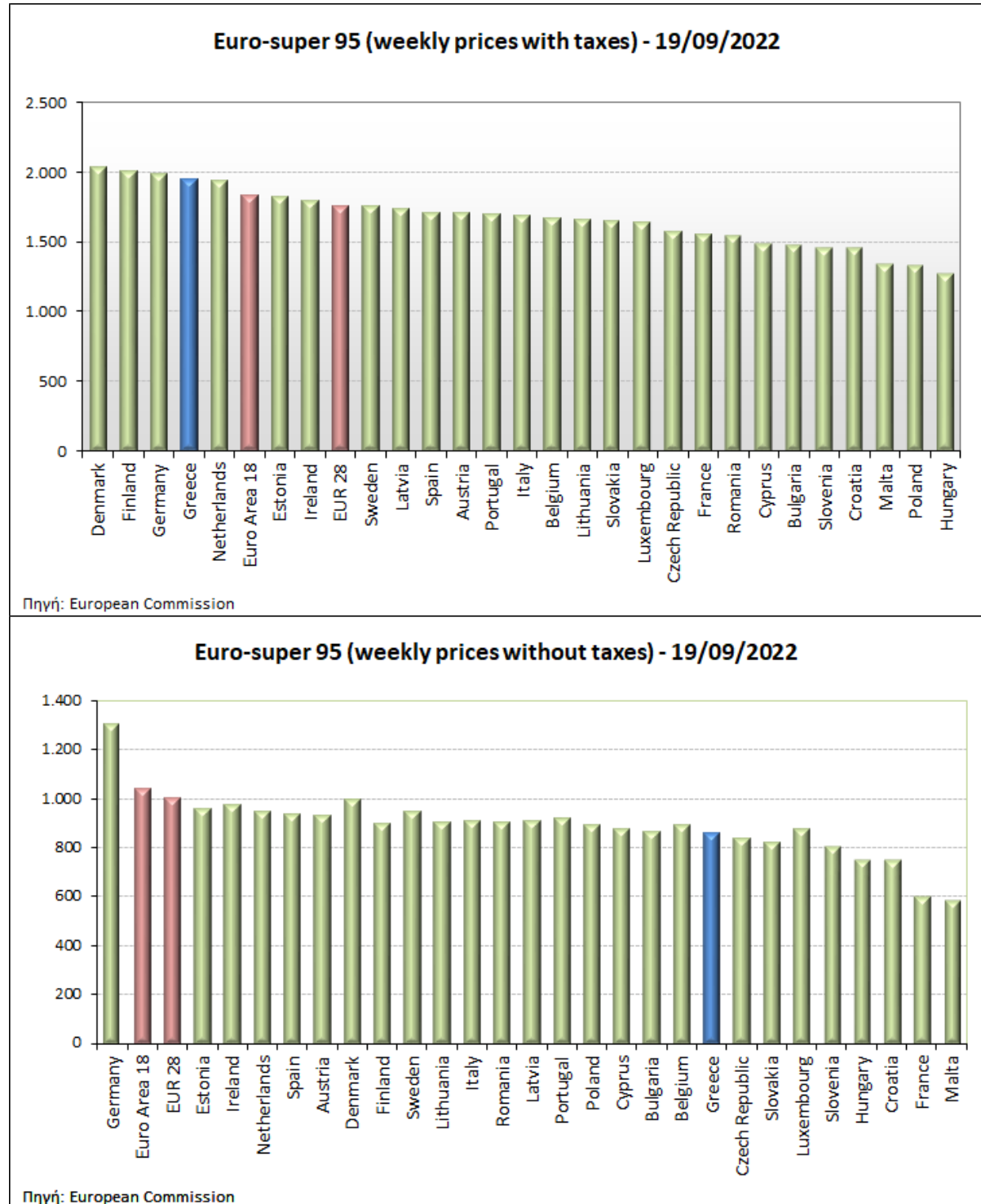
ΝΟΜΟΣ	ΜΕΣΗ ΚΑΤΩΤΑΤΗ ΜΕ ΦΠΑ	ΜΕΣΗ ΑΝΩΤΑΤΗ ΜΕ ΦΠΑ	ΔΙΑΜΕΣΟΣ ΤΙΜΗ
ΝΟΜΟΣ ΑΙΤΩΛΙΑΣ ΚΑΙ ΑΚΑΡΝΑΝΙΑΣ	1,830	1,869	1,850
ΝΟΜΟΣ ΑΡΓΟΛΙΔΟΣ	1,845	1,865	1,855
ΝΟΜΟΣ ΑΡΚΑΔΙΑΣ	1,833	1,860	1,847
ΝΟΜΟΣ ΑΡΤΗΣ	1,830	1,862	1,846
ΝΟΜΟΣ ΑΤΤΙΚΗΣ	1,850	1,888	1,869
ΝΟΜΟΣ ΑΧΑΪΑΣ	1,832	1,850	1,841
ΝΟΜΟΣ ΒΟΙΩΤΙΑΣ	1,823	1,909	1,866
ΝΟΜΟΣ ΓΡΕΒΕΝΩΝ	1,842	1,863	1,852
ΝΟΜΟΣ ΔΡΑΜΑΣ	1,827	1,848	1,837
ΝΟΜΟΣ ΔΩΔΕΚΑΝΗΣΟΥ	1,881	1,970	1,925
ΝΟΜΟΣ ΕΒΡΟΥ	1,841	1,873	1,857
ΝΟΜΟΣ ΕΥΒΟΙΑΣ	1,828	1,881	1,855
ΝΟΜΟΣ ΕΥΡΥΤΑΝΙΑΣ	1,873	1,884	1,878
ΝΟΜΟΣ ΖΑΚΥΝΘΟΥ	1,826	1,873	1,849
ΝΟΜΟΣ ΗΛΕΙΑΣ	1,803	1,936	1,870
ΝΟΜΟΣ ΗΜΑΘΙΑΣ	1,819	1,841	1,830
ΝΟΜΟΣ ΗΡΑΚΛΕΙΟΥ	1,869	1,915	1,892
ΝΟΜΟΣ ΘΕΣΠΡΩΤΙΑΣ	1,839	1,852	1,846
ΝΟΜΟΣ ΘΕΣΣΑΛΟΝΙΚΗΣ	1,840	1,873	1,857
ΝΟΜΟΣ ΙΩΑΝΝΙΝΩΝ	1,826	1,871	1,848
ΝΟΜΟΣ ΚΑΒΑΛΑΣ	1,837	1,865	1,851
ΝΟΜΟΣ ΚΑΡΔΙΤΣΗΣ	1,833	1,866	1,850
ΝΟΜΟΣ ΚΑΣΤΟΡΙΑΣ	1,810	1,841	1,825
ΝΟΜΟΣ ΚΕΡΚΥΡΑΣ	1,854	1,899	1,877
ΝΟΜΟΣ ΚΕΦΑΛΛΗΝΙΑΣ	1,870	1,891	1,880
ΝΟΜΟΣ ΚΙΛΚΙΣ	1,825	1,839	1,832
ΝΟΜΟΣ ΚΟΖΑΝΗΣ	1,830	1,851	1,841
ΝΟΜΟΣ ΚΟΡΙΝΘΙΑΣ	1,851	1,872	1,862
ΝΟΜΟΣ ΚΥΚΛΑΔΩΝ	1,910	2,019	1,964
ΝΟΜΟΣ ΛΑΚΩΝΙΑΣ	1,844	1,885	1,864
ΝΟΜΟΣ ΛΑΡΙΣΗΣ	1,829	1,857	1,843
ΝΟΜΟΣ ΛΑΣΙΘΙΟΥ	1,871	1,902	1,886
ΝΟΜΟΣ ΛΕΣΒΟΥ	1,777	1,876	1,827
ΝΟΜΟΣ ΛΕΥΚΑΔΟΣ	1,843	1,872	1,857
ΝΟΜΟΣ ΜΑΓΝΗΣΙΑΣ	1,821	1,912	1,866
ΝΟΜΟΣ ΜΕΣΣΗΝΙΑΣ	1,798	1,909	1,853
ΝΟΜΟΣ ΞΑΝΘΗΣ	1,825	1,843	1,834
ΝΟΜΟΣ ΠΕΛΛΗΣ	1,823	1,850	1,837
ΝΟΜΟΣ ΠΙΕΡΙΑΣ	1,819	1,871	1,845
ΝΟΜΟΣ ΠΡΕΒΕΖΗΣ	1,847	1,859	1,853
ΝΟΜΟΣ ΡΕΘΥΜΝΗΣ	1,885	1,906	1,895
ΝΟΜΟΣ ΡΟΔΟΠΗΣ	1,833	1,862	1,848
ΝΟΜΟΣ ΣΑΜΟΥ	1,792	1,891	1,841
ΝΟΜΟΣ ΣΕΡΡΩΝ	1,828	1,839	1,833
ΝΟΜΟΣ ΤΡΙΚΑΛΩΝ	1,846	1,866	1,856
ΝΟΜΟΣ ΦΘΙΩΤΙΔΟΣ	1,835	1,864	1,849
ΝΟΜΟΣ ΦΛΩΡΙΝΗΣ	1,838	1,851	1,845
ΝΟΜΟΣ ΦΩΚΙΔΟΣ	1,845	1,853	1,849
ΝΟΜΟΣ ΧΑΛΚΙΔΙΚΗΣ	1,828	1,852	1,840
ΝΟΜΟΣ ΧΑΝΙΩΝ	1,865	1,898	1,882
ΝΟΜΟΣ ΧΙΟΥ	1,783	1,849	1,816
ΣΤΑΘΜΙΣΜΕΝΟΣ Μ.Ο.*	1,843	1,885	1,864

* Μέσοι όροι ελάχιστων και μέγιστων τιμών χονδρικής όπως υποβάλλονται από τις εταιρείες εμπορίας στο Παρατηρητήριο Τιμών βάσει της ΚΥΑ 978/24-10-2011.

Η στάθμιση γίνεται βάσει των όγκων πωλήσεων έτους 2019 ανά τύπο καυσίμου και ανά νομό.

2. γ. Συγκριτικά στοιχεία με Ε.Ε

Οι λιανικές τιμές αμόλυβδης βενζίνης με φόρους και προ φόρων στις 27 χώρες της Ε.Ε. για τις 19/09/2022 (τελευταία επίσημα στοιχεία) παρουσιάζονται συγκριτικά κατά φθίνουσα σειρά στα παρακάτω διαγράμματα:



Αναλυτικά στοιχεία για τις τιμές καυσίμων και τους φόρους στις 27 χώρες της Ε.Ε. παρουσιάζονται στην ιστοσελίδα της Ευρωπαϊκής Επιτροπής: http://ec.europa.eu/energy/observatory/oil/bulletin_en.htm

*Οι συγκρίσεις των τιμών μεταξύ των διαφόρων χωρών θα πρέπει να γίνονται με ιδιαίτερη προσοχή εξαιτίας των διαφορών στην ποιότητα των προϊόντων, στις πρακτικές μάρκετινγκ, στις δομές της αγοράς και στις καταναλωτικές συνήθειες που επικρατούν σε κάθε χώρα.

3. Πετρέλαιο Κίνησης (Biodiesel)

3. α. Διαμόρφωση τιμής

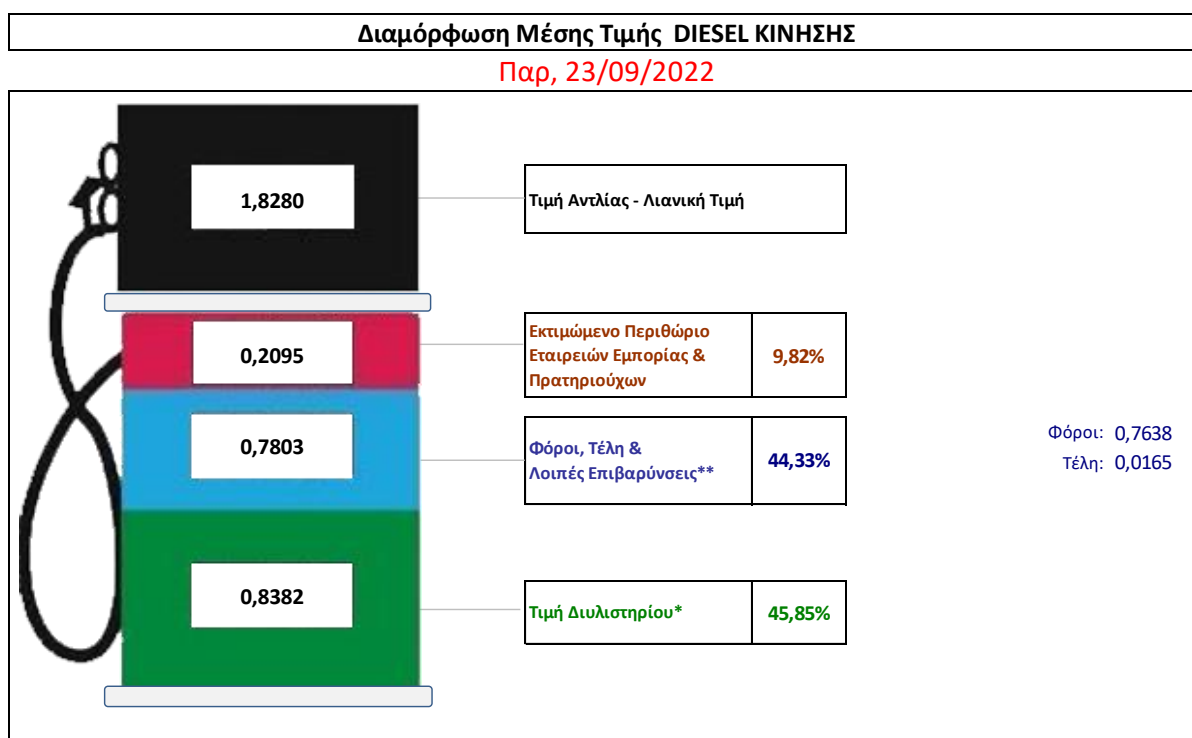
Η τιμή διυλιστηρίου του πετρελαίου κίνησης για την Πέμπτη 22/09/2022 διαμορφώθηκε στα 0,8382€ ανά λίτρο. Σε σχέση με την τιμή διυλιστηρίου της προηγούμενης εβδομάδας (15/09/2022) σημειώθηκε μείωση κατά 0,0636€ ανά λίτρο (6,36 λεπτά).

Οι φόροι, τα τέλη και οι λοιπές επιβαρύνσεις αντιστοιχούν σε 0,7803€ ανά λίτρο.

Η μέση τιμή λιανικής του πετρελαίου κίνησης για την Παρασκευή 23/09/2022 διαμορφώθηκε στα 1,8280 € ανά λίτρο. Σε σχέση με την τιμή της προηγούμενης εβδομάδας (16/09/2022) σημειώθηκε μείωση κατά 0,06€ ανά λίτρο (6 λεπτά).

Το εκτιμώμενο περιθώριο των πρατηριούχων και των εταιρειών εμπορίας υπολογίζεται κατά μέσο όρο στα 0,2095€ ανά λίτρο (20,95 λεπτά).

Η τελική τιμή λιανικής διαμορφώνεται από την τιμή διυλιστηρίου κατά 45,85 %, από τους φόρους σταθερούς και μεταβλητούς) κατά 44,33%, και από τα εκτιμώμενα περιθώρια των εταιρειών εμπορίας, των μεταφορέων υγρών καυσίμων και των πρατηρίων κατά 9,82 % (βλ. παρακάτω πίνακα).



* Τιμή διυλιστηρίου	0,8382
-Τιμή διυλιστηρίου προηγούμενης ημέρας (Μέση Σταθμική Τιμή εκ των δύο εταιρειών διύλισης)	
-Στην τιμή διυλιστηρίου περιλαμβάνονται οι ειδικές υπηρεσίες (φορτωτικά)	
** Τέλη	0,0165
-Ανταποδοτικό τέλος ΡΑΕ: 0,20 € ανά χίλια λίτρα. (Απόφαση 147/2015 - ΦΕΚ 888/Β/19-05-2015)	0,0002
-Εισφορά «Ειδικού Λογαριασμού Πετρελαιοειδών»: 1,2% επί της τιμής διυλιστηρίου. (Ν. 3335/2005 - ΦΕΚ 95/Α/20-4-2005)	0,0101
-Ειδικό τέλος Δικαιωμάτων Εκτέλεσης Τελωνειακών Εργασιών (ΔΕΤΕ): 0,5% της αξίας του αθροίσματος της τιμής εκ διυλιστηρίου και του ΕΦΚ. (Ν. 2093/92 - ΦΕΚ 181/Α/25-11-92)	0,0062
** Φόροι	0,7638
-Ειδικός Φόρος Κατανάλωσης (ΕΦΚ): για το πετρέλαιο κίνησης - 410 € ανά κυβικό μέτρο ή 0,41 € ανά λίτρο. (Ν. 4389/2016 - ΦΕΚ Α' 94)	0,4100
-Φόρος Προστιθέμενης Αξίας (ΦΠΑ): 24% επί του συνόλου της τιμής διυλιστηρίου των μικτών ονομαστικών περιθωρίων κέρδους και των παραπάνω φορολογικών επιβαρύνσεων. (Ν. 2859/2000 όπως τροποποιήθηκε και ισχύει με το Ν. 4389/2016 (ΦΕΚ Α' 94)	0,3538

3. β. Χονδρική Τιμή Πώλησης

Αναλυτικά, οι μέσες κατώτατες και ανώτατες τιμές χονδρικής, καθώς και η διάμεσος τιμή ανά νομό παρουσιάζονται στον επόμενο πίνακα:

Παρασκευή, 23 Σεπτεμβρίου 2022

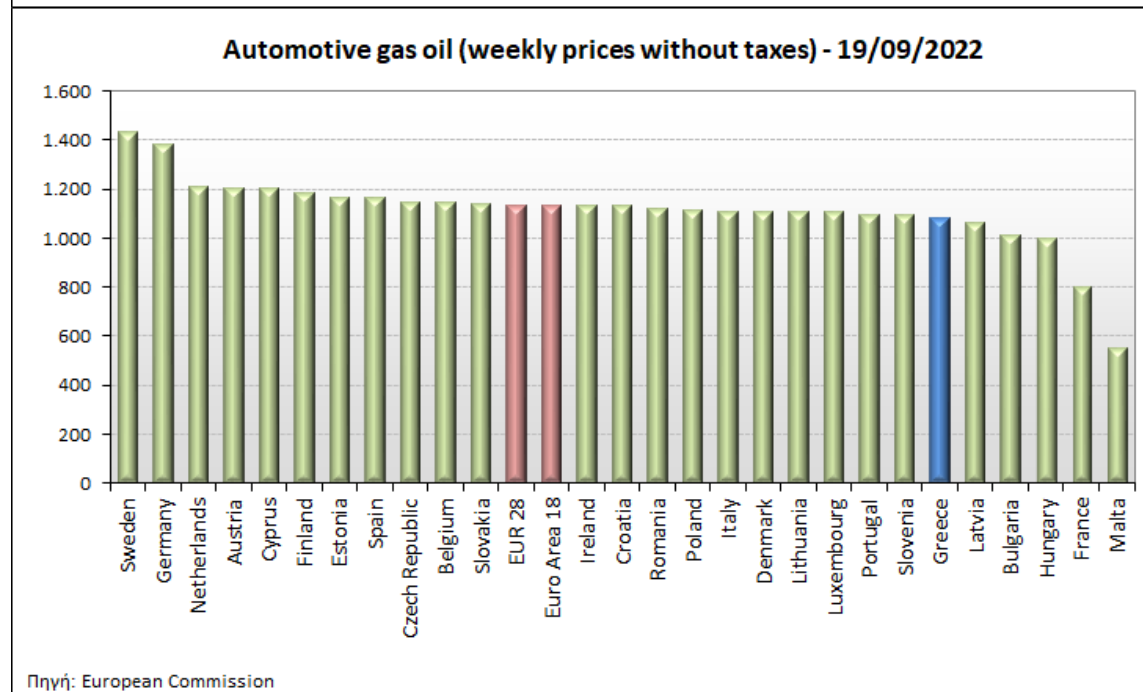
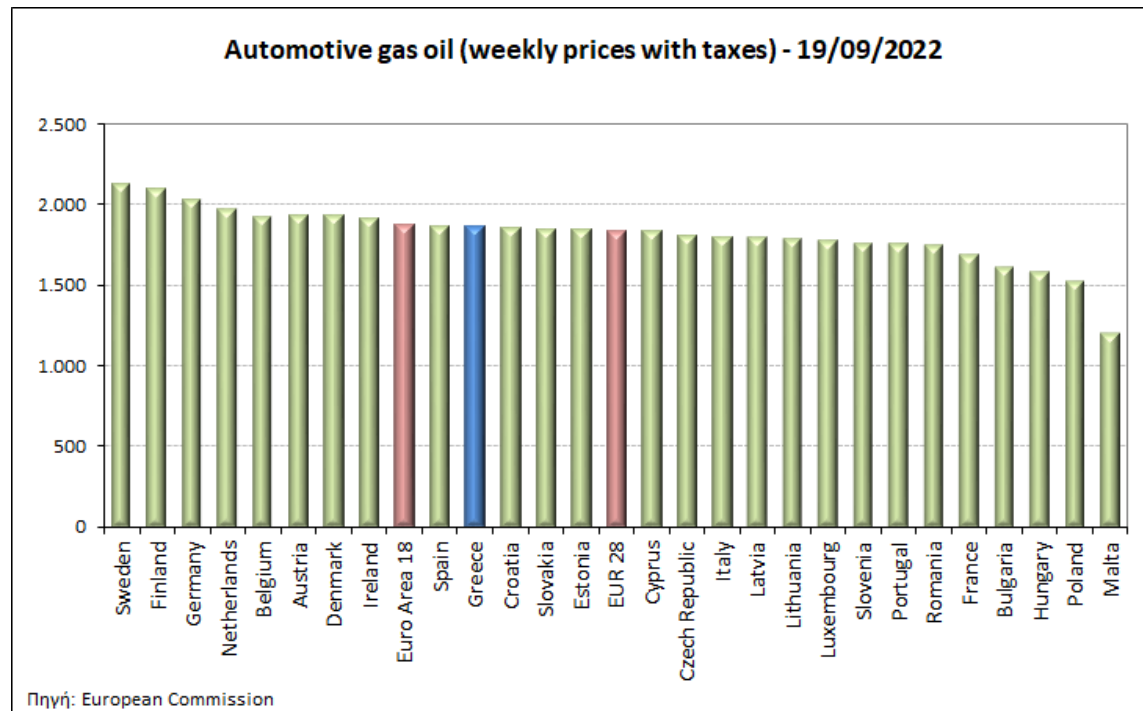
ΝΟΜΟΣ	ΜΕΣΗ ΚΑΤΩΤΑΤΗ ΜΕ ΦΠΑ	ΜΕΣΗ ΑΝΩΤΑΤΗ ΜΕ ΦΠΑ	ΔΙΑΜΕΣΟΣ ΤΙΜΗ
ΝΟΜΟΣ ΑΙΤΩΛΙΑΣ ΚΑΙ ΑΚΑΡΝΑΝΙΑΣ	1,689	1,745	1,717
ΝΟΜΟΣ ΑΡΓΟΛΙΔΟΣ	1,708	1,755	1,731
ΝΟΜΟΣ ΑΡΚΑΔΙΑΣ	1,698	1,725	1,712
ΝΟΜΟΣ ΑΡΤΗΣ	1,685	1,748	1,716
ΝΟΜΟΣ ΑΤΤΙΚΗΣ	1,678	1,721	1,700
ΝΟΜΟΣ ΑΧΑΪΑΣ	1,680	1,732	1,706
ΝΟΜΟΣ ΒΟΙΩΤΙΑΣ	1,685	1,770	1,728
ΝΟΜΟΣ ΓΡΕΒΕΝΩΝ	1,668	1,685	1,676
ΝΟΜΟΣ ΔΡΑΜΑΣ	1,649	1,676	1,662
ΝΟΜΟΣ ΔΩΔΕΚΑΝΗΣΟΥ	1,753	1,813	1,783
ΝΟΜΟΣ ΕΒΡΟΥ	1,705	1,762	1,734
ΝΟΜΟΣ ΕΥΒΟΙΑΣ	1,684	1,754	1,719
ΝΟΜΟΣ ΕΥΡΥΤΑΝΙΑΣ	1,680	1,702	1,691
ΝΟΜΟΣ ΖΑΚΥΝΘΟΥ	1,702	1,745	1,723
ΝΟΜΟΣ ΗΛΕΙΑΣ	1,659	1,790	1,725
ΝΟΜΟΣ ΗΜΑΘΙΑΣ	1,670	1,705	1,687
ΝΟΜΟΣ ΗΡΑΚΛΕΙΟΥ	1,723	1,791	1,757
ΝΟΜΟΣ ΘΕΣΠΡΩΤΙΑΣ	1,699	1,722	1,711
ΝΟΜΟΣ ΘΕΣΣΑΛΟΝΙΚΗΣ	1,682	1,728	1,705
ΝΟΜΟΣ ΙΩΑΝΝΙΝΩΝ	1,686	1,756	1,721
ΝΟΜΟΣ ΚΑΒΑΛΑΣ	1,726	1,752	1,739
ΝΟΜΟΣ ΚΑΡΔΙΤΣΗΣ	1,698	1,733	1,715
ΝΟΜΟΣ ΚΑΣΤΟΡΙΑΣ	1,633	1,675	1,654
ΝΟΜΟΣ ΚΕΡΚΥΡΑΣ	1,714	1,781	1,748
ΝΟΜΟΣ ΚΕΦΑΛΛΗΝΙΑΣ	1,740	1,799	1,769
ΝΟΜΟΣ ΚΙΛΚΙΣ	1,648	1,684	1,666
ΝΟΜΟΣ ΚΟΖΑΝΗΣ	1,680	1,720	1,700
ΝΟΜΟΣ ΚΟΡΙΝΘΙΑΣ	1,698	1,764	1,731
ΝΟΜΟΣ ΚΥΚΛΑΔΩΝ	1,773	1,855	1,814
ΝΟΜΟΣ ΛΑΚΩΝΙΑΣ	1,702	1,757	1,729
ΝΟΜΟΣ ΛΑΡΙΣΗΣ	1,685	1,728	1,707
ΝΟΜΟΣ ΛΑΣΙΘΙΟΥ	1,737	1,778	1,757
ΝΟΜΟΣ ΛΕΣΒΟΥ	1,685	1,759	1,722
ΝΟΜΟΣ ΛΕΥΚΑΔΟΣ	1,711	1,765	1,738
ΝΟΜΟΣ ΜΑΓΝΗΣΙΑΣ	1,689	1,799	1,744
ΝΟΜΟΣ ΜΕΣΣΗΝΙΑΣ	1,653	1,784	1,718
ΝΟΜΟΣ ΞΑΝΘΗΣ	1,692	1,714	1,703
ΝΟΜΟΣ ΠΕΛΛΗΣ	1,671	1,711	1,691
ΝΟΜΟΣ ΠΙΕΡΙΑΣ	1,669	1,719	1,694
ΝΟΜΟΣ ΠΡΕΒΕΖΗΣ	1,706	1,746	1,726
ΝΟΜΟΣ ΡΕΘΥΜΝΗΣ	1,765	1,790	1,778
ΝΟΜΟΣ ΡΟΔΟΠΗΣ	1,696	1,735	1,716
ΝΟΜΟΣ ΣΑΜΟΥ	1,681	1,743	1,712
ΝΟΜΟΣ ΣΕΡΡΩΝ	1,675	1,707	1,691
ΝΟΜΟΣ ΤΡΙΚΑΛΩΝ	1,687	1,718	1,702
ΝΟΜΟΣ ΦΘΙΩΤΙΔΟΣ	1,703	1,737	1,720
ΝΟΜΟΣ ΦΛΩΡΙΝΗΣ	1,695	1,720	1,707
ΝΟΜΟΣ ΦΩΚΙΔΟΣ	1,718	1,735	1,726
ΝΟΜΟΣ ΧΑΛΚΙΔΙΚΗΣ	1,681	1,731	1,706
ΝΟΜΟΣ ΧΑΝΙΩΝ	1,737	1,768	1,752
ΝΟΜΟΣ ΧΙΟΥ	1,665	1,731	1,698
ΣΤΑΘΜΙΣΜΕΝΟΣ Μ.Ο.*	1,690	1,740	1,715

* Μέσοι όροι ελάχιστων και μέγιστων τιμών χονδρικής όπως υποβάλλονται από τις εταιρείες εμπορίας στο Παρατηρητήριο Τιμών βάσει της ΚΥΑ 978/24-10-2011.

Η στάθμιση γίνεται βάσει των όγκων πωλήσεων έτους 2019 ανά τύπο καυσίμου και ανά νομό.

3. γ. Συγκριτικά στοιχεία με Ε.Ε.

Οι λιανικές τιμές πετρελαίου κίνησης με φόρους και προ φόρων στις 27 χώρες της Ε.Ε. για τις 19/09/2022 (τελευταία επίσημα στοιχεία) παρουσιάζονται συγκριτικά κατά φθίνουσα σειρά τα παρακάτω διαγράμματα:



Αναλυτικά στοιχεία για τις τιμές καυσίμων και τους φόρους στις 27 χώρες της Ε.Ε. παρουσιάζονται στην ιστοσελίδα της Ευρωπαϊκής Επιτροπής: http://ec.europa.eu/energy/observatory/oil/bulletin_en.htm

*Οι συγκρίσεις των τιμών μεταξύ των διαφόρων χωρών θα πρέπει να γίνονται με ιδιαίτερη προσοχή εξαιτίας των διαφορών στην ποιότητα των προϊόντων, στις πρακτικές μάρκετινγκ, στις δομές της αγοράς και στις καταναλωτικές συνήθειες που επικρατούν σε κάθε χώρα.

[ΘΕΣΗ ΑΚΡΙΒΟΥΣ ΑΝΤΙΓΡΑΦΟΥ]

Ο ΠΡΟΪΣΤΑΜΕΝΟΣ ΔΙΕΥΘΥΝΣΗΣ
α/α

ΚΑΡΑΜΠΕΤΣΟΣ ΓΕΩΡΓΙΟΣ