



ΕΛΛΗΝΙΚΗ ΔΗΜΟΚΡΑΤΙΑ
ΥΠΟΥΡΓΕΙΟ ΑΝΑΠΤΥΞΗΣ

Αθήνα, 27-02-2024

Αριθ. Πρωτ. : 16804 - 27-02-2024

**Διυηρεσιακή Μονάδα Ελέγχου Αγοράς
Διεύθυνση Διαχείρισης Δεδομένων Στατιστικής
Επεξεργασίας & Εποπτείας Ηλεκτρονικού
Εμπορίου
Τμήμα Διαχείρισης Πληροφοριών & Εποπτείας
Ηλεκτρονικού Εμπορίου**

Ταχ. Δ/ση : Πλ. Κάνιγγος, Αθήνα
Ταχ. Κώδικας : 106 77
Πληροφορίες : Νικολοπούλου Μαρία
Τηλέφωνο : 213 1514 284
Fax : 210 3815 317
Email : fuelprices@gge.gr
Ιστοσελίδα : www.mindev.gov.gr

ΠΡΟΣ : ΑΝΑΡΤΗΤΕΟ ΣΤΟ FUELPRICES

ΕΒΔΟΜΑΔΙΑΙΟ ΔΕΛΤΙΟ ΕΠΙΣΚΟΠΗΣΗΣ ΤΙΜΩΝ ΚΑΥΣΙΜΩΝ

Παρασκευή, 23 Φεβρουαρίου 2024

1. Τιμές Παρατηρητηρίου Υγρών Καυσίμων

Οι λιανικές τιμές των υγρών καυσίμων (αμόλυβδη 95 οκτ., σούπερ αμόλυβδη 100 οκτ., σούπερ LRP, πετρέλαιο κίνησης, πετρέλαιο θέρμανσης και υγραέριο κίνησης) αναρτώνται αναλυτικά στην ιστοσελίδα του Παρατηρητηρίου Τιμών Υγρών Καυσίμων του Υπουργείου Ανάπτυξης και Επενδύσεων www.fuelprices.gr, όπου παρουσιάζονται καθημερινά οι μέσες τιμές σε όλους τους Νομούς της χώρας.

* Η μέση τιμή πανελλαδικά υπολογίζεται από τον σταθμισμένο μέσο όρο με βάση τους όγκους πωλήσεων έτους 2019 ανά τύπο καυσίμου ανά νομό.

** Δεν καταγράφεται κατανάλωση στο πετρέλαιο θέρμανσης για τη χρονική περίοδο 30/4 έως 15/10 κάθε έτους.

Μέσες τιμές λιανικής πώλησης καυσίμων για όλη την Ελλάδα, για την

Παρασκευή, 23 Φεβρουαρίου 2024

(τιμές σε €/λτ, συμπ. ΦΠΑ)

Προϊόν	Αρ. Παρατηριών	Μέση Τιμή
Αμόλυβδη 95 οκτ.	4.540	1,903
Αμόλυβδη 100 οκτ.	2.821	2,082
Diesel Κίνησης	4.865	1,741
Υγραέριο κίνησης (Autogas)	1.101	0,891
Diesel Θέρμανσης Κατ'οίκον	1.667	1,342

Μέσες τιμές λιανικής πώλησης καυσίμων ανά Νομό, για την

Παρασκευή, 23 Φεβρουαρίου 2024

(τιμές σε €/λτ, συμπ. ΦΠΑ)

ΝΟΜΟΣ

Αμόλυβδη
95 οκτ.

Αμόλυβδη
100 οκτ.

Diesel
Κίνησης

Υγραέριο
κίνησης
(Autogas)

Diesel
Θέρμανσης
Κατ'οίκον

ΝΟΜΟΣ ΑΤΤΙΚΗΣ	1,874	2,067	1,711	0,829	1,316
ΝΟΜΟΣ ΑΙΤΩΛΙΑΣ ΚΑΙ ΑΚΑΡΝΑΝΙΑΣ	1,940	2,143	1,777	0,959	1,369
ΝΟΜΟΣ ΑΡΓΟΛΙΔΟΣ	1,903	2,086	1,735	0,909	1,350
ΝΟΜΟΣ ΑΡΚΑΔΙΑΣ	1,918	2,120	1,756	0,920	1,361
ΝΟΜΟΣ ΑΡΤΗΣ	1,918	2,103	1,742	0,930	1,363
ΝΟΜΟΣ ΑΧΑΪΑΣ	1,908	2,102	1,752	0,927	1,340
ΝΟΜΟΣ ΒΟΙΩΤΙΑΣ	1,908	2,098	1,746	0,930	1,355
ΝΟΜΟΣ ΓΡΕΒΕΝΩΝ	1,920	2,131	1,766	0,948	1,372
ΝΟΜΟΣ ΔΡΑΜΑΣ	1,890	2,046	1,718	0,882	1,314
ΝΟΜΟΣ ΔΩΔΕΚΑΝΗΣΟΥ	2,052	2,208	1,860	1,074	1,442
ΝΟΜΟΣ ΕΒΡΟΥ	1,905	2,086	1,738	0,940	1,343
ΝΟΜΟΣ ΕΥΒΟΙΑΣ	1,924	2,105	1,761	0,918	1,354
ΝΟΜΟΣ ΕΥΡΥΤΑΝΙΑΣ	1,974	2,166	1,821	0,964	1,377
ΝΟΜΟΣ ΖΑΚΥΝΘΟΥ	1,923	2,083	1,760	1,039	1,369
ΝΟΜΟΣ ΗΛΕΙΑΣ	1,915	2,096	1,739	0,897	1,340
ΝΟΜΟΣ ΗΜΑΘΙΑΣ	1,878	2,069	1,719	0,854	1,330
ΝΟΜΟΣ ΗΡΑΚΛΕΙΟΥ	1,941	2,083	1,775	0,970	1,357
ΝΟΜΟΣ ΘΕΣΠΡΩΤΙΑΣ	1,894	2,089	1,747	0,953	1,344
ΝΟΜΟΣ ΘΕΣΣΑΛΟΝΙΚΗΣ	1,871	2,058	1,712	0,870	1,324
ΝΟΜΟΣ ΙΩΑΝΝΙΝΩΝ	1,894	2,090	1,742	0,895	1,337
ΝΟΜΟΣ ΚΑΒΑΛΑΣ	1,908	2,083	1,740	0,891	1,344
ΝΟΜΟΣ ΚΑΡΔΙΤΣΗΣ	1,904	2,094	1,739	0,913	1,348
ΝΟΜΟΣ ΚΑΣΤΟΡΙΑΣ	1,903	2,077	1,748	0,885	1,347
ΝΟΜΟΣ ΚΕΡΚΥΡΑΣ	1,953	2,127	1,785	1,077	1,400
ΝΟΜΟΣ ΚΕΦΑΛΛΗΝΙΑΣ	1,985	2,165	1,811	1,040	1,378
ΝΟΜΟΣ ΚΙΛΚΙΣ	1,889	2,121	1,738	0,901	1,338
ΝΟΜΟΣ ΚΟΖΑΝΗΣ	1,895	2,054	1,745	0,885	1,327
ΝΟΜΟΣ ΚΟΡΙΝΘΙΑΣ	1,900	2,090	1,743	0,931	1,333
ΝΟΜΟΣ ΚΥΚΛΑΔΩΝ	2,121	2,274	1,938	1,124	1,481
ΝΟΜΟΣ ΛΑΚΩΝΙΑΣ	1,927	2,115	1,766	0,960	1,373
ΝΟΜΟΣ ΛΑΡΙΣΗΣ	1,897	2,073	1,735	0,902	1,348
ΝΟΜΟΣ ΛΑΣΙΘΙΟΥ	1,934	2,087	1,768	1,007	1,371
ΝΟΜΟΣ ΛΕΣΒΟΥ	1,958	2,106	1,771	1,076	1,376
ΝΟΜΟΣ ΛΕΥΚΑΔΟΣ	1,976	2,118	1,782	0,938	1,375
ΝΟΜΟΣ ΜΑΓΝΗΣΙΑΣ	1,919	2,099	1,750	0,911	1,376
ΝΟΜΟΣ ΜΕΣΣΗΝΙΑΣ	1,922	2,097	1,750	0,921	1,368
ΝΟΜΟΣ ΞΑΝΘΗΣ	1,902	2,106	1,753	0,855	1,342
ΝΟΜΟΣ ΠΕΛΛΗΣ	1,892	2,054	1,728	0,857	1,333
ΝΟΜΟΣ ΠΙΕΡΙΑΣ	1,883	2,076	1,713	0,915	1,311
ΝΟΜΟΣ ΠΡΕΒΕΖΗΣ	1,899	2,063	1,742	0,883	1,346
ΝΟΜΟΣ ΡΕΘΥΜΝΗΣ	1,960	2,116	1,789	0,996	1,413
ΝΟΜΟΣ ΡΟΔΟΠΗΣ	1,904	2,102	1,730	0,958	1,351
ΝΟΜΟΣ ΣΑΜΟΥ	1,911	2,051	1,742	1,087	1,367
ΝΟΜΟΣ ΣΕΡΡΩΝ	1,893	2,059	1,709	0,893	1,320
ΝΟΜΟΣ ΤΡΙΚΑΛΩΝ	1,894	2,053	1,739	0,889	1,327
ΝΟΜΟΣ ΦΘΙΩΤΙΔΟΣ	1,918	2,131	1,763	0,960	1,358
ΝΟΜΟΣ ΦΛΩΡΙΝΗΣ	1,887	2,041	1,751	0,948	1,346
ΝΟΜΟΣ ΦΩΚΙΔΟΣ	1,973	2,143	1,809	0,953	1,383
ΝΟΜΟΣ ΧΑΛΚΙΔΙΚΗΣ	1,925	2,111	1,760	0,926	1,345
ΝΟΜΟΣ ΧΑΝΙΩΝ	1,930	2,095	1,768	1,022	1,366
ΝΟΜΟΣ ΧΙΟΥ	1,888	2,097	1,710	1,219	1,339
ΠΑΝΕΛΛΗΝΙΟΣ ΣΤΑΘΜΙΣΜΕΝΟΣ Μ.Ο.	1,903	2,082	1,741	0,891	1,342

2. Απλή Αμόλυβδη Βενζίνη 95 οκτανίων¹

2. α. Διαμόρφωση τιμής

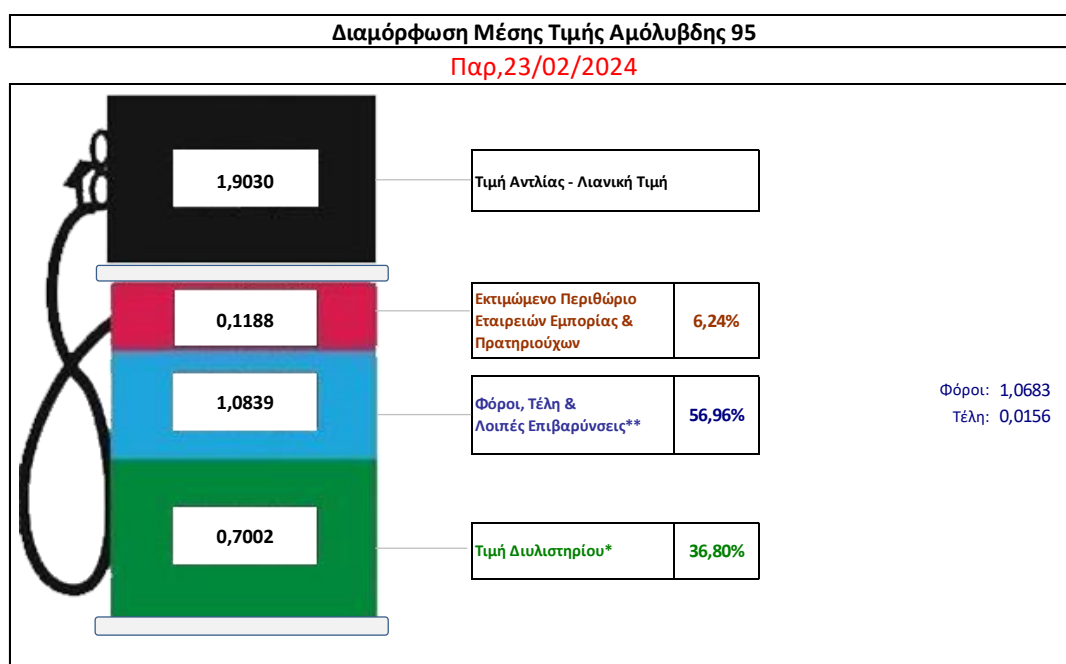
Η τιμή διυλιστηρίου της απλής αμόλυβδης βενζίνης 95 οκτανίων για την Πέμπτη 22/02/2024 διαμορφώθηκε στα 0,7002€ ανά λίτρο. Σε σχέση με την τιμή διυλιστηρίου της προηγούμενης εβδομάδας 15/02/2024 σημειώθηκε μείωση κατά 0,0058 ευρώ ανά λίτρο (0,58 λεπτά).

Οι φόροι, τα τέλη και οι λοιπές επιβαρύνσεις αντιστοιχούν σε 1,0839€ ανά λίτρο.

Η μέση τιμή λιανικής της απλής αμόλυβδης βενζίνης 95 οκτανίων για την Παρασκευή 23/02/2024 διαμορφώθηκε στα 1,9030 ανά λίτρο. Σε σχέση με την τιμή της προηγούμενης εβδομάδας 16/02/2024 σημειώθηκε αύξηση κατά 0,008 ευρώ ανά λίτρο (0,8 λεπτό).

Το εκτιμώμενο περιθώριο των πρατηριούχων και των εταιρειών εμπορίας υπολογίζεται κατά μέσο όρο στα 0,1188 ανά λίτρο (11,88 λεπτά).

Η τελική τιμή λιανικής διαμορφώνεται από την τιμή διυλιστηρίου κατά 36,80%, από τους 6φόρους (σταθερούς και μεταβλητούς) κατά 56,96%, και από τα εκτιμώμενα περιθώρια των εταιρειών εμπορίας, των μεταφορέων υγρών καυσίμων και των πρατηρίων κατά 6,24% (βλ. παρακάτω πίνακα).



* Τιμή διυλιστηρίου	0,7002
-Τιμή διυλιστηρίου προηγούμενης ημέρας (Μέση Σταθμική Τιμή εκ των δύο εταιρειών διύλισης)	
-Στην τιμή διυλιστηρίου περιλαμβάνονται οι ειδικές υπηρεσίες (φορτωτικά)	
** Τέλη	0,0156
-Ανταποδοτικό τέλος ΡΑΕ: 0,22 € ανά χίλια λίτρα. (Απόφαση 147/2015 - ΦΕΚ 888/Β/19-05-2015)	
-Εισφορά «Ειδικού Λογαριασμού Πετρελαιοειδών»: 1,2% επί της τιμής διυλιστηρίου. (Ν. 3335/2005 - ΦΕΚ 95/Α/20-4-2005)	
-Ειδικό τέλος Δικαιωμάτων Εκτέλεσης Τελωνειακών Εργασιών (ΔΕΤΕ): 0,5% της αξίας του αθροίσματος της τιμής εκ διυλιστηρίου και του ΕΦΚ. (Ν. 2093/92 - ΦΕΚ 181/Α/25-11-92)	
** Φόροι	1,0683
-Ειδικός Φόρος Κατανάλωσης (ΕΦΚ): για την απλή αμόλυβδη βενζίνη - 700 € ανά κυβικό μέτρο ή 0.7 € ανά λίτρο. (Ν. 4389/2016 - ΦΕΚ Α' 94)	
-Φόρος Προστιθέμενης Αξίας (ΦΠΑ): 24% επί του συνόλου της τιμής διυλιστηρίου των μικτών ονομαστικών περιθωρίων κέρδους και των παραπάνω φορολογικών επιβαρύνσεων. (Ν. 2859/2000 όπως τροποποιήθηκε και ισχύει με το Ν. 4389/2016 (ΦΕΚ Α' 94)	

¹ Σημειώνεται ότι σύμφωνα με το αρ. 29, του Ν. 4546/2018 (ΦΕΚ Α' 101), από 1/1/2019 η βενζίνη που καταναλώνεται εγχώρια για χρήση στις μεταφορές αναμειγνύεται υποχρεωτικά είτε με αυτούσια βιοαιθανολή είτε με βιοαιθέρες που παράγονται από αλκοόλες βιολογικής προέλευσης. Η συμμετοχή της αυτούσιας βιοαιθανόλης και της αλκοόλης βιολογικής προέλευσης που χρησιμοποιείται για την παραγωγή βιοαιθέρων επί του ενεργειακού περιεχομένου του τελικού μείγματος βενζίνης ορίζεται σε ποσοστό 1% για το έτος 2019 και 3,3% για τα έτη από το 2020 και μετά.

2. β. Χονδρική Τιμή Πώλησης

Αναλυτικά, οι μέσες κατώτατες και ανώτατες τιμές χονδρικής, καθώς και η διάμεσος τιμή ανά νομό παρουσιάζονται στον επόμενο πίνακα:

Τιμές Χονδρικής Πώλησης Απλής Αμόλυβδης Βενζίνης ανά Νομό

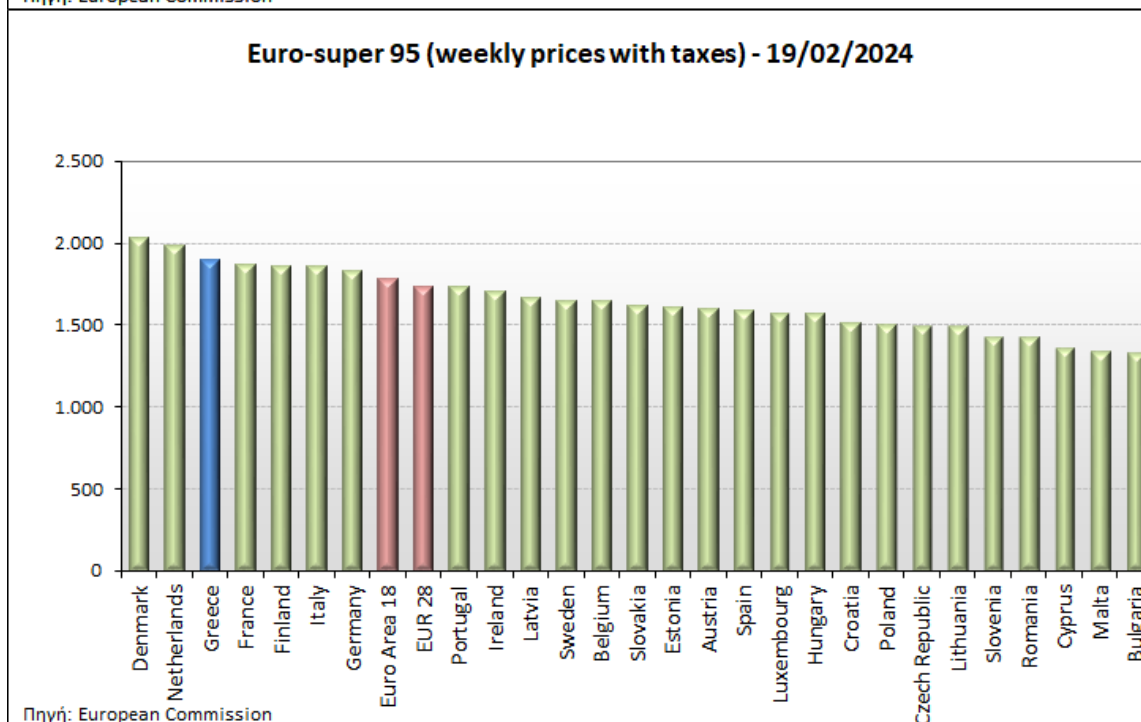
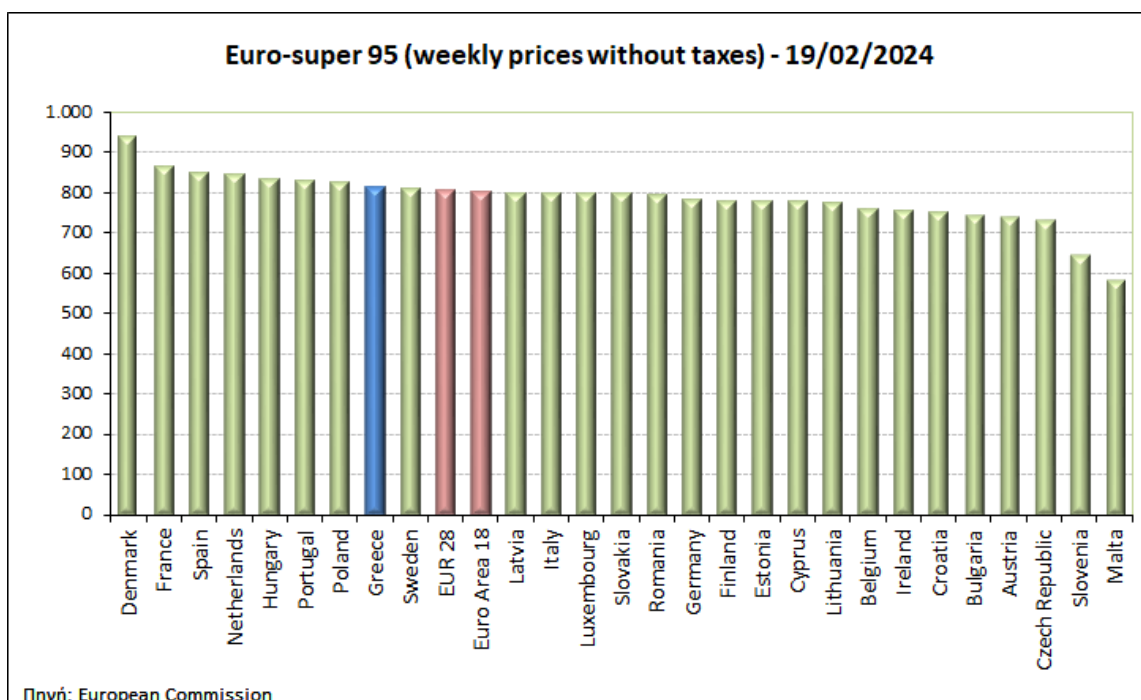
Παρασκευή, 23 Φεβρουαρίου 2024

ΝΟΜΟΣ	ΜΕΣΗ ΚΑΤΩΤΑΤΗ ΜΕ ΦΠΑ	ΜΕΣΗ ΑΝΩΤΑΤΗ ΜΕ ΦΠΑ	ΔΙΑΜΕΣΟΣ ΤΙΜΗ
ΝΟΜΟΣ ΑΙΤΩΛΙΑΣ ΚΑΙ ΑΚΑΡΝΑΝΙΑΣ	1,779	1,827	1,803
ΝΟΜΟΣ ΑΡΓΟΛΙΔΟΣ	1,778	1,822	1,800
ΝΟΜΟΣ ΑΡΚΑΔΙΑΣ	1,785	1,807	1,796
ΝΟΜΟΣ ΑΡΤΗΣ	1,779	1,812	1,795
ΝΟΜΟΣ ΑΤΤΙΚΗΣ	1,775	1,821	1,798
ΝΟΜΟΣ ΑΧΑΪΑΣ	1,777	1,800	1,788
ΝΟΜΟΣ ΒΟΙΩΤΙΑΣ	1,774	1,832	1,803
ΝΟΜΟΣ ΓΡΕΒΕΝΩΝ	1,789	1,805	1,797
ΝΟΜΟΣ ΔΡΑΜΑΣ	1,773	1,806	1,789
ΝΟΜΟΣ ΔΩΔΕΚΑΝΗΣΟΥ	1,820	1,912	1,866
ΝΟΜΟΣ ΕΒΡΟΥ	1,784	1,825	1,805
ΝΟΜΟΣ ΕΥΒΟΙΑΣ	1,776	1,851	1,814
ΝΟΜΟΣ ΕΥΡΥΤΑΝΙΑΣ	1,802	1,815	1,808
ΝΟΜΟΣ ΖΑΚΥΝΘΟΥ	1,775	1,827	1,801
ΝΟΜΟΣ ΗΛΕΙΑΣ	1,759	1,874	1,816
ΝΟΜΟΣ ΗΜΑΘΙΑΣ	1,764	1,792	1,778
ΝΟΜΟΣ ΗΡΑΚΛΕΙΟΥ	1,809	1,842	1,826
ΝΟΜΟΣ ΘΕΣΣΠΡΩΤΙΑΣ	1,779	1,790	1,785
ΝΟΜΟΣ ΘΕΣΣΑΛΟΝΙΚΗΣ	1,761	1,801	1,781
ΝΟΜΟΣ ΙΩΑΝΝΙΝΩΝ	1,774	1,813	1,794
ΝΟΜΟΣ ΚΑΒΑΛΑΣ	1,787	1,812	1,799
ΝΟΜΟΣ ΚΑΡΔΙΤΣΗΣ	1,784	1,812	1,798
ΝΟΜΟΣ ΚΑΣΤΟΡΙΑΣ	1,760	1,791	1,775
ΝΟΜΟΣ ΚΕΡΚΥΡΑΣ	1,800	1,842	1,821
ΝΟΜΟΣ ΚΕΦΑΛΛΗΝΙΑΣ	1,817	1,840	1,828
ΝΟΜΟΣ ΚΙΛΚΙΣ	1,778	1,802	1,790
ΝΟΜΟΣ ΚΟΖΑΝΗΣ	1,772	1,810	1,791
ΝΟΜΟΣ ΚΟΡΙΝΘΙΑΣ	1,799	1,815	1,807
ΝΟΜΟΣ ΚΥΚΛΑΔΩΝ	1,874	1,968	1,921
ΝΟΜΟΣ ΛΑΚΩΝΙΑΣ	1,795	1,823	1,809
ΝΟΜΟΣ ΛΑΡΙΣΗΣ	1,777	1,814	1,795
ΝΟΜΟΣ ΛΑΣΙΘΙΟΥ	1,815	1,842	1,829
ΝΟΜΟΣ ΛΕΣΒΟΥ	1,744	1,803	1,773
ΝΟΜΟΣ ΛΕΥΚΑΔΟΣ	1,792	1,826	1,809
ΝΟΜΟΣ ΜΑΓΝΗΣΙΑΣ	1,770	1,869	1,820
ΝΟΜΟΣ ΜΕΣΣΗΝΙΑΣ	1,765	1,856	1,810
ΝΟΜΟΣ ΞΑΝΘΗΣ	1,773	1,800	1,787
ΝΟΜΟΣ ΠΕΛΛΗΣ	1,770	1,796	1,783
ΝΟΜΟΣ ΠΙΕΡΙΑΣ	1,771	1,791	1,781
ΝΟΜΟΣ ΠΡΕΒΕΖΗΣ	1,792	1,805	1,798
ΝΟΜΟΣ ΡΕΘΥΜΝΗΣ	1,833	1,852	1,842
ΝΟΜΟΣ ΡΟΔΟΠΗΣ	1,783	1,810	1,797
ΝΟΜΟΣ ΣΑΜΟΥ	1,761	1,869	1,815
ΝΟΜΟΣ ΣΕΡΡΩΝ	1,781	1,800	1,791
ΝΟΜΟΣ ΤΡΙΚΑΛΩΝ	1,787	1,811	1,799
ΝΟΜΟΣ ΦΘΙΩΤΙΔΟΣ	1,782	1,801	1,792
ΝΟΜΟΣ ΦΛΩΡΙΝΗΣ	1,790	1,798	1,794
ΝΟΜΟΣ ΦΩΚΙΔΟΣ	1,800	1,811	1,805
ΝΟΜΟΣ ΧΑΛΚΙΔΙΚΗΣ	1,775	1,805	1,790
ΝΟΜΟΣ ΧΑΝΙΩΝ	1,821	1,855	1,838
ΝΟΜΟΣ ΧΙΟΥ	1,740	1,783	1,762
ΣΤΑΘΜΙΣΜΕΝΟΣ Μ.Ο.*	1,780	1,825	1,802

* Μέσοι όροι ελάχιστων και μέγιστων τιμών χονδρικής όπως υποβάλλονται από τις εταιρείες εμπορίας στο Παρατηρητήριο Τιμών βάσει της ΚΥΑ 978/24-10-2011.

2. γ. Συγκριτικά στοιχεία με Ε.Ε

Οι λιανικές τιμές αμόλυβδης βενζίνης με φόρους και προ φόρων στις 27 χώρες της Ε.Ε. για τις 19/02/2024 (τελευταία επίσημα στοιχεία) παρουσιάζονται συγκριτικά κατά φθίνουσα σειρά στα παρακάτω διαγράμματα:



Αναλυτικά στοιχεία για τις τιμές καυσίμων και τους φόρους στις 27 χώρες της Ε.Ε. παρουσιάζονται στην ιστοσελίδα της Ευρωπαϊκής Επιτροπής: http://ec.europa.eu/energy/observatory/oil/bulletin_en.htm

*Οι συγκρίσεις των τιμών μεταξύ των διαφόρων χωρών θα πρέπει να γίνονται με ιδιαίτερη προσοχή εξαιτίας των διαφορών στην ποιότητα των προϊόντων, στις πρακτικές μάρκετινγκ, στις δομές της αγοράς και στις καταναλωτικές συνήθειες που επικρατούν σε κάθε χώρα.

3. Πετρέλαιο Κίνησης (Biodiesel)

3. α. Διαμόρφωση τιμής

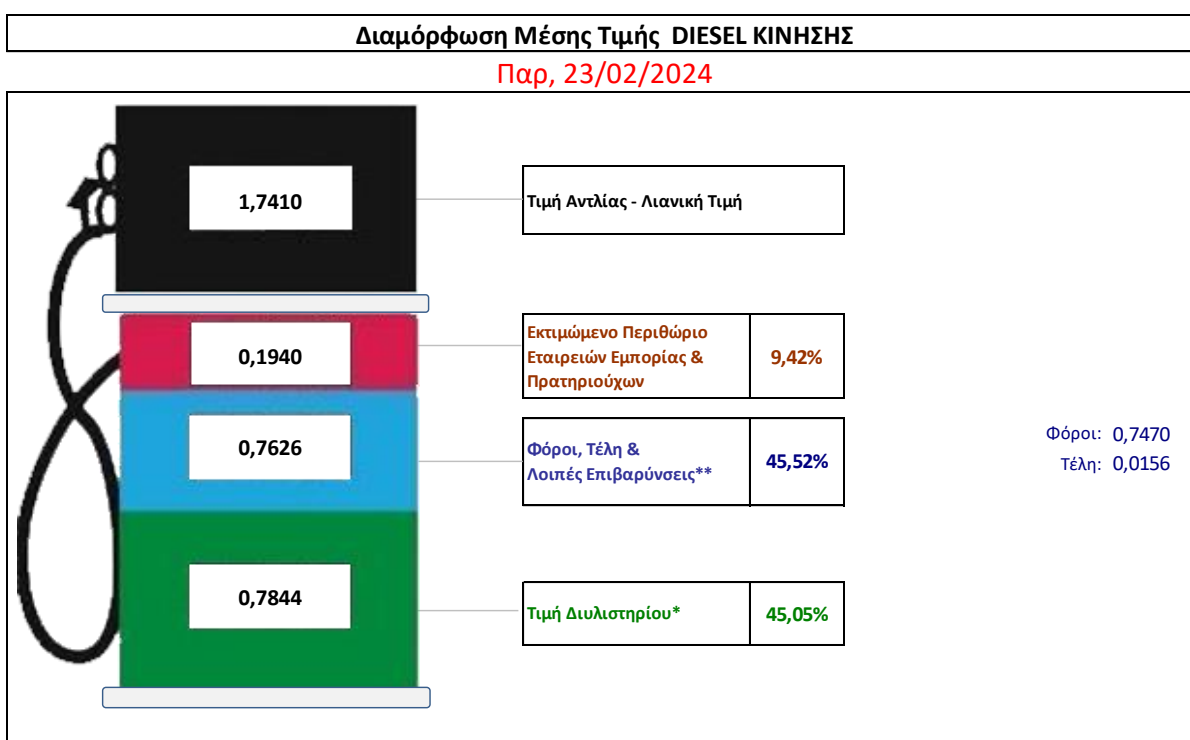
Η τιμή διυλιστηρίου του πετρελαίου κίνησης για την Πέμπτη 22/02/2024 διαμορφώθηκε στα 0,7844€ ανά λίτρο. Σε σχέση με την τιμή διυλιστηρίου της προηγούμενης εβδομάδας (15/02/2024) σημειώθηκε μείωση κατά 0,0329€ ανά λίτρο (3,29 λεπτά).

Οι φόροι, τα τέλη και οι λοιπές επιβαρύνσεις αντιστοιχούν σε 0,7626€ ανά λίτρο.

Η μέση τιμή λιανικής του πετρελαίου κίνησης για την Παρασκευή 23/02/2024 διαμορφώθηκε στα 1,7410€ ανά λίτρο. Σε σχέση με την τιμή της προηγούμενης εβδομάδας (16/02/2024) σημειώθηκε αύξηση κατά 0,003€ ανά λίτρο (0,3 λεπτό).

Το εκτιμώμενο περιθώριο των πρατηριούχων και των εταιρειών εμπορίας υπολογίζεται κατά μέσο όρο στα 0,1940€ ανά λίτρο (19,40 λεπτά).

Η τελική τιμή λιανικής διαμορφώνεται από την τιμή διυλιστηρίου κατά 45,05 %, από τους φόρους σταθερούς και μεταβλητούς) κατά 45,52%, και από τα εκτιμώμενα περιθώρια των εταιρειών εμπορίας, των μεταφορέων υγρών καυσίμων και των πρατηρίων κατά 9,42% (βλ. παρακάτω πίνακα).



* Τιμή διυλιστηρίου	0,7844
-Τιμή διυλιστηρίου προηγούμενης ημέρας (Μέση Σταθμική Τιμή εκ των δύο εταιρειών διύλισης)	
-Στην τιμή διυλιστηρίου περιλαμβάνονται οι ειδικές υπηρεσίες (φορτωτικά)	
** Τέλη	0,0156
-Ανταποδοτικό τέλος ΡΑΕ: 0,22 € ανά χίλια λίτρα. (Απόφαση 147/2015 - ΦΕΚ 888/Β/19-05-2015)	0,0002
-Εισφορά «Ειδικού Λογαριασμού Πετρελαιοειδών»: 1,2% επί της τιμής διυλιστηρίου. (Ν. 3335/2005 - ΦΕΚ 95/Α/20-4-2005)	0,0094
-Ειδικό τέλος Δικαιωμάτων Εκτέλεσης Τελωνειακών Εργασιών (ΔΕΤΕ): 0,5% της αξίας του αθροίσματος της τιμής εκ διυλιστηρίου και του ΕΦΚ. (Ν. 2093/92 - ΦΕΚ 181/Α/25-11-92)	0,0060
** Φόροι	0,7470
-Ειδικός Φόρος Κατανάλωσης (ΕΦΚ): για το πετρέλαιο κίνησης - 410 € ανά κυβικό μέτρο ή 0,41 € ανά λίτρο. (Ν. 4389/2016 - ΦΕΚ Α' 94)	0,4100
-Φόρος Προστιθέμενης Αξίας (ΦΠΑ): 24% επί του συνόλου της τιμής διυλιστηρίου των μικτών ονομαστικών περιθωρίων κέρδους και των παραπάνω φορολογικών επιβαρύνσεων. (Ν. 2859/2000 όπως τροποποιήθηκε και ισχύει με το Ν. 4389/2016 (ΦΕΚ Α' 94)	0,3370

3. β. Χονδρική Τιμή Πώλησης

Αναλυτικά, οι μέσες κατώτατες και ανώτατες τιμές χονδρικής, καθώς και η διάμεσος τιμή ανά νομό παρουσιάζονται στον επόμενο πίνακα:

Τιμές Χονδρικής Πώλησης Πετρελαίου Κίνησης ανά Νομό

Παρασκευή, 23 Φεβρουαρίου 2024

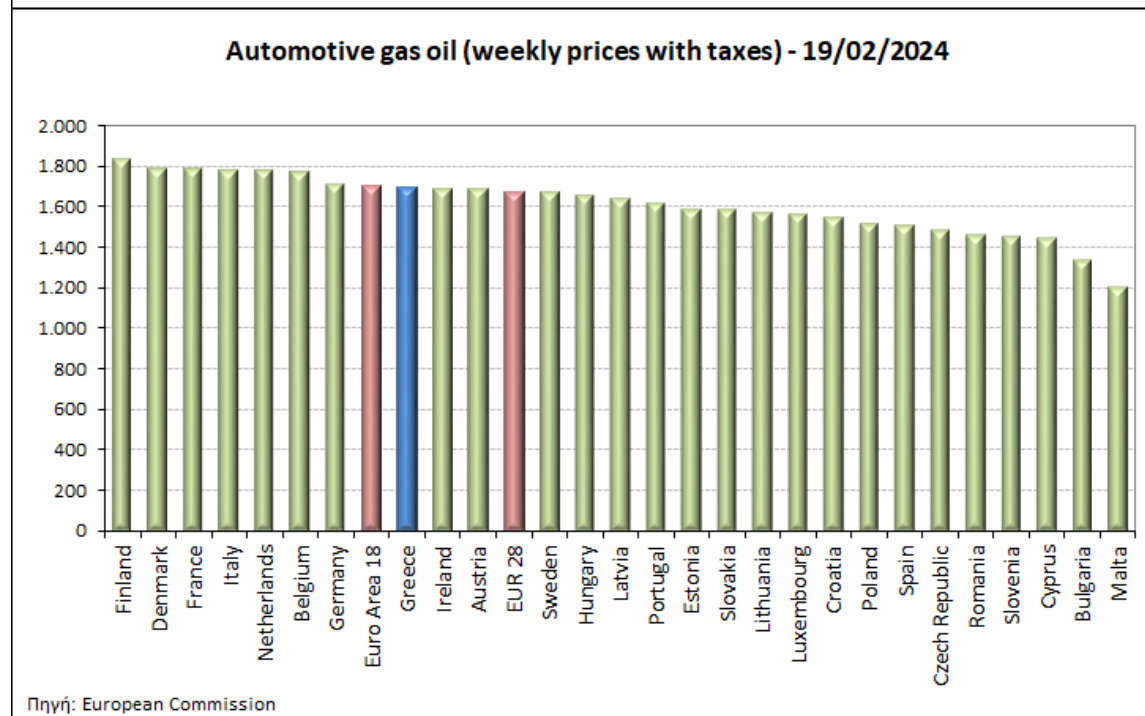
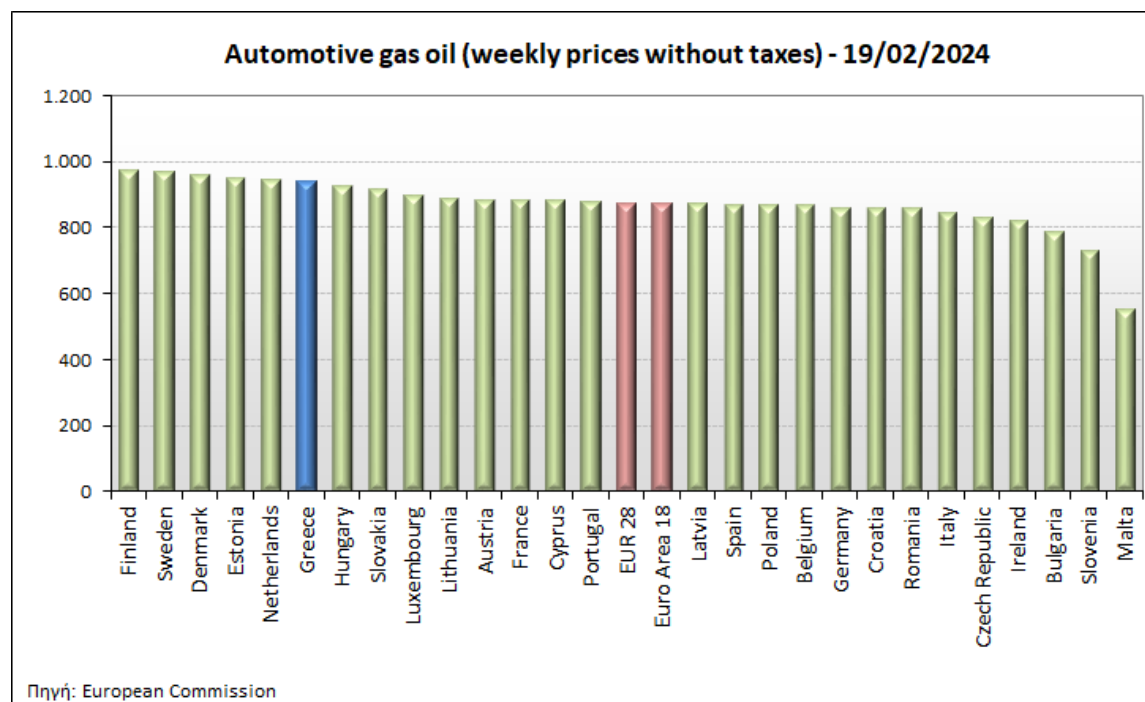
ΝΟΜΟΣ	ΜΕΣΗ ΚΑΤΩΤΑΤΗ ΜΕ ΦΠΑ	ΜΕΣΗ ΑΝΩΤΑΤΗ ΜΕ ΦΠΑ	ΔΙΑΜΕΣΟΣ ΤΙΜΗ
ΝΟΜΟΣ ΑΙΤΩΛΙΑΣ ΚΑΙ ΑΚΑΡΝΑΝΙΑΣ	1,557	1,603	1,580
ΝΟΜΟΣ ΑΡΓΟΛΙΔΟΣ	1,556	1,592	1,574
ΝΟΜΟΣ ΑΡΚΑΔΙΑΣ	1,560	1,582	1,571
ΝΟΜΟΣ ΑΡΤΗΣ	1,557	1,584	1,571
ΝΟΜΟΣ ΑΤΤΙΚΗΣ	1,553	1,596	1,574
ΝΟΜΟΣ ΑΧΑΪΑΣ	1,550	1,576	1,563
ΝΟΜΟΣ ΒΟΙΩΤΙΑΣ	1,553	1,609	1,581
ΝΟΜΟΣ ΓΡΕΒΕΝΩΝ	1,572	1,576	1,574
ΝΟΜΟΣ ΔΡΑΜΑΣ	1,557	1,580	1,569
ΝΟΜΟΣ ΔΩΔΕΚΑΝΗΣΟΥ	1,610	1,667	1,639
ΝΟΜΟΣ ΕΒΡΟΥ	1,566	1,610	1,588
ΝΟΜΟΣ ΕΥΒΟΙΑΣ	1,556	1,631	1,593
ΝΟΜΟΣ ΕΥΡΥΤΑΝΙΑΣ	1,570	1,591	1,581
ΝΟΜΟΣ ΖΑΚΥΝΘΟΥ	1,561	1,595	1,578
ΝΟΜΟΣ ΗΛΕΙΑΣ	1,543	1,644	1,594
ΝΟΜΟΣ ΗΜΑΘΙΑΣ	1,543	1,570	1,557
ΝΟΜΟΣ ΗΡΑΚΛΕΙΟΥ	1,589	1,621	1,605
ΝΟΜΟΣ ΘΕΣΠΡΩΤΙΑΣ	1,557	1,565	1,561
ΝΟΜΟΣ ΘΕΣΣΑΛΟΝΙΚΗΣ	1,541	1,585	1,563
ΝΟΜΟΣ ΙΩΑΝΝΙΝΩΝ	1,556	1,590	1,573
ΝΟΜΟΣ ΚΑΒΑΛΑΣ	1,567	1,588	1,577
ΝΟΜΟΣ ΚΑΡΔΙΤΣΗΣ	1,559	1,583	1,571
ΝΟΜΟΣ ΚΑΣΤΟΡΙΑΣ	1,538	1,581	1,560
ΝΟΜΟΣ ΚΕΡΚΥΡΑΣ	1,579	1,624	1,602
ΝΟΜΟΣ ΚΕΦΑΛΛΗΝΙΑΣ	1,595	1,625	1,610
ΝΟΜΟΣ ΚΙΛΚΙΣ	1,548	1,572	1,560
ΝΟΜΟΣ ΚΟΖΑΝΗΣ	1,552	1,586	1,569
ΝΟΜΟΣ ΚΟΡΙΝΘΙΑΣ	1,576	1,618	1,597
ΝΟΜΟΣ ΚΥΚΛΑΔΩΝ	1,651	1,722	1,686
ΝΟΜΟΣ ΛΑΚΩΝΙΑΣ	1,573	1,599	1,586
ΝΟΜΟΣ ΛΑΡΙΣΗΣ	1,552	1,597	1,575
ΝΟΜΟΣ ΛΑΣΙΘΙΟΥ	1,600	1,615	1,607
ΝΟΜΟΣ ΛΕΣΒΟΥ	1,536	1,577	1,557
ΝΟΜΟΣ ΛΕΥΚΑΔΟΣ	1,569	1,604	1,587
ΝΟΜΟΣ ΜΑΓΝΗΣΙΑΣ	1,548	1,638	1,593
ΝΟΜΟΣ ΜΕΣΣΗΝΙΑΣ	1,548	1,627	1,588
ΝΟΜΟΣ ΞΑΝΘΗΣ	1,550	1,571	1,561
ΝΟΜΟΣ ΠΕΛΛΗΣ	1,550	1,573	1,561
ΝΟΜΟΣ ΠΙΕΡΙΑΣ	1,550	1,569	1,560
ΝΟΜΟΣ ΠΡΕΒΕΖΗΣ	1,566	1,582	1,574
ΝΟΜΟΣ ΡΕΘΥΜΝΗΣ	1,608	1,630	1,619
ΝΟΜΟΣ ΡΟΔΟΠΗΣ	1,555	1,588	1,572
ΝΟΜΟΣ ΣΑΜΟΥ	1,543	1,615	1,579
ΝΟΜΟΣ ΣΕΡΡΩΝ	1,565	1,580	1,573
ΝΟΜΟΣ ΤΡΙΚΑΛΩΝ	1,562	1,584	1,573
ΝΟΜΟΣ ΦΘΙΩΤΙΔΟΣ	1,562	1,586	1,574
ΝΟΜΟΣ ΦΛΩΡΙΝΗΣ	1,569	1,574	1,571
ΝΟΜΟΣ ΦΩΚΙΔΟΣ	1,585	1,587	1,586
ΝΟΜΟΣ ΧΑΛΚΙΔΙΚΗΣ	1,557	1,585	1,571
ΝΟΜΟΣ ΧΑΝΙΩΝ	1,605	1,629	1,617
ΝΟΜΟΣ ΧΙΟΥ	1,528	1,562	1,545
ΣΤΑΘΜΙΣΜΕΝΟΣ Μ.Ο.*	1,559	1,598	1,579

* Μέσοι όροι ελάχιστων και μέγιστων τιμών χονδρικής όπως υποβάλλονται από τις εταιρείες εμπορίας στο Παρατηρητήριο Τιμών βάσει της ΚΥΑ 978/24-10-2011.

Η στάθμιση γίνεται βάσει των όγκων πωλήσεων έτους 2019 ανά τύπο καυσίμου και ανά νομό.

3. γ. Συγκριτικά στοιχεία με Ε.Ε.

Οι λιανικές τιμές πετρελαίου κίνησης με φόρους και προ φόρων στις 27 χώρες της Ε.Ε. για τις 19/02/2024 (τελευταία επίσημα στοιχεία) παρουσιάζονται συγκριτικά κατά φθίνουσα σειρά τα παρακάτω διαγράμματα:



Αναλυτικά στοιχεία για τις τιμές καυσίμων και τους φόρους στις 27 χώρες της Ε.Ε. παρουσιάζονται στην ιστοσελίδα της Ευρωπαϊκής Επιτροπής: http://ec.europa.eu/energy/observatory/oil/bulletin_en.htm

*Οι συγκρίσεις των τιμών μεταξύ των διαφόρων χωρών θα πρέπει να γίνονται με ιδιαίτερη προσοχή εξαιτίας των διαφορών στην ποιότητα των προϊόντων, στις πρακτικές μάρκετινγκ, στις δομές της αγοράς και στις καταναλωτικές συνήθειες που επικρατούν σε κάθε χώρα.

4. Πετρέλαιο Θέρμανσης (Κατ' οίκον)

4. α. Διαμόρφωση τιμής

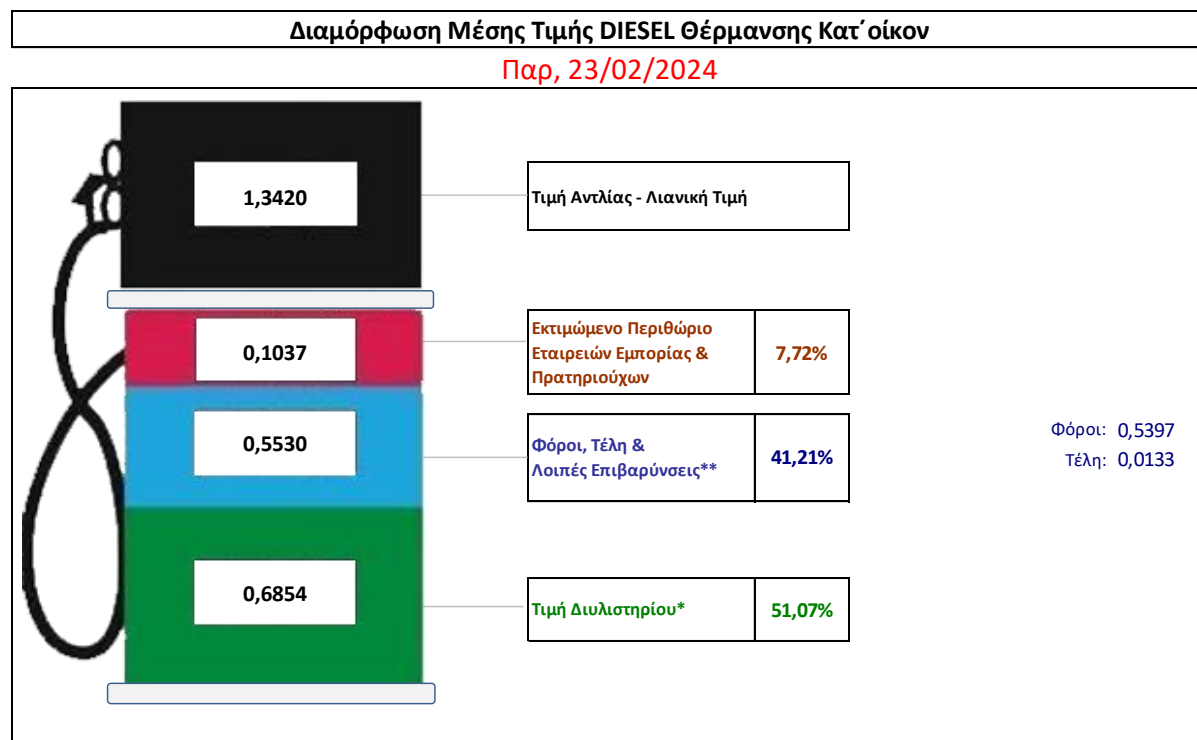
Η τιμή διυλιστηρίου του πετρελαίου θέρμανσης για την Πέμπτη 22/02/2024 διαμορφώθηκε στα 0,6854€ λίτρο. Σε σχέση με την τιμή διυλιστηρίου της προηγούμενης εβδομάδας (15/02/2024) σημειώθηκε μείωση κατά 0,0169€ ανά λίτρο (1,69 λεπτά).

Οι φόροι, τα τέλη και οι λοιπές επιβαρύνσεις αντιστοιχούν σε 0,5530 € ανά λίτρο.

Η μέση τιμή λιανικής του πετρελαίου θέρμανσης (κατ' οίκον) για την Παρασκευή 23/02/2024 διαμορφώθηκε στο 1,3420€ ανά λίτρο. Σε σχέση με την τιμή της προηγούμενης εβδομάδας (16/02/2024) σημειώθηκε μείωση κατά 0,003€ ανά λίτρο (0,3 λεπτά).

Το εκτιμώμενο περιθώριο των πρατηριούχων και των εταιρειών εμπορίας υπολογίζεται κατά μέσο όρο στα 0,1037 ανά λίτρο (10,37 λεπτά).

Η τελική τιμή λιανικής διαμορφώνεται από την τιμή διυλιστηρίου κατά 51,07%, από τους φόρους (σταθερούς και μεταβλητούς) κατά 41,21%, και από τα εκτιμώμενα περιθώρια των εταιρειών εμπορίας, των μεταφορέων υγρών καυσίμων και των πρατηρίων κατά 7,72% (βλ. παρακάτω πίνακα).



* Τιμή διυλιστηρίου	0,6854
-Τιμή διυλιστηρίου προηγούμενης ημέρας (Μέση Σταθμική Τιμή εκ των δύο εταιρειών διύλισης)	
-Στην τιμή διυλιστηρίου περιλαμβάνονται οι ειδικές υπηρεσίες (φορτωτικά)	
** Τέλη	0,0133
-Ανταποδοτικό τέλος ΠΑΕ: 0,22 € ανά χίλια λίτρα. (Απόφαση 147/2015 - ΦΕΚ 888/Β/19-05-2015)	0,0002
-Εισφορά «Ειδικού Λογαριασμού Πετρελαιοειδών»: 1,2% επί της τιμής διυλιστηρίου. (Ν. 3335/2005 - ΦΕΚ 95/Α/20-4-2005)	0,0082
-Ειδικό τέλος Δικαιωμάτων Εκτέλεσης Τελωνειακών Εργασιών (ΔΕΤΕ): 0,5% της αξίας του αθροίσματος της τιμής εκ διυλιστηρίου και του ΕΦΚ. (Ν. 2093/92 - ΦΕΚ 181/Α/25-11-92)	0,0048
** Φόροι	0,5397
-Ειδικός Φόρος Κατανάλωσης (ΕΦΚ): για το πετρέλαιο θέρμανσης - 280 € ανά κυβικό μέτρο ή 0,280 € ανά λίτρο. (Ν. 4389/2016 (ΦΕΚ Α' 94)	0,2800
-Φόρος Προστιθέμενης Αξίας (ΦΠΑ): 24% επί του συνόλου της τιμής διυλιστηρίου των μικτών ονομαστικών περιθωρίων κέρδους και των παραπάνω φορολογικών επιβαρύνσεων. (Ν. 2859/2000 όπως τροποποιήθηκε και ισχύει με το Ν. 4389/2016 (ΦΕΚ Α' 94)	0,2597

4. β. Χονδρική Τιμή Πώλησης

Αναλυτικά, οι μέσες κατώτατες και ανώτατες τιμές χονδρικής, καθώς και η διάμεσος τιμή ανά νομό παρουσιάζονται στον επόμενο πίνακα:

Μέσες Τιμές Χονδρικής Πώλησης Πετρελαίου Θέρμανσης (κατ' οίκον) ανά Νομό

Παρασκευή, 23 Φεβρουαρίου 2024

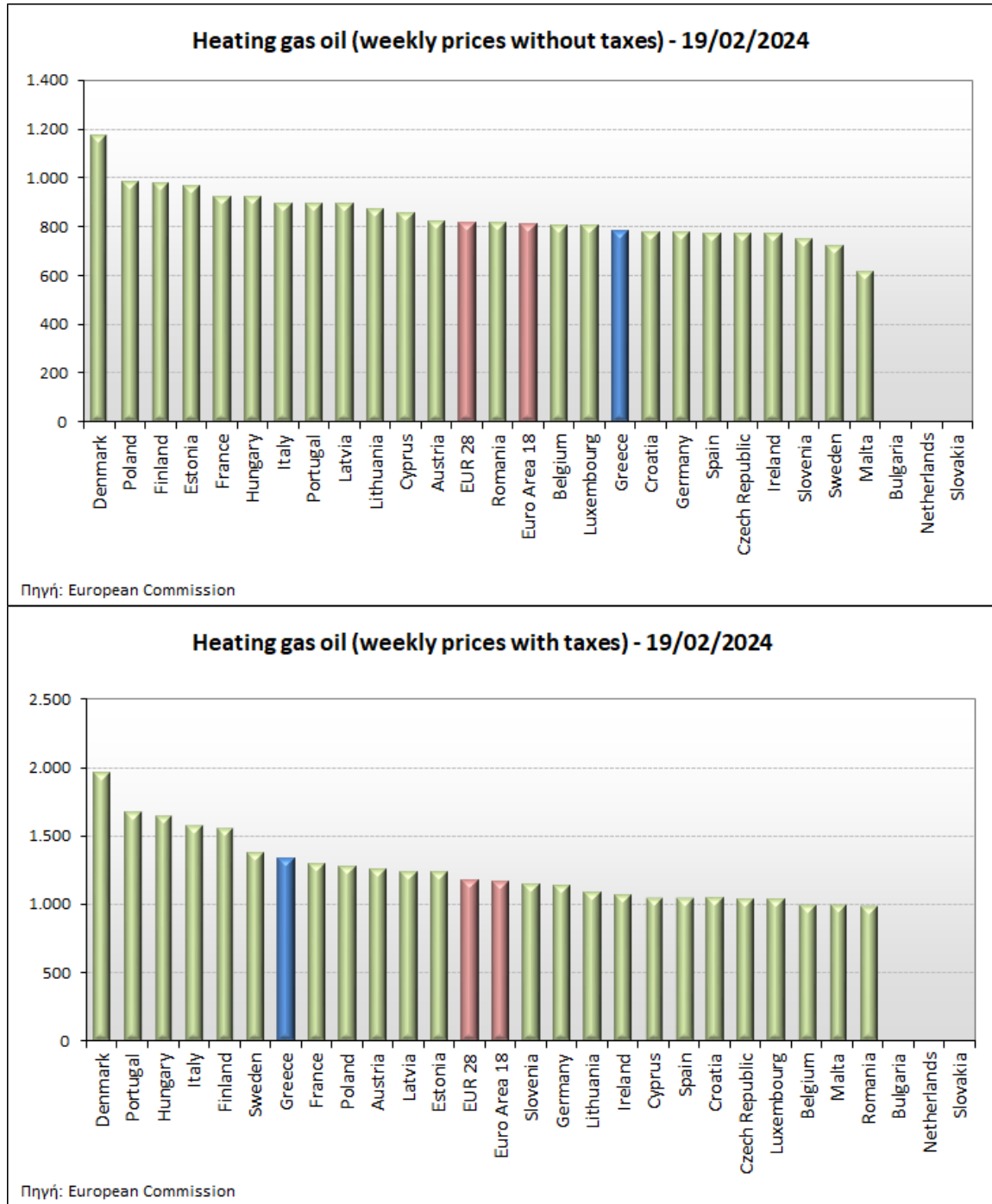
ΝΟΜΟΣ	ΜΕΣΗ ΚΑΤΩΤΑΤΗ ΜΕ ΦΠΑ	ΜΕΣΗ ΑΝΩΤΑΤΗ ΜΕ ΦΠΑ	ΔΙΑΜΕΣΟΣ ΤΙΜΗ
ΝΟΜΟΣ ΑΙΤΩΛΙΑΣ ΚΑΙ ΑΚΑΡΝΑΝΙΑΣ	1,240	1,272	1,256
ΝΟΜΟΣ ΑΡΓΟΛΙΔΟΣ	1,229	1,266	1,248
ΝΟΜΟΣ ΑΡΚΑΔΙΑΣ	1,234	1,244	1,239
ΝΟΜΟΣ ΑΡΤΗΣ	1,232	1,249	1,240
ΝΟΜΟΣ ΑΤΤΙΚΗΣ	1,222	1,259	1,240
ΝΟΜΟΣ ΑΧΑΪΑΣ	1,223	1,243	1,233
ΝΟΜΟΣ ΒΟΙΩΤΙΑΣ	1,227	1,253	1,240
ΝΟΜΟΣ ΓΡΕΒΕΝΩΝ	1,242	1,249	1,246
ΝΟΜΟΣ ΔΡΑΜΑΣ	1,234	1,248	1,241
ΝΟΜΟΣ ΔΩΔΕΚΑΝΗΣΟΥ	1,270	1,326	1,298
ΝΟΜΟΣ ΕΒΡΟΥ	1,237	1,258	1,247
ΝΟΜΟΣ ΕΥΒΟΙΑΣ	1,224	1,265	1,245
ΝΟΜΟΣ ΕΥΡΥΤΑΝΙΑΣ	1,245	1,253	1,249
ΝΟΜΟΣ ΖΑΚΥΝΘΟΥ	1,235	1,261	1,248
ΝΟΜΟΣ ΗΛΕΙΑΣ	1,232	1,282	1,257
ΝΟΜΟΣ ΗΜΑΘΙΑΣ	1,218	1,235	1,226
ΝΟΜΟΣ ΗΡΑΚΛΕΙΟΥ	1,262	1,283	1,273
ΝΟΜΟΣ ΘΕΣΣΠΡΩΤΙΑΣ	1,238	1,255	1,246
ΝΟΜΟΣ ΘΕΣΣΑΛΟΝΙΚΗΣ	1,217	1,245	1,231
ΝΟΜΟΣ ΙΩΑΝΝΙΝΩΝ	1,228	1,258	1,243
ΝΟΜΟΣ ΚΑΒΑΛΑΣ	1,235	1,254	1,245
ΝΟΜΟΣ ΚΑΡΔΙΤΣΗΣ	1,231	1,250	1,240
ΝΟΜΟΣ ΚΑΣΤΟΡΙΑΣ	1,210	1,234	1,222
ΝΟΜΟΣ ΚΕΡΚΥΡΑΣ	1,255	1,293	1,274
ΝΟΜΟΣ ΚΕΦΑΛΛΗΝΙΑΣ	1,262	1,277	1,269
ΝΟΜΟΣ ΚΙΛΚΙΣ	1,232	1,241	1,237
ΝΟΜΟΣ ΚΟΖΑΝΗΣ	1,232	1,249	1,240
ΝΟΜΟΣ ΚΟΡΙΝΘΙΑΣ	1,240	1,262	1,251
ΝΟΜΟΣ ΚΥΚΛΑΔΩΝ	1,294	1,361	1,327
ΝΟΜΟΣ ΛΑΚΩΝΙΑΣ	1,253	1,276	1,265
ΝΟΜΟΣ ΛΑΡΙΣΗΣ	1,233	1,258	1,246
ΝΟΜΟΣ ΛΑΣΙΘΙΟΥ	1,267	1,274	1,270
ΝΟΜΟΣ ΛΕΣΒΟΥ	1,223	1,261	1,242
ΝΟΜΟΣ ΛΕΥΚΑΔΟΣ	1,245	1,270	1,258
ΝΟΜΟΣ ΜΑΓΝΗΣΙΑΣ	1,222	1,297	1,260
ΝΟΜΟΣ ΜΕΣΣΗΝΙΑΣ	1,187	1,283	1,235
ΝΟΜΟΣ ΞΑΝΘΗΣ	1,224	1,240	1,232
ΝΟΜΟΣ ΠΕΛΛΗΣ	1,223	1,243	1,233
ΝΟΜΟΣ ΠΙΕΡΙΑΣ	1,224	1,242	1,233
ΝΟΜΟΣ ΠΡΕΒΕΖΗΣ	1,240	1,250	1,245
ΝΟΜΟΣ ΡΕΘΥΜΝΗΣ	1,277	1,294	1,286
ΝΟΜΟΣ ΡΟΔΟΠΗΣ	1,234	1,254	1,244
ΝΟΜΟΣ ΣΑΜΟΥ	1,240	1,278	1,259
ΝΟΜΟΣ ΣΕΡΡΩΝ	1,239	1,250	1,244
ΝΟΜΟΣ ΤΡΙΚΑΛΩΝ	1,239	1,260	1,249
ΝΟΜΟΣ ΦΘΙΩΤΙΔΟΣ	1,238	1,248	1,243
ΝΟΜΟΣ ΦΛΩΡΙΝΗΣ	1,266	1,264	1,265
ΝΟΜΟΣ ΦΩΚΙΔΟΣ	1,249	1,259	1,254
ΝΟΜΟΣ ΧΑΛΚΙΔΙΚΗΣ	1,224	1,241	1,233
ΝΟΜΟΣ ΧΑΝΙΩΝ	1,261	1,280	1,271
ΝΟΜΟΣ ΧΙΟΥ	1,223	1,247	1,235
ΣΤΑΘΜΙΣΜΕΝΟΣ Μ.Ο.	1,229	1,257	1,243

* Μέσοι όροι ελάχιστων και μέγιστων τιμών χονδρικής όπως υποβάλλονται από τις εταιρείες εμπορίας στο Παρατηρητήριο Τιμών βάσει της ΚΥΑ 978/24-10-2011.

** Η στάθμιση γίνεται βάσει των όγκων πωλήσεων ανά τύπο καυσίμου ανά νομό.

4. γ. Συγκριτικά στοιχεία με Ε.Ε.

Οι λιανικές τιμές Πετρελαίου Θέρμανσης με φόρους και προ φόρων στις 27 χώρες της Ε.Ε. για τις 19/02/2024 (τελευταία επίσημα στοιχεία) παρουσιάζονται συγκριτικά κατά φθίνουσα σειρά στα παρακάτω διαγράμματα:



[ΘΕΣΗ ΑΚΡΙΒΟΥΣ ΑΝΤΙΓΡΑΦΟΥ]

Ο ΠΡΟΪΣΤΑΜΕΝΟΣ ΔΙΕΥΘΥΝΣΗΣ

ΠΕΡΙΣΤΕΡΗΣ ΣΠΥΡΙΔΩΝ