



ΕΛΛΗΝΙΚΗ ΔΗΜΟΚΡΑΤΙΑ

ΥΠΟΥΡΓΕΙΟ ΑΝΑΠΤΥΞΗΣ ΚΑΙ ΑΝΤΑΓΩΝΙΣΤΙΚΟΤΗΤΑΣ

ΓΕΝΙΚΗ ΓΡΑΜΜΑΤΕΙΑ ΚΑΤΑΝΑΛΩΤΗ

Δ/ΝΣΗ ΠΑΡΑΤΗΡΗΤΗΡΙΟΥ ΤΙΜΩΝ ΚΑΙ ΤΙΜΟΛΗΨΙΩΝ

ΠΑΡΑΤΗΡΗΤΗΡΙΟ ΤΙΜΩΝ ΥΓΡΩΝ ΚΑΥΣΙΜΩΝ

Αθήνα, 26-11-2013

Αρ. Πρωτ.: 3541

## ΕΒΔΟΜΑΔΙΑΙΟ ΔΕΛΤΙΟ ΕΠΙΣΚΟΠΗΣΗΣ ΤΙΜΩΝ ΚΑΥΣΙΜΩΝ

Παρασκευή, 22 Νοεμβρίου 2013

## 1. Τιμές Παρατηρητηρίου Υγρών Καυσίμων

Οι λιανικές τιμές των υγρών καυσίμων (αμόλυβδη 95 οκτ., σουπερ αμόλυβδη 100 οκτ., σουπερ LRP, πετρέλαιο κίνησης, πετρέλαιο θέρμανσης κατ' οίκον και υγραέριο κίνησης) αναρτώνται αναλυτικά στην ιστοσελίδα του Παρατηρητηρίου Τιμών Υγρών Καυσίμων του Υπουργείου Ανάπτυξης και Ανταγωνιστικότητας [www.fuelprices.gr](http://www.fuelprices.gr), όπου παρουσιάζονται καθημερινά οι ελάχιστες, μέσες και μέγιστες τιμές σε όλους τους Νομούς της χώρας.

## Μέσες τιμές λιανικής πώλησης καυσίμων για όλη την Ελλάδα

Παρασκευή 22 Νοεμβρίου 2013

Προϊόν	Μέση Τιμή
Αμόλυβδη 95 οκτ.	1,640
Αμόλυβδη 100 οκτ.	1,860
Super	1,813
Diesel Κίνησης	1,366
Diesel Θέρμανσης Κατ' οίκον	1,265
Υγραέριο κίνησης (Autogas)	0,934

\* Η μέση τιμή πανελλαδικά υπολογίζεται από τον σταθμισμένο μέσο όρο με βάση τους όγκους πωλήσεων ανά τύπο καυσίμου ανά νομό.

Στον παρακάτω πίνακα παρουσιάζονται οι μέσες τιμές λιανικής των υγρών καυσίμων ανά Νομό.

**Μέσες τιμές λιανικής πώλησης καυσίμων ανά νομό**  
**Παρασκευή 22 Νοεμβρίου 2013**

ΝΟΜΟΣ	Αμόλυβδη 95 οκτ.	Αμόλυβδη 100 οκτ.	Super	Diesel Κίνησης	Diesel Θέρμανσης Κατ'οίκον	Υγραέριο κίνησης (Autogas)
ΝΟΜΟΣ ΑΤΤΙΚΗΣ	1,621	1,841	1,780	1,343	1,255	0,930
ΝΟΜΟΣ ΑΙΤΩΛΙΑΣ ΚΑΙ ΑΚΑΡΝΑΝΙΑΣ	1,660	1,887	1,821	1,373	1,283	0,946
ΝΟΜΟΣ ΑΡΓΟΛΙΔΟΣ	1,642	1,877	1,780	1,362	1,257	0,936
ΝΟΜΟΣ ΑΡΚΑΔΙΑΣ	1,671	1,894	1,769	1,378	1,281	0,958
ΝΟΜΟΣ ΑΡΤΗΣ	1,661	1,876	1,787	1,382	1,299	0,906
ΝΟΜΟΣ ΑΧΑΪΑΣ	1,635	1,879	1,825	1,369	1,272	0,956
ΝΟΜΟΣ ΒΟΙΩΤΙΑΣ	1,645	1,909	1,801	1,366	1,255	0,934
ΝΟΜΟΣ ΓΡΕΒΕΝΩΝ	1,670	1,913	1,850	1,388	1,294	0,909
ΝΟΜΟΣ ΔΡΑΜΑΣ	1,625	1,892		1,354	1,252	0,954
ΝΟΜΟΣ ΔΩΔΕΚΑΝΗΣΟΥ	1,733	1,948	1,904	1,420	1,287	1,027
ΝΟΜΟΣ ΕΒΡΟΥ	1,681	1,898	1,896	1,389	1,262	0,938
ΝΟΜΟΣ ΕΥΒΟΙΑΣ	1,654	1,861	1,782	1,375	1,271	0,936
ΝΟΜΟΣ ΕΥΡΥΤΑΝΙΑΣ	1,703	1,967	1,824	1,397		0,965
ΝΟΜΟΣ ΖΑΚΥΝΘΟΥ	1,653	1,825	1,806	1,370	1,273	0,949
ΝΟΜΟΣ ΗΛΕΙΑΣ	1,660	1,856	1,782	1,375	1,278	0,899
ΝΟΜΟΣ ΗΜΑΘΙΑΣ	1,609	1,846	1,822	1,339	1,254	0,888
ΝΟΜΟΣ ΗΡΑΚΛΕΙΟΥ	1,708	1,917	1,853	1,411	1,272	1,023
ΝΟΜΟΣ ΘΕΣΠΡΩΤΙΑΣ	1,656	1,886	1,970	1,379		0,927
ΝΟΜΟΣ ΘΕΣΣΑΛΟΝΙΚΗΣ	1,613	1,836	1,805	1,336	1,255	0,947
ΝΟΜΟΣ ΙΩΑΝΝΙΝΩΝ	1,631	1,930	1,846	1,374	1,278	0,883
ΝΟΜΟΣ ΚΑΒΑΛΑΣ	1,638	1,911	1,888	1,362	1,250	0,955
ΝΟΜΟΣ ΚΑΡΔΙΤΣΗΣ	1,640	1,853	1,870	1,362	1,260	0,907
ΝΟΜΟΣ ΚΑΣΤΟΡΙΑΣ	1,667	1,908	1,926	1,384	1,278	0,920
ΝΟΜΟΣ ΚΕΡΚΥΡΑΣ	1,709	1,905	1,791	1,424	1,327	1,010
ΝΟΜΟΣ ΚΕΦΑΛΛΗΝΙΑΣ	1,730	1,917	1,906	1,449	1,312	0,960
ΝΟΜΟΣ ΚΙΛΚΙΣ	1,646	1,892	1,834	1,362	1,262	0,895
ΝΟΜΟΣ ΚΟΖΑΝΗΣ	1,650	1,861	1,859	1,376	1,265	0,914
ΝΟΜΟΣ ΚΟΡΙΝΘΙΑΣ	1,645	1,885	1,729	1,361	1,262	0,913
ΝΟΜΟΣ ΚΥΚΛΑΔΩΝ	1,772	1,965	1,892	1,461	1,324	
ΝΟΜΟΣ ΛΑΚΩΝΙΑΣ	1,650	1,883	1,801	1,359	1,272	0,942
ΝΟΜΟΣ ΛΑΡΙΣΗΣ	1,642	1,841	1,762	1,357	1,260	0,928
ΝΟΜΟΣ ΛΑΣΙΘΙΟΥ	1,744	1,971	1,907	1,431	1,289	1,018
ΝΟΜΟΣ ΛΕΣΒΟΥ	1,667	1,935	1,866	1,394	1,340	
ΝΟΜΟΣ ΛΕΥΚΑΔΟΣ	1,660	1,885	1,780	1,383	1,270	0,887
ΝΟΜΟΣ ΜΑΓΝΗΣΙΑΣ	1,634	1,863	1,893	1,363	1,261	0,876
ΝΟΜΟΣ ΜΕΣΣΗΝΙΑΣ	1,667	1,902	1,836	1,377	1,290	0,961
ΝΟΜΟΣ ΞΑΝΘΗΣ	1,624	1,865	1,797	1,348	1,254	0,954
ΝΟΜΟΣ ΠΕΛΛΗΣ	1,631	1,805	1,750	1,352	1,252	0,927
ΝΟΜΟΣ ΠΙΕΡΙΑΣ	1,626	1,783		1,340	1,237	0,911
ΝΟΜΟΣ ΠΡΕΒΕΖΗΣ	1,650	1,852		1,372	1,269	0,919
ΝΟΜΟΣ ΡΕΘΥΜΝΗΣ	1,716	1,974	1,946	1,426	1,315	1,004
ΝΟΜΟΣ ΡΟΔΟΠΗΣ	1,656	1,868	1,798	1,364	1,271	0,943
ΝΟΜΟΣ ΣΑΜΟΥ	1,744	1,919	1,804	1,445		
ΝΟΜΟΣ ΣΕΡΡΩΝ	1,637	1,837	1,824	1,356	1,248	0,938
ΝΟΜΟΣ ΤΡΙΚΑΛΩΝ	1,634	1,810		1,349	1,266	0,905
ΝΟΜΟΣ ΦΘΙΩΤΙΔΟΣ	1,643	1,854	1,779	1,355	1,281	0,960
ΝΟΜΟΣ ΦΛΩΡΙΝΗΣ	1,678	1,865	1,778	1,394	1,319	0,923
ΝΟΜΟΣ ΦΩΚΙΔΟΣ	1,679	1,917	1,828	1,399	1,309	
ΝΟΜΟΣ ΧΑΛΚΙΔΙΚΗΣ	1,651	1,886	1,685	1,368	1,269	0,943
ΝΟΜΟΣ ΧΑΝΙΩΝ	1,712	1,977	1,897	1,432	1,299	1,018
ΝΟΜΟΣ ΧΙΟΥ	1,647	1,928	1,866	1,376	1,253	

## 2. Απλή Αμόλυβδη Βενζίνη 95 οκτανίων

### 2. α. Διαμόρφωση τιμής

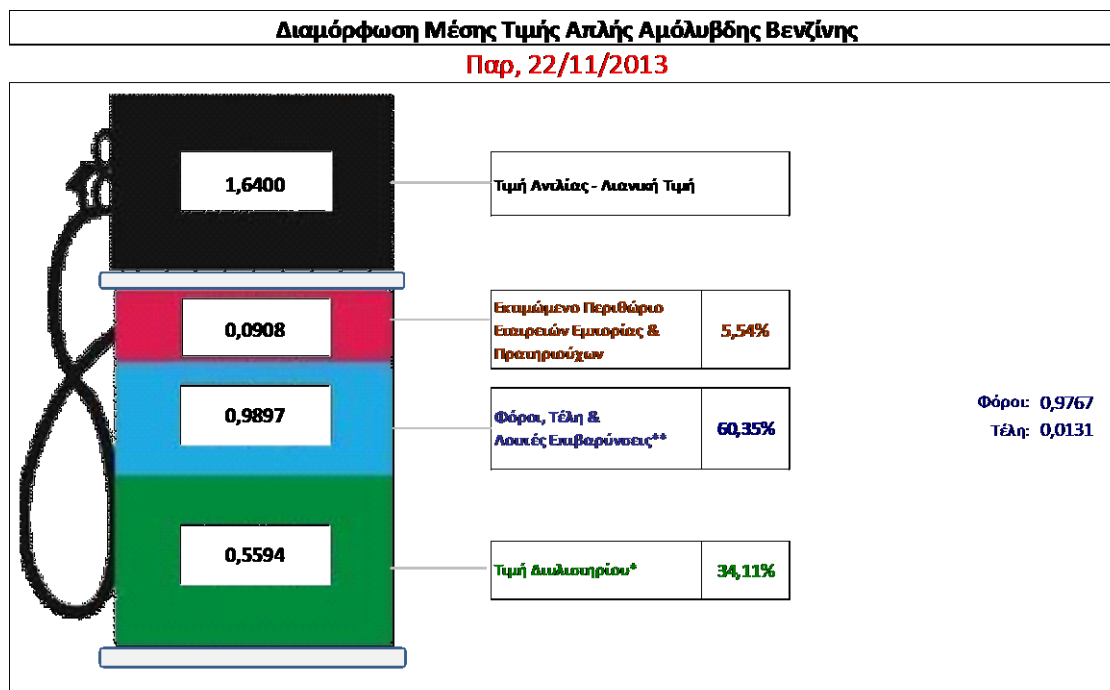
Η τιμή διυλιστηρίου της απλής αμόλυβδης βενζίνης 95 οκτανίων για την Πέμπτη 21/11/2013 διαμορφώθηκε στα 0,5594 € ανά λίτρο. Σε σχέση με την τιμή διυλιστηρίου της προηγούμενης εβδομάδας (14/11/2013) σημειώθηκε αύξηση κατά 0,0024 € ανά λίτρο (0,2 λεπτά).

Οι φόροι, τα τέλη και οι λοιπές επιβαρύνσεις αντιστοιχούν σε 0,9897 € ανά λίτρο.

Η μέση τιμή λιανικής της απλής αμόλυβδης βενζίνης 95 οκτανίων για την Παρασκευή 22/11/2013 διαμορφώθηκε στα 1,640 € ανά λίτρο. Σε σχέση με την τιμή της προηγούμενης εβδομάδας (15/11/2013) σημειώθηκε αύξηση κατά 0,006 € ανά λίτρο (0,6 λεπτά).

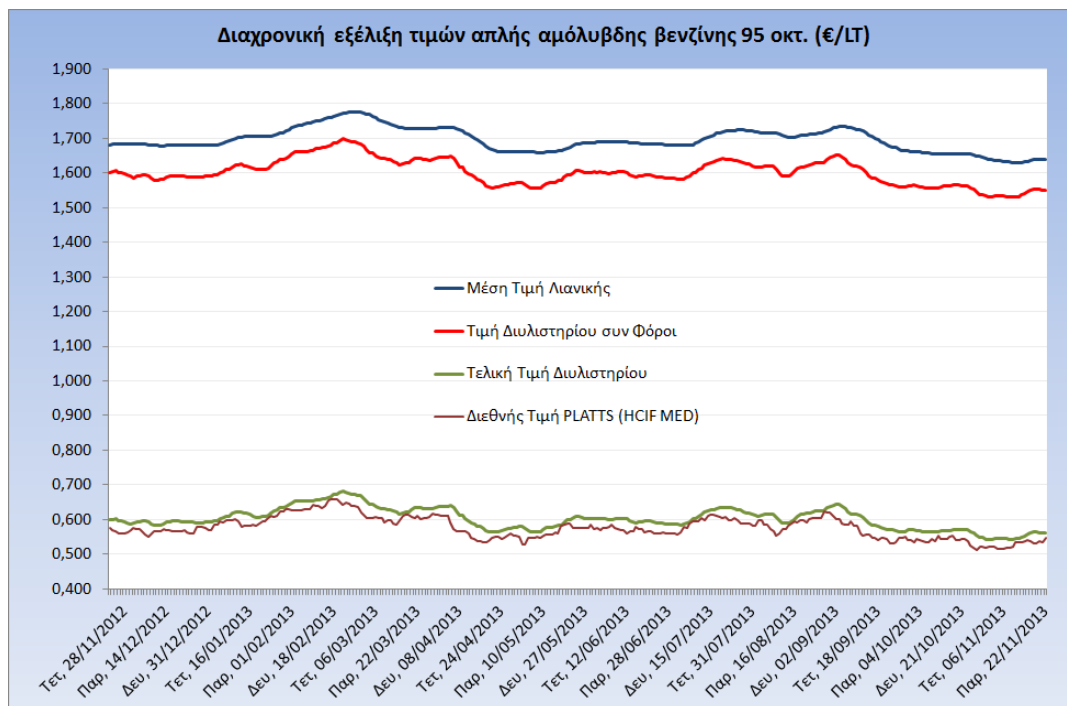
Το εκτιμώμενο περιθώριο των πρατηριούχων και των εταιρειών εμπορίας υπολογίζεται κατά μέσο όρο στα 0,0908 € ανά λίτρο (9,1 λεπτά).

Η τελική τιμή λιανικής διαμορφώνεται από την τιμή διυλιστηρίου κατά 34,1%, από τους φόρους (σταθερούς και μεταβλητούς) κατά 60,4%, και από τα εκτιμώμενα περιθώρια των εταιρειών εμπορίας, των μεταφορέων υγρών καυσίμων και των πρατηρίων κατά 5,5% (βλ. παρακάτω πίνακα).



<b>* Τιμή διυλιστηρίου</b>	<b>0,5594</b>
-Τιμή διυλιστηρίου προηγούμενης ημέρας (Μέση Σταθμική Τιμή εκ των δύο εταιρειών διύλισης)	
-Στην τιμή διυλιστηρίου περιλαμβάνονται οι ειδικές υπηρεσίες (φορτωτικά)	
<b>** Τέλη</b>	<b>0,0131</b>
-Αναποδοτικό τέλος ΡΑΕ: 0,21 €/1000 λίτρα. (Απόφαση 918/2012 - ΦΕΚ 3290/Β/10-12-12)	0,0002
-Ευφορά «Ειδικού Λογαριασμού Πετρελαιοειδών»: 1,2% επί της τιμής διυλιστηρίου. (Ν. 3335/2005 - ΦΕΚ 95/Α/20-4-2005)	0,0067
-Ειδικό τέλος Διακαιμάτων Εκτέλεσης Τελεματικών Εργασιών (ΔΕΤΕ): 0,5% της αξίας του αθροίσματος της τιμής εκ διυλιστηρίου και του ΕΦΚ. (Ν. 2093/92 - ΦΕΚ 181/Α/25-11-92)	0,0061
<b>** Φόροι</b>	<b>0,9767</b>
-Ειδικός Φόρος Κατανάλωσης (ΕΦΚ): για την απλή αμόλυβδη βενζίνη - 670 € ανά κυβικό μέτρο ή 0,67 € ανά λίτρο. (Ν. 3845/2010 - ΦΕΚ 65/Α/6-3-2010)	0,6700
-Φόρος Προσθετέμενης Αξίας (ΦΠΑ): 23% επί του συνόλου της τιμής διυλιστηρίου των μικτών ονομαστικών περιθωρίων κάρβου και των παραπάνω φορολογικών επιβαρύνσεων. (Ν. 3845/2010 - ΦΕΚ 65/Α/6-3-2010)	0,3067

Η εξέλιξη των διεθνών τιμών Platts (HCIF/MED), των τιμών διυλιστηρίου και των τιμών λιανικής της απλής αμόλυβδη βενζίνη 95 οκτ., καθώς και των αντίστοιχων ενδεικτικών περιθωρίων εμπορίας για το διάστημα των τελευταίων 12 μηνών παρουσιάζονται στο ακόλουθο διάγραμμα:



## 2. β. Χονδρική Τιμή Πώλησης

Ο μέσος όρος της χονδρικής τιμής πώλησης της απλής αμόλυβδη βενζίνης 95 οκτανίων από τις εταιρείες εμπορίας πετρελαιοειδών για την Παρασκευή 22/11/2013 ήταν 1,601 € ανά λίτρο.

Αναλυτικά, οι μέσες κατώτατες και ανώτατες τιμές χονδρικής, καθώς και η μέση τιμή ανά νομό παρουσιάζονται στον επόμενο πίνακα:

### Μέσες Τιμές Χονδρικής Πώλησης Απλής Αμόλυβδη Βενζίνης ανά Νομό Παρασκευή 22 Νοεμβρίου 2013

ΝΟΜΟΣ	ΜΕΣΗ ΚΑΤΩΤΑΤΗ ΜΕ ΦΠΑ	ΜΕΣΗ ΑΝΩΤΑΤΗ ΜΕ ΦΠΑ	ΜΕΣΗ ΤΙΜΗ ΜΕ ΦΠΑ
ΝΟΜΟΣ ΑΙΤΩΛΙΑΣ ΚΑΙ ΑΚΑΡΝΑΝΙΑΣ	1,561	1,623	<b>1,592</b>
ΝΟΜΟΣ ΑΡΓΟΛΙΔΟΣ	1,566	1,629	<b>1,597</b>
ΝΟΜΟΣ ΑΡΚΑΔΙΑΣ	1,566	1,644	<b>1,605</b>
ΝΟΜΟΣ ΑΡΤΗΣ	1,580	1,649	<b>1,615</b>
ΝΟΜΟΣ ΑΤΤΙΚΗΣ	1,541	1,651	<b>1,596</b>
ΝΟΜΟΣ ΑΧΑΪΑΣ	1,548	1,657	<b>1,602</b>
ΝΟΜΟΣ ΒΟΙΩΤΙΑΣ	1,556	1,627	<b>1,592</b>
ΝΟΜΟΣ ΓΡΕΒΕΝΩΝ	1,575	1,610	<b>1,592</b>
ΝΟΜΟΣ ΔΡΑΜΑΣ	1,580	1,625	<b>1,603</b>
ΝΟΜΟΣ ΔΩΔΕΚΑΝΗΣΟΥ	1,588	1,659	<b>1,624</b>
ΝΟΜΟΣ ΕΒΡΟΥ	1,568	1,652	<b>1,610</b>
ΝΟΜΟΣ ΕΥΒΟΙΑΣ	1,577	1,670	<b>1,623</b>
ΝΟΜΟΣ ΕΥΡΥΤΑΝΙΑΣ	1,596	1,615	<b>1,605</b>

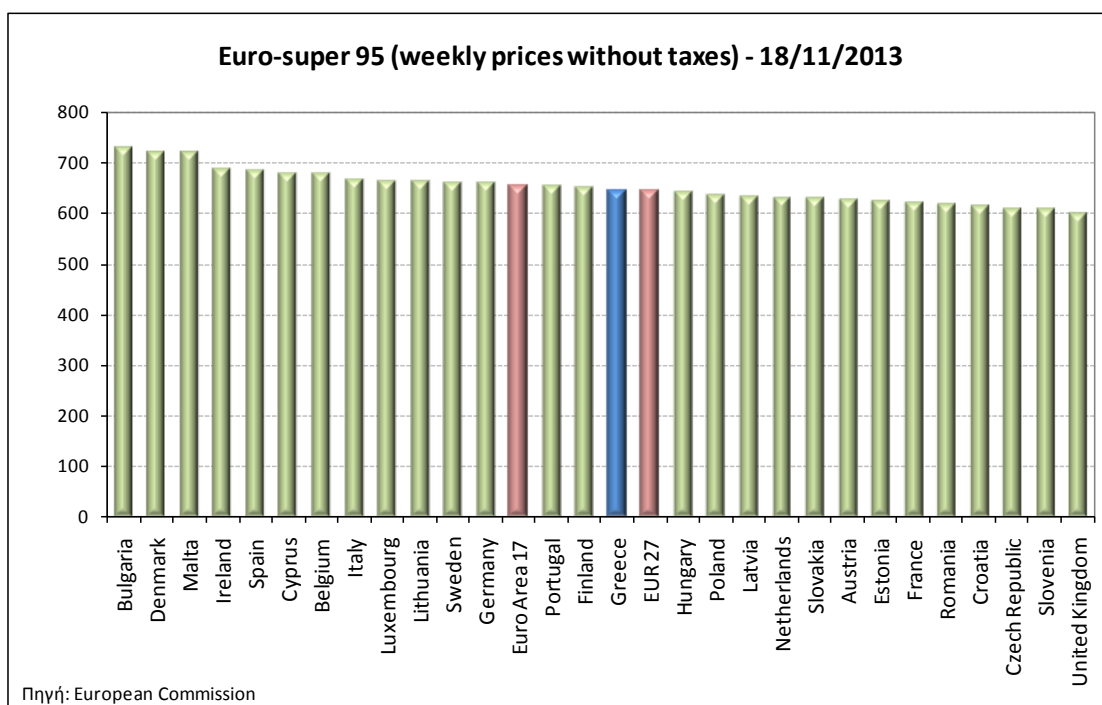
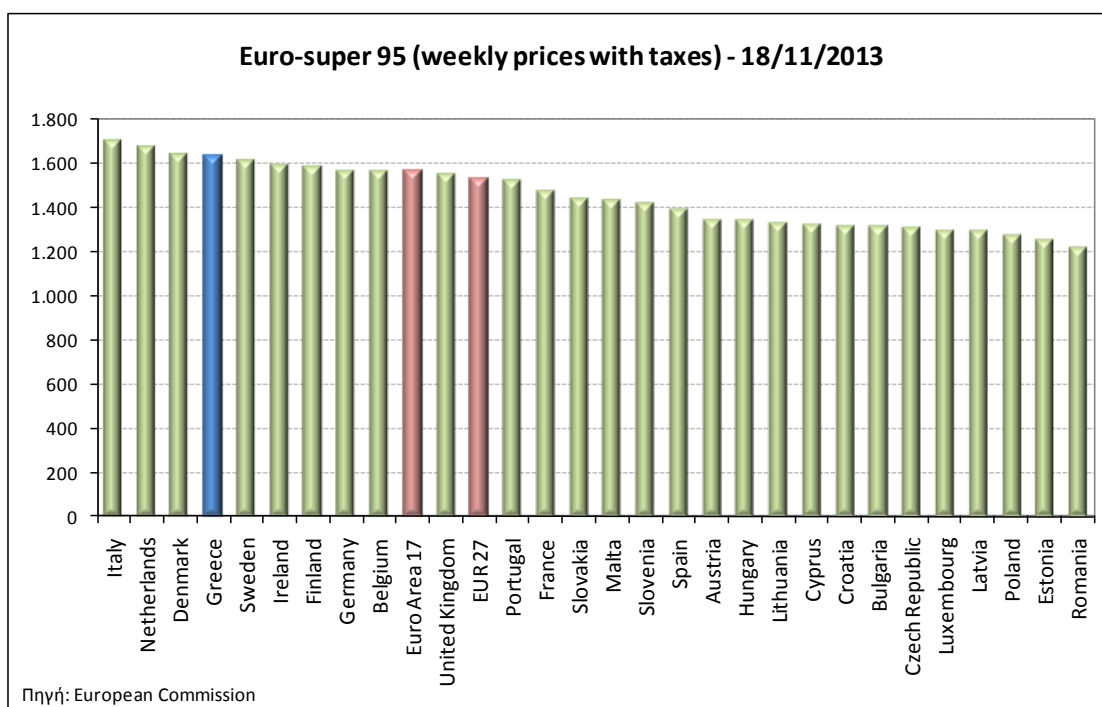
ΝΟΜΟΣ	ΜΕΣΗ ΚΑΤΩΤΑΤΗ ΜΕ ΦΠΑ	ΜΕΣΗ ΑΝΩΤΑΤΗ ΜΕ ΦΠΑ	ΜΕΣΗ ΤΙΜΗ ΜΕ ΦΠΑ
ΝΟΜΟΣ ΖΑΚΥΝΘΟΥ	1,581	1,611	<b>1,596</b>
ΝΟΜΟΣ ΗΛΕΙΑΣ	1,572	1,716	<b>1,644</b>
ΝΟΜΟΣ ΗΜΑΘΙΑΣ	1,559	1,607	<b>1,583</b>
ΝΟΜΟΣ ΗΡΑΚΛΕΙΟΥ	1,596	1,695	<b>1,646</b>
ΝΟΜΟΣ ΘΕΣΣΠΡΩΤΙΑΣ	1,578	1,638	<b>1,608</b>
ΝΟΜΟΣ ΘΕΣΣΑΛΟΝΙΚΗΣ	1,545	1,627	<b>1,586</b>
ΝΟΜΟΣ ΙΩΑΝΝΙΝΩΝ	1,555	1,671	<b>1,613</b>
ΝΟΜΟΣ ΚΑΒΑΛΑΣ	1,554	1,617	<b>1,585</b>
ΝΟΜΟΣ ΚΑΡΔΙΤΣΗΣ	1,562	1,622	<b>1,592</b>
ΝΟΜΟΣ ΚΑΣΤΟΡΙΑΣ	1,575	1,639	<b>1,607</b>
ΝΟΜΟΣ ΚΕΡΚΥΡΑΣ	1,598	1,660	<b>1,629</b>
ΝΟΜΟΣ ΚΕΦΑΛΛΗΝΙΑΣ	1,571	1,674	<b>1,622</b>
ΝΟΜΟΣ ΚΙΛΚΙΣ	1,555	1,610	<b>1,582</b>
ΝΟΜΟΣ ΚΟΖΑΝΗΣ	1,565	1,614	<b>1,589</b>
ΝΟΜΟΣ ΚΟΡΙΝΘΙΑΣ	1,557	1,640	<b>1,598</b>
ΝΟΜΟΣ ΚΥΚΛΑΔΩΝ	1,558	1,629	<b>1,593</b>
ΝΟΜΟΣ ΛΑΚΩΝΙΑΣ	1,570	1,672	<b>1,621</b>
ΝΟΜΟΣ ΛΑΡΙΣΗΣ	1,555	1,652	<b>1,603</b>
ΝΟΜΟΣ ΛΑΣΙΘΙΟΥ	1,616	1,707	<b>1,662</b>
ΝΟΜΟΣ ΛΕΣΒΟΥ	1,525	1,628	<b>1,576</b>
ΝΟΜΟΣ ΛΕΥΚΑΔΟΣ	1,576	1,627	<b>1,602</b>
ΝΟΜΟΣ ΜΑΓΝΗΣΙΑΣ	1,560	1,645	<b>1,603</b>
ΝΟΜΟΣ ΜΕΣΣΗΝΙΑΣ	1,573	1,681	<b>1,627</b>
ΝΟΜΟΣ ΞΑΝΘΗΣ	1,560	1,615	<b>1,587</b>
ΝΟΜΟΣ ΠΕΛΛΗΣ	1,554	1,611	<b>1,583</b>
ΝΟΜΟΣ ΠΙΕΡΙΑΣ	1,554	1,609	<b>1,581</b>
ΝΟΜΟΣ ΠΡΕΒΕΖΗΣ	1,569	1,669	<b>1,619</b>
ΝΟΜΟΣ ΡΕΘΥΜΝΗΣ	1,612	1,681	<b>1,646</b>
ΝΟΜΟΣ ΡΟΔΟΠΗΣ	1,563	1,646	<b>1,605</b>
ΝΟΜΟΣ ΣΑΜΟΥ	1,582	1,625	<b>1,604</b>
ΝΟΜΟΣ ΣΕΡΡΩΝ	1,558	1,607	<b>1,583</b>
ΝΟΜΟΣ ΤΡΙΚΑΛΩΝ	1,561	1,634	<b>1,597</b>
ΝΟΜΟΣ ΦΘΙΩΤΙΔΟΣ	1,564	1,627	<b>1,595</b>
ΝΟΜΟΣ ΦΛΩΡΙΝΗΣ	1,575	1,692	<b>1,633</b>
ΝΟΜΟΣ ΦΩΚΙΔΟΣ	1,577	1,613	<b>1,595</b>
ΝΟΜΟΣ ΧΑΛΚΙΔΙΚΗΣ	1,559	1,616	<b>1,587</b>
ΝΟΜΟΣ ΧΑΝΙΩΝ	1,605	1,711	<b>1,658</b>
ΝΟΜΟΣ ΧΙΟΥ	1,555	1,591	<b>1,573</b>
<b>ΣΤΑΘΜΙΣΜΕΝΟΣ Μ.Ο.</b>	<b>1,555</b>	<b>1,647</b>	<b>1,601</b>

\* Μέσοι όροι ελάχιστων και μέγιστων τιμών χονδρικής όπως υποβάλλονται από τις εταιρείες εμπορίας στο Παρατηρητήριο Τιμών βάσει της ΚΥΑ 978/24-10-2011.

\*\* Η στάθμιση γίνεται βάσει των όγκων πωλήσεων ανά τύπο καυσίμου ανά νομό.

## 2. γ. Συγκριτικά στοιχεία με Ε.Ε.

Οι λιανικές τιμές αμόλυβδης βενζίνης με φόρους και προ φόρων στις 28 χώρες της Ε.Ε. για τις 18/11/2013 (τελευταία επίσημα στοιχεία) παρουσιάζονται συγκριτικά κατά φθίνουσα σειρά στα παρακάτω διαγράμματα:



Αναλυτικά στοιχεία για τις τιμές καυσίμων και τους φόρους στις 28 χώρες της Ε.Ε. παρουσιάζονται στην ιστοσελίδα της Ευρωπαϊκής Επιτροπής:

[http://ec.europa.eu/energy/observatory/oil/bulletin\\_en.htm](http://ec.europa.eu/energy/observatory/oil/bulletin_en.htm)

\*Οι συγκρίσεις των τιμών μεταξύ των διαφόρων χωρών θα πρέπει να γίνονται με ιδιαίτερη προσοχή εξαιτίας των διαφορών στην ποιότητα των προϊόντων, στις πρακτικές μάρκετινγκ, στις δομές της αγοράς και στις καταναλωτικές συνήθειες που επικρατούν σε κάθε χώρα.

### 3. Πετρέλαιο Κίνησης (Biodiesel)

#### 3. α. Διαμόρφωση τιμής

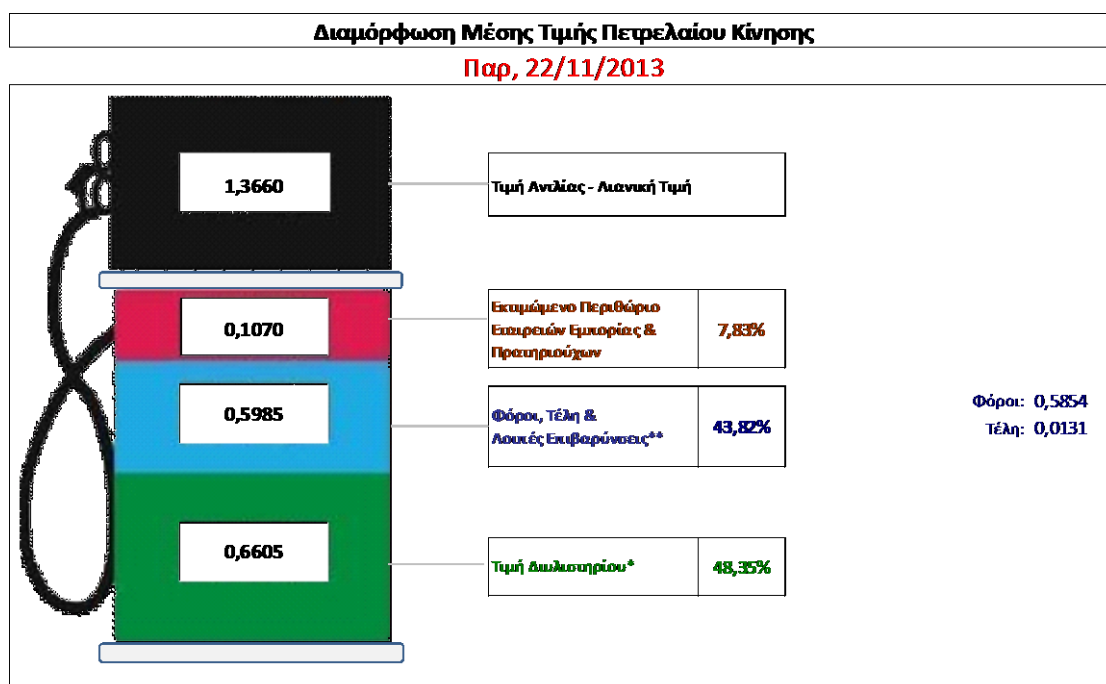
Η τιμή διυλιστηρίου του πετρελαίου κίνησης για την Πέμπτη 21/11/2013 διαμορφώθηκε στα 0,6605€ ανά λίτρο. Σε σχέση με την τιμή διυλιστηρίου της προηγούμενης εβδομάδας (14/11/2013) σημειώθηκε αύξηση κατά 0,0061 € ανά λίτρο (0,6 λεπτά).

Οι φόροι, τα τέλη και οι λοιπές επιβαρύνσεις αντιστοιχούν σε 0,5985 € ανά λίτρο.

Η μέση τιμή λιανικής του πετρελαίου κίνησης για την Παρασκευή 22/11/2013 διαμορφώθηκε στα 1,366 € ανά λίτρο. Σε σχέση με την τιμή της προηγούμενης εβδομάδας (15/11/2013) σημειώθηκε αύξηση κατά 0,001 € ανά λίτρο (0,1 λεπτά).

Το εκτιμώμενο περιθώριο των πρατηριούχων και των εταιρειών εμπορίας υπολογίζεται κατά μέσο όρο στα 0,1070 € ανά λίτρο (10,7 λεπτά).

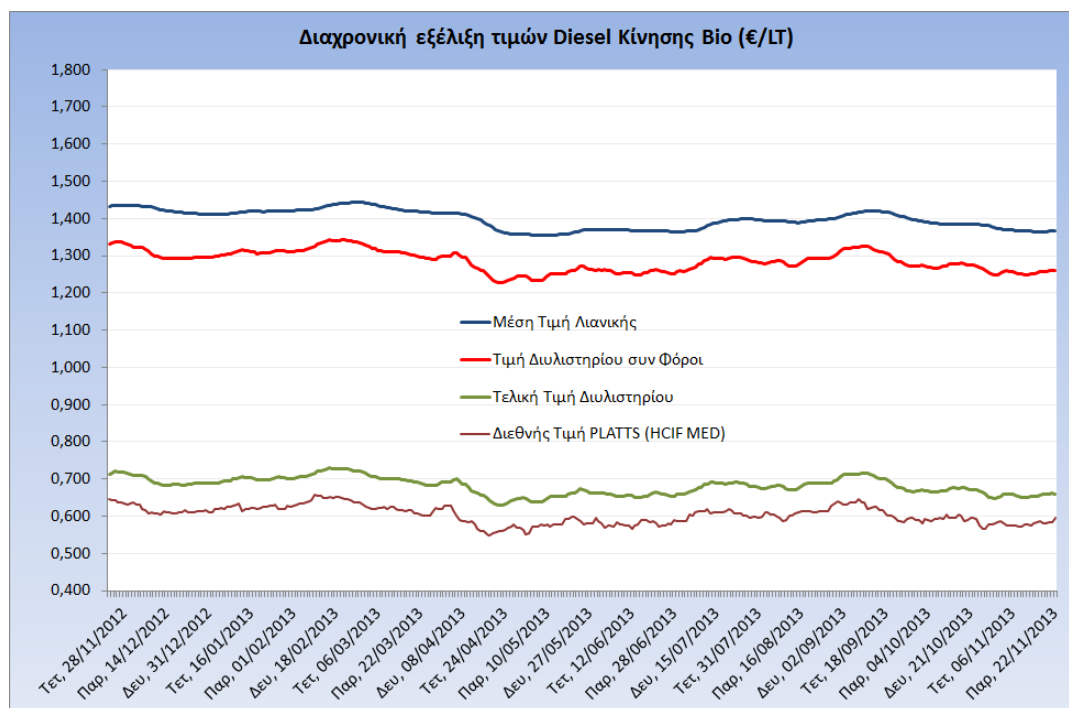
Η τελική τιμή λιανικής διαμορφώνεται από την τιμή διυλιστηρίου κατά 48,4%, από τους φόρους (σταθερούς και μεταβλητούς) κατά 43,8%, και από τα εκτιμώμενα περιθώρια των εταιρειών εμπορίας, των μεταφορέων υγρών καυσίμων και των πρατηρίων κατά 7,8% (βλ. παρακάτω πίνακα).



<b>* Τιμή διυλιστηρίου</b>	<b>0,6605</b>
-Τιμή διυλιστηρίου προηγούμενης ημέρας (Μέση Σταθμική Τιμή εκ των δύο εταιρειών δύλισης)	
-Στην τιμή διυλιστηρίου περιλαμβάνονται οι ειδικές υπηρεσίες (φορτωτική)	
<b>** Τέλη</b>	<b>0,0131</b>
-Αναποδοκίκο τέλος ΡΑΕ: 0,21 €/1000 λίτρα. (Απόφαση 918/2012 - ΦΕΚ 3290/Β/10-12-12)	0,0002
-Ευφορά «Ειδικού Λογαριασμού Πετρελαιοειδών»: 1,2% επί της τιμής διυλιστηρίου. (Ν. 3335/2005 - ΦΕΚ 95/Α/20-4-2005)	0,0079
-Ειδικό τέλος Δικαιωμάτων Εκτέλεσης Τελεματικών Εργασιών (ΔΕΤΕ): 0,5% της αξίας του αθροίσματος της τιμής εκ διυλιστηρίου και του ΕΦΚ. (Ν. 2093/92 - ΦΕΚ 181/Α/25-11-92)	0,0050
<b>** Φόροι</b>	<b>0,5854</b>
-Ειδικός Φόρος Κατανάλωσης (ΕΦΚ): για το πετρέλαιο κίνησης - 330 € ανά κυβικό μέτρο ή 0,330 € ανά λίτρο. (Ν. 4092/2012 (ΦΕΚ 220/Α/8-11-12)	0,3300
-Φόρος Προστιθέμενης Αξίας (ΦΠΑ): 23% επί του συνόλου της τιμής διυλιστηρίου των μικτών ονομαστικών περιθωρίων κέρδους και των παραπάνω φορολογικών επιβαρύνσεων. (Ν. 3845/2010 - ΦΕΚ 65/Α/6-3-2010)	0,2554



Η εξέλιξη των διεθνών τιμών Platts (HCIF/MED), των τιμών διυλιστηρίου και των τιμών λιανικής για το πετρέλαιο κίνησης, καθώς και των αντίστοιχων ενδεικτικών περιθωρίων εμπορίας για το διάστημα των τελευταίων 12 μηνών παρουσιάζονται στο ακόλουθο διάγραμμα:



### 3. β. Χονδρική Τιμή Πώλησης

Ο μέσος όρος της χονδρικής τιμής πώλησης του πετρελαίου κίνησης από τις εταιρείες εμπορίας πετρελαιοειδών για την Παρασκευή 22/11/2013 ήταν 1,299 € ανά λίτρο.

Αναλυτικά, οι μέσες κατώτατες και ανώτατες τιμές χονδρικής, καθώς και η μέση τιμή ανά νομό παρουσιάζονται στον επόμενο πίνακα:

#### Μέσες Τιμές Χονδρικής Πώλησης Πετρελαίου Κίνησης ανά Νομό

Παρασκευή 22 Νοεμβρίου 2013

ΝΟΜΟΣ	ΜΕΣΗ ΚΑΤΩΤΑΤΗ ΜΕ ΦΠΑ	ΜΕΣΗ ΑΝΩΤΑΤΗ ΜΕ ΦΠΑ	ΜΕΣΗ ΤΙΜΗ ΜΕ ΦΠΑ
ΝΟΜΟΣ ΑΙΤΩΛΙΑΣ ΚΑΙ ΑΚΑΡΝΑΝΙΑΣ	1,266	1,319	<b>1,292</b>
ΝΟΜΟΣ ΑΡΓΟΛΙΔΟΣ	1,275	1,336	<b>1,305</b>
ΝΟΜΟΣ ΑΡΚΑΔΙΑΣ	1,270	1,358	<b>1,314</b>
ΝΟΜΟΣ ΑΡΤΗΣ	1,284	1,356	<b>1,320</b>
ΝΟΜΟΣ ΑΤΤΙΚΗΣ	1,243	1,328	<b>1,285</b>
ΝΟΜΟΣ ΑΧΑΪΑΣ	1,252	1,344	<b>1,298</b>
ΝΟΜΟΣ ΒΟΙΩΤΙΑΣ	1,253	1,332	<b>1,293</b>
ΝΟΜΟΣ ΓΡΕΒΕΝΩΝ	1,282	1,327	<b>1,304</b>
ΝΟΜΟΣ ΔΡΑΜΑΣ	1,273	1,313	<b>1,293</b>
ΝΟΜΟΣ ΔΩΔΕΚΑΝΗΣΟΥ	1,271	1,348	<b>1,310</b>
ΝΟΜΟΣ ΕΒΡΟΥ	1,209	1,388	<b>1,298</b>
ΝΟΜΟΣ ΕΥΒΟΙΑΣ	1,281	1,375	<b>1,328</b>
ΝΟΜΟΣ ΕΥΡΥΤΑΝΙΑΣ	1,308	1,319	<b>1,314</b>



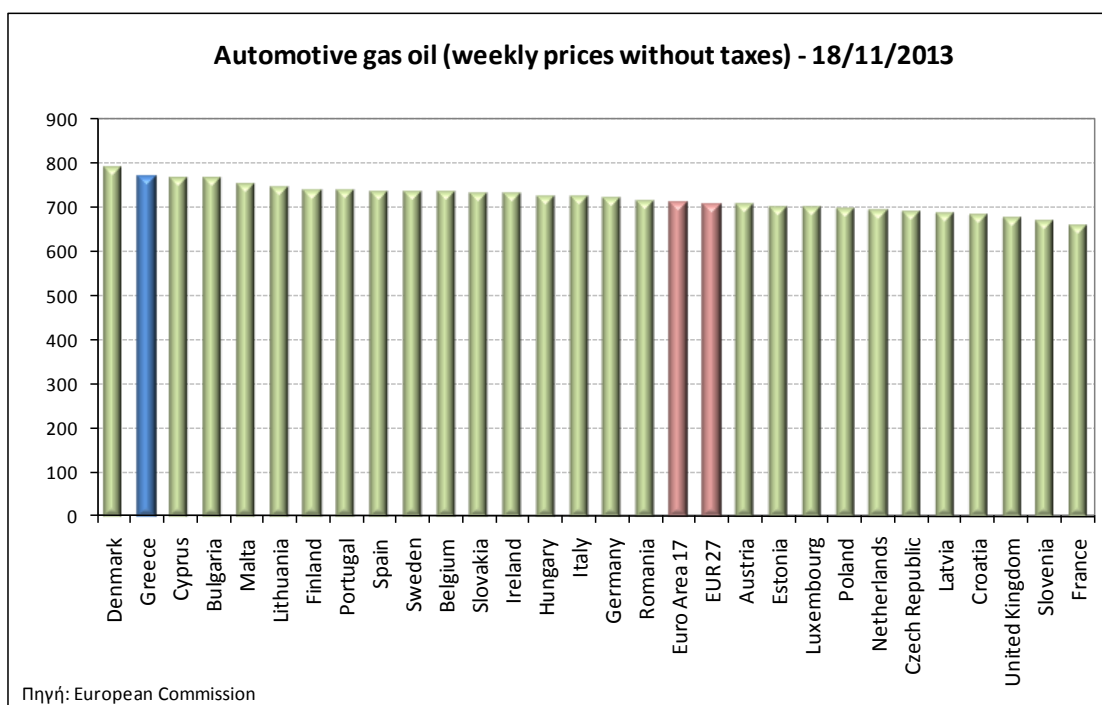
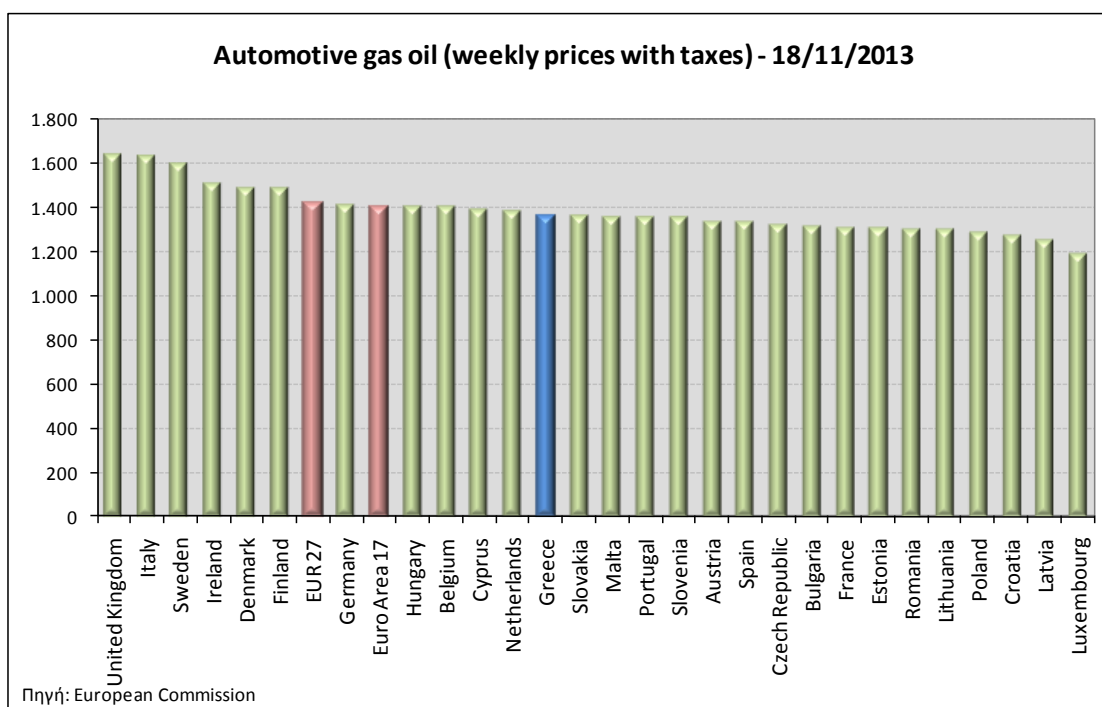
ΝΟΜΟΣ	ΜΕΣΗ ΚΑΤΩΤΑΤΗ ΜΕ ΦΠΑ	ΜΕΣΗ ΑΝΩΤΑΤΗ ΜΕ ΦΠΑ	ΜΕΣΗ ΤΙΜΗ ΜΕ ΦΠΑ
ΝΟΜΟΣ ΖΑΚΥΝΘΟΥ	1,282	1,307	1,295
ΝΟΜΟΣ ΗΛΕΙΑΣ	1,268	1,373	1,320
ΝΟΜΟΣ ΗΜΑΘΙΑΣ	1,257	1,311	1,284
ΝΟΜΟΣ ΗΡΑΚΛΕΙΟΥ	1,291	1,361	1,326
ΝΟΜΟΣ ΘΕΣΣΠΡΩΤΙΑΣ	1,279	1,335	1,307
ΝΟΜΟΣ ΘΕΣΣΑΛΟΝΙΚΗΣ	1,247	1,332	1,289
ΝΟΜΟΣ ΙΩΑΝΝΙΝΩΝ	1,260	1,350	1,305
ΝΟΜΟΣ ΚΑΒΑΛΑΣ	1,262	1,319	1,291
ΝΟΜΟΣ ΚΑΡΔΙΤΣΗΣ	1,260	1,311	1,286
ΝΟΜΟΣ ΚΑΣΤΟΡΙΑΣ	1,278	1,332	1,305
ΝΟΜΟΣ ΚΕΡΚΥΡΑΣ	1,305	1,362	1,333
ΝΟΜΟΣ ΚΕΦΑΛΛΗΝΙΑΣ	1,286	1,407	1,346
ΝΟΜΟΣ ΚΙΛΚΙΣ	1,257	1,315	1,286
ΝΟΜΟΣ ΚΟΖΑΝΗΣ	1,273	1,337	1,305
ΝΟΜΟΣ ΚΟΡΙΝΘΙΑΣ	1,266	1,349	1,307
ΝΟΜΟΣ ΚΥΚΛΑΔΩΝ	1,276	1,336	1,306
ΝΟΜΟΣ ΛΑΚΩΝΙΑΣ	1,269	1,332	1,300
ΝΟΜΟΣ ΛΑΡΙΣΗΣ	1,254	1,329	1,291
ΝΟΜΟΣ ΛΑΣΙΘΙΟΥ	1,312	1,359	1,336
ΝΟΜΟΣ ΛΕΣΒΟΥ	1,250	1,333	1,291
ΝΟΜΟΣ ΛΕΥΚΑΔΟΣ	1,284	1,331	1,307
ΝΟΜΟΣ ΜΑΓΝΗΣΙΑΣ	1,268	1,352	1,310
ΝΟΜΟΣ ΜΕΣΣΗΝΙΑΣ	1,275	1,372	1,323
ΝΟΜΟΣ ΞΑΝΘΗΣ	1,269	1,320	1,294
ΝΟΜΟΣ ΠΕΛΛΗΣ	1,258	1,311	1,284
ΝΟΜΟΣ ΠΙΕΡΙΑΣ	1,255	1,297	1,276
ΝΟΜΟΣ ΠΡΕΒΕΖΗΣ	1,279	1,358	1,318
ΝΟΜΟΣ ΡΕΘΥΜΝΗΣ	1,307	1,353	1,330
ΝΟΜΟΣ ΡΟΔΟΠΗΣ	1,261	1,342	1,301
ΝΟΜΟΣ ΣΑΜΟΥ	1,272	1,302	1,287
ΝΟΜΟΣ ΣΕΡΡΩΝ	1,261	1,304	1,282
ΝΟΜΟΣ ΤΡΙΚΑΛΩΝ	1,266	1,326	1,296
ΝΟΜΟΣ ΦΘΙΩΤΙΔΟΣ	1,264	1,316	1,290
ΝΟΜΟΣ ΦΛΩΡΙΝΗΣ	1,288	1,343	1,316
ΝΟΜΟΣ ΦΩΚΙΔΟΣ	1,284	1,331	1,308
ΝΟΜΟΣ ΧΑΛΚΙΔΙΚΗΣ	1,261	1,316	1,288
ΝΟΜΟΣ ΧΑΝΙΩΝ	1,297	1,372	1,335
ΝΟΜΟΣ ΧΙΟΥ	1,274	1,308	1,291
<b>ΣΤΑΘΜΙΣΜΕΝΟΣ Μ.Ο.</b>	<b>1,261</b>	<b>1,336</b>	<b>1,299</b>

\* Μέσοι όροι ελάχιστων και μέγιστων τιμών χονδρικής όπως υποβάλλονται από τις εταιρείες εμπορίας στο Παρατηρητήριο Τιμών βάσει της ΚΥΑ 978/24-10-2011.

\*\* Η στάθμιση γίνεται βάσει των όγκων πωλήσεων ανά τύπο καυσίμου ανά νομό.

### 3. γ. Συγκριτικά στοιχεία με Ε.Ε.

Οι λιανικές τιμές πετρελαίου κίνησης με φόρους και προ φόρων στις 28 χώρες της Ε.Ε. για τις 18/11/2013 (τελευταία επίσημα στοιχεία) παρουσιάζονται συγκριτικά κατά φθίνουσα σειρά στα παρακάτω διαγράμματα:



Αναλυτικά στοιχεία για τις τιμές καυσίμων και τους φόρους στις 28 χώρες της Ε.Ε. παρουσιάζονται στην ιστοσελίδα της Ευρωπαϊκής Επιτροπής:

[http://ec.europa.eu/energy/observatory/oil/bulletin\\_en.htm](http://ec.europa.eu/energy/observatory/oil/bulletin_en.htm)

\*Οι συγκρίσεις των τιμών μεταξύ των διαφόρων χωρών θα πρέπει να γίνονται με ιδιαίτερη προσοχή εξαιτίας των διαφορών στην ποιότητα των προϊόντων, στις πρακτικές μάρκετινγκ, στις δομές της αγοράς και στις καταναλωτικές συνήθειες που επικρατούν σε κάθε χώρα.