



ΕΛΛΗΝΙΚΗ ΔΗΜΟΚΡΑΤΙΑ
ΥΠΟΥΡΓΕΙΟ ΑΝΑΠΤΥΞΗΣ

Αθήνα, 26-09-2023

Αριθ. Πρωτ. : 86503 - 26-09-2023

**Διυπηρεσιακή Μονάδα Ελέγχου Αγοράς
Διεύθυνση Διαχείρισης Δεδομένων Στατιστικής
Επεξεργασίας & Εποπτείας Ηλεκτρονικού
Εμπορίου
Τμήμα Διαχείρισης Πληροφοριών & Εποπτείας
Ηλεκτρονικού Εμπορίου**

Ταχ. Δ/ση : Πλ. Κάνιγγος, Αθήνα
Ταχ. Κώδικας : 106 77
Πληροφορίες : Νικολοπούλου Μαρία
Τηλέφωνο : 213 1514 284
Fax : 210 3815 317
Email : fuelprices@gge.gr
Ιστοσελίδα : www.mindev.gov.gr

ΠΡΟΣ : ΑΝΑΡΤΗΤΕΟ ΣΤΟ FUELPRICES

**ΕΒΔΟΜΑΔΙΑΙΟ ΔΕΛΤΙΟ ΕΠΙΣΚΟΠΗΣΗΣ ΤΙΜΩΝ ΚΑΥΣΙΜΩΝ
Παρασκευή, 22 Σεπτεμβρίου 2023**

1. Τιμές Παρατηρητηρίου Υγρών Καυσίμων

Οι λιανικές τιμές των υγρών καυσίμων (αμόλυβδη 95 οκτ., σούπερ αμόλυβδη 100 οκτ., σούπερ LRP, πετρέλαιο κίνησης, πετρέλαιο θέρμανσης και υγραέριο κίνησης) αναρτώνται αναλυτικά στην ιστοσελίδα του Παρατηρητηρίου Τιμών Υγρών Καυσίμων του Υπουργείου Ανάπτυξης και Επενδύσεων www.fuelprices.gr, όπου παρουσιάζονται καθημερινά οι μέσες τιμές σε όλους τους Νομούς της χώρας.

Μέσες τιμές λιανικής πώλησης καυσίμων για όλη την Ελλάδα, για την
Παρασκευή, 22 Σεπτεμβρίου 2023
(τιμές σε €/λτ, συμπ. ΦΠΑ)

Προϊόν	Αρ. Πρατηρίων	Μέση Τιμή
Αμόλυβδη 95 οκτ.	4.618	2,042
Αμόλυβδη 100 οκτ.	2.904	2,214
Diesel Κίνησης	4.955	1,852
Υγραέριο κίνησης (Autogas)	1.185	0,900

* Η μέση τιμή πανελλαδικά υπολογίζεται από τον σταθμισμένο μέσο όρο με βάση τους όγκους πωλήσεων έτους 2019 ανά τύπο καυσίμου ανά νομό.

** Δεν καταγράφεται κατανάλωση στο πετρέλαιο θέρμανσης για τη χρονική περίοδο 30/4 έως 15/10 κάθε έτους.

Μέσες τιμές λιανικής πώλησης καυσίμων ανά Νομό, για την
Παρασκευή, 22 Σεπτεμβρίου 2023
(τιμές σε €/λτ, συμπ. ΦΠΑ)

ΝΟΜΟΣ	Αμόλυβδη 95 οκτ.	Αμόλυβδη 100 οκτ.	Diesel Κίνησης	Υγραέριο κίνησης (Autogas)
-------	---------------------	----------------------	-------------------	----------------------------------

ΝΟΜΟΣ ΑΤΤΙΚΗΣ	2,008	2,199	1,821	0,843
ΝΟΜΟΣ ΑΙΤΩΛΙΑΣ ΚΑΙ ΑΚΑΡΝΑΝΙΑΣ	2,080	2,258	1,884	0,960
ΝΟΜΟΣ ΑΡΓΟΛΙΔΟΣ	2,047	2,209	1,850	0,923
ΝΟΜΟΣ ΑΡΚΑΔΙΑΣ	2,063	2,239	1,866	0,924
ΝΟΜΟΣ ΑΡΤΗΣ	2,051	2,231	1,860	0,938
ΝΟΜΟΣ ΑΧΑΪΑΣ	2,047	2,234	1,866	0,939
ΝΟΜΟΣ ΒΟΙΩΤΙΑΣ	2,034	2,227	1,851	0,942
ΝΟΜΟΣ ΓΡΕΒΕΝΩΝ	2,076	2,250	1,884	0,913
ΝΟΜΟΣ ΔΡΑΜΑΣ	2,028	2,206	1,832	0,859
ΝΟΜΟΣ ΔΩΔΕΚΑΝΗΣΟΥ	2,200	2,326	1,959	1,107
ΝΟΜΟΣ ΕΒΡΟΥ	2,052	2,225	1,852	0,946
ΝΟΜΟΣ ΕΥΒΟΙΑΣ	2,063	2,233	1,870	0,923
ΝΟΜΟΣ ΕΥΡΥΤΑΝΙΑΣ	2,118	2,306	1,926	0,986
ΝΟΜΟΣ ΖΑΚΥΝΘΟΥ	2,076	2,225	1,869	1,031
ΝΟΜΟΣ ΗΛΕΙΑΣ	2,052	2,210	1,849	0,872
ΝΟΜΟΣ ΗΜΑΘΙΑΣ	2,014	2,202	1,830	0,860
ΝΟΜΟΣ ΗΡΑΚΛΕΙΟΥ	2,095	2,228	1,897	0,974
ΝΟΜΟΣ ΘΕΣΠΡΩΤΙΑΣ	2,040	2,234	1,865	0,962
ΝΟΜΟΣ ΘΕΣΣΑΛΟΝΙΚΗΣ	2,007	2,191	1,823	0,873
ΝΟΜΟΣ ΙΩΑΝΝΙΝΩΝ	2,034	2,205	1,853	0,910
ΝΟΜΟΣ ΚΑΒΑΛΑΣ	2,049	2,218	1,856	0,902
ΝΟΜΟΣ ΚΑΡΔΙΤΣΗΣ	2,049	2,242	1,849	0,924
ΝΟΜΟΣ ΚΑΣΤΟΡΙΑΣ	2,057	2,230	1,867	0,887
ΝΟΜΟΣ ΚΕΡΚΥΡΑΣ	2,089	2,256	1,899	1,059
ΝΟΜΟΣ ΚΕΦΑΛΛΗΝΙΑΣ	2,115	2,280	1,930	1,030
ΝΟΜΟΣ ΚΙΛΚΙΣ	2,020	2,207	1,840	0,900
ΝΟΜΟΣ ΚΟΖΑΝΗΣ	2,034	2,196	1,852	0,888
ΝΟΜΟΣ ΚΟΡΙΝΘΙΑΣ	2,040	2,220	1,853	0,920
ΝΟΜΟΣ ΚΥΚΛΑΔΩΝ	2,288	2,418	2,046	1,131
ΝΟΜΟΣ ΛΑΚΩΝΙΑΣ	2,066	2,252	1,876	0,950
ΝΟΜΟΣ ΛΑΡΙΣΗΣ	2,036	2,205	1,845	0,900
ΝΟΜΟΣ ΛΑΣΙΘΙΟΥ	2,088	2,242	1,886	1,046
ΝΟΜΟΣ ΛΕΣΒΟΥ	2,093	2,212	1,869	1,084
ΝΟΜΟΣ ΛΕΥΚΑΔΟΣ	2,124	2,251	1,906	0,936
ΝΟΜΟΣ ΜΑΓΝΗΣΙΑΣ	2,069	2,233	1,860	0,912
ΝΟΜΟΣ ΜΕΣΣΗΝΙΑΣ	2,062	2,233	1,865	0,934
ΝΟΜΟΣ ΞΑΝΘΗΣ	2,043	2,229	1,853	0,840
ΝΟΜΟΣ ΠΕΛΛΗΣ	2,029	2,189	1,835	0,868
ΝΟΜΟΣ ΠΙΕΡΙΑΣ	2,019	2,208	1,821	0,909
ΝΟΜΟΣ ΠΡΕΒΕΖΗΣ	2,049	2,199	1,855	0,891
ΝΟΜΟΣ ΡΕΘΥΜΝΗΣ	2,104	2,257	1,899	1,003
ΝΟΜΟΣ ΡΟΔΟΠΗΣ	2,049	2,212	1,840	0,917
ΝΟΜΟΣ ΣΑΜΟΥ	2,070	2,231	1,871	1,117
ΝΟΜΟΣ ΣΕΡΡΩΝ	2,031	2,192	1,827	0,925
ΝΟΜΟΣ ΤΡΙΚΑΛΩΝ	2,039	2,201	1,850	0,902
ΝΟΜΟΣ ΦΘΙΩΤΙΔΟΣ	2,065	2,260	1,878	0,968
ΝΟΜΟΣ ΦΛΩΡΙΝΗΣ	2,030	2,193	1,862	0,954
ΝΟΜΟΣ ΦΩΚΙΔΟΣ	2,096	2,257	1,927	0,953
ΝΟΜΟΣ ΧΑΛΚΙΔΙΚΗΣ	2,069	2,246	1,872	0,926
ΝΟΜΟΣ ΧΑΝΙΩΝ	2,087	2,251	1,892	1,049
ΝΟΜΟΣ ΧΙΟΥ	2,022	2,211	1,806	1,239
ΠΑΝΕΛΛΗΝΙΟΣ ΣΤΑΘΜΙΣΜΕΝΟΣ Μ.Ο.	2,042	2,214	1,852	0,900

2. Απλή Αμόλυβδη Βενζίνη 95 οκτανίων¹

2. α. Διαμόρφωση τιμής

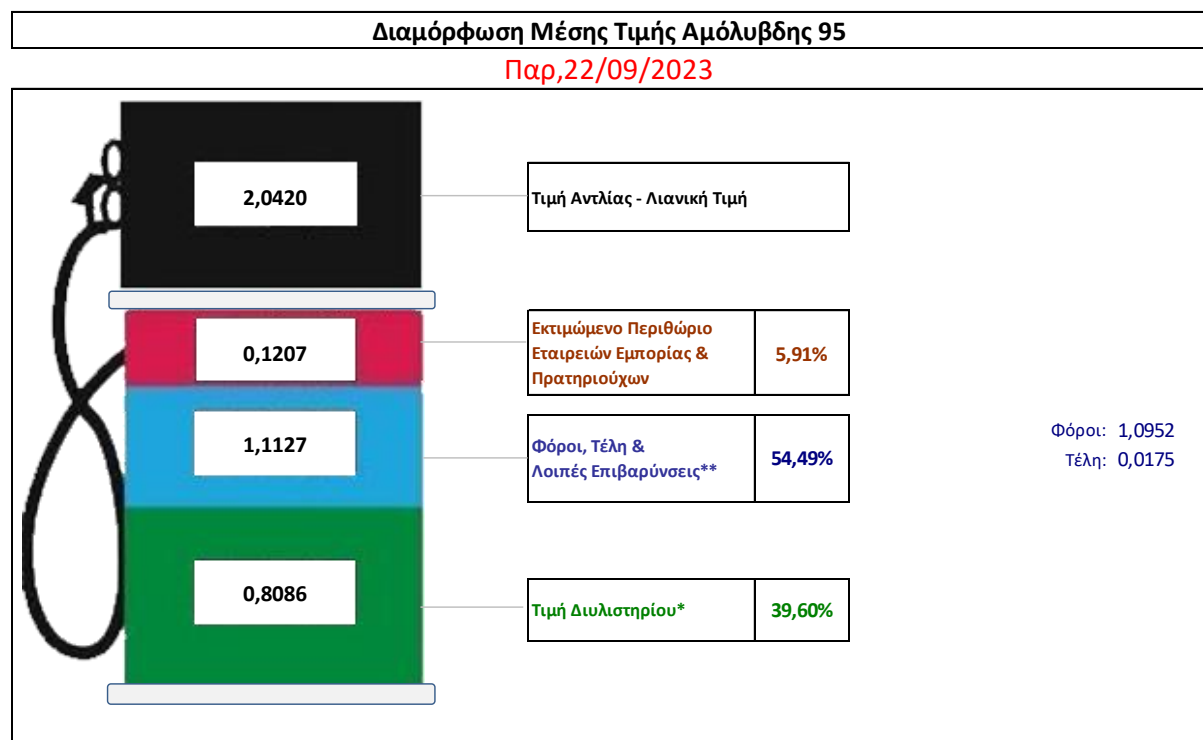
Η τιμή διυλιστηρίου της απλής αμόλυβδης βενζίνης 95 οκτανίων για την Πέμπτη 21/09/2023 διαμορφώθηκε στα 0,8086€ ανά λίτρο. Σε σχέση με την τιμή διυλιστηρίου της προηγούμενης εβδομάδας 14/09/2023 σημειώθηκε μείωση κατά 0,0081 ευρώ ανά λίτρο (0,81 λεπτά).

Οι φόροι, τα τέλη και οι λοιπές επιβαρύνσεις αντιστοιχούν σε 1,1127€ ανά λίτρο.

Η μέση τιμή λιανικής της απλής αμόλυβδης βενζίνης 95 οκτανίων για την Παρασκευή 22/09/2023 διαμορφώθηκε στα 2,0420 ανά λίτρο. Σε σχέση με την τιμή της προηγούμενης εβδομάδας 15/09/2023 σημειώθηκε αύξηση κατά 0,016ευρώ ανά λίτρο (1,6 λεπτό).

Το εκτιμώμενο περιθώριο των πρατηριούχων και των εταιρειών εμπορίας υπολογίζεται κατά μέσο όρο στα 0,1207 ανά λίτρο (12,07 λεπτά).

Η τελική τιμή λιανικής διαμορφώνεται από την τιμή διυλιστηρίου κατά 39,60%, από τους φόρους (σταθερούς και μεταβλητούς) κατά 54,49%, και από τα εκτιμώμενα περιθώρια των εταιρειών εμπορίας, των μεταφορέων υγρών καυσίμων και των πρατηρίων κατά 5,91% (βλ. παρακάτω πίνακα).



* Τιμή διυλιστηρίου	0,8086
-Τιμή διυλιστηρίου προηγούμενης ημέρας (Μέση Σταθμική Τιμή εκ των δύο εταιρειών διύλισης)	
-Στην τιμή διυλιστηρίου περιλαμβάνονται οι ειδικές υπηρεσίες (φορτωτικά)	
** Τέλη	0,0175
-Ανταποδοτικό τέλος ΡΑΕ: 0,22 € ανά χίλια λίτρα. (Απόφαση 147/2015 - ΦΕΚ 888/Β/19-05-2015)	0,0002
-Εισφορά «Ειδικού Λογαριασμού Πετρελαιοειδών»: 1,2% επί της τιμής διυλιστηρίου. (Ν. 3335/2005 - ΦΕΚ 95/Α/20-4-2005)	0,0097
-Ειδικό τέλος Δικαιωμάτων Εκτέλεσης Τελωνειακών Εργασιών (ΔΕΤΕ): 0,5% της αξίας του αθροίσματος της τιμής εκ διυλιστηρίου και του ΕΦΚ. (Ν. 2093/92 - ΦΕΚ 181/Α/25-11-92)	0,0075
** Φόροι	1,0952
-Ειδικός Φόρος Κατανάλωσης (ΕΦΚ): για την απλή αμόλυβδη βενζίνη - 700 € ανά κυβικό μέτρο ή 0.7 € ανά λίτρο. (Ν. 4389/2016 - ΦΕΚ Α' 94)	0,7000
-Φόρος Προστιθέμενης Αξίας (ΦΠΑ): 24% επί του συνόλου της τιμής διυλιστηρίου των μικτών ονομαστικών περιθωρίων κέρδους και των παραπάνω φορολογικών επιβαρύνσεων. (Ν. 2859/2000 όπως τροποποιήθηκε και ισχύει με το Ν. 4389/2016 (ΦΕΚ Α' 94)	0,3952

¹ Σημειώνεται ότι σύμφωνα με το αρ. 29, του Ν. 4546/2018 (ΦΕΚ Α' 101), από 1/1/2019 η βενζίνη που καταναλώνεται εγχώρια για χρήση στις μεταφορές αναμειγνύεται υποχρεωτικά είτε με αυτούσια βιοαιθανολή είτε με βιοαιθέρες που παράγονται από αλκοόλες βιολογικής προέλευσης. Η συμμετοχή της αυτούσιας βιοαιθανόλης και της αλκοόλης βιολογικής προέλευσης που χρησιμοποιείται για την παραγωγή βιοαιθέρων επί του ενεργειακού περιεχομένου του τελικού μείγματος βενζίνης ορίζεται σε ποσοστό 1% για το έτος 2019 και 3,3% για τα έτη από το 2020 και μετά.

2. β. Χονδρική Τιμή Πώλησης

Αναλυτικά, οι μέσες κατώτατες και ανώτατες τιμές χονδρικής, καθώς και η διάμεσος τιμή ανά νομό παρουσιάζονται στον επόμενο πίνακα:

Τιμές Χονδρικής Πώλησης Απλής Αμόλυβδης Βενζίνης ανά Νομό

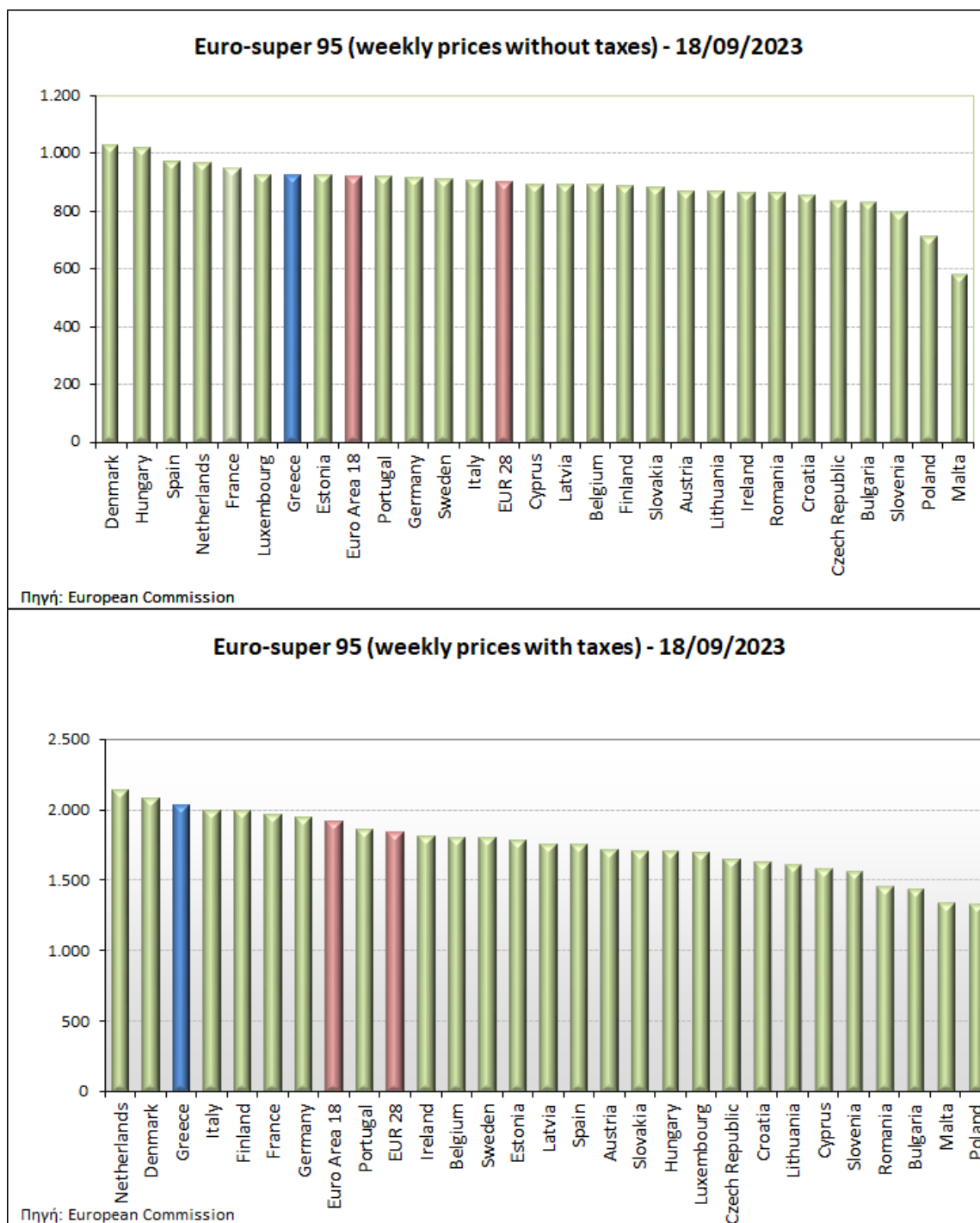
Παρασκευή, 22 Σεπτεμβρίου 2023

ΝΟΜΟΣ	ΜΕΣΗ ΚΑΤΩΤΑΤΗ ΜΕ ΦΠΑ	ΜΕΣΗ ΑΝΩΤΑΤΗ ΜΕ ΦΠΑ	ΔΙΑΜΕΣΟΣ ΤΙΜΗ
ΝΟΜΟΣ ΑΙΤΩΛΙΑΣ ΚΑΙ ΑΚΑΡΝΑΝΙΑΣ	1,915	1,962	1,938
ΝΟΜΟΣ ΑΡΓΟΛΙΔΟΣ	1,931	1,969	1,950
ΝΟΜΟΣ ΑΡΚΑΔΙΑΣ	1,920	1,946	1,933
ΝΟΜΟΣ ΑΡΤΗΣ	1,916	1,948	1,932
ΝΟΜΟΣ ΑΤΤΙΚΗΣ	1,938	1,976	1,957
ΝΟΜΟΣ ΑΧΑΪΑΣ	1,918	1,938	1,928
ΝΟΜΟΣ ΒΟΙΩΤΙΑΣ	1,910	1,976	1,943
ΝΟΜΟΣ ΓΡΕΒΕΝΩΝ	1,925	1,942	1,933
ΝΟΜΟΣ ΔΡΑΜΑΣ	1,913	1,934	1,924
ΝΟΜΟΣ ΔΩΔΕΚΑΝΗΣΟΥ	1,946	2,022	1,984
ΝΟΜΟΣ ΕΒΡΟΥ	1,921	1,966	1,944
ΝΟΜΟΣ ΕΥΒΟΙΑΣ	1,913	1,967	1,940
ΝΟΜΟΣ ΕΥΡΥΤΑΝΙΑΣ	1,939	1,953	1,946
ΝΟΜΟΣ ΖΑΚΥΝΘΟΥ	1,913	1,964	1,938
ΝΟΜΟΣ ΗΛΕΙΑΣ	1,895	2,015	1,955
ΝΟΜΟΣ ΗΜΑΘΙΑΣ	1,903	1,924	1,914
ΝΟΜΟΣ ΗΡΑΚΛΕΙΟΥ	1,944	1,986	1,965
ΝΟΜΟΣ ΘΕΣΠΡΩΤΙΑΣ	1,929	1,932	1,930
ΝΟΜΟΣ ΘΕΣΣΑΛΟΝΙΚΗΣ	1,926	1,957	1,942
ΝΟΜΟΣ ΙΩΑΝΝΙΝΩΝ	1,913	1,952	1,933
ΝΟΜΟΣ ΚΑΒΑΛΑΣ	1,921	1,955	1,938
ΝΟΜΟΣ ΚΑΡΔΙΤΣΗΣ	1,927	1,944	1,935
ΝΟΜΟΣ ΚΑΣΤΟΡΙΑΣ	1,898	1,928	1,913
ΝΟΜΟΣ ΚΕΡΚΥΡΑΣ	1,934	1,979	1,956
ΝΟΜΟΣ ΚΕΦΑΛΛΗΝΙΑΣ	1,954	1,978	1,966
ΝΟΜΟΣ ΚΙΛΚΙΣ	1,911	1,931	1,921
ΝΟΜΟΣ ΚΟΖΑΝΗΣ	1,912	1,941	1,926
ΝΟΜΟΣ ΚΟΡΙΝΘΙΑΣ	1,944	1,963	1,954
ΝΟΜΟΣ ΚΥΚΛΑΔΩΝ	1,996	2,098	2,047
ΝΟΜΟΣ ΛΑΚΩΝΙΑΣ	1,932	1,970	1,951
ΝΟΜΟΣ ΛΑΡΙΣΗΣ	1,913	1,943	1,928
ΝΟΜΟΣ ΛΑΣΙΘΙΟΥ	1,956	1,982	1,969
ΝΟΜΟΣ ΛΕΣΒΟΥ	1,882	1,939	1,910
ΝΟΜΟΣ ΛΕΥΚΑΔΟΣ	1,929	1,957	1,943
ΝΟΜΟΣ ΜΑΓΝΗΣΙΑΣ	1,905	2,013	1,959
ΝΟΜΟΣ ΜΕΣΣΗΝΙΑΣ	1,880	1,993	1,937
ΝΟΜΟΣ ΞΑΝΘΗΣ	1,919	1,940	1,929
ΝΟΜΟΣ ΠΕΛΛΗΣ	1,913	1,945	1,929
ΝΟΜΟΣ ΠΙΕΡΙΑΣ	1,909	1,954	1,932
ΝΟΜΟΣ ΠΡΕΒΕΖΗΣ	1,932	1,952	1,942
ΝΟΜΟΣ ΡΕΘΥΜΝΗΣ	1,975	1,986	1,981
ΝΟΜΟΣ ΡΟΔΟΠΗΣ	1,922	1,946	1,934
ΝΟΜΟΣ ΣΑΜΟΥ	1,873	1,956	1,914
ΝΟΜΟΣ ΣΕΡΡΩΝ	1,918	1,933	1,925
ΝΟΜΟΣ ΤΡΙΚΑΛΩΝ	1,928	1,945	1,937
ΝΟΜΟΣ ΦΘΙΩΤΙΔΟΣ	1,896	1,936	1,916
ΝΟΜΟΣ ΦΛΩΡΙΝΗΣ	1,930	1,935	1,932
ΝΟΜΟΣ ΦΩΚΙΔΟΣ	1,938	1,948	1,943
ΝΟΜΟΣ ΧΑΛΚΙΔΙΚΗΣ	1,911	1,939	1,925
ΝΟΜΟΣ ΧΑΝΙΩΝ	1,954	1,991	1,972
ΝΟΜΟΣ ΧΙΟΥ	1,856	1,901	1,879
ΣΤΑΘΜΙΣΜΕΝΟΣ Μ.Ο.*	1,929	1,969	1,949

* Μέσοι όροι ελάχιστων και μέγιστων τιμών χονδρικής όπως υποβάλλονται από τις εταιρείες εμπορίας στο Παρατηρητήριο Τιμών βάσει της ΚΥΑ 978/24-10-2011.

2. γ. Συγκριτικά στοιχεία με Ε.Ε

Οι λιανικές τιμές αμόλυβδης βενζίνης με φόρους και προ φόρων στις 27 χώρες της Ε.Ε. για τις 18/09/2023 (τελευταία επίσημα στοιχεία) παρουσιάζονται συγκριτικά κατά φθίνουσα σειρά στα παρακάτω διαγράμματα:



Αναλυτικά στοιχεία για τις τιμές καυσίμων και τους φόρους στις 27 χώρες της Ε.Ε. παρουσιάζονται στην ιστοσελίδα της Ευρωπαϊκής Επιτροπής: http://ec.europa.eu/energy/observatory/oil/bulletin_en.htm

*Οι συγκρίσεις των τιμών μεταξύ των διαφόρων χωρών θα πρέπει να γίνονται με ιδιαίτερη προσοχή εξαιτίας των διαφορών στην ποιότητα των προϊόντων, στις πρακτικές μάρκετινγκ, στις δομές της αγοράς και στις καταναλωτικές συνήθειες που επικρατούν σε κάθε χώρα.

3. Πετρέλαιο Κίνησης (Biodiesel)

3. α. Διαμόρφωση τιμής

Η τιμή διυλιστηρίου του πετρελαίου κίνησης για την Πέμπτη 21/09/2023 διαμορφώθηκε στα 0,8826€ ανά λίτρο. Σε σχέση με την τιμή διυλιστηρίου της προηγούμενης εβδομάδας (14/09/2023) σημειώθηκε μείωση κατά 0,0193€ ανά λίτρο (1,93 λεπτά).

Οι φόροι, τα τέλη και οι λοιπές επιβαρύνσεις αντιστοιχούν σε 0,7857€ ανά λίτρο.

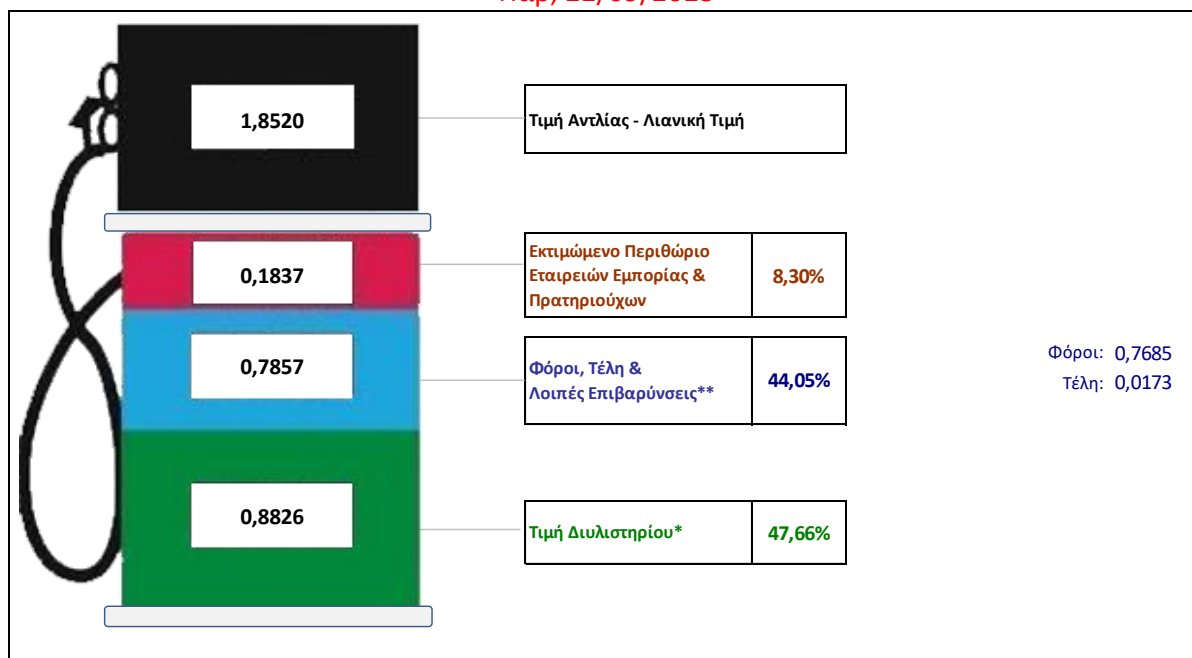
Η μέση τιμή λιανικής του πετρελαίου κίνησης για την Παρασκευή 22/09/2023 διαμορφώθηκε στα 1,8520€ ανά λίτρο. Σε σχέση με την τιμή της προηγούμενης εβδομάδας (15/09/2023) σημειώθηκε αύξηση κατά 0,076€ ανά λίτρο (7,6 λεπτά).

Το εκτιμώμενο περιθώριο των πρατηριούχων και των εταιρειών εμπορίας υπολογίζεται κατά μέσο όρο στα 0,1837€ ανά λίτρο (18,37 λεπτά).

Η τελική τιμή λιανικής διαμορφώνεται από την τιμή διυλιστηρίου κατά 47,66 %, από τους φόρους σταθερούς και μεταβλητούς) κατά 44,05%, και από τα εκτιμώμενα περιθώρια των εταιρειών εμπορίας, των μεταφορέων υγρών καυσίμων και των πρατηρίων κατά 8,30% (βλ. παρακάτω πίνακα).

Διαμόρφωση Μέσης Τιμής DIESEL ΚΙΝΗΣΗΣ

Παρ, 22/09/2023



* Τιμή διυλιστηρίου	0,8826
-Τιμή διυλιστηρίου προηγούμενης ημέρας (Μέση Σταθμική Τιμή εκ των δύο εταιρειών διύλισης)	
-Στην τιμή διυλιστηρίου περιλαμβάνονται οι ειδικές υπηρεσίες (φορτωτικά)	
** Τέλη	0,0173
-Ανταποδοτικό τέλος ΡΑΕ: 0,22 € ανά χίλια λίτρα. (Απόφαση 147/2015 - ΦΕΚ 888/Β/19-05-2015)	0,0002
-Εισφορά «Ειδικού Λογαριασμού Πετρελαιοειδών»: 1,2% επί της τιμής διυλιστηρίου. (Ν. 3335/2005 - ΦΕΚ 95/Α/20-4-2005)	0,0106
-Ειδικό τέλος Δικαιωμάτων Εκτέλεσης Τελωνειακών Εργασιών (ΔΕΤΕ): 0,5% της αξίας του αθροίσματος της τιμής εκ διυλιστηρίου και του ΕΦΚ. (Ν. 2093/92 - ΦΕΚ 181/Α/25-11-92)	0,0065
** Φόροι	0,7685
-Ειδικός Φόρος Κατανάλωσης (ΕΦΚ): για το πετρέλαιο κίνησης - 410 € ανά κυβικό μέτρο ή 0,41 € ανά λίτρο. (Ν. 4389/2016 - ΦΕΚ Α' 94)	0,4100
-Φόρος Προστιθέμενης Αξίας (ΦΠΑ): 24% επί του συνόλου της τιμής διυλιστηρίου των μικτών ονομαστικών περιθωρίων κέρδους και των παραπάνω φορολογικών επιβαρύνσεων. (Ν. 2859/2000 όπως τροποποιήθηκε και ισχύει με το Ν. 4389/2016 (ΦΕΚ Α' 94)	0,3585

3. β. Χονδρική Τιμή Πώλησης

Αναλυτικά, οι μέσες κατώτατες και ανώτατες τιμές χονδρικής, καθώς και η διάμεσος τιμή ανά νομό παρουσιάζονται στον επόμενο πίνακα:

Τιμές Χονδρικής Πώλησης Πετρελαίου Κίνησης ανά Νομό

Παρασκευή, 22 Σεπτεμβρίου 2023

ΝΟΜΟΣ	ΜΕΣΗ ΚΑΤΩΤΑΤΗ ΜΕ ΦΠΑ	ΜΕΣΗ ΑΝΩΤΑΤΗ ΜΕ ΦΠΑ	ΔΙΑΜΕΣΟΣ ΤΙΜΗ
ΝΟΜΟΣ ΑΙΤΩΛΙΑΣ ΚΑΙ ΑΚΑΡΝΑΝΙΑΣ	1,685	1,730	1,707
ΝΟΜΟΣ ΑΡΓΟΛΙΔΟΣ	1,707	1,742	1,725
ΝΟΜΟΣ ΑΡΚΑΔΙΑΣ	1,689	1,712	1,701
ΝΟΜΟΣ ΑΡΤΗΣ	1,686	1,721	1,703
ΝΟΜΟΣ ΑΤΤΙΚΗΣ	1,692	1,728	1,710
ΝΟΜΟΣ ΑΧΑΪΑΣ	1,692	1,713	1,702
ΝΟΜΟΣ ΒΟΙΩΤΙΑΣ	1,685	1,747	1,716
ΝΟΜΟΣ ΓΡΕΒΕΝΩΝ	1,702	1,710	1,706
ΝΟΜΟΣ ΔΡΑΜΑΣ	1,691	1,706	1,698
ΝΟΜΟΣ ΔΩΔΕΚΑΝΗΣΟΥ	1,732	1,798	1,765
ΝΟΜΟΣ ΕΒΡΟΥ	1,699	1,737	1,718
ΝΟΜΟΣ ΕΥΒΟΙΑΣ	1,687	1,742	1,714
ΝΟΜΟΣ ΕΥΡΥΤΑΝΙΑΣ	1,705	1,725	1,715
ΝΟΜΟΣ ΖΑΚΥΝΘΟΥ	1,687	1,730	1,709
ΝΟΜΟΣ ΗΛΕΙΑΣ	1,675	1,774	1,724
ΝΟΜΟΣ ΗΜΑΘΙΑΣ	1,676	1,704	1,690
ΝΟΜΟΣ ΗΡΑΚΛΕΙΟΥ	1,720	1,754	1,737
ΝΟΜΟΣ ΘΕΣΠΡΩΤΙΑΣ	1,694	1,703	1,699
ΝΟΜΟΣ ΘΕΣΣΑΛΟΝΙΚΗΣ	1,699	1,726	1,712
ΝΟΜΟΣ ΙΩΑΝΝΙΝΩΝ	1,691	1,725	1,708
ΝΟΜΟΣ ΚΑΒΑΛΑΣ	1,697	1,717	1,707
ΝΟΜΟΣ ΚΑΡΔΙΤΣΗΣ	1,696	1,720	1,708
ΝΟΜΟΣ ΚΑΣΤΟΡΙΑΣ	1,677	1,741	1,709
ΝΟΜΟΣ ΚΕΡΚΥΡΑΣ	1,715	1,760	1,737
ΝΟΜΟΣ ΚΕΦΑΛΛΗΝΙΑΣ	1,729	1,758	1,743
ΝΟΜΟΣ ΚΙΛΚΙΣ	1,681	1,704	1,692
ΝΟΜΟΣ ΚΟΖΑΝΗΣ	1,684	1,718	1,701
ΝΟΜΟΣ ΚΟΡΙΝΘΙΑΣ	1,712	1,758	1,735
ΝΟΜΟΣ ΚΥΚΛΑΔΩΝ	1,769	1,850	1,810
ΝΟΜΟΣ ΛΑΚΩΝΙΑΣ	1,706	1,736	1,721
ΝΟΜΟΣ ΛΑΡΙΣΗΣ	1,691	1,718	1,704
ΝΟΜΟΣ ΛΑΣΙΘΙΟΥ	1,736	1,749	1,743
ΝΟΜΟΣ ΛΕΣΒΟΥ	1,665	1,702	1,684
ΝΟΜΟΣ ΛΕΥΚΑΔΟΣ	1,696	1,725	1,711
ΝΟΜΟΣ ΜΑΓΝΗΣΙΑΣ	1,680	1,786	1,733
ΝΟΜΟΣ ΜΕΣΣΗΝΙΑΣ	1,656	1,755	1,705
ΝΟΜΟΣ ΞΑΝΘΗΣ	1,694	1,706	1,700
ΝΟΜΟΣ ΠΕΛΛΗΣ	1,687	1,721	1,704
ΝΟΜΟΣ ΠΙΕΡΙΑΣ	1,685	1,722	1,703
ΝΟΜΟΣ ΠΡΕΒΕΖΗΣ	1,699	1,714	1,707
ΝΟΜΟΣ ΡΕΘΥΜΝΗΣ	1,749	1,756	1,753
ΝΟΜΟΣ ΡΟΔΟΠΗΣ	1,693	1,719	1,706
ΝΟΜΟΣ ΣΑΜΟΥ	1,651	1,722	1,687
ΝΟΜΟΣ ΣΕΡΡΩΝ	1,693	1,707	1,700
ΝΟΜΟΣ ΤΡΙΚΑΛΩΝ	1,700	1,713	1,706
ΝΟΜΟΣ ΦΘΙΩΤΙΔΟΣ	1,693	1,745	1,719
ΝΟΜΟΣ ΦΛΩΡΙΝΗΣ	1,701	1,709	1,705
ΝΟΜΟΣ ΦΩΚΙΔΟΣ	1,718	1,720	1,719
ΝΟΜΟΣ ΧΑΛΚΙΔΙΚΗΣ	1,688	1,714	1,701
ΝΟΜΟΣ ΧΑΝΙΩΝ	1,730	1,754	1,742
ΝΟΜΟΣ ΧΙΟΥ	1,654	1,688	1,671
ΣΤΑΘΜΙΣΜΕΝΟΣ Μ.Ο.*	1,696	1,732	1,714

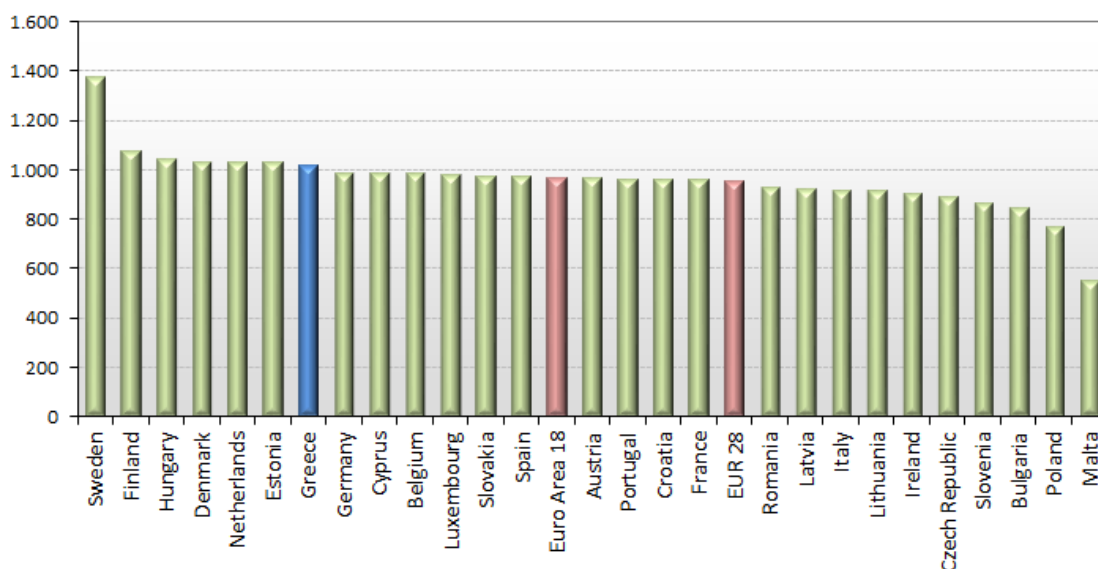
* Μέσοι όροι ελάχιστων και μέγιστων τιμών χονδρικής όπως υποβάλλονται από τις εταιρείες εμπορίας στο Παρατηρητήριο Τιμών βάσει της ΚΥΑ 978/24-10-2011.

Η στάθμιση γίνεται βάσει των όγκων πωλήσεων έτους 2019 ανά τύπο καυσίμου και ανά νομό.

3. γ. Συγκριτικά στοιχεία με Ε.Ε.

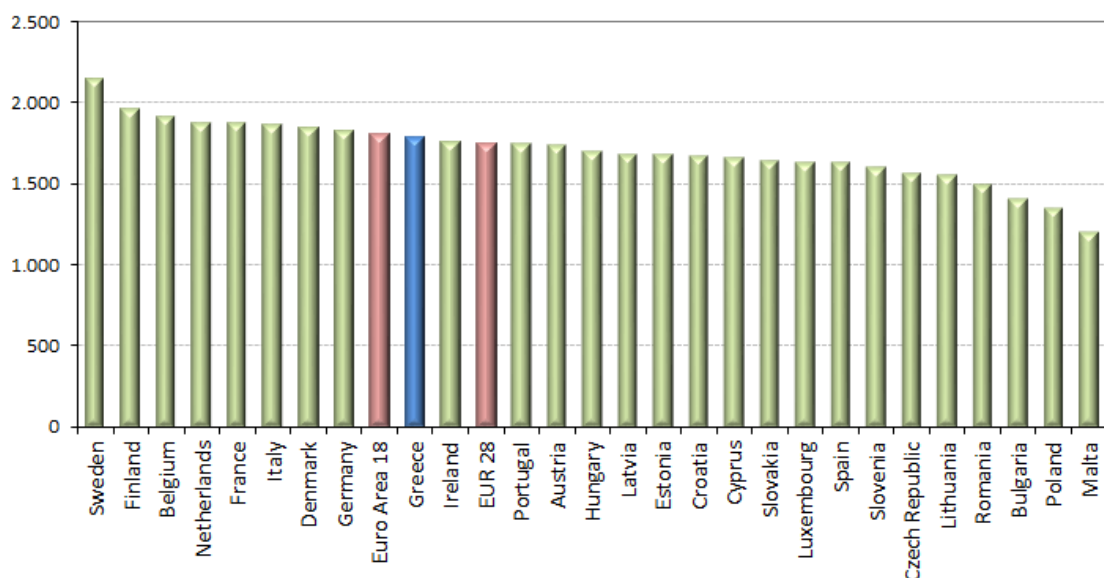
Οι λιανικές τιμές πετρελαίου κίνησης με φόρους και προ φόρων στις 27 χώρες της Ε.Ε. για τις 18/09/2023 (τελευταία επίσημα στοιχεία) παρουσιάζονται συγκριτικά κατά φθίνουσα σειρά τα παρακάτω διαγράμματα:

Automotive gas oil (weekly prices without taxes) - 18/09/2023



Πηγή: European Commission

Automotive gas oil (weekly prices with taxes) - 18/09/2023



Πηγή: European Commission

Αναλυτικά στοιχεία για τις τιμές καυσίμων και τους φόρους στις 27 χώρες της Ε.Ε. παρουσιάζονται στην ιστοσελίδα της Ευρωπαϊκής Επιτροπής: http://ec.europa.eu/energy/observatory/oil/bulletin_en.htm

*Οι συγκρίσεις των τιμών μεταξύ των διαφόρων χωρών θα πρέπει να γίνονται με ιδιαίτερη προσοχή εξαιτίας των διαφορών στην ποιότητα των προϊόντων, στις πρακτικές μάρκετινγκ, στις δομές της αγοράς και στις καταναλωτικές συνήθειες που επικρατούν σε κάθε χώρα.

[ΘΕΣΗ ΑΚΡΙΒΟΥΣ ΑΝΤΙΓΡΑΦΟΥ]

Ο ΠΡΟΪΣΤΑΜΕΝΟΣ ΔΙΕΥΘΥΝΣΗΣ
α/α

ΚΑΡΑΜΠΕΤΣΟΣ ΓΕΩΡΓΙΟΣ