



ΕΛΛΗΝΙΚΗ ΔΗΜΟΚΡΑΤΙΑ

ΥΠΟΥΡΓΕΙΟ ΑΝΑΠΤΥΞΗΣ ΚΑΙ ΑΝΤΑΓΩΝΙΣΤΙΚΟΤΗΤΑΣ
 ΓΕΝΙΚΗ ΓΡΑΜΜΑΤΕΙΑ ΚΑΤΑΝΑΛΩΤΗ
 Δ/ΝΣΗ ΠΑΡΑΤΗΡΗΤΗΡΙΟΥ ΤΙΜΩΝ ΚΑΙ ΤΙΜΟΛΗΨΙΩΝ
 ΠΑΡΑΤΗΡΗΤΗΡΙΟ ΤΙΜΩΝ ΥΓΡΩΝ ΚΑΥΣΙΜΩΝ

Αθήνα, 27-08-2014

Αρ. Πρωτ.: Υ3-2617

ΕΒΔΟΜΑΔΙΑΙΟ ΔΕΛΤΙΟ ΕΠΙΣΚΟΠΗΣΗΣ ΤΙΜΩΝ ΚΑΥΣΙΜΩΝ

Παρασκευή, 22 Αυγούστου 2014

1. Τιμές Παρατηρητηρίου Υγρών Καυσίμων

Οι λιανικές τιμές των υγρών καυσίμων (αμόλυβδη 95 οκτ., σούπερ αμόλυβδη 100 οκτ., σούπερ LRP, πετρέλαιο κίνησης, πετρέλαιο θέρμανσης κατ' οίκον και υγραέριο κίνησης) αναρτώνται αναλυτικά στην ιστοσελίδα του Παρατηρητηρίου Τιμών Υγρών Καυσίμων του Υπουργείου Ανάπτυξης και Ανταγωνιστικότητας www.fuelprices.gr, όπου παρουσιάζονται καθημερινά οι ελάχιστες, μέσες και μέγιστες τιμές σε όλους τους Νομούς της χώρας.

Μέσες τιμές λιανικής πώλησης καυσίμων για όλη την Ελλάδα

Παρασκευή, 22 Αυγούστου 2014

Προϊόν	Μέση Τιμή
Αμόλυβδη 95 οκτ.	1,672
Αμόλυβδη 100 οκτ.	1,875
Super	1,812
Diesel Κίνησης	1,358
Υγραέριο κίνησης (Autogas)	0,873

* Η μέση τιμή πανελλαδικά υπολογίζεται από τον σταθμισμένο μέσο όρο με βάση τους όγκους πωλήσεων ανά τύπο καυσίμου ανά νομό.

** Δεν καταγράφεται κατανάλωση στο πετρέλαιο θέρμανσης για τη χρονική περίοδο 30/4 έως 15/10 κάθε έτους.

Στον παρακάτω πίνακα παρουσιάζονται οι μέσες τιμές λιανικής των υγρών καυσίμων ανά Νομό.

Μέσες τιμές λιανικής πώλησης καυσίμων ανά νομό

Παρασκευή, 22 Αυγούστου 2014

ΝΟΜΟΣ	Αμόλυβδη 95 οκτ.	Αμόλυβδη 100 οκτ.	Super	Diesel Κίνησης	Υγραέριο κίνησης (Autogas)
ΝΟΜΟΣ ΑΤΤΙΚΗΣ	1,651	1,864	1,793	1,331	0,851
ΝΟΜΟΣ ΑΙΤΩΛΙΑΣ ΚΑΙ ΑΚΑΡΝΑΝΙΑΣ	1,690	1,907	1,816	1,367	0,887
ΝΟΜΟΣ ΑΡΓΟΛΙΔΟΣ	1,684	1,879	1,797	1,356	0,861
ΝΟΜΟΣ ΑΡΚΑΔΙΑΣ	1,700	1,898	1,780	1,367	0,898
ΝΟΜΟΣ ΑΡΤΗΣ	1,690	1,898	1,758	1,368	0,822
ΝΟΜΟΣ ΑΧΑΪΑΣ	1,668	1,880	1,833	1,359	0,866
ΝΟΜΟΣ ΒΟΙΩΤΙΑΣ	1,674	1,922	1,769	1,353	0,853
ΝΟΜΟΣ ΓΡΕΒΕΝΩΝ	1,702	1,917	1,850	1,378	0,872
ΝΟΜΟΣ ΔΡΑΜΑΣ	1,666	1,886		1,352	0,887
ΝΟΜΟΣ ΔΩΔΕΚΑΝΗΣΟΥ	1,766	1,952	1,879	1,405	1,008
ΝΟΜΟΣ ΕΒΡΟΥ	1,705	1,914	1,938	1,379	0,919
ΝΟΜΟΣ ΕΥΒΟΙΑΣ	1,683	1,884	1,791	1,368	0,863
ΝΟΜΟΣ ΕΥΡΥΤΑΝΙΑΣ	1,737	1,976	1,866	1,405	0,865
ΝΟΜΟΣ ΖΑΚΥΝΘΟΥ	1,689	1,821	1,809	1,359	0,948
ΝΟΜΟΣ ΗΛΕΙΑΣ	1,693	1,870	1,778	1,366	0,864
ΝΟΜΟΣ ΗΜΑΘΙΑΣ	1,655	1,857		1,342	0,834
ΝΟΜΟΣ ΗΡΑΚΛΕΙΟΥ	1,756	1,923	1,830	1,417	1,053
ΝΟΜΟΣ ΘΕΣΠΡΩΤΙΑΣ	1,707	1,904		1,381	0,877
ΝΟΜΟΣ ΘΕΣΣΑΛΟΝΙΚΗΣ	1,635	1,846	1,788	1,326	0,893
ΝΟΜΟΣ ΙΩΑΝΝΙΝΩΝ	1,693	1,928		1,384	0,858
ΝΟΜΟΣ ΚΑΒΑΛΑΣ	1,683	1,882	1,780	1,359	0,897
ΝΟΜΟΣ ΚΑΡΔΙΤΣΗΣ	1,672	1,866		1,352	0,798
ΝΟΜΟΣ ΚΑΣΤΟΡΙΑΣ	1,705	1,933	1,949	1,383	0,875
ΝΟΜΟΣ ΚΕΡΚΥΡΑΣ	1,740	1,906	1,870	1,414	0,955
ΝΟΜΟΣ ΚΕΦΑΛΛΗΝΙΑΣ	1,772	1,916	1,835	1,440	0,995
ΝΟΜΟΣ ΚΙΛΚΙΣ	1,671	1,878		1,348	0,842
ΝΟΜΟΣ ΚΟΖΑΝΗΣ	1,671	1,877		1,367	0,816
ΝΟΜΟΣ ΚΟΡΙΝΘΙΑΣ	1,674	1,896	1,762	1,356	0,879
ΝΟΜΟΣ ΚΥΚΛΑΔΩΝ	1,792	1,959	1,881	1,456	0,965
ΝΟΜΟΣ ΛΑΚΩΝΙΑΣ	1,682	1,880	1,731	1,349	0,889
ΝΟΜΟΣ ΛΑΡΙΣΗΣ	1,669	1,862		1,346	0,848
ΝΟΜΟΣ ΛΑΣΙΘΙΟΥ	1,786	1,944		1,427	1,015
ΝΟΜΟΣ ΛΕΣΒΟΥ	1,719	1,919	1,817	1,393	0,983
ΝΟΜΟΣ ΛΕΥΚΑΔΟΣ	1,703	1,891	1,810	1,391	0,858
ΝΟΜΟΣ ΜΑΓΝΗΣΙΑΣ	1,670	1,879		1,356	0,833
ΝΟΜΟΣ ΜΕΣΣΗΝΙΑΣ	1,704	1,893	1,829	1,368	0,892
ΝΟΜΟΣ ΞΑΝΘΗΣ	1,666	1,880	1,829	1,349	0,930
ΝΟΜΟΣ ΠΕΛΛΗΣ	1,665	1,807		1,347	0,827
ΝΟΜΟΣ ΠΙΕΡΙΑΣ	1,655	1,818		1,330	0,878
ΝΟΜΟΣ ΠΡΕΒΕΖΗΣ	1,685	1,869		1,376	0,838
ΝΟΜΟΣ ΡΕΘΥΜΝΗΣ	1,734	1,931	1,890	1,409	1,011
ΝΟΜΟΣ ΡΟΔΟΠΗΣ	1,691	1,833	1,789	1,361	0,918
ΝΟΜΟΣ ΣΑΜΟΥ	1,780	1,942	1,868	1,431	
ΝΟΜΟΣ ΣΕΡΡΩΝ	1,668	1,856		1,344	0,872
ΝΟΜΟΣ ΤΡΙΚΑΛΩΝ	1,666	1,828		1,344	0,821
ΝΟΜΟΣ ΦΘΙΩΤΙΔΟΣ	1,676	1,885	1,809	1,346	0,875
ΝΟΜΟΣ ΦΛΩΡΙΝΗΣ	1,684	1,867	1,880	1,378	0,847
ΝΟΜΟΣ ΦΩΚΙΔΟΣ	1,718	1,917	1,790	1,390	
ΝΟΜΟΣ ΧΑΛΚΙΔΙΚΗΣ	1,692	1,878	1,747	1,368	0,900
ΝΟΜΟΣ ΧΑΝΙΩΝ	1,731	1,967		1,413	1,017
ΝΟΜΟΣ ΧΙΟΥ	1,730	1,938	1,917	1,385	

2. Απλή Αμόλυβδη Βενζίνη 95 οκτανίων

2. α. Διαμόρφωση τιμής

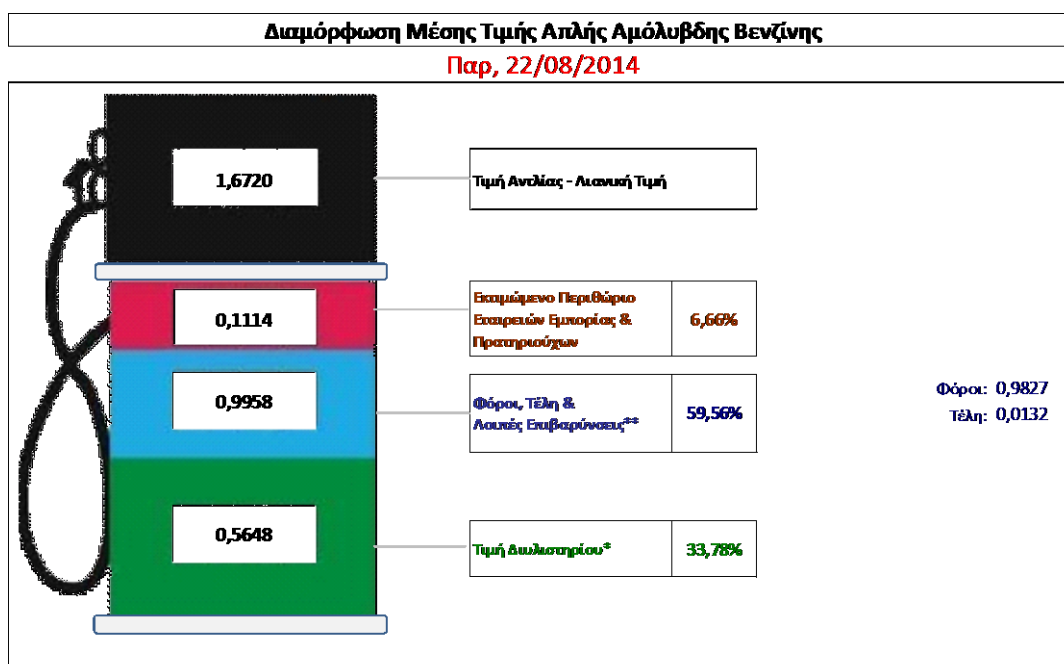
Η τιμή διυλιστηρίου της απλής αμόλυβδης βενζίνης 95 οκτανίων για την Πέμπτη 21/08/2014 διαμορφώθηκε στα 0,5648 € ανά λίτρο. Σε σχέση με την τιμή διυλιστηρίου της προηγούμενης εβδομάδας (14/08/2014) σημειώθηκε μείωση κατά 0,0135 € ανά λίτρο (1,4 λεπτά).

Οι φόροι, τα τέλη και οι λοιπές επιβαρύνσεις αντιστοιχούν σε 0,9958 € ανά λίτρο.

Η μέση τιμή λιανικής της απλής αμόλυβδης βενζίνης 95 οκτανίων για την Παρασκευή 22/08/2014 διαμορφώθηκε στα 1,672 € ανά λίτρο. Σε σχέση με την τιμή της προηγούμενης εβδομάδας (15/08/2014) σημειώθηκε μείωση κατά 0,007 € ανά λίτρο (0,7 λεπτά).

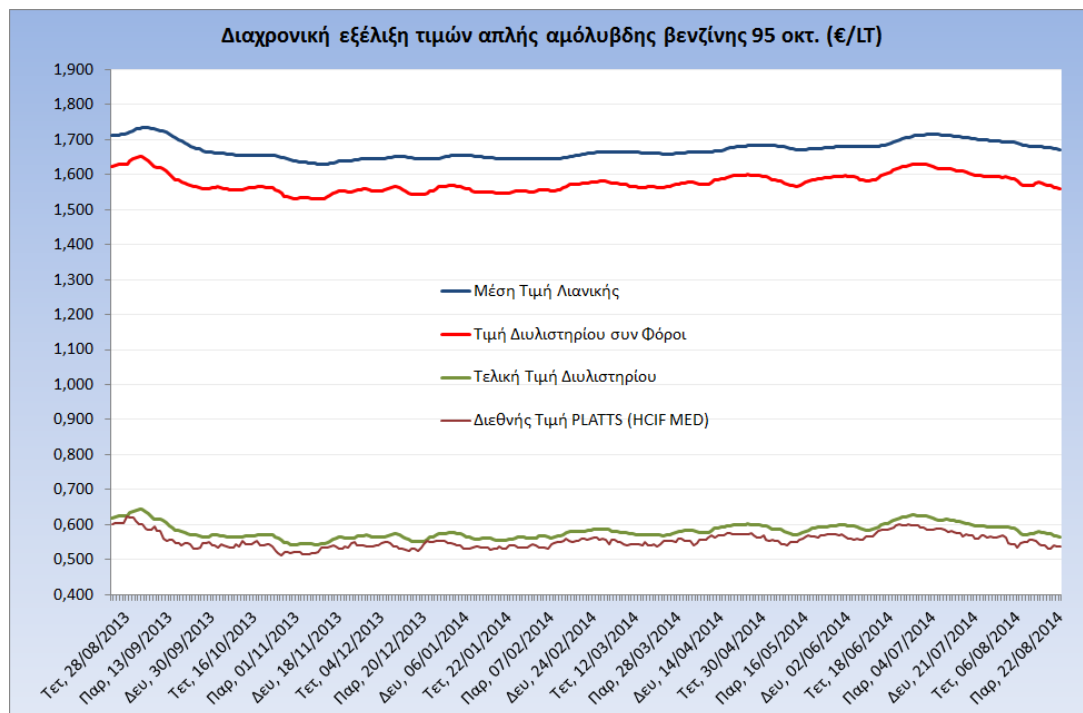
Το εκτιμώμενο περιθώριο των πρατηριούχων και των εταιρειών εμπορίας υπολογίζεται κατά μέσο όρο στα 0,1144 € ανά λίτρο (11,4 λεπτά).

Η τελική τιμή λιανικής διαμορφώνεται από την τιμή διυλιστηρίου κατά 33,8%, από τους φόρους (σταθερούς και μεταβλητούς) κατά 59,6%, και από τα εκτιμώμενα περιθώρια των εταιρειών εμπορίας, των μεταφορέων υγρών καυσίμων και των πρατηρίων κατά 6,7% (βλ. παρακάτω πίνακα).



* Τιμή διυλιστηρίου	0,5648
-Τιμή διυλιστηρίου προηγούμενης ημέρας (Μέση Σταθμική Τιμή εκ των δύο εταιρειών δόλισης)	
-Στην τιμή διυλιστηρίου περιλαμβάνονται οι ειδικές υπηρεσίες (φορτωτικά)	
** Τέλη	0,0132
-Αντισποδοτικό τέλος ΡΑΕ: 0,21 € ανά χιλιά λίτρα. (Απόφαση 579/2013 - ΦΕΚ 3218/Β/18-12-13)	0,0002
-Εισφορά «Ειδικού Ασφαλισμού Πετρελαιοεδών»: 1,2% επί της τιμής διυλιστηρίου. (Ν. 3335/2005 - ΦΕΚ 95/Α/20-4-2005)	0,0068
-Ειδικό τέλος Διασωμάτων Εκτέλεσης Τελεωσιακών Εργασιών (ΔΕΤΕ): 0,5% της αξίας του αθροίσματος της τιμής εκ διυλιστηρίου και του ΕΦΚ. (Ν. 2093/92 - ΦΕΚ 181/Α/25-11-92)	0,0062
** Φόροι	0,9827
-Ειδικός Φόρος Κατανάλωσης (ΕΦΚ): για την απλή αμόλυβδη βενζίνη - 670 € ανά κυβικό μέτρο ή 0,67 € ανά λίτρο. (Ν. 3845/2010 - ΦΕΚ 65/Α/6-3-2010)	0,6700
-Φόρος Προσθήκης Αξίας (ΦΠΑ): 23% επί του συνόλου της τιμής διυλιστηρίου των μισών ονομαστικών περιθωρίων κέρδους και των παραπάνω φορολογικών επιβαρύνσεων. (Ν. 3845/2010 - ΦΕΚ 65/Α/6-3-2010)	0,3127

Η εξέλιξη των διεθνών τιμών Platts (HCIF/MED), των τιμών διυλιστηρίου και των τιμών λιανικής της απλής αμόλυβδη βενζίνη 95 οκτ., καθώς και των αντίστοιχων ενδεικτικών περιθωρίων εμπορίας για το διάστημα των τελευταίων 12 μηνών παρουσιάζονται στο ακόλουθο διάγραμμα:



2. β. Χονδρική Τιμή Πώλησης

Ο μέσος όρος της χονδρικής τιμής πώλησης της απλής αμόλυβδης βενζίνης 95 οκτανίων από τις εταιρείες εμπορίας πετρελαιοειδών για την Παρασκευή 22/08/2014 ήταν 1,597 € ανά λίτρο.

Αναλυτικά, οι μέσες κατώτατες και ανώτατες τιμές χονδρικής, καθώς και η μέση τιμή ανά νομό παρουσιάζονται στον επόμενο πίνακα:

Μέσες Τιμές Χονδρικής Πώλησης Απλής Αμόλυβδης Βενζίνης ανά Νομό

Παρασκευή 22 Αυγούστου 2014

ΝΟΜΟΣ	ΜΕΣΗ ΚΑΤΩΤΑΤΗ ΜΕ ΦΠΑ	ΜΕΣΗ ΑΝΩΤΑΤΗ ΜΕ ΦΠΑ	ΜΕΣΗ ΤΙΜΗ ΜΕ ΦΠΑ
ΝΟΜΟΣ ΑΙΤΩΛΙΑΣ ΚΑΙ ΑΚΑΡΝΑΝΙΑΣ	1,566	1,628	1,597
ΝΟΜΟΣ ΑΡΓΟΛΙΔΟΣ	1,567	1,609	1,588
ΝΟΜΟΣ ΑΡΚΑΔΙΑΣ	1,562	1,616	1,589
ΝΟΜΟΣ ΑΡΤΗΣ	1,570	1,618	1,594
ΝΟΜΟΣ ΑΤΤΙΚΗΣ	1,539	1,661	1,600
ΝΟΜΟΣ ΑΧΑΪΑΣ	1,546	1,608	1,577
ΝΟΜΟΣ ΒΟΙΩΤΙΑΣ	1,555	1,603	1,579
ΝΟΜΟΣ ΓΡΕΒΕΝΩΝ	1,577	1,588	1,583
ΝΟΜΟΣ ΔΡΑΜΑΣ	1,582	1,611	1,597
ΝΟΜΟΣ ΔΩΔΕΚΑΝΗΣΟΥ	1,534	1,644	1,589

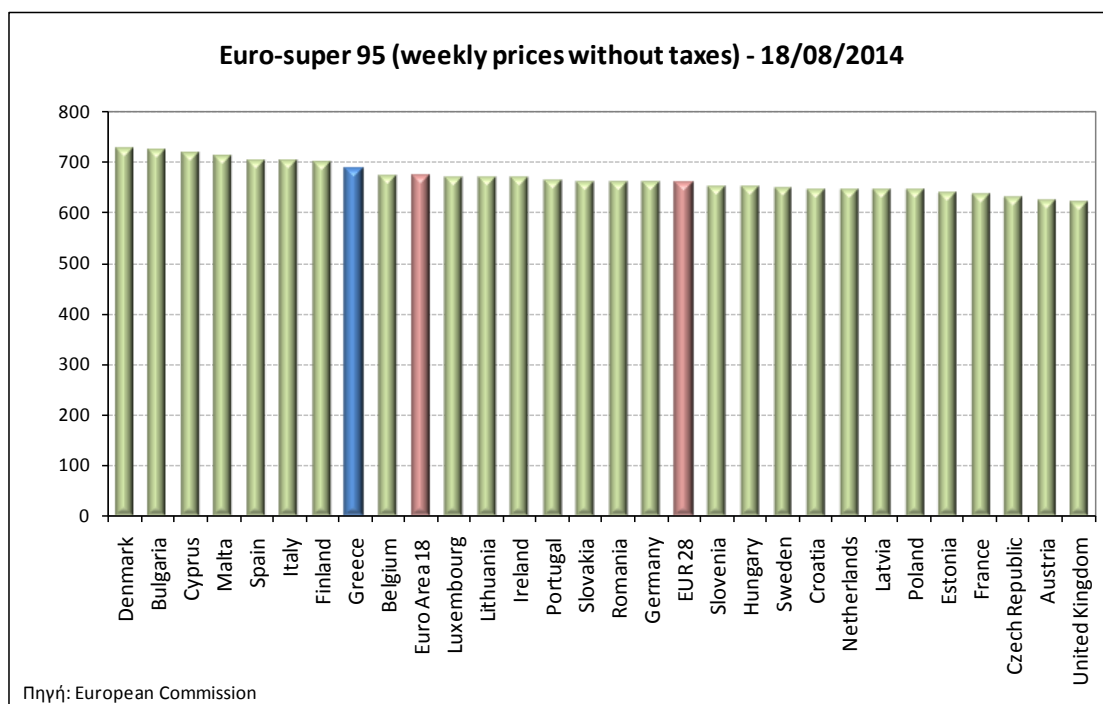
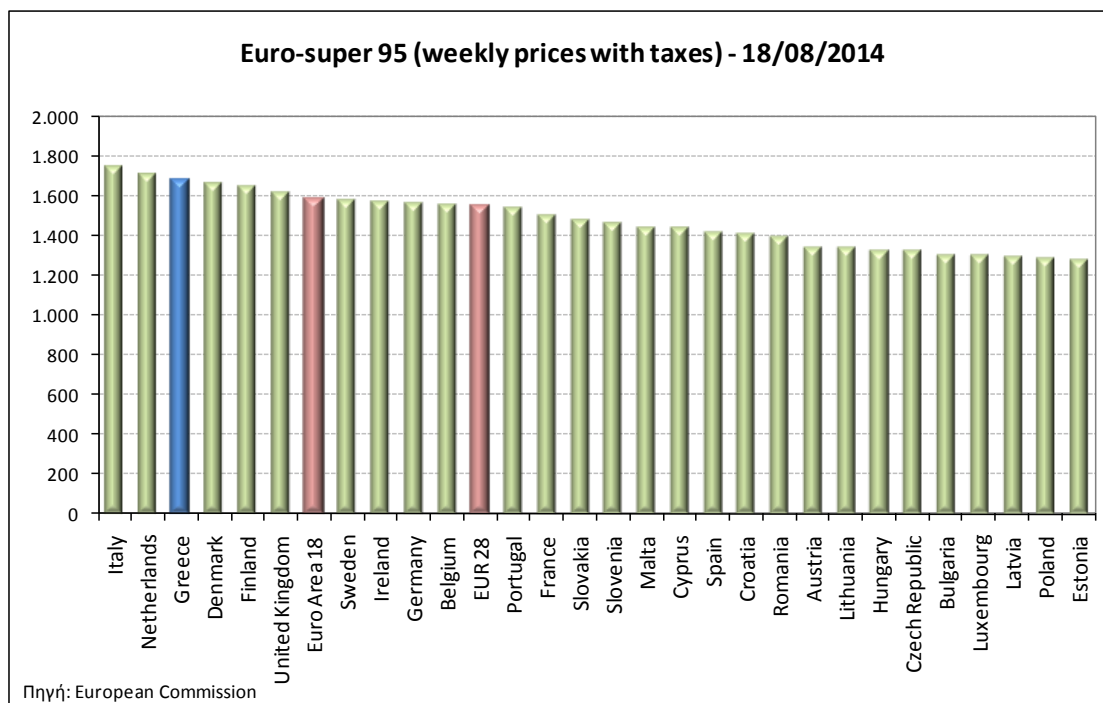
ΝΟΜΟΣ	ΜΕΣΗ ΚΑΤΩΤΑΤΗ ΜΕ ΦΠΑ	ΜΕΣΗ ΑΝΩΤΑΤΗ ΜΕ ΦΠΑ	ΜΕΣΗ ΤΙΜΗ ΜΕ ΦΠΑ
ΝΟΜΟΣ ΕΒΡΟΥ	1,583	1,628	1,605
ΝΟΜΟΣ ΕΥΒΟΙΑΣ	1,579	1,664	1,622
ΝΟΜΟΣ ΕΥΡΥΤΑΝΙΑΣ	1,599	1,620	1,610
ΝΟΜΟΣ ΖΑΚΥΝΘΟΥ	1,587	1,619	1,603
ΝΟΜΟΣ ΗΛΕΙΑΣ	1,573	1,676	1,625
ΝΟΜΟΣ ΗΜΑΘΙΑΣ	1,560	1,601	1,581
ΝΟΜΟΣ ΗΡΑΚΛΕΙΟΥ	1,595	1,690	1,643
ΝΟΜΟΣ ΘΕΣΠΡΩΤΙΑΣ	1,566	1,624	1,595
ΝΟΜΟΣ ΘΕΣΣΑΛΟΝΙΚΗΣ	1,547	1,600	1,574
ΝΟΜΟΣ ΙΩΑΝΝΙΝΩΝ	1,557	1,636	1,597
ΝΟΜΟΣ ΚΑΒΑΛΑΣ	1,563	1,616	1,590
ΝΟΜΟΣ ΚΑΡΔΙΤΣΗΣ	1,572	1,612	1,592
ΝΟΜΟΣ ΚΑΣΤΟΡΙΑΣ	1,580	1,624	1,602
ΝΟΜΟΣ ΚΕΡΚΥΡΑΣ	1,594	1,656	1,625
ΝΟΜΟΣ ΚΕΦΑΛΛΗΝΙΑΣ	1,580	1,686	1,633
ΝΟΜΟΣ ΚΙΛΚΙΣ	1,571	1,609	1,590
ΝΟΜΟΣ ΚΟΖΑΝΗΣ	1,564	1,603	1,583
ΝΟΜΟΣ ΚΟΡΙΝΘΙΑΣ	1,555	1,625	1,590
ΝΟΜΟΣ ΚΥΚΛΑΔΩΝ	1,571	1,654	1,613
ΝΟΜΟΣ ΛΑΚΩΝΙΑΣ	1,564	1,614	1,589
ΝΟΜΟΣ ΛΑΡΙΣΗΣ	1,560	1,623	1,592
ΝΟΜΟΣ ΛΑΣΙΘΙΟΥ	1,616	1,665	1,640
ΝΟΜΟΣ ΛΕΣΒΟΥ	1,541	1,628	1,584
ΝΟΜΟΣ ΛΕΥΚΑΔΟΣ	1,566	1,625	1,596
ΝΟΜΟΣ ΜΑΓΝΗΣΙΑΣ	1,560	1,643	1,602
ΝΟΜΟΣ ΜΕΣΣΗΝΙΑΣ	1,574	1,673	1,623
ΝΟΜΟΣ ΞΑΝΘΗΣ	1,563	1,601	1,582
ΝΟΜΟΣ ΠΕΛΛΗΣ	1,560	1,611	1,585
ΝΟΜΟΣ ΠΙΕΡΙΑΣ	1,561	1,603	1,582
ΝΟΜΟΣ ΠΡΕΒΕΖΗΣ	1,572	1,636	1,604
ΝΟΜΟΣ ΡΕΘΥΜΝΗΣ	1,618	1,656	1,637
ΝΟΜΟΣ ΡΟΔΟΠΗΣ	1,564	1,614	1,589
ΝΟΜΟΣ ΣΑΜΟΥ	1,572	1,635	1,603
ΝΟΜΟΣ ΣΕΡΡΩΝ	1,566	1,603	1,584
ΝΟΜΟΣ ΤΡΙΚΑΛΩΝ	1,563	1,619	1,591
ΝΟΜΟΣ ΦΘΙΩΤΙΔΟΣ	1,560	1,601	1,581
ΝΟΜΟΣ ΦΛΩΡΙΝΗΣ	1,574	1,620	1,597
ΝΟΜΟΣ ΦΩΚΙΔΟΣ	1,584	1,604	1,594
ΝΟΜΟΣ ΧΑΛΚΙΔΙΚΗΣ	1,560	1,614	1,587
ΝΟΜΟΣ ΧΑΝΙΩΝ	1,606	1,679	1,643
ΝΟΜΟΣ ΧΙΟΥ	1,589	1,623	1,606
ΣΤΑΘΜΙΣΜΕΝΟΣ Μ.Ο.	1,555	1,640	1,597

* Μέσοι όροι ελάχιστων και μέγιστων τιμών χονδρικής όπως υποβάλλονται από τις εταιρείες εμπορίας στο Παρατηρητήριο Τιμών βάσει της ΚΥΑ 978/24-10-2011.

** Η στάθμιση γίνεται βάσει των όγκων πωλήσεων ανά τύπο καυσίμου ανά νομό.

2. γ. Συγκριτικά στοιχεία με Ε.Ε.

Οι λιανικές τιμές αμόλυβδης βενζίνης με φόρους και προ φόρων στις 28 χώρες της Ε.Ε. για τις 18/08/2014 (τελευταία επίσημα στοιχεία) παρουσιάζονται συγκριτικά κατά φθίνουσα σειρά στα παρακάτω διαγράμματα:



Αναλυτικά στοιχεία για τις τιμές καυσίμων και τους φόρους στις 28 χώρες της Ε.Ε. παρουσιάζονται στην ιστοσελίδα της Ευρωπαϊκής Επιτροπής:

*Οι συγκρίσεις των τιμών μεταξύ των διαφόρων χωρών θα πρέπει να γίνονται με ιδιαίτερη προσοχή εξαιτίας των διαφορών στην ποιότητα των προϊόντων, στις πρακτικές μάρκετινγκ, στις δομές της αγοράς και στις καταναλωτικές συνήθειες που επικρατούν σε κάθε χώρα.

3. Πετρέλαιο Κίνησης (Biodiesel)

3. α. Διαμόρφωση τιμής

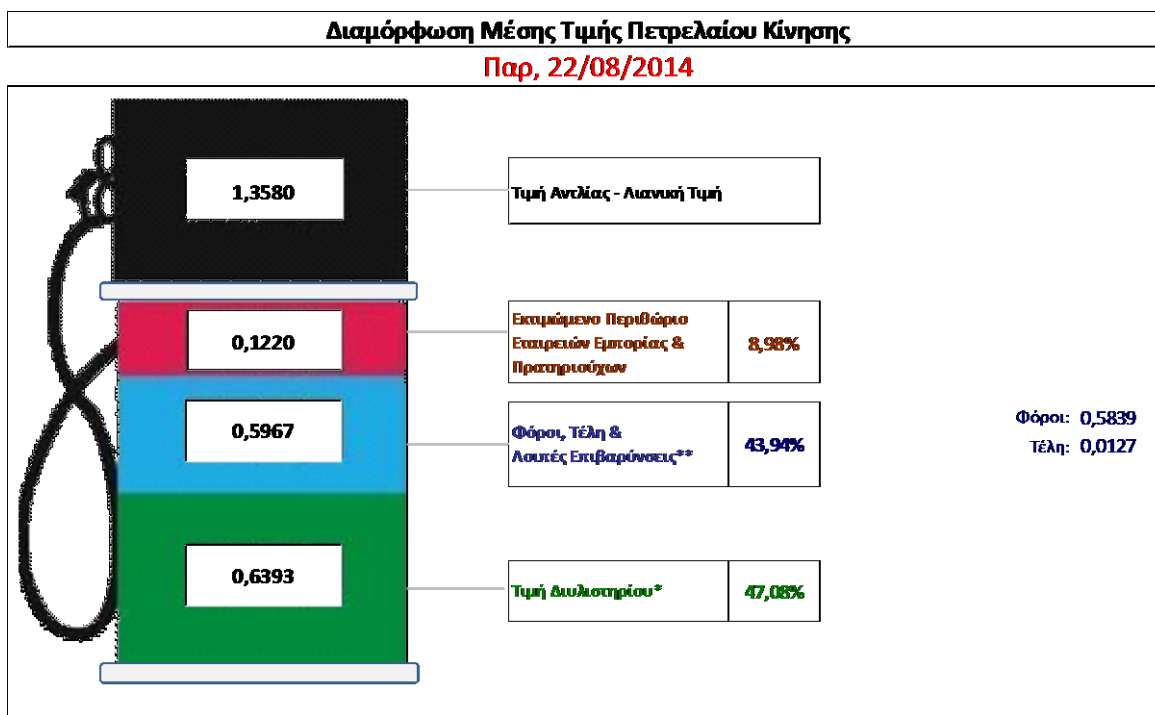
Η τιμή διυλιστηρίου του πετρελαίου κίνησης για την Πέμπτη 21/08/2014 διαμορφώθηκε στα 0,6393 € ανά λίτρο. Σε σχέση με την τιμή διυλιστηρίου της προηγούμενης εβδομάδας (14/08/2014) σημειώθηκε μείωση κατά 0,0114 € ανά λίτρο (1,1 λεπτά).

Οι φόροι, τα τέλη και οι λοιπές επιβαρύνσεις αντιστοιχούν σε 0,5967 € ανά λίτρο.

Η μέση τιμή λιανικής του πετρελαίου κίνησης για την Παρασκευή 22/08/2014 διαμορφώθηκε στα 1,358 € ανά λίτρο. Σε σχέση με την τιμή της προηγούμενης εβδομάδας (15/08/2014) σημειώθηκε μείωση κατά 0,003 € ανά λίτρο (0,3 λεπτά).

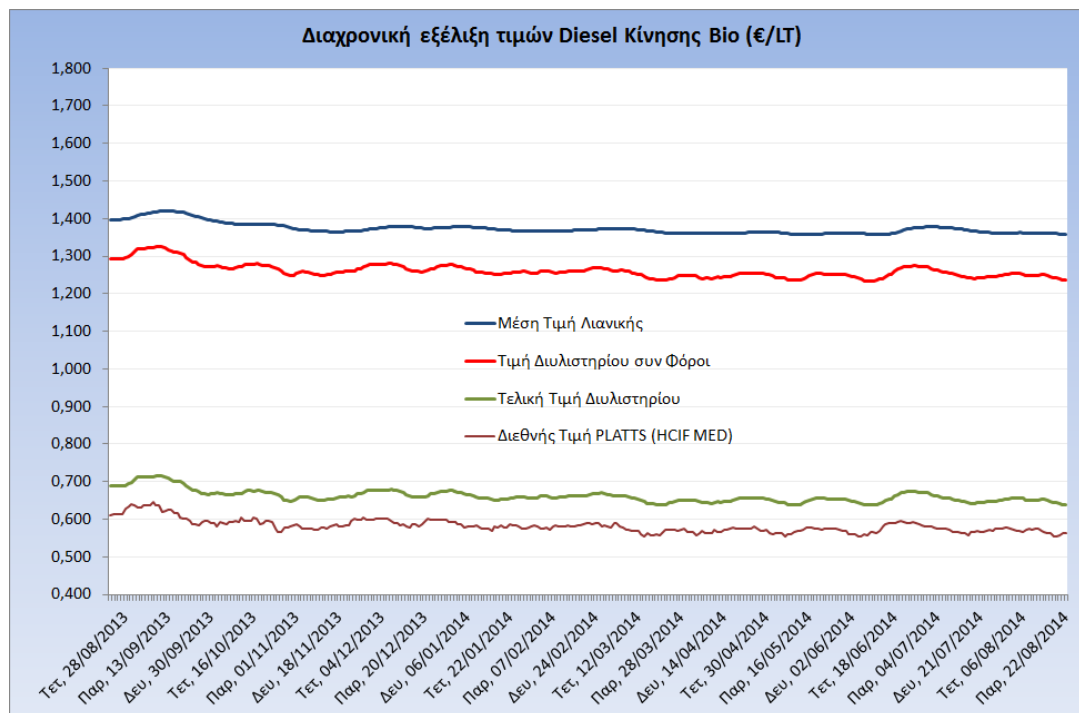
Το εκτιμώμενο περιθώριο των πρατηριούχων και των εταιρειών εμπορίας υπολογίζεται κατά μέσο όρο στα 0,122 € ανά λίτρο (12,2 λεπτά).

Η τελική τιμή λιανικής διαμορφώνεται από την τιμή διυλιστηρίου κατά 47,1%, από τους φόρους (σταθερούς και μεταβλητούς) κατά 43,9%, και από τα εκτιμώμενα περιθώρια των εταιρειών εμπορίας, των μεταφορέων υγρών καυσίμων και των πρατηρίων κατά 9% (βλ. παρακάτω πίνακα).



* Τιμή διυλιστηρίου	0,6393
-Τιμή διυλιστηρίου προηγούμενης ημέρας (Μέση Σταθμική Τιμή εκ των δύο εταιρειών διύλισης)	
-Στην τιμή διυλιστηρίου περιλαμβάνονται οι ειδικές υπηρεσίες (φορτωτικά)	
** Τέλη	0,0127
-Αναποδοτικό τέλος ΡΑΕ: 0,21 € ανά χιλιόγραμμο. (Απόφαση 579/2013 - ΦΕΚ 3218/Β/18-12-13)	0,0002
-Εισφορά «Ειδικού Λογαριασμού Πετρέλαιου εθνικών»: 1,2% επί της τιμής διυλιστηρίου. (Ν. 3335/2005 - ΦΕΚ 95/Α/20-4-2005)	0,0077
-Ειδικό τέλος Δικαιωμάτων Εκτέλεσης Τελωνειακών Εργασιών (ΔΕΤΕ): 0,5% της αξίας του αβροϊσμάτος της τιμής εκ διυλιστηρίου και του ΕΦΚ. (Ν. 2093/92 - ΦΕΚ 181/Α/25-11-92)	0,0048
** Φόροι	0,5839
-Ειδικός Φόρος Κατανάλωσης (ΕΦΚ): για το πετρέλαιο κίνησης - 330 € ανά κυβικό μέτρο ή 0,330 € ανά λίτρο. (Ν. 4092/2012 (ΦΕΚ 220/Α/8-11-12)	0,3300
-Φόρος Προστιθέμενης Αξίας (ΦΠΑ): 23% επί του συνόλου της τιμής διυλιστηρίου των μικτών ονομαστικών περιθωρίων κέρδους και των παραπάνω φορολογικών επιβαρύνσεων. (Ν. 3845/2010 - ΦΕΚ 65/Α/6-3-2010)	0,2539

Η εξέλιξη των διεθνών τιμών Platts (HCIF/MED), των τιμών διυλιστηρίου και των τιμών λιανικής για το πετρέλαιο κίνησης, καθώς και των αντίστοιχων ενδεικτικών περιθωρίων εμπορίας για το διάστημα των τελευταίων 12 μηνών παρουσιάζονται στο ακόλουθο διάγραμμα:



3. β. Χονδρική Τιμή Πώλησης

Ο μέσος όρος της χονδρικής τιμής πώλησης του πετρελαίου κίνησης από τις εταιρείες εμπορίας πετρελαιοειδών για την Παρασκευή 22/08/2014 ήταν 1,272 € ανά λίτρο.

Αναλυτικά, οι μέσες κατώτατες και ανώτατες τιμές χονδρικής, καθώς και η μέση τιμή ανά νομό παρουσιάζονται στον επόμενο πίνακα:

Μέσες Τιμές Χονδρικής Πώλησης Πετρελαίου Κίνησης ανά Νομό

Παρασκευή 22 Αυγούστου 2014

ΝΟΜΟΣ	ΜΕΣΗ ΚΑΤΩΤΑΤΗ ΜΕ ΦΠΑ	ΜΕΣΗ ΑΝΩΤΑΤΗ ΜΕ ΦΠΑ	ΜΕΣΗ ΤΙΜΗ ΜΕ ΦΠΑ
ΝΟΜΟΣ ΑΙΤΩΛΙΑΣ ΚΑΙ ΑΚΑΡΝΑΝΙΑΣ	1,243	1,296	1,269
ΝΟΜΟΣ ΑΡΓΟΛΙΔΟΣ	1,243	1,288	1,266
ΝΟΜΟΣ ΑΡΚΑΔΙΑΣ	1,238	1,294	1,266
ΝΟΜΟΣ ΑΡΤΗΣ	1,247	1,285	1,266
ΝΟΜΟΣ ΑΤΤΙΚΗΣ	1,214	1,331	1,273
ΝΟΜΟΣ ΑΧΑΪΑΣ	1,226	1,284	1,255
ΝΟΜΟΣ ΒΟΙΩΤΙΑΣ	1,228	1,305	1,267
ΝΟΜΟΣ ΓΡΕΒΕΝΩΝ	1,251	1,282	1,267
ΝΟΜΟΣ ΔΡΑΜΑΣ	1,248	1,292	1,270
ΝΟΜΟΣ ΔΩΔΕΚΑΝΗΣΟΥ	1,222	1,313	1,267

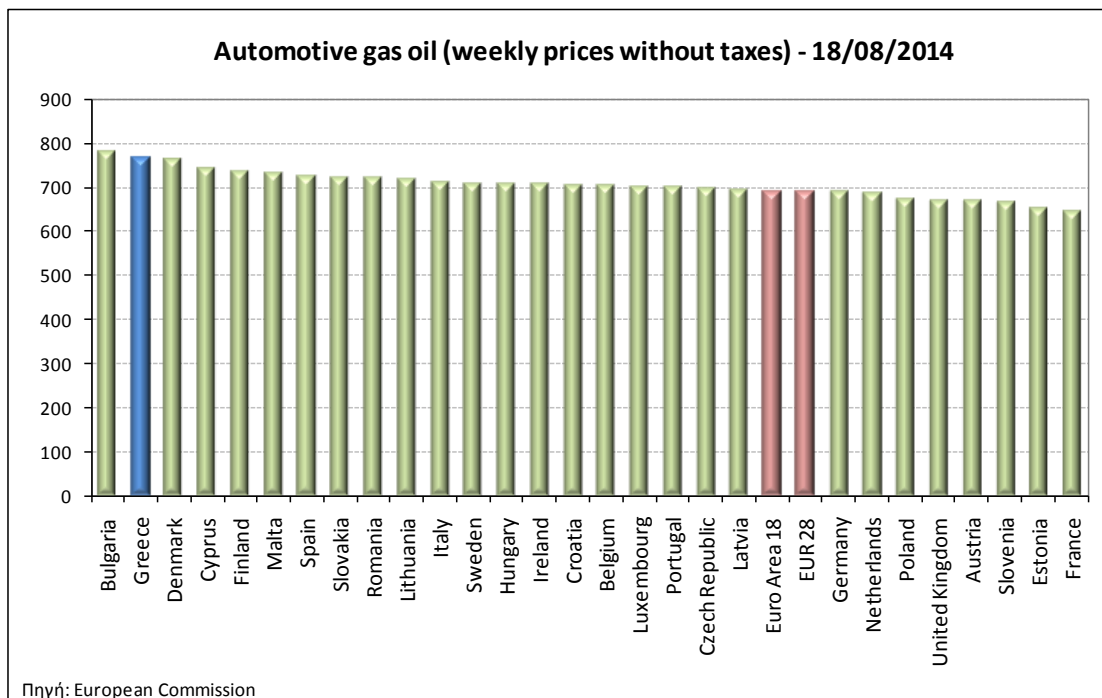
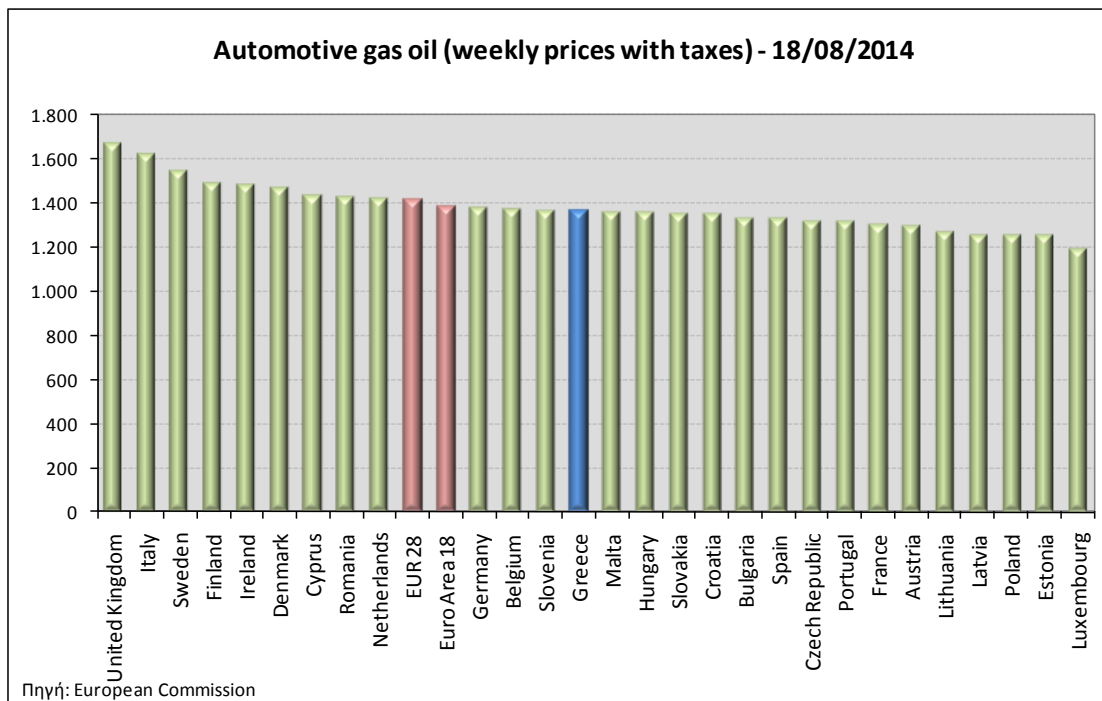
ΝΟΜΟΣ	ΜΕΣΗ ΚΑΤΩΤΑΤΗ ΜΕ ΦΠΑ	ΜΕΣΗ ΑΝΩΤΑΤΗ ΜΕ ΦΠΑ	ΜΕΣΗ ΤΙΜΗ ΜΕ ΦΠΑ
ΝΟΜΟΣ ΕΒΡΟΥ	1,209	1,312	1,260
ΝΟΜΟΣ ΕΥΒΟΙΑΣ	1,251	1,338	1,294
ΝΟΜΟΣ ΕΥΡΥΤΑΝΙΑΣ	1,281	1,291	1,286
ΝΟΜΟΣ ΖΑΚΥΝΘΟΥ	1,262	1,294	1,278
ΝΟΜΟΣ ΗΛΕΙΑΣ	1,246	1,341	1,293
ΝΟΜΟΣ ΗΜΑΘΙΑΣ	1,234	1,279	1,257
ΝΟΜΟΣ ΗΡΑΚΛΕΙΟΥ	1,265	1,351	1,308
ΝΟΜΟΣ ΘΕΣΠΡΩΤΙΑΣ	1,251	1,298	1,274
ΝΟΜΟΣ ΘΕΣΣΑΛΟΝΙΚΗΣ	1,223	1,306	1,264
ΝΟΜΟΣ ΙΩΑΝΝΙΝΩΝ	1,233	1,309	1,271
ΝΟΜΟΣ ΚΑΒΑΛΑΣ	1,234	1,302	1,268
ΝΟΜΟΣ ΚΑΡΔΙΤΣΗΣ	1,246	1,295	1,271
ΝΟΜΟΣ ΚΑΣΤΟΡΙΑΣ	1,251	1,293	1,272
ΝΟΜΟΣ ΚΕΡΚΥΡΑΣ	1,269	1,327	1,298
ΝΟΜΟΣ ΚΕΦΑΛΛΗΝΙΑΣ	1,259	1,355	1,307
ΝΟΜΟΣ ΚΙΛΚΙΣ	1,235	1,298	1,266
ΝΟΜΟΣ ΚΟΖΑΝΗΣ	1,237	1,292	1,264
ΝΟΜΟΣ ΚΟΡΙΝΘΙΑΣ	1,230	1,303	1,266
ΝΟΜΟΣ ΚΥΚΛΑΔΩΝ	1,255	1,328	1,292
ΝΟΜΟΣ ΛΑΚΩΝΙΑΣ	1,234	1,301	1,267
ΝΟΜΟΣ ΛΑΡΙΣΗΣ	1,234	1,305	1,269
ΝΟΜΟΣ ΛΑΣΙΘΙΟΥ	1,292	1,322	1,307
ΝΟΜΟΣ ΛΕΣΒΟΥ	1,231	1,304	1,267
ΝΟΜΟΣ ΛΕΥΚΑΔΟΣ	1,250	1,298	1,274
ΝΟΜΟΣ ΜΑΓΝΗΣΙΑΣ	1,233	1,328	1,281
ΝΟΜΟΣ ΜΕΣΣΗΝΙΑΣ	1,245	1,326	1,286
ΝΟΜΟΣ ΞΑΝΘΗΣ	1,235	1,280	1,258
ΝΟΜΟΣ ΠΕΛΛΗΣ	1,234	1,285	1,260
ΝΟΜΟΣ ΠΙΕΡΙΑΣ	1,237	1,281	1,259
ΝΟΜΟΣ ΠΡΕΒΕΖΗΣ	1,259	1,299	1,279
ΝΟΜΟΣ ΡΕΘΥΜΝΗΣ	1,290	1,327	1,309
ΝΟΜΟΣ ΡΟΔΟΠΗΣ	1,241	1,302	1,272
ΝΟΜΟΣ ΣΑΜΟΥ	1,244	1,301	1,272
ΝΟΜΟΣ ΣΕΡΡΩΝ	1,239	1,274	1,257
ΝΟΜΟΣ ΤΡΙΚΑΛΩΝ	1,237	1,293	1,265
ΝΟΜΟΣ ΦΘΙΩΤΙΔΟΣ	1,234	1,277	1,255
ΝΟΜΟΣ ΦΛΩΡΙΝΗΣ	1,250	1,299	1,274
ΝΟΜΟΣ ΦΩΚΙΔΟΣ	1,261	1,292	1,276
ΝΟΜΟΣ ΧΑΛΚΙΔΙΚΗΣ	1,236	1,296	1,266
ΝΟΜΟΣ ΧΑΝΙΩΝ	1,278	1,336	1,307
ΝΟΜΟΣ ΧΙΟΥ	1,245	1,275	1,260
ΣΤΑΘΜΙΣΜΕΝΟΣ Μ.Ο.	1,235	1,310	1,272

* Μέσοι όροι ελάχιστων και μέγιστων τιμών χονδρικής όπως υποβάλλονται από τις εταιρείες εμπορίας στο Παρατηρητήριο Τιμών βάσει της ΚΥΑ 978/24-10-2011.

** Η στάθμιση γίνεται βάσει των όγκων πωλήσεων ανά τύπο καυσίμου ανά νομό.

3. γ. Συγκριτικά στοιχεία με Ε.Ε.

Οι λιανικές τιμές πετρελαίου κίνησης με φόρους και προ φόρων στις 28 χώρες της Ε.Ε. για τις 18/08/2014 (τελευταία επίσημα στοιχεία) παρουσιάζονται συγκριτικά κατά φθίνουσα σειρά στα παρακάτω διαγράμματα:



Αναλυτικά στοιχεία για τις τιμές καυσίμων και τους φόρους στις 28 χώρες της Ε.Ε. παρουσιάζονται στην ιστοσελίδα της Ευρωπαϊκής Επιτροπής: http://ec.europa.eu/energy/observatory/oil/bulletin_en.htm

*Οι συγκρίσεις των τιμών μεταξύ των διαφόρων χωρών θα πρέπει να γίνονται με ιδιαίτερη προσοχή εξαιτίας των διαφορών στην ποιότητα των προϊόντων, στις πρακτικές μάρκετινγκ, στις δομές της αγοράς και στις καταναλωτικές συνήθειες που επικρατούν σε κάθε χώρα.