



ΓΕΝΙΚΗ ΓΡΑΜΜΑΤΕΙΑ ΕΜΠΟΡΙΟΥ & ΠΡΟΣΤΑΣΙΑΣ  
ΚΑΤΑΝΑΛΩΤΗ  
ΓΕΝΙΚΗ ΔΙΕΥΘΥΝΣΗ ΑΓΟΡΑΣ  
ΔΙΕΥΘΥΝΣΗ ΕΛΕΓΧΩΝ & ΠΑΡΑΤΗΡΗΤΗΡΙΩΝ  
ΤΜΗΜΑ ΠΑΡΑΤΗΡΗΤΗΡΙΩΝ ΤΙΜΩΝ

Αναρτητέο στο διαδίκτυο

Αθήνα : 27-06-2018

Αρ. Πρωτ.: 69051

## ΕΒΔΟΜΑΔΙΑΙΟ ΔΕΛΤΙΟ ΕΠΙΣΚΟΠΗΣΗΣ ΤΙΜΩΝ ΚΑΥΣΙΜΩΝ

*Παρασκευή, 22 ΙΟΥΝΙΟΥ 2018*

### 1. Τιμές Παρατηρητηρίου Υγρών Καυσίμων

Οι λιανικές τιμές των υγρών καυσίμων (αμόλυβδη 95 οκτ., σούπερ αμόλυβδη 100 οκτ., σούπερ LRP, πετρέλαιο κίνησης και υγραέριο κίνησης) αναρτώνται αναλυτικά στην ιστοσελίδα του Παρατηρητηρίου Τιμών Υγρών Καυσίμων του Υπουργείου Οικονομίας και Ανάπτυξης [www.fuelprices.gr](http://www.fuelprices.gr), όπου παρουσιάζονται καθημερινά οι ελάχιστες, μέσες και μέγιστες τιμές σε όλους τους Νομούς της χώρας.

### Μέσες τιμές λιανικής πώλησης καυσίμων για όλη την Ελλάδα

*Παρασκευή, 22 ΙΟΥΝΙΟΥ 2018*

Προϊόν	Μέση Τιμή
Αμόλυβδη 95 οκτ.	1,635
Αμόλυβδη 100 οκτ.	1,815
Super	1,739
Diesel Κίνησης	1,413
Υγραέριο κίνησης (Autogas)	0,829

\* Η μέση τιμή πανελλαδικά υπολογίζεται από τον σταθμισμένο μέσο όρο με βάση τους όγκους πωλήσεων ανά τύπο καυσίμου ανά νομό.

\*\* Δεν καταγράφεται κατανάλωση στο πετρέλαιο θέρμανσης για τη χρονική περίοδο 30/4 έως 15/10 κάθε έτους.

Στον παρακάτω πίνακα παρουσιάζονται οι μέσες τιμές λιανικής των υγρών καυσίμων ανά Νομό

### Μέσες τιμές λιανικής πώλησης καυσίμων ανά νομό

*Παρασκευή 22 ΙΟΥΝΙΟΥ 2018*

ΝΟΜΟΣ	Αμόλυβδη 95 οκτ.	Αμόλυβδη 100 οκτ.	Super	Diesel Κίνησης	Υγραέριο κίνησης (Autogas)
ΝΟΜΟΣ ΑΤΤΙΚΗΣ	1,604	1,804	1,749	1,387	0,781
ΝΟΜΟΣ ΑΙΤΩΛΙΑΣ ΚΑΙ ΑΚΑΡΝΑΝΙΑΣ	1,656	1,844	1,789	1,425	0,865
ΝΟΜΟΣ ΑΡΓΟΛΙΔΟΣ	1,635	1,806	1,650	1,411	0,813
ΝΟΜΟΣ ΑΡΚΑΔΙΑΣ	1,662	1,829		1,437	0,856
ΝΟΜΟΣ ΑΡΤΗΣ	1,632	1,801		1,415	0,839
ΝΟΜΟΣ ΑΧΑΪΑΣ	1,633	1,814	1,773	1,423	0,845
ΝΟΜΟΣ ΒΟΙΩΤΙΑΣ	1,627	1,834	1,746	1,406	0,823
ΝΟΜΟΣ ΓΡΕΒΕΝΩΝ	1,673	1,868		1,446	0,826
ΝΟΜΟΣ ΔΡΑΜΑΣ	1,615	1,804		1,384	0,812
ΝΟΜΟΣ ΔΩΔΕΚΑΝΗΣΟΥ	1,779	1,933		1,522	0,984
ΝΟΜΟΣ ΕΒΡΟΥ	1,645	1,823		1,419	0,863
ΝΟΜΟΣ ΕΥΒΟΙΑΣ	1,642	1,822	1,638	1,423	0,834
ΝΟΜΟΣ ΕΥΡΥΤΑΝΙΑΣ	1,711	1,949		1,481	0,877
ΝΟΜΟΣ ΖΑΚΥΝΘΟΥ	1,683	1,817		1,446	0,975
ΝΟΜΟΣ ΗΛΕΙΑΣ	1,642	1,803		1,407	0,825
ΝΟΜΟΣ ΗΜΑΘΙΑΣ	1,619	1,795		1,404	0,781
ΝΟΜΟΣ ΗΡΑΚΛΕΙΟΥ	1,699	1,852		1,461	0,904
ΝΟΜΟΣ ΘΕΣΣΠΡΩΤΙΑΣ	1,670	1,867		1,438	0,863
ΝΟΜΟΣ ΘΕΣΣΑΛΟΝΙΚΗΣ	1,601	1,793		1,385	0,816
ΝΟΜΟΣ ΙΩΑΝΝΙΝΩΝ	1,636	1,885		1,422	0,825
ΝΟΜΟΣ ΚΑΒΑΛΑΣ	1,650	1,851		1,425	0,820
ΝΟΜΟΣ ΚΑΡΔΙΤΣΗΣ	1,632	1,833		1,409	0,813
ΝΟΜΟΣ ΚΑΣΤΟΡΙΑΣ	1,670	1,857		1,441	0,857
ΝΟΜΟΣ ΚΕΡΚΥΡΑΣ	1,681	1,859		1,454	0,988
ΝΟΜΟΣ ΚΕΦΑΛΛΗΝΙΑΣ	1,722	1,855		1,478	0,920
ΝΟΜΟΣ ΚΙΛΚΙΣ	1,635	1,806		1,405	0,822
ΝΟΜΟΣ ΚΟΖΑΝΗΣ	1,633	1,764		1,413	0,798
ΝΟΜΟΣ ΚΟΡΙΝΘΙΑΣ	1,626	1,820	1,722	1,415	0,829
ΝΟΜΟΣ ΚΥΚΛΑΔΩΝ	1,883	2,001		1,594	0,968
ΝΟΜΟΣ ΛΑΚΩΝΙΑΣ	1,640	1,811		1,413	0,812
ΝΟΜΟΣ ΛΑΡΙΣΗΣ	1,631	1,798		1,409	0,808
ΝΟΜΟΣ ΛΑΣΙΘΙΟΥ	1,702	1,871		1,458	0,900
ΝΟΜΟΣ ΛΕΣΒΟΥ	1,703	1,892		1,466	0,944
ΝΟΜΟΣ ΛΕΥΚΑΔΟΣ	1,673	1,840	1,750	1,435	0,843
ΝΟΜΟΣ ΜΑΓΝΗΣΙΑΣ	1,651	1,835		1,422	0,856
ΝΟΜΟΣ ΜΕΣΣΗΝΙΑΣ	1,651	1,825		1,407	0,871
ΝΟΜΟΣ ΞΑΝΘΗΣ	1,612	1,814		1,394	0,852
ΝΟΜΟΣ ΠΕΛΛΗΣ	1,629	1,781		1,403	0,804
ΝΟΜΟΣ ΠΙΕΡΙΑΣ	1,631	1,801		1,397	0,831
ΝΟΜΟΣ ΠΡΕΒΕΖΗΣ	1,630	1,785		1,412	0,811
ΝΟΜΟΣ ΡΕΘΥΜΝΗΣ	1,707	1,872		1,460	0,898
ΝΟΜΟΣ ΡΟΔΟΠΗΣ	1,646	1,823		1,416	0,843
ΝΟΜΟΣ ΣΑΜΟΥ	1,818	1,911		1,556	0,898
ΝΟΜΟΣ ΣΕΡΡΩΝ	1,621	1,765		1,383	0,845
ΝΟΜΟΣ ΤΡΙΚΑΛΩΝ	1,630	1,802		1,400	0,820
ΝΟΜΟΣ ΦΘΙΩΤΙΔΟΣ	1,634	1,839		1,417	0,845
ΝΟΜΟΣ ΦΛΩΡΙΝΗΣ	1,631	1,844		1,434	0,844
ΝΟΜΟΣ ΦΩΚΙΔΟΣ	1,686	1,881		1,469	0,877
ΝΟΜΟΣ ΧΑΛΚΙΔΙΚΗΣ	1,661	1,806		1,430	0,838
ΝΟΜΟΣ ΧΑΝΙΩΝ	1,684	1,861		1,458	0,896
ΝΟΜΟΣ ΧΙΟΥ	1,691	1,881		1,443	1,020

## 2.Απλή Αμόλυβδη Βενζίνη 95 οκτανίων

### 2. α. Διαμόρφωση τιμής

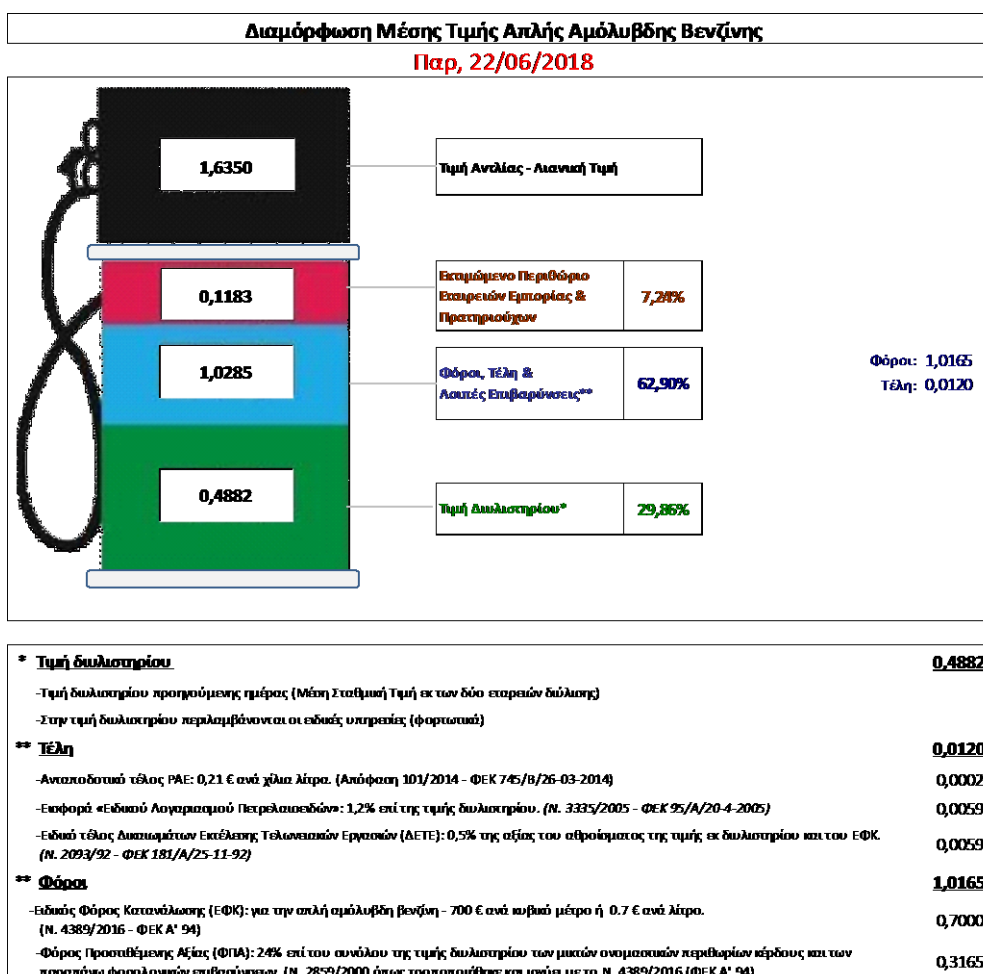
Η τιμή διυλιστηρίου της απλής αμόλυβδης βενζίνης 95 οκτανίων για την Πέμπτη 21/06/2018 διαμορφώθηκε στα 0,4882 € ανά λίτρο. Σε σχέση με την τιμή διυλιστηρίου της προηγούμενης εβδομάδας (14/06/2018) σημειώθηκε μείωση κατά 0,0108€ ανά λίτρο (1,1 λεπτά).

Οι φόροι, τα τέλη και οι λοιπές επιβαρύνσεις αντιστοιχούν σε 1,0285 € ανά λίτρο.

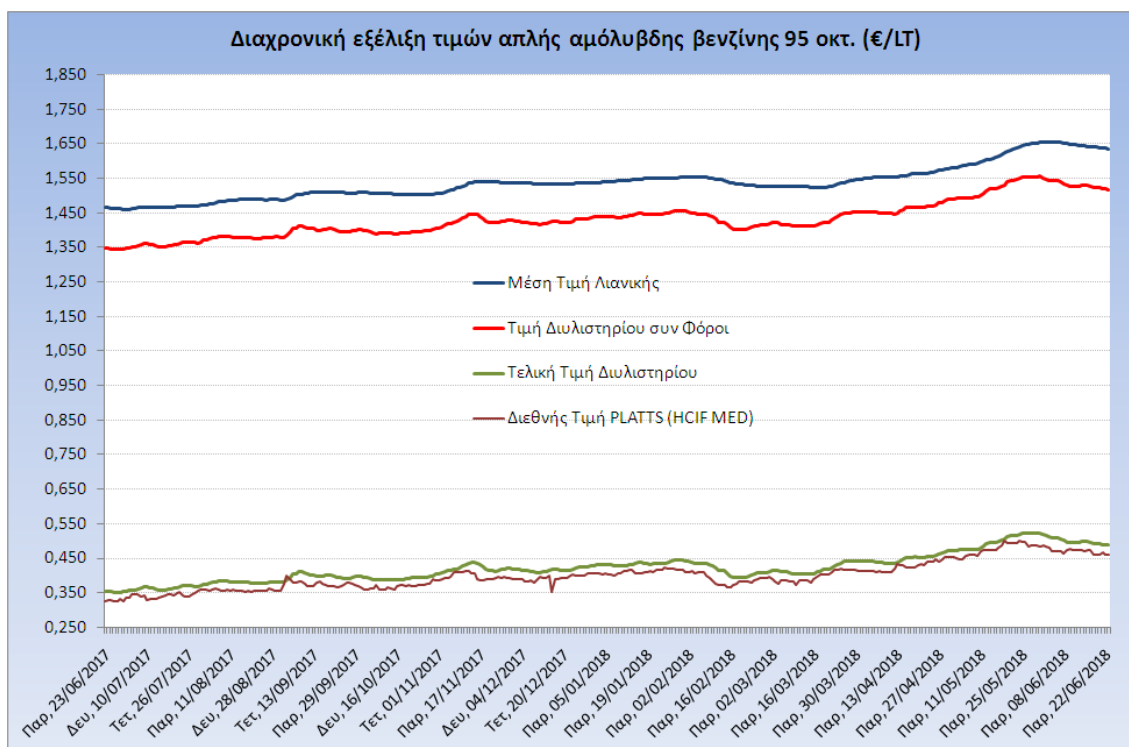
Η μέση τιμή λιανικής της απλής αμόλυβδης βενζίνης 95 οκτανίων για την Παρασκευή 22/06/2018 διαμορφώθηκε στα 1,635 € ανά λίτρο. Σε σχέση με την τιμή της προηγούμενης εβδομάδας (15/06/2018) σημειώθηκε μείωση κατά 0,007 ανά λίτρο (0,7 λεπτά).

Το εκτιμώμενο περιθώριο των πρατηριούχων και των εταιρειών εμπορίας υπολογίζεται κατά μέσο όρο στα 0,1180 ανά λίτρο (11,80 λεπτά).

Η τελική τιμή λιανικής διαμορφώνεται από την τιμή διυλιστηρίου κατά 29,86 %, από τους φόρους (σταθερούς και μεταβλητούς) κατά 62,90%, και από τα εκτιμώμενα περιθώρια των εταιρειών εμπορίας, των μεταφορέων υγρών καυσίμων και των πρατηρίων κατά 7,24 % (βλ. παρακάτω πίνακα).



Η εξέλιξη των διεθνών τιμών Platts (HCIF/MED), των τιμών διυλιστηρίου και των τιμών λιανικής της απλής αμόλυβδης βενζίνης 95 οκτ., καθώς και των αντίστοιχων ενδεικτικών περιθωρίων εμπορίας για το διάστημα των τελευταίων 12 μηνών παρουσιάζονται στο ακόλουθο διάγραμμα:



## 2. β. Χονδρική Τιμή Πώλησης

Ο μέσος όρος της χονδρικής τιμής πώλησης της απλής αμόλυβδης βενζίνης 95 οκτανίων από τις εταιρείες εμπορίας πετρελαιοειδών για την Παρασκευή 22/06/2018 ήταν 1,545 € ανά λίτρο.

Αναλυτικά, οι μέσες κατώτατες και ανώτατες τιμές χονδρικής, καθώς και η μέση τιμή ανά νομό παρουσιάζονται στον επόμενο πίνακα:

### Μέσες Τιμές Χονδρικής Πώλησης Απλής Αμόλυβδης Βενζίνης ανά Νομό Παρασκευή, 22 ΙΟΥΝΙΟΥ 2018

ΝΟΜΟΣ	ΜΕΣΗ ΚΑΤΩΤΑΤΗ ΜΕ ΦΠΑ	ΜΕΣΗ ΑΝΩΤΑΤΗ ΜΕ ΦΠΑ	ΜΕΣΗ ΤΙΜΗ ΜΕ ΦΠΑ
ΝΟΜΟΣ ΑΙΤΩΛΙΑΣ ΚΑΙ ΑΚΑΡΝΑΝΙΑΣ	1,501	1,566	<b>1,534</b>
ΝΟΜΟΣ ΑΡΓΟΛΙΔΟΣ	1,515	1,556	<b>1,535</b>
ΝΟΜΟΣ ΑΡΚΑΔΙΑΣ	1,511	1,558	<b>1,535</b>
ΝΟΜΟΣ ΑΡΤΗΣ	1,515	1,560	<b>1,537</b>
ΝΟΜΟΣ ΑΤΤΙΚΗΣ	1,494	1,601	<b>1,548</b>
ΝΟΜΟΣ ΑΧΑΪΑΣ	1,503	1,565	<b>1,534</b>
ΝΟΜΟΣ ΒΟΙΩΤΙΑΣ	1,506	1,564	<b>1,535</b>
ΝΟΜΟΣ ΓΡΕΒΕΝΩΝ	1,534	1,549	<b>1,542</b>
ΝΟΜΟΣ ΔΡΑΜΑΣ	1,499	1,541	<b>1,520</b>
ΝΟΜΟΣ ΔΩΔΕΚΑΝΗΣΟΥ	1,540	1,676	<b>1,608</b>
ΝΟΜΟΣ ΕΒΡΟΥ	1,513	1,574	<b>1,544</b>

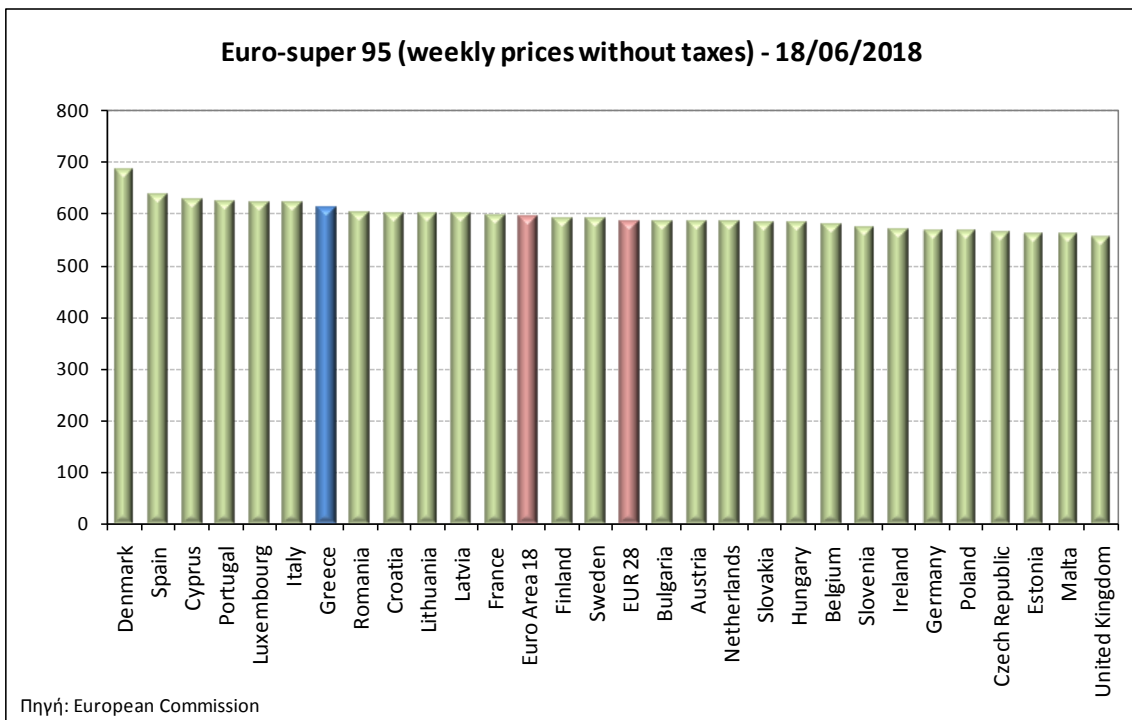
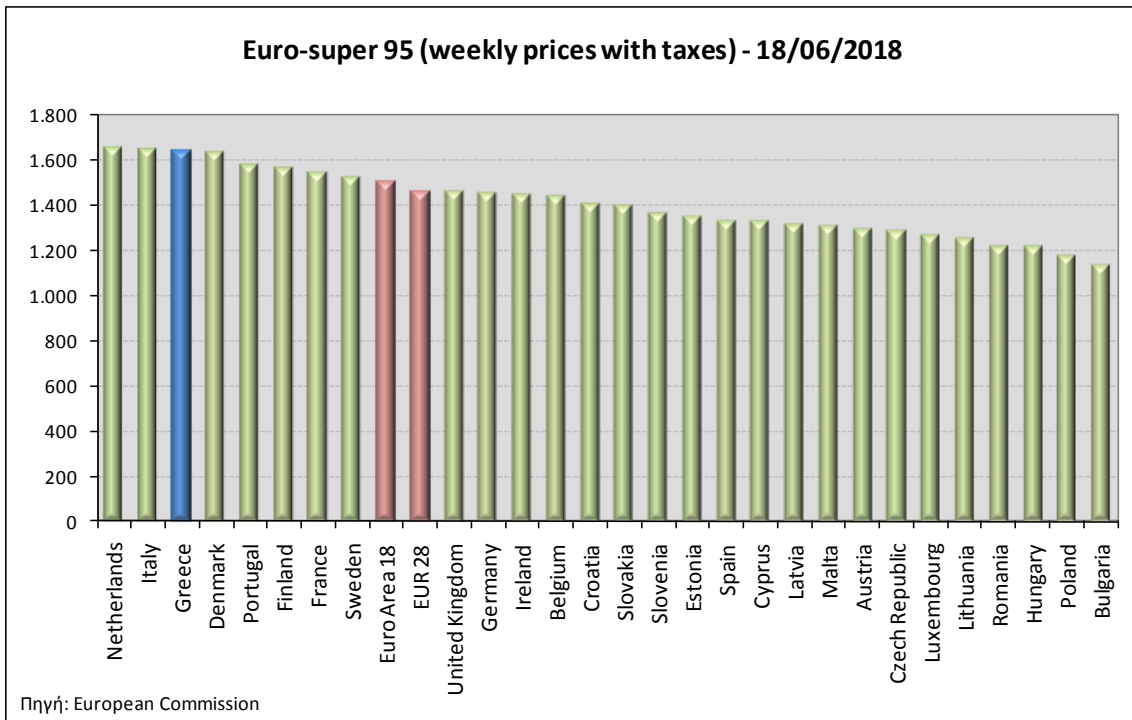
ΝΟΜΟΣ	ΜΕΣΗ ΚΑΤΩΤΑΤΗ ΜΕ ΦΠΑ	ΜΕΣΗ ΑΝΩΤΑΤΗ ΜΕ ΦΠΑ	ΜΕΣΗ ΤΙΜΗ ΜΕ ΦΠΑ
ΝΟΜΟΣ ΕΥΒΟΙΑΣ	1,509	1,578	1,544
ΝΟΜΟΣ ΕΥΡΥΤΑΝΙΑΣ	1,569	1,577	1,573
ΝΟΜΟΣ ΖΑΚΥΝΘΟΥ	1,511	1,560	1,535
ΝΟΜΟΣ ΗΛΕΙΑΣ	1,508	1,562	1,535
ΝΟΜΟΣ ΗΜΑΘΙΑΣ	1,504	1,544	1,524
ΝΟΜΟΣ ΗΡΑΚΛΕΙΟΥ	1,537	1,614	1,575
ΝΟΜΟΣ ΘΕΣΣΠΡΩΤΙΑΣ	1,514	1,559	1,536
ΝΟΜΟΣ ΘΕΣΣΑΛΟΝΙΚΗΣ	1,496	1,548	1,522
ΝΟΜΟΣ ΙΩΑΝΝΙΝΩΝ	1,509	1,558	1,534
ΝΟΜΟΣ ΚΑΒΑΛΑΣ	1,510	1,555	1,532
ΝΟΜΟΣ ΚΑΡΔΙΤΣΗΣ	1,519	1,574	1,547
ΝΟΜΟΣ ΚΑΣΤΟΡΙΑΣ	1,527	1,577	1,552
ΝΟΜΟΣ ΚΕΡΚΥΡΑΣ	1,517	1,589	1,553
ΝΟΜΟΣ ΚΕΦΑΛΛΗΝΙΑΣ	1,544	1,607	1,576
ΝΟΜΟΣ ΚΙΛΚΙΣ	1,518	1,536	1,527
ΝΟΜΟΣ ΚΟΖΑΝΗΣ	1,504	1,551	1,528
ΝΟΜΟΣ ΚΟΡΙΝΘΙΑΣ	1,504	1,553	1,529
ΝΟΜΟΣ ΚΥΚΛΑΔΩΝ	1,600	1,740	1,670
ΝΟΜΟΣ ΛΑΚΩΝΙΑΣ	1,506	1,554	1,530
ΝΟΜΟΣ ΛΑΡΙΣΗΣ	1,507	1,565	1,536
ΝΟΜΟΣ ΛΑΣΙΘΙΟΥ	1,565	1,614	1,589
ΝΟΜΟΣ ΛΕΣΒΟΥ	1,494	1,596	1,545
ΝΟΜΟΣ ΛΕΥΚΑΔΟΣ	1,532	1,564	1,548
ΝΟΜΟΣ ΜΑΓΝΗΣΙΑΣ	1,498	1,609	1,554
ΝΟΜΟΣ ΜΕΣΣΗΝΙΑΣ	1,505	1,561	1,533
ΝΟΜΟΣ ΞΑΝΘΗΣ	1,506	1,556	1,531
ΝΟΜΟΣ ΠΕΛΛΗΣ	1,504	1,555	1,529
ΝΟΜΟΣ ΠΙΕΡΙΑΣ	1,507	1,560	1,533
ΝΟΜΟΣ ΠΡΕΒΕΖΗΣ	1,511	1,553	1,532
ΝΟΜΟΣ ΡΕΘΥΜΝΗΣ	1,558	1,603	1,581
ΝΟΜΟΣ ΡΟΔΟΠΗΣ	1,510	1,561	1,535
ΝΟΜΟΣ ΣΑΜΟΥ	1,526	1,645	1,585
ΝΟΜΟΣ ΣΕΡΡΩΝ	1,503	1,540	1,522
ΝΟΜΟΣ ΤΡΙΚΑΛΩΝ	1,518	1,567	1,543
ΝΟΜΟΣ ΦΘΙΩΤΙΔΟΣ	1,512	1,563	1,538
ΝΟΜΟΣ ΦΛΩΡΙΝΗΣ	1,521	1,546	1,533
ΝΟΜΟΣ ΦΩΚΙΔΟΣ	1,533	1,562	1,548
ΝΟΜΟΣ ΧΑΛΚΙΔΙΚΗΣ	1,507	1,560	1,534
ΝΟΜΟΣ ΧΑΝΙΩΝ	1,535	1,609	1,572
ΝΟΜΟΣ ΧΙΟΥ	1,470	1,581	1,526
<b>ΣΤΑΘΜΙΣΜΕΝΟΣ Μ.Ο.</b>	<b>1,506</b>	<b>1,585</b>	<b>1,545</b>

\* Μέσοι όροι ελάχιστων και μέγιστων τιμών χονδρικής όπως υποβάλλονται από τις εταιρείες εμπορίας στο Παρατηρητήριο Τιμών βάσει της ΚΥΑ 978/24-10-2011.

\*\* Η στάθμιση γίνεται βάσει των όγκων πωλήσεων ανά τύπο καυσίμου ανά νομό.

## 2. γ. Συγκριτικά στοιχεία με Ε.Ε.

Οι λιανικές τιμές αμόλυβδης βενζίνης με φόρους και προ φόρων στις 28 χώρες της Ε.Ε. για τις 18/06/2018 (τελευταία επίσημα στοιχεία) παρουσιάζονται συγκριτικά κατά φθίνουσα σειρά στα παρακάτω διαγράμματα:



Αναλυτικά στοιχεία για τις τιμές καυσίμων και τους φόρους στις 28 χώρες της Ε.Ε. παρουσιάζονται στην ιστοσελίδα της Ευρωπαϊκής Επιτροπής: [http://ec.europa.eu/energy/observatory/oil/bulletin\\_en.htm](http://ec.europa.eu/energy/observatory/oil/bulletin_en.htm)

\*Οι συγκρίσεις των τιμών μεταξύ των διαφόρων χωρών θα πρέπει να γίνονται με ιδιαίτερη προσοχή εξαιτίας των διαφορών στην ποιότητα των προϊόντων, στις πρακτικές μάρκετινγκ, στις δομές της αγοράς και στις καταναλωτικές συνήθειες που επικρατούν σε κάθε χώρα.

## Πετρέλαιο Κίνησης (Biodiesel)

### 3. α. Διαμόρφωση τιμής

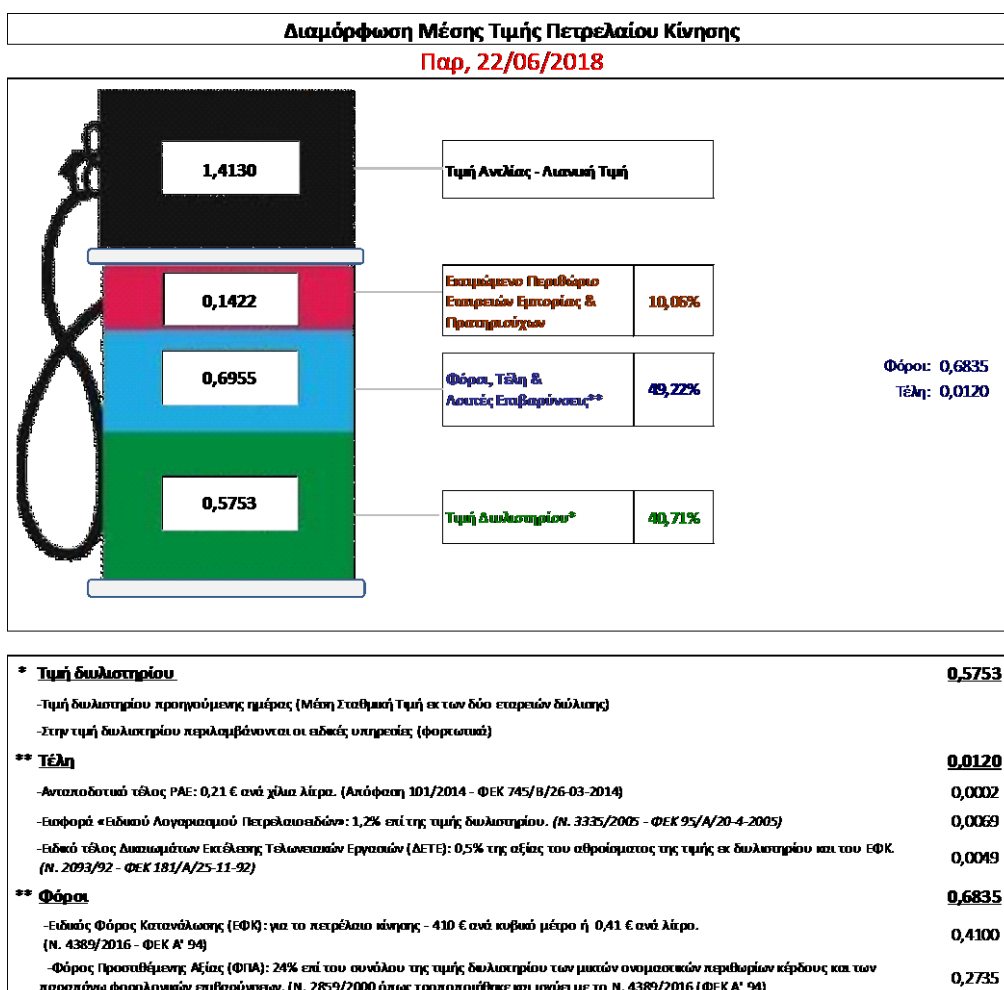
Η τιμή διυλιστηρίου του πετρελαίου κίνησης για την Πέμπτη 21/06/2018 διαμορφώθηκε στα 0,5753 € ανά λίτρο. Σε σχέση με την τιμή διυλιστηρίου της προηγούμενης εβδομάδας (14/06/2018) σημειώθηκε αύξηση κατά 0,009 ανά λίτρο (0,9 λεπτά).

Οι φόροι, τα τέλη και οι λοιπές επιβαρύνσεις αντιστοιχούν σε 0,6955 € ανά λίτρο.

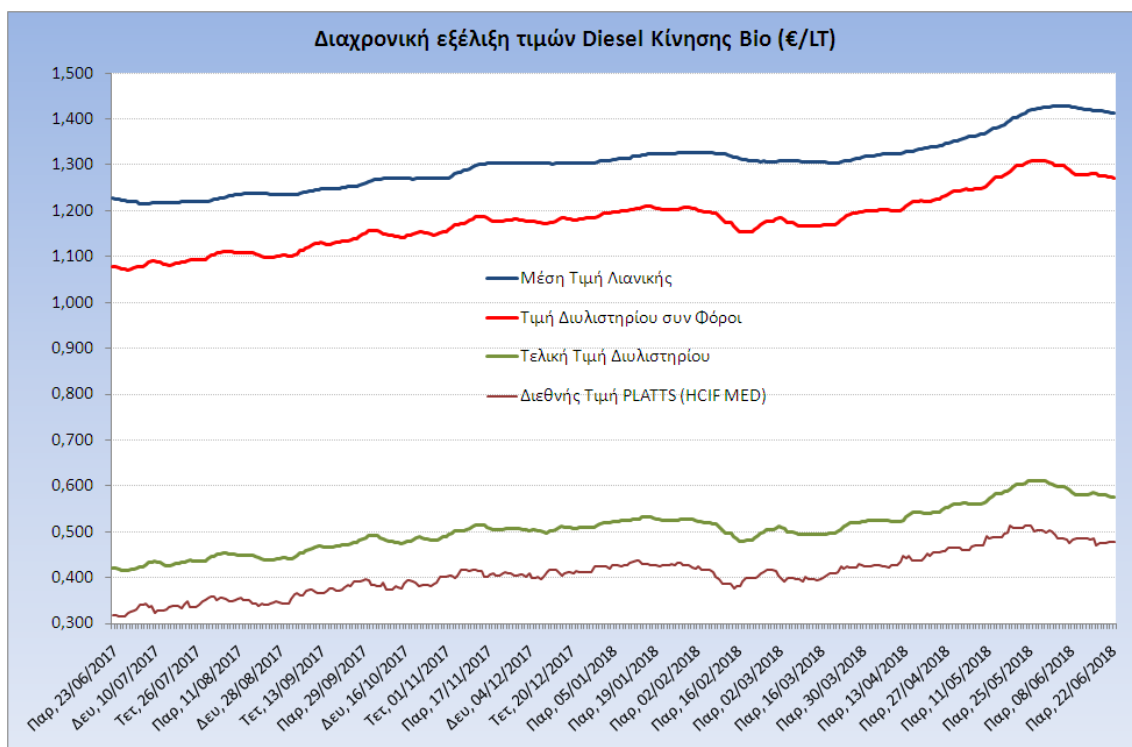
Η μέση τιμή λιανικής του πετρελαίου κίνησης για την Παρασκευή 22/06/2018 διαμορφώθηκε στα 1,4130 € ανά λίτρο. Σε σχέση με την τιμή της προηγούμενης εβδομάδας (15/06/2018) σημειώθηκε μείωση κατά 0,006 ανά λίτρο (0,6 λεπτά).

Το εκτιμώμενο περιθώριο των πρατηριούχων και των εταιρειών εμπορίας υπολογίζεται κατά μέσο όρο στα 0,1419 € ανά λίτρο (14,19 λεπτά).

Η τελική τιμή λιανικής διαμορφώνεται από την τιμή διυλιστηρίου κατά 40,71%, από τους φόρους σταθερούς και μεταβλητούς) κατά 49,22%, και από τα εκτιμώμενα περιθώρια των εταιρειών εμπορίας, των μεταφορέων υγρών καυσίμων και των πρατηρίων κατά 10,06% (βλ. παρακάτω πίνακα).



Η εξέλιξη των διεθνών τιμών Platts (HCIF/MED), των τιμών διυλιστηρίου και των τιμών λιανικής για το πετρέλαιο κίνησης, καθώς και των αντίστοιχων ενδεικτικών περιθωρίων εμπορίας για το διάστημα των τελευταίων 12 μηνών παρουσιάζονται στο ακόλουθο διάγραμμα:



### 3. β. Χονδρική Τιμή Πώλησης

Ο μέσος όρος της χονδρικής τιμής πώλησης του πετρελαίου κίνησης από τις εταιρείες εμπορίας πετρελαιοειδών για την Παρασκευή 22/06/2018 ήταν 1,293 € ανά λίτρο.

Αναλυτικά, οι μέσες κατώτατες και ανώτατες τιμές χονδρικής, καθώς και η μέση τιμή ανά νομό παρουσιάζονται στον επόμενο πίνακα:

#### Μέσες Τιμές Χονδρικής Πώλησης Πετρελαίου Κίνησης ανά Νομό Παρασκευή 22 ΙΟΥΝΙΟΥ 2018

ΝΟΜΟΣ	ΜΕΣΗ ΚΑΤΩΤΑΤΗ ΜΕ ΦΠΑ	ΜΕΣΗ ΑΝΩΤΑΤΗ ΜΕ ΦΠΑ	ΜΕΣΗ ΤΙΜΗ ΜΕ ΦΠΑ
ΝΟΜΟΣ ΑΙΤΩΛΙΑΣ ΚΑΙ ΑΚΑΡΝΑΝΙΑΣ	1,253	1,317	<b>1,285</b>
ΝΟΜΟΣ ΑΡΓΟΛΙΔΟΣ	1,263	1,323	<b>1,293</b>
ΝΟΜΟΣ ΑΡΚΑΔΙΑΣ	1,259	1,309	<b>1,284</b>
ΝΟΜΟΣ ΑΡΤΗΣ	1,261	1,309	<b>1,285</b>
ΝΟΜΟΣ ΑΤΤΙΚΗΣ	1,242	1,352	<b>1,297</b>
ΝΟΜΟΣ ΑΧΑΪΑΣ	1,250	1,315	<b>1,283</b>
ΝΟΜΟΣ ΒΟΙΩΤΙΑΣ	1,253	1,319	<b>1,286</b>
ΝΟΜΟΣ ΓΡΕΒΕΝΩΝ	1,278	1,305	<b>1,291</b>
ΝΟΜΟΣ ΔΡΑΜΑΣ	1,251	1,293	<b>1,272</b>
ΝΟΜΟΣ ΔΩΔΕΚΑΝΗΣΟΥ	1,291	1,410	<b>1,350</b>



ΝΟΜΟΣ	ΜΕΣΗ ΚΑΤΩΤΑΤΗ ΜΕ ΦΠΑ	ΜΕΣΗ ΑΝΩΤΑΤΗ ΜΕ ΦΠΑ	ΜΕΣΗ ΤΙΜΗ ΜΕ ΦΠΑ
ΝΟΜΟΣ ΕΒΡΟΥ	1,177	1,324	1,251
ΝΟΜΟΣ ΕΥΒΟΙΑΣ	1,258	1,326	1,292
ΝΟΜΟΣ ΕΥΡΥΤΑΝΙΑΣ	1,323	1,336	1,329
ΝΟΜΟΣ ΖΑΚΥΝΘΟΥ	1,258	1,319	1,289
ΝΟΜΟΣ ΗΛΕΙΑΣ	1,254	1,319	1,286
ΝΟΜΟΣ ΗΜΑΘΙΑΣ	1,250	1,301	1,276
ΝΟΜΟΣ ΗΡΑΚΛΕΙΟΥ	1,285	1,362	1,323
ΝΟΜΟΣ ΘΕΣΠΡΩΤΙΑΣ	1,265	1,311	1,288
ΝΟΜΟΣ ΘΕΣΣΑΛΟΝΙΚΗΣ	1,246	1,311	1,278
ΝΟΜΟΣ ΙΩΑΝΝΙΝΩΝ	1,256	1,335	1,295
ΝΟΜΟΣ ΚΑΒΑΛΑΣ	1,261	1,320	1,290
ΝΟΜΟΣ ΚΑΡΔΙΤΣΗΣ	1,268	1,329	1,298
ΝΟΜΟΣ ΚΑΣΤΟΡΙΑΣ	1,265	1,348	1,306
ΝΟΜΟΣ ΚΕΡΚΥΡΑΣ	1,264	1,331	1,297
ΝΟΜΟΣ ΚΕΦΑΛΛΗΝΙΑΣ	1,296	1,361	1,329
ΝΟΜΟΣ ΚΙΛΚΙΣ	1,263	1,283	1,273
ΝΟΜΟΣ ΚΟΖΑΝΗΣ	1,253	1,309	1,281
ΝΟΜΟΣ ΚΟΡΙΝΘΙΑΣ	1,253	1,320	1,286
ΝΟΜΟΣ ΚΥΚΛΑΔΩΝ	1,342	1,479	1,410
ΝΟΜΟΣ ΛΑΚΩΝΙΑΣ	1,253	1,303	1,278
ΝΟΜΟΣ ΛΑΡΙΣΗΣ	1,253	1,316	1,285
ΝΟΜΟΣ ΛΑΣΙΘΙΟΥ	1,313	1,362	1,338
ΝΟΜΟΣ ΛΕΣΒΟΥ	1,255	1,366	1,310
ΝΟΜΟΣ ΛΕΥΚΑΔΟΣ	1,281	1,315	1,298
ΝΟΜΟΣ ΜΑΓΝΗΣΙΑΣ	1,245	1,362	1,304
ΝΟΜΟΣ ΜΕΣΣΗΝΙΑΣ	1,255	1,320	1,287
ΝΟΜΟΣ ΞΑΝΘΗΣ	1,254	1,308	1,281
ΝΟΜΟΣ ΠΕΛΛΗΣ	1,252	1,305	1,279
ΝΟΜΟΣ ΠΙΕΡΙΑΣ	1,255	1,305	1,280
ΝΟΜΟΣ ΠΡΕΒΕΖΗΣ	1,265	1,310	1,287
ΝΟΜΟΣ ΡΕΘΥΜΝΗΣ	1,306	1,351	1,329
ΝΟΜΟΣ ΡΟΔΟΠΗΣ	1,257	1,320	1,288
ΝΟΜΟΣ ΣΑΜΟΥ	1,287	1,398	1,343
ΝΟΜΟΣ ΣΕΡΡΩΝ	1,251	1,296	1,274
ΝΟΜΟΣ ΤΡΙΚΑΛΩΝ	1,264	1,315	1,290
ΝΟΜΟΣ ΦΘΙΩΤΙΔΟΣ	1,261	1,314	1,288
ΝΟΜΟΣ ΦΛΩΡΙΝΗΣ	1,268	1,312	1,290
ΝΟΜΟΣ ΦΩΚΙΔΟΣ	1,281	1,317	1,299
ΝΟΜΟΣ ΧΑΛΚΙΔΙΚΗΣ	1,255	1,318	1,286
ΝΟΜΟΣ ΧΑΝΙΩΝ	1,283	1,356	1,320
ΝΟΜΟΣ ΧΙΟΥ	1,231	1,343	1,287
<b>ΣΤΑΘΜΙΣΜΕΝΟΣ Μ.Ο.</b>	<b>1,254</b>	<b>1,331</b>	<b>1,293</b>

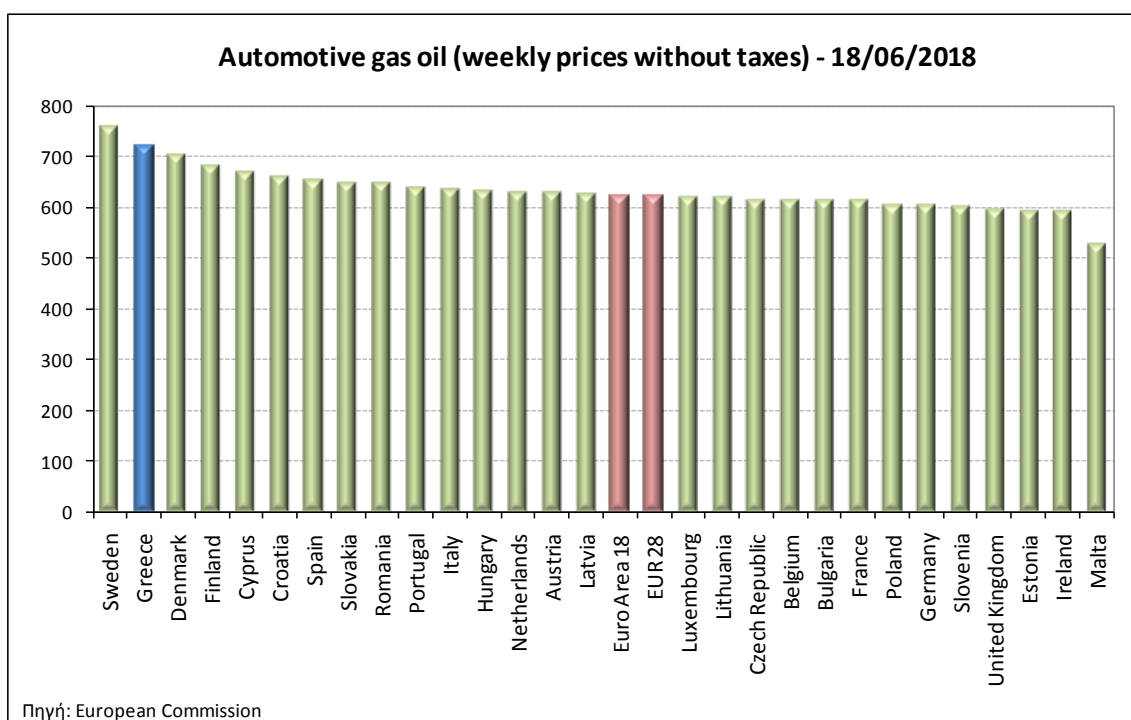
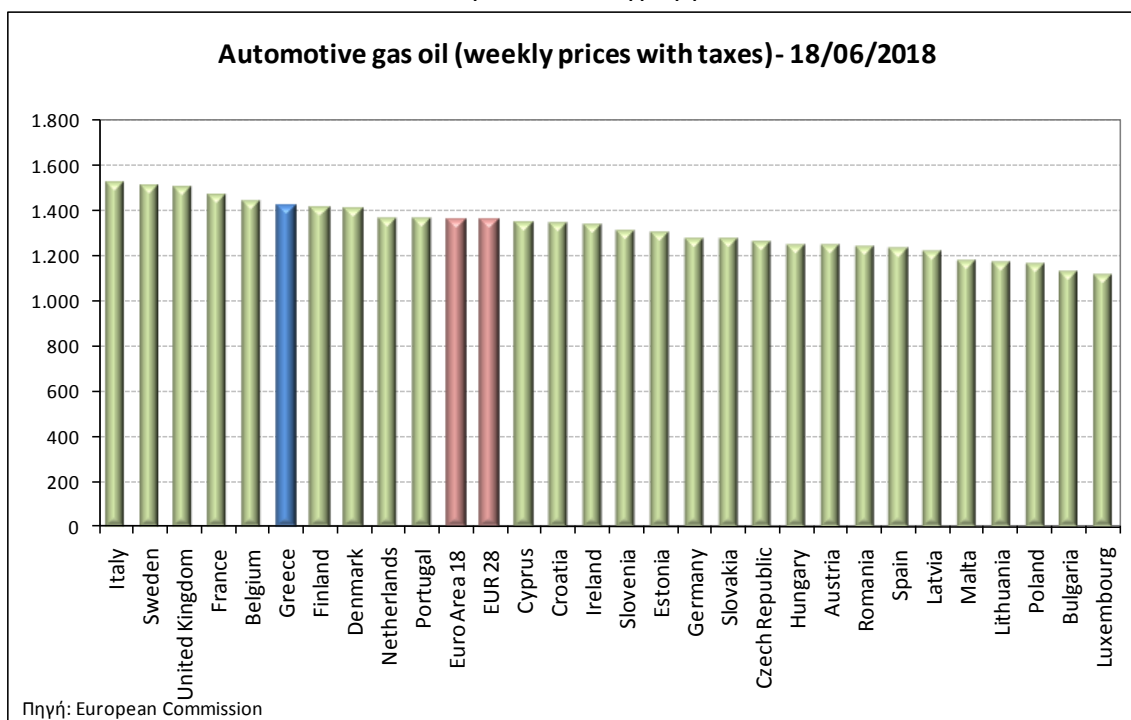
\* Μέσοι όροι ελάχιστων και μέγιστων τιμών χονδρικής όπως υποβάλλονται από τις εταιρείες εμπορίας στο Παρατηρητήριο Τιμών βάσει της ΚΥΑ 978/24-10-2011.

\*\* Η στάθμιση γίνεται βάσει των όγκων πωλήσεων ανά τύπο καυσίμου ανά νομό.

### 3. γ. Συγκριτικά στοιχεία με Ε.Ε.

Οι λιανικές τιμές πετρελαίου κίνησης με φόρους και προ φόρων στις 28 χώρες της Ε.Ε. για τις 18/06/2018 (τελευταία επίσημα στοιχεία) παρουσιάζονται συγκριτικά κατά φθίνουσα σειρά

Στα παρακάτω διαγράμματα:



Αναλυτικά στοιχεία για τις τιμές καυσίμων και τους φόρους στις 28 χώρες της Ε.Ε. παρουσιάζονται στην ιστοσελίδα της Ευρωπαϊκής Επιτροπής: [http://ec.europa.eu/energy/observatory/oil/bulletin\\_en.htm](http://ec.europa.eu/energy/observatory/oil/bulletin_en.htm)

\*Οι συγκρίσεις των τιμών μεταξύ των διαφόρων χωρών θα πρέπει να γίνονται με ιδιαίτερη προσοχή εξαιτίας των διαφορών στην ποιότητα των προϊόντων, στις πρακτικές μάρκετινγκ, στις δομές της αγοράς και στις καταναλωτικές συνήθειες που επικρατούν σε κάθε χώρα.