



ΕΛΛΗΝΙΚΗ ΔΗΜΟΚΡΑΤΙΑ
ΥΠΟΥΡΓΕΙΟ
ΑΝΑΠΤΥΞΗΣ ΚΑΙ ΕΠΕΝΔΥΣΕΩΝ

Αθήνα, 28-04-2022

**Διυηρεσιακή Μονάδα Ελέγχου Αγοράς
Διεύθυνση Διαχείρισης Δεδομένων Στατιστικής
Επεξεργασίας & Εποπτείας Ηλεκτρονικού
Εμπορίου
Τμήμα Διαχείρισης Πληροφοριών & Εποπτείας
Ηλεκτρονικού Εμπορίου**

Αριθ. Πρωτ. : 44114 - 28-04-2022

Ταχ. Δ/νση : Πλ. Κάνιγγος, Αθήνα
Ταχ. Κώδικας : 106 77
Πληροφορίες : Νικολοπούλου Μαρία
Τηλέφωνο : 213 1514 284
Fax : 210 3815 317
Email : fuelprices@gge.gr
Ιστοσελίδα : www.mindev.gov.gr

ΠΡΟΣ : ΑΝΑΡΤΗΤΕΟ ΣΤΟ FUELPRICES

ΕΒΔΟΜΑΔΙΑΙΟ ΔΕΛΤΙΟ ΕΠΙΣΚΟΠΗΣΗΣ ΤΙΜΩΝ ΚΑΥΣΙΜΩΝ

Παρασκευή, 22 Απριλίου 2022

1. Τιμές Παρατηρητηρίου Υγρών Καυσίμων

Οι λιανικές τιμές των υγρών καυσίμων (αμόλυβδη 95 οκτ., σούπερ αμόλυβδη 100 οκτ., σούπερ LRP, πετρέλαιο κίνησης, πετρέλαιο θέρμανσης και υγραέριο κίνησης) αναρτώνται αναλυτικά στην ιστοσελίδα του Παρατηρητηρίου Τιμών Υγρών Καυσίμων του Υπουργείου Ανάπτυξης και Επενδύσεων www.fuelprices.gr, όπου παρουσιάζονται καθημερινά οι μέσες τιμές σε όλους τους Νομούς της χώρας.

Μέσες τιμές λιανικής πώλησης καυσίμων για όλη την Ελλάδα, για την

Παρασκευή, 22 Απριλίου 2022

(τιμές σε €/λτ, συμπ. ΦΠΑ)

Προϊόν	Αρ. Παρατηριών	Μέση Τιμή
Αμόλυβδη 95 οκτ.	4.179	2,068
Αμόλυβδη 100 οκτ.	2.276	2,242
Super	9	1,766
Diesel Κίνησης	4.599	1,820
Υγραέριο κίνησης (Autogas)	995	1,122
Diesel Θέρμανσης Κατ'οίκον	992	1,588

* Η μέση τιμή πανελλαδικά υπολογίζεται από τον σταθμισμένο μέσο όρο με βάση τους όγκους πωλήσεων έτους 2019 ανά τύπο καυσίμου ανά νομό.

** Δεν καταγράφεται κατανάλωση στο πετρέλαιο θέρμανσης για τη χρονική περίοδο 30/4 έως 15/10 κάθε έτους. .

Μέσες τιμές λιανικής πώλησης καυσίμων ανά νομό

Παρασκευή, 22 Απριλίου 2022

(τιμές σε €/λτ, συμπ. ΦΠΑ)

ΝΟΜΟΣ	Αμόλυβδη 95 οκτ.	Αμόλυβδη 100 οκτ.	Super	Diesel Κίνησης	Υγραέριο κίνησης (Autogas)	Diesel Θέρμανσης Κατ'οίκον
ΝΟΜΟΣ ΑΤΤΙΚΗΣ	2,042	2,231	1,709	1,795	1,060	1,562

ΝΟΜΟΣ ΑΙΤΩΛΙΑΣ ΚΑΙ ΑΚΑΡΝΑΝΙΑΣ	2,094	2,265	-	1,844	1,190	1,618
ΝΟΜΟΣ ΑΡΓΟΛΙΔΟΣ	2,067	2,253	-	1,810	1,146	1,591
ΝΟΜΟΣ ΑΡΚΑΔΙΑΣ	2,083	2,237	-	1,830	1,160	1,593
ΝΟΜΟΣ ΑΡΤΗΣ	2,069	2,285	-	1,815	1,164	1,564
ΝΟΜΟΣ ΑΧΑΪΑΣ	2,069	2,257	1,893	1,832	1,175	1,582
ΝΟΜΟΣ ΒΟΙΩΤΙΑΣ	2,057	2,281	-	1,824	1,151	1,590
ΝΟΜΟΣ ΓΡΕΒΕΝΩΝ	2,084	2,228	-	1,837	1,195	1,624
ΝΟΜΟΣ ΔΡΑΜΑΣ	2,039	2,248	-	1,795	1,091	1,572
ΝΟΜΟΣ ΔΩΔΕΚΑΝΗΣΟΥ	2,190	2,335	-	1,922	1,266	1,644
ΝΟΜΟΣ ΕΒΡΟΥ	2,083	2,261	-	1,823	1,173	1,594
ΝΟΜΟΣ ΕΥΒΟΙΑΣ	2,084	2,254	-	1,827	1,144	1,594
ΝΟΜΟΣ ΕΥΡΥΤΑΝΙΑΣ	2,165	2,332	-	1,898	1,185	1,672
ΝΟΜΟΣ ΖΑΚΥΝΘΟΥ	2,083	2,250	-	1,812	1,251	1,594
ΝΟΜΟΣ ΗΛΕΙΑΣ	2,072	2,225	-	1,821	1,139	1,573
ΝΟΜΟΣ ΗΜΑΘΙΑΣ	2,040	2,203	-	1,792	1,082	1,595
ΝΟΜΟΣ ΗΡΑΚΛΕΙΟΥ	2,112	2,249	-	1,860	1,211	1,630
ΝΟΜΟΣ ΘΕΣΠΡΩΤΙΑΣ	2,071	2,246	-	1,826	1,169	1,597
ΝΟΜΟΣ ΘΕΣΣΑΛΟΝΙΚΗΣ	2,035	2,219	1,718	1,790	1,104	1,581
ΝΟΜΟΣ ΙΩΑΝΝΙΝΩΝ	2,059	2,219	-	1,828	1,149	1,584
ΝΟΜΟΣ ΚΑΒΑΛΑΣ	2,070	2,214	-	1,824	1,168	1,592
ΝΟΜΟΣ ΚΑΡΔΙΤΣΗΣ	2,074	2,261	1,778	1,810	1,127	1,593
ΝΟΜΟΣ ΚΑΣΤΟΡΙΑΣ	2,073	2,180	-	1,794	1,090	1,603
ΝΟΜΟΣ ΚΕΡΚΥΡΑΣ	2,113	2,289	-	1,875	1,284	1,631
ΝΟΜΟΣ ΚΕΦΑΛΛΗΝΙΑΣ	2,142	2,318	-	1,903	1,260	1,616
ΝΟΜΟΣ ΚΙΛΚΙΣ	2,054	2,210	-	1,814	1,162	1,582
ΝΟΜΟΣ ΚΟΖΑΝΗΣ	2,058	2,216	1,819	1,832	1,145	1,586
ΝΟΜΟΣ ΚΟΡΙΝΘΙΑΣ	2,061	2,237	-	1,808	1,118	1,584
ΝΟΜΟΣ ΚΥΚΛΑΔΩΝ	2,291	2,416	-	2,029	1,323	1,703
ΝΟΜΟΣ ΛΑΚΩΝΙΑΣ	2,089	2,274	-	1,844	1,155	1,611
ΝΟΜΟΣ ΛΑΡΙΣΗΣ	2,059	2,255	-	1,810	1,130	1,580
ΝΟΜΟΣ ΛΑΣΙΘΙΟΥ	2,117	2,280	-	1,862	1,256	1,474
ΝΟΜΟΣ ΛΕΣΒΟΥ	2,120	2,247	-	1,878	1,181	1,686
ΝΟΜΟΣ ΛΕΥΚΑΔΟΣ	2,100	2,271	-	1,861	1,165	1,646
ΝΟΜΟΣ ΜΑΓΝΗΣΙΑΣ	2,109	2,282	-	1,848	1,155	1,632
ΝΟΜΟΣ ΜΕΣΣΗΝΙΑΣ	2,080	2,269	-	1,827	1,177	1,603
ΝΟΜΟΣ ΞΑΝΘΗΣ	2,084	2,218	-	1,834	1,149	1,603
ΝΟΜΟΣ ΠΕΛΛΗΣ	2,057	2,210	-	1,798	1,100	1,604
ΝΟΜΟΣ ΠΙΕΡΙΑΣ	2,049	2,206	-	1,791	1,154	1,571
ΝΟΜΟΣ ΠΡΕΒΕΖΗΣ	2,041	2,197	-	1,808	1,108	1,582
ΝΟΜΟΣ ΡΕΘΥΜΝΗΣ	2,132	2,273	-	1,874	1,248	1,656
ΝΟΜΟΣ ΡΟΔΟΠΗΣ	2,075	2,264	-	1,817	1,129	1,590
ΝΟΜΟΣ ΣΑΜΟΥ	2,160	2,279	-	1,886	1,248	1,577
ΝΟΜΟΣ ΣΕΡΡΩΝ	2,052	2,214	-	1,795	1,152	1,584
ΝΟΜΟΣ ΤΡΙΚΑΛΩΝ	2,064	2,239	-	1,814	1,120	1,568
ΝΟΜΟΣ ΦΘΙΩΤΙΔΟΣ	2,091	2,282	2,140	1,831	1,168	1,621
ΝΟΜΟΣ ΦΛΩΡΙΝΗΣ	2,044	2,190	-	1,803	1,151	1,595
ΝΟΜΟΣ ΦΩΚΙΔΟΣ	2,126	2,265	-	1,884	1,196	1,638
ΝΟΜΟΣ ΧΑΛΚΙΔΙΚΗΣ	2,081	2,247	-	1,832	1,148	1,587
ΝΟΜΟΣ ΧΑΝΙΩΝ	2,106	2,290	-	1,861	1,236	1,578
ΝΟΜΟΣ ΧΙΟΥ	2,043	2,231	-	1,790	1,379	1,523
ΠΑΝΕΛΛΗΝΙΟΣ ΣΤΑΘΜΙΣΜΕΝΟΣ Μ.Ο.	2,068	2,242	1,766	1,820	1,122	1,588

2. Απλή Αμόλυβδη Βενζίνη 95 οκτανίων¹

2. α. Διαμόρφωση τιμής

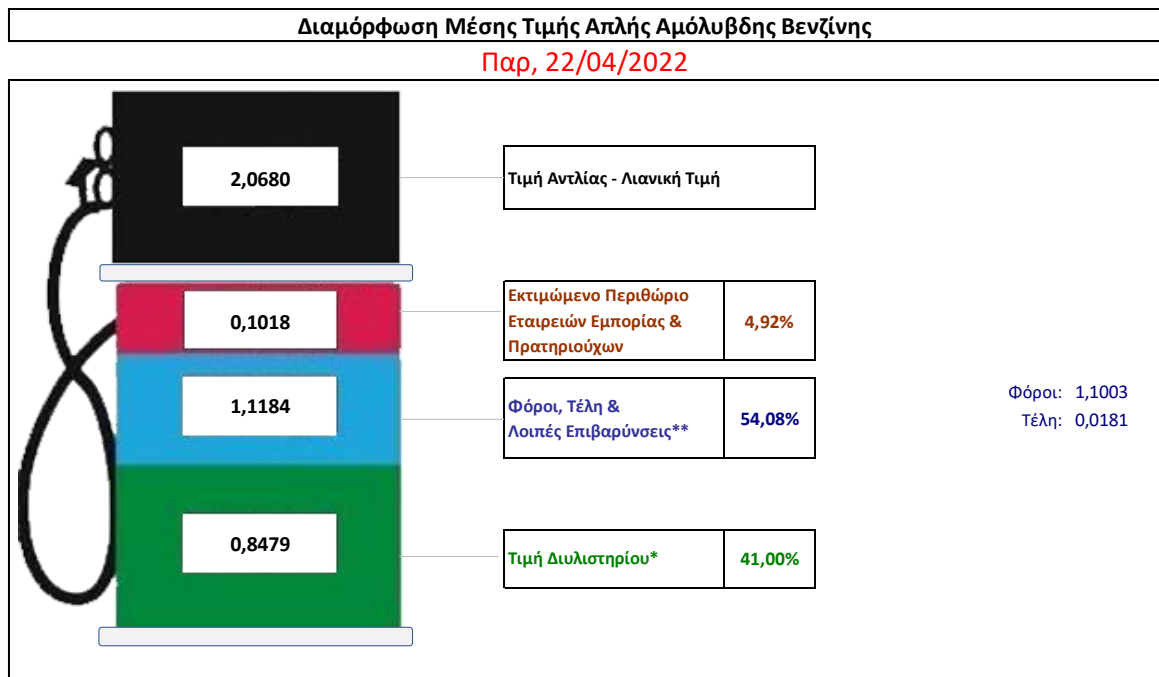
Η τιμή διυλιστηρίου της απλής αμόλυβδης βενζίνης 95 οκτανίων για την Πέμπτη 21/04/2022 διαμορφώθηκε στα 0,8479€ ανά λίτρο. Σε σχέση με την τιμή διυλιστηρίου της προηγούμενης εβδομάδας 14/04/2022 σημειώθηκε αύξηση κατά 0,0256ευρώ ανά λίτρο (2,56 λεπτά).

Οι φόροι, τα τέλη και οι λοιπές επιβαρύνσεις αντιστοιχούν σε 1,1184 € ανά λίτρο.

Η μέση τιμή λιανικής της απλής αμόλυβδης βενζίνης 95 οκτανίων για την Παρασκευή 22/04/2022 διαμορφώθηκε στα 2,0680€ ανά λίτρο. Σε σχέση με την τιμή της προηγούμενης εβδομάδας 15/04/2022 σημειώθηκε αύξηση κατά 0,021 ευρώ ανά λίτρο (2,1 λεπτά).

Το εκτιμώμενο περιθώριο των πρατηριούχων και των εταιρειών εμπορίας υπολογίζεται κατά μέσο όρο στα 0,1018 ανά λίτρο (10,18 λεπτά).

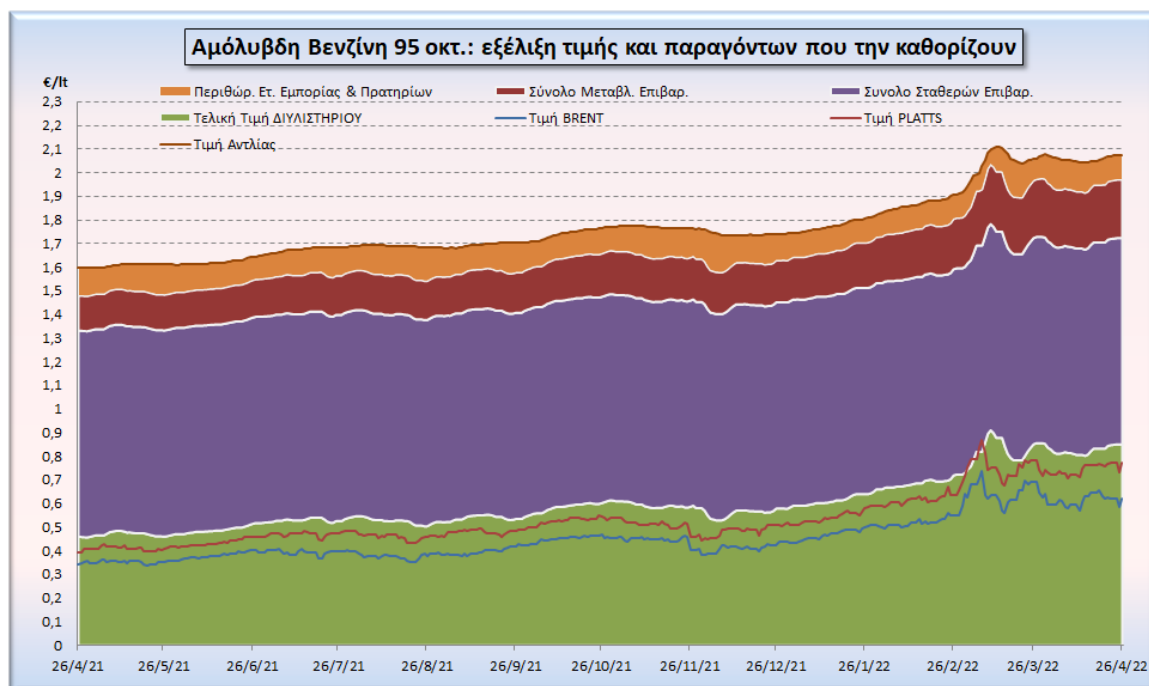
Η τελική τιμή λιανικής διαμορφώνεται από την τιμή διυλιστηρίου κατά 41,00%, από τους φόρους (σταθερούς και μεταβλητούς) κατά 54,08%, και από τα εκτιμώμενα περιθώρια των εταιρειών εμπορίας, των μεταφορέων υγρών καυσίμων και των πρατηρίων κατά 4,92% (βλ. παρακάτω πίνακα).



* Τιμή διυλιστηρίου	0,8479
-Τιμή διυλιστηρίου προηγούμενης ημέρας (Μέση Σταθμική Τιμή εκ των δύο εταιρειών διύλισης)	
-Στην τιμή διυλιστηρίου περιλαμβάνονται οι ειδικές υπηρεσίες (φορτωτικά)	
** Τέλη	0,0181
-Ανταποδοτικό τέλος ΡΑΕ: 0,20 € ανά χίλια λίτρα. (Απόφαση 147/2015 - ΦΕΚ 888/Β/19-05-2015)	0,0002
-Εισφορά «Ειδικού Λογαριασμού Πετρελαιοειδών»: 1,2% επί της τιμής διυλιστηρίου. (Ν. 3335/2005 - ΦΕΚ 95/Α/20-4-2005)	0,0102
-Ειδικό τέλος Δικαιωμάτων Εκτέλεσης Τελωνειακών Εργασιών (ΔΕΤΕ): 0,5% της αξίας του αθροίσματος της τιμής εκ διυλιστηρίου και του ΕΦΚ. (Ν. 2093/92 - ΦΕΚ 181/Α/25-11-92)	0,0077
** Φόροι	1,1003
-Ειδικός Φόρος Κατανάλωσης (ΕΦΚ): για την απλή αμόλυβδη βενζίνη - 700 € ανά κυβικό μέτρο ή 0.7 € ανά λίτρο. (Ν. 4389/2016 - ΦΕΚ Α' 94)	0,7000
	0,4003

¹ Σημειώνεται ότι σύμφωνα με το αρ. 29, του Ν. 4546/2018 (ΦΕΚ Α' 101), από 1/1/2019 η βενζίνη που καταναλώνεται εγχώρια για χρήση στις μεταφορές αναμειγνύεται υποχρεωτικά είτε με αυτούσια βιοαιθανολή είτε με βιοαιθέρους που παράγονται από αλκοόλες βιολογικής προέλευσης. Η συμμετοχή της αυτούσιας βιοαιθανόλης και της αλκοόλης βιολογικής προέλευσης που χρησιμοποιείται για την παραγωγή βιοαιθέρων επί του ενεργειακού περιεχομένου του τελικού μείγματος βενζίνης ορίζεται σε ποσοστό 1% για το έτος 2019 και 3,3% για τα έτη από το 2020 και μετά.

Η εξέλιξη των διεθνών τιμών Brent, Platts (HCIF/MED), των τιμών διυλιστηρίου και των τιμών λιανικής της απλής αμόλυβδης βενζίνης 95 οκτ., καθώς και των αντίστοιχων ενδεικτικών περιθωρίων εμπορίας για το διάστημα των τελευταίων 12 μηνών παρουσιάζονται στο ακόλουθο διάγραμμα:



2. β. Χονδρική Τιμή Πώλησης

Αναλυτικά, οι μέσες κατώτατες και ανώτατες τιμές χονδρικής, καθώς και η διάμεσος τιμή ανά νομό παρουσιάζονται στον επόμενο πίνακα:

Τιμές Χονδρικής Πώλησης Απλής Αμόλυβδης Βενζίνης ανά Νομό Παρασκευή, 22 Απριλίου 2022

ΝΟΜΟΣ	ΜΕΣΗ ΚΑΤΩΤΑΤΗ ΜΕ ΦΠΑ	ΜΕΣΗ ΑΝΩΤΑΤΗ ΜΕ ΦΠΑ	ΔΙΑΜΕΣΟΣ ΤΙΜΗ
ΝΟΜΟΣ ΑΙΤΩΛΙΑΣ ΚΑΙ ΑΚΑΡΝΑΝΙΑΣ	1,953	2,028	1,991
ΝΟΜΟΣ ΑΡΓΟΛΙΔΟΣ	1,969	2,014	1,991
ΝΟΜΟΣ ΑΡΚΑΔΙΑΣ	1,962	2,025	1,993
ΝΟΜΟΣ ΑΡΤΗΣ	1,960	2,019	1,990
ΝΟΜΟΣ ΑΤΤΙΚΗΣ	1,967	2,077	2,022
ΝΟΜΟΣ ΑΧΑΪΑΣ	1,956	2,007	1,982
ΝΟΜΟΣ ΒΟΙΩΤΙΑΣ	1,959	2,039	1,999
ΝΟΜΟΣ ΓΡΕΒΕΝΩΝ	1,978	2,003	1,991
ΝΟΜΟΣ ΔΡΑΜΑΣ	1,965	1,999	1,982
ΝΟΜΟΣ ΔΩΔΕΚΑΝΗΣΟΥ	1,999	2,129	2,064
ΝΟΜΟΣ ΕΒΡΟΥ	1,969	2,029	1,999
ΝΟΜΟΣ ΕΥΒΟΙΑΣ	1,957	2,035	1,996
ΝΟΜΟΣ ΕΥΡΥΤΑΝΙΑΣ	2,021	2,029	2,025
ΝΟΜΟΣ ΖΑΚΥΝΘΟΥ	1,963	2,025	1,994
ΝΟΜΟΣ ΗΛΕΙΑΣ	1,942	2,069	2,006
ΝΟΜΟΣ ΗΜΑΘΙΑΣ	1,948	1,984	1,966
ΝΟΜΟΣ ΗΡΑΚΛΕΙΟΥ	1,997	2,067	2,032
ΝΟΜΟΣ ΘΕΣΣΠΡΩΤΙΑΣ	1,964	2,002	1,983

ΝΟΜΟΣ	ΜΕΣΗ ΚΑΤΩΤΑΤΗ ΜΕ ΦΠΑ	ΜΕΣΗ ΑΝΩΤΑΤΗ ΜΕ ΦΠΑ	ΔΙΑΜΕΣΟΣ ΤΙΜΗ
ΝΟΜΟΣ ΘΕΣΣΑΛΟΝΙΚΗΣ	1,976	2,019	1,997
ΝΟΜΟΣ ΙΩΑΝΝΙΝΩΝ	1,955	2,000	1,978
ΝΟΜΟΣ ΚΑΒΑΛΑΣ	1,964	2,015	1,990
ΝΟΜΟΣ ΚΑΡΔΙΤΣΗΣ	1,966	2,010	1,988
ΝΟΜΟΣ ΚΑΣΤΟΡΙΑΣ	1,969	2,000	1,984
ΝΟΜΟΣ ΚΕΡΚΥΡΑΣ	1,988	2,036	2,012
ΝΟΜΟΣ ΚΕΦΑΛΛΗΝΙΑΣ	1,993	2,030	2,011
ΝΟΜΟΣ ΚΙΛΚΙΣ	1,961	1,980	1,970
ΝΟΜΟΣ ΚΟΖΑΝΗΣ	1,961	1,997	1,979
ΝΟΜΟΣ ΚΟΡΙΝΘΙΑΣ	1,986	2,023	2,004
ΝΟΜΟΣ ΚΥΚΛΑΔΩΝ	2,046	2,186	2,116
ΝΟΜΟΣ ΛΑΚΩΝΙΑΣ	1,978	2,028	2,003
ΝΟΜΟΣ ΛΑΡΙΣΗΣ	1,962	2,007	1,985
ΝΟΜΟΣ ΛΑΣΙΘΙΟΥ	2,000	2,038	2,019
ΝΟΜΟΣ ΛΕΣΒΟΥ	1,901	2,029	1,965
ΝΟΜΟΣ ΛΕΥΚΑΔΟΣ	1,970	2,021	1,995
ΝΟΜΟΣ ΜΑΓΝΗΣΙΑΣ	1,958	2,053	2,005
ΝΟΜΟΣ ΜΕΣΣΗΝΙΑΣ	1,916	2,069	1,993
ΝΟΜΟΣ ΞΑΝΘΗΣ	1,966	1,999	1,983
ΝΟΜΟΣ ΠΕΛΛΗΣ	1,959	1,999	1,979
ΝΟΜΟΣ ΠΙΕΡΙΑΣ	1,956	2,019	1,988
ΝΟΜΟΣ ΠΡΕΒΕΖΗΣ	1,975	2,004	1,990
ΝΟΜΟΣ ΡΕΘΥΜΝΗΣ	2,013	2,058	2,036
ΝΟΜΟΣ ΡΟΔΟΠΗΣ	1,970	2,017	1,993
ΝΟΜΟΣ ΣΑΜΟΥ	1,918	2,056	1,987
ΝΟΜΟΣ ΣΕΡΡΩΝ	1,962	1,995	1,978
ΝΟΜΟΣ ΤΡΙΚΑΛΩΝ	1,971	2,013	1,992
ΝΟΜΟΣ ΦΘΙΩΤΙΔΟΣ	1,962	2,010	1,986
ΝΟΜΟΣ ΦΛΩΡΙΝΗΣ	1,973	1,994	1,984
ΝΟΜΟΣ ΦΩΚΙΔΟΣ	1,980	2,012	1,996
ΝΟΜΟΣ ΧΑΛΚΙΔΙΚΗΣ	1,960	1,999	1,979
ΝΟΜΟΣ ΧΑΝΙΩΝ	1,989	2,072	2,030
ΝΟΜΟΣ ΧΙΟΥ	1,914	2,005	1,960
ΣΤΑΘΜΙΣΜΕΝΟΣ Μ.Ο.*	1,969	2,049	2,009

* Μέσοι όροι ελάχιστων και μέγιστων τιμών χονδρικής όπως υποβάλλονται από τις εταιρείες εμπορίας στο Παρατηρητήριο Τιμών βάσει της ΚΥΑ 978/24-10-2011.

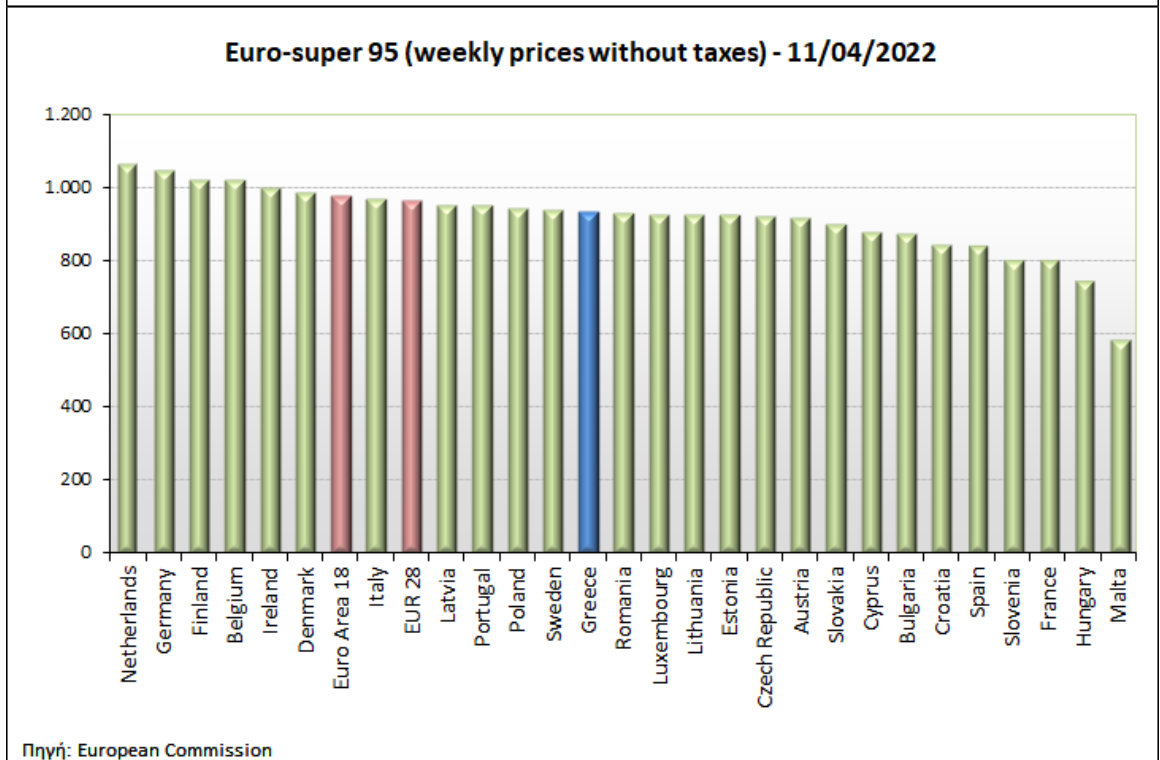
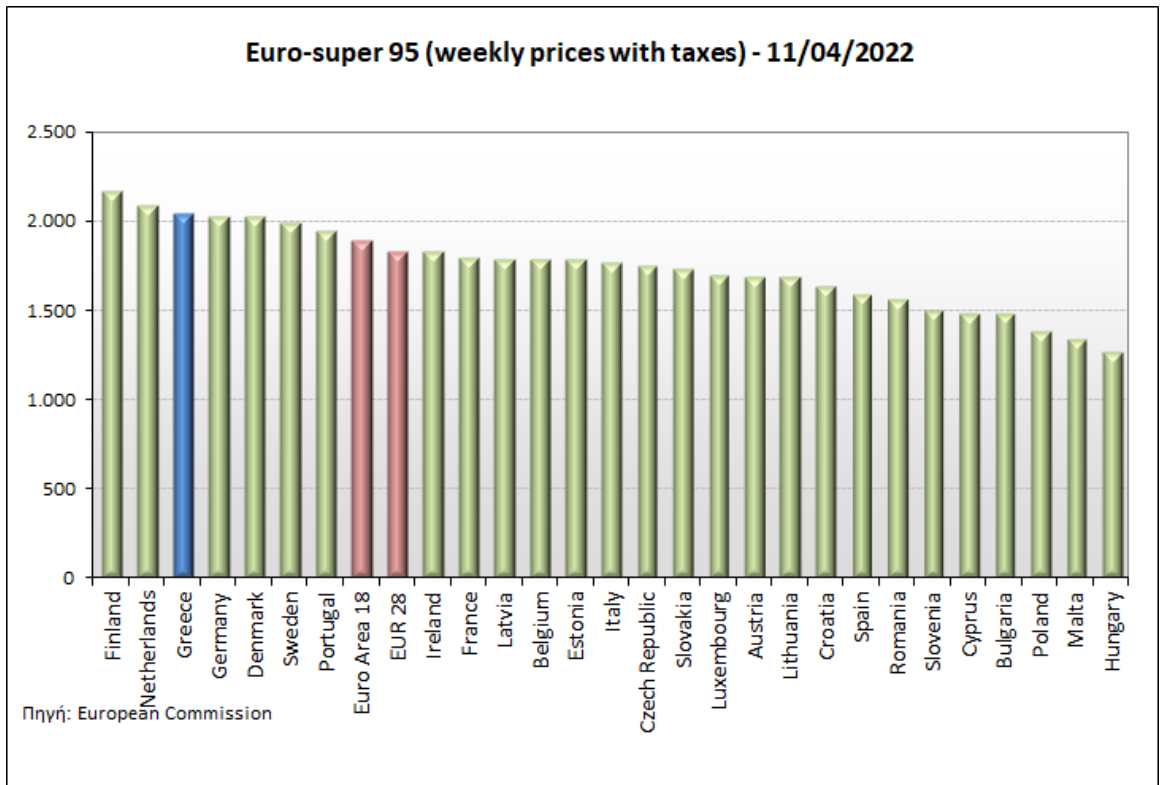
Η στάθμιση γίνεται βάσει των όγκων πωλήσεων έτους 2019 ανά τύπο καυσίμου και ανά νομό.

2. γ. Συγκριτικά στοιχεία με Ε.Ε.

Οι λιανικές τιμές αμόλυβδης βενζίνης με φόρους και προ φόρων στις 27 χώρες της Ε.Ε. για τις 11/04/2022 (τελευταία επίσημα στοιχεία) παρουσιάζονται συγκριτικά κατά φθίνουσα σειρά στα παρακάτω διαγράμματα:

Αναλυτικά στοιχεία για τις τιμές καυσίμων και τους φόρους στις 27 χώρες της Ε.Ε. παρουσιάζονται στην ιστοσελίδα της Ευρωπαϊκής Επιτροπής: http://ec.europa.eu/energy/observatory/oil/bulletin_en.htm

*Οι συγκρίσεις των τιμών μεταξύ των διαφόρων χωρών θα πρέπει να γίνονται με ιδιαίτερη προσοχή εξαιτίας των διαφορών στην ποιότητα των προϊόντων, στις πρακτικές μάρκετινγκ, στις δομές της αγοράς και στις καταναλωτικές συνήθειες που επικρατούν σε κάθε χώρα.



3. Πετρέλαιο Κίνησης (Biodiesel)

3. α. Διαμόρφωση τιμής

Η τιμή διυλιστηρίου του πετρελαίου κίνησης για την Πέμπτη 21/04/2022 διαμορφώθηκε στα 0,8953€ ανά λίτρο. Σε σχέση με την τιμή διυλιστηρίου της προηγούμενης εβδομάδας (14/04/2022) σημειώθηκε αύξηση κατά 0,0625€ ανά λίτρο (6,25 λεπτά).

Οι φόροι, τα τέλη και οι λοιπές επιβαρύνσεις αντιστοιχούν σε 0,7797€ ανά λίτρο.

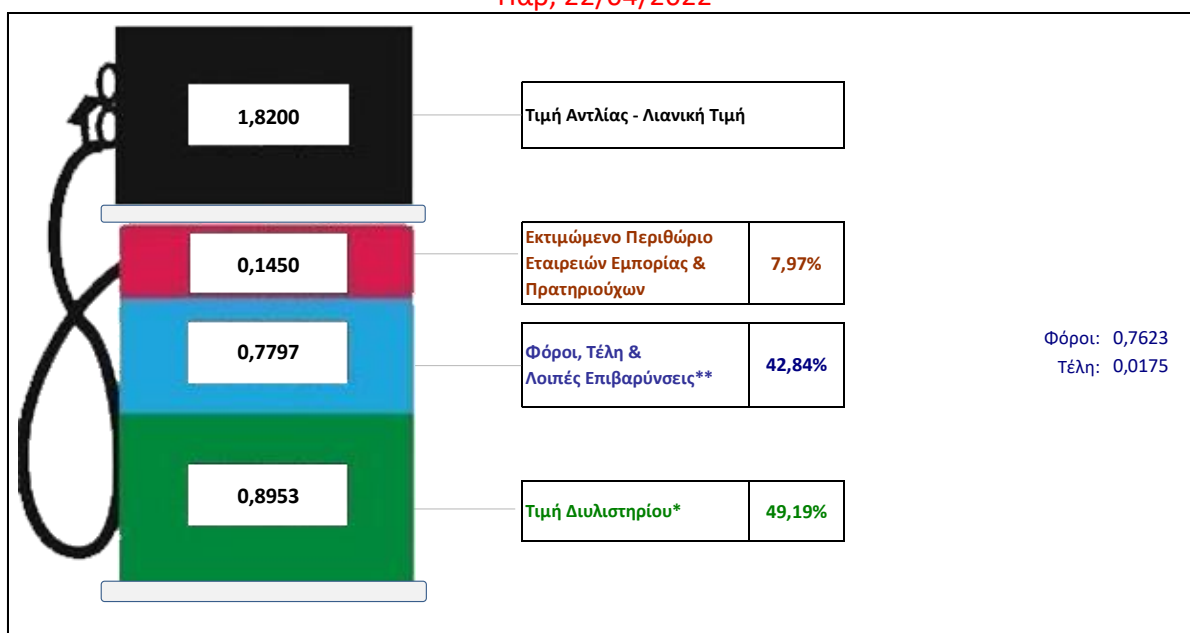
Η μέση τιμή λιανικής του πετρελαίου κίνησης για την Παρασκευή 22/04/2022 διαμορφώθηκε στα 1,8200 € ανά λίτρο. Σε σχέση με την τιμή της προηγούμενης εβδομάδας (15/04/2022) σημειώθηκε αύξηση κατά 0,023€ ανά λίτρο (0,23 λεπτά).

Το εκτιμώμενο περιθώριο των πρατηριούχων και των εταιρειών εμπορίας υπολογίζεται κατά μέσο όρο στα 0,1450€ ανά λίτρο (14,50 λεπτά).

Η τελική τιμή λιανικής διαμορφώνεται από την τιμή διυλιστηρίου κατά 49,19 %, από τους φόρους σταθερούς και μεταβλητούς) κατά 42,84%, και από τα εκτιμώμενα περιθώρια των εταιρειών εμπορίας, των μεταφορέων υγρών καυσίμων και των πρατηρίων κατά 7,97 % (βλ. παρακάτω πίνακα).

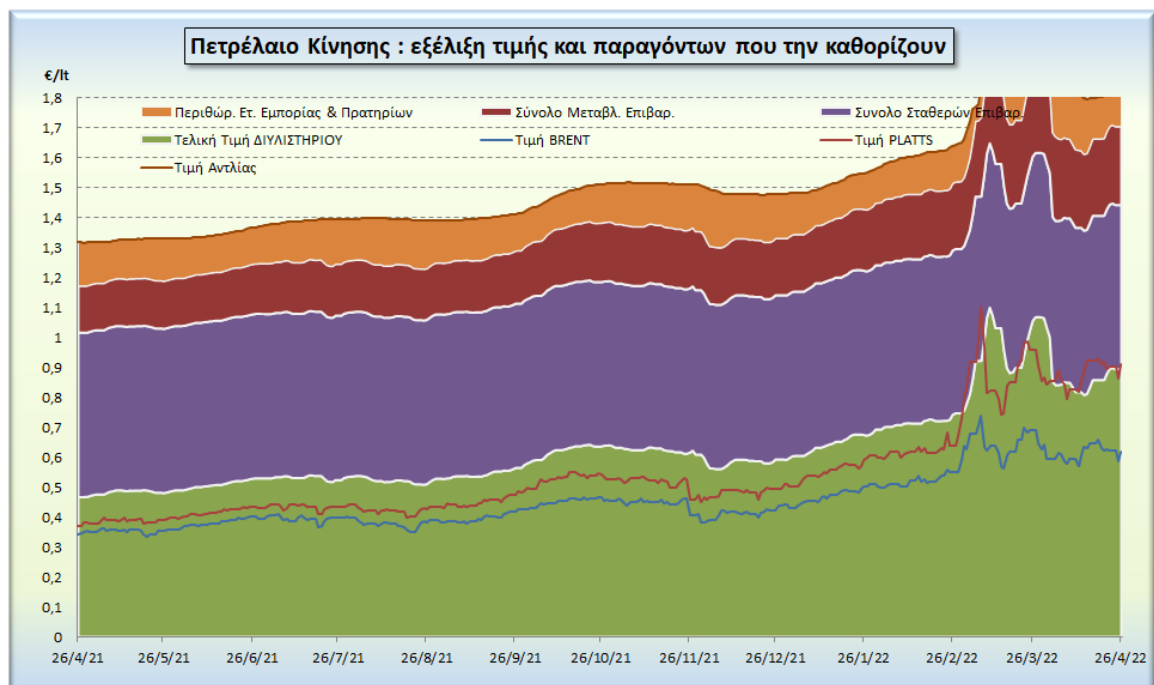
Διαμόρφωση Μέσης Τιμής DIESEL ΚΙΝΗΣΗΣ

Παρ, 22/04/2022



* Τιμή διυλιστηρίου	0,8953
-Τιμή διυλιστηρίου προηγούμενης ημέρας (Μέση Σταθμική Τιμή εκ των δύο εταιρειών διύλισης)	
-Στην τιμή διυλιστηρίου περιλαμβάνονται οι ειδικές υπηρεσίες (φορτωτικά)	
** Τέλη	0,0175
-Ανταποδοτικό τέλος ΠΑΕ: 0,20 € ανά χίλια λίτρα. (Απόφαση 147/2015 - ΦΕΚ 888/Β/19-05-2015)	0,0002
-Εισφορά «Ειδικού Λογαριασμού Πετρελαιοειδών»: 1,2% επί της τιμής διυλιστηρίου. (Ν. 3335/2005 - ΦΕΚ 95/Α/20-4-2005)	0,0107
-Ειδικό τέλος Δικαιωμάτων Εκτέλεσης Τελωνειακών Εργασιών (ΔΕΤΕ): 0,5% της αξίας του αθροίσματος της τιμής εκ διυλιστηρίου και του ΕΦΚ. (Ν. 2093/92 - ΦΕΚ 181/Α/25-11-92)	0,0065
** Φόροι	0,7623
-Ειδικός Φόρος Κατανάλωσης (ΕΦΚ): για το πετρέλαιο κίνησης - 410 € ανά κυβικό μέτρο ή 0,41 € ανά λίτρο. (Ν. 4389/2016 - ΦΕΚ Α' 94)	0,4100
-Φόρος Προστιθέμενης Αξίας (ΦΠΑ): 24% επί του συνόλου της τιμής διυλιστηρίου των μικτών ονομαστικών περιθωρίων κέρδους και των παραπάνω φορολογικών επιβαρύνσεων. (Ν. 2859/2000 όπως τροποποιήθηκε και ισχύει με το Ν. 4389/2016 (ΦΕΚ Α' 94)	0,3523

Η εξέλιξη των διεθνών τιμών Brent, Platts (HCIF/MED), των τιμών διυλιστηρίου και των τιμών λιανικής για το πετρέλαιο κίνησης, καθώς και των αντίστοιχων ενδεικτικών περιθωρίων εμπορίας για το διάστημα των τελευταίων 12 μηνών παρουσιάζονται στο ακόλουθο διάγραμμα:



3. β. Χονδρική Τιμή Πώλησης

Αναλυτικά, οι μέσες κατώτατες και ανώτατες τιμές χονδρικής, καθώς και η διάμεσος τιμή ανά νομό παρουσιάζονται στον επόμενο πίνακα:

Τιμές Χονδρικής Πώλησης Πετρελαίου Κίνησης ανά Νομό

Παρασκευή, 22 Απριλίου 2022

ΝΟΜΟΣ	ΜΕΣΗ ΚΑΤΩΤΑΤΗ ΜΕ ΦΠΑ	ΜΕΣΗ ΑΝΩΤΑΤΗ ΜΕ ΦΠΑ	ΔΙΑΜΕΣΟΣ ΤΙΜΗ
ΝΟΜΟΣ ΑΙΤΩΛΙΑΣ ΚΑΙ ΑΚΑΡΝΑΝΙΑΣ	1,706	1,780	1,743
ΝΟΜΟΣ ΑΡΓΟΛΙΔΟΣ	1,717	1,773	1,745
ΝΟΜΟΣ ΑΡΚΑΔΙΑΣ	1,710	1,778	1,744
ΝΟΜΟΣ ΑΡΤΗΣ	1,718	1,783	1,751
ΝΟΜΟΣ ΑΤΤΙΚΗΣ	1,689	1,799	1,744
ΝΟΜΟΣ ΑΧΑΪΑΣ	1,700	1,748	1,724
ΝΟΜΟΣ ΒΟΙΩΤΙΑΣ	1,707	1,781	1,744
ΝΟΜΟΣ ΓΡΕΒΕΝΩΝ	1,736	1,759	1,748
ΝΟΜΟΣ ΔΡΑΜΑΣ	1,718	1,760	1,739
ΝΟΜΟΣ ΔΩΔΕΚΑΝΗΣΟΥ	1,757	1,866	1,812
ΝΟΜΟΣ ΕΒΡΟΥ	1,726	1,792	1,759
ΝΟΜΟΣ ΕΥΒΟΙΑΣ	1,704	1,788	1,746
ΝΟΜΟΣ ΕΥΡΥΤΑΝΙΑΣ	1,786	1,810	1,798
ΝΟΜΟΣ ΖΑΚΥΝΘΟΥ	1,714	1,796	1,755
ΝΟΜΟΣ ΗΛΕΙΑΣ	1,695	1,817	1,756
ΝΟΜΟΣ ΗΜΑΘΙΑΣ	1,693	1,736	1,715
ΝΟΜΟΣ ΗΡΑΚΛΕΙΟΥ	1,713	1,818	1,765
ΝΟΜΟΣ ΘΕΣΠΡΩΤΙΑΣ	1,718	1,764	1,741
ΝΟΜΟΣ ΘΕΣΣΑΛΟΝΙΚΗΣ	1,717	1,772	1,744
ΝΟΜΟΣ ΙΩΑΝΝΙΝΩΝ	1,706	1,758	1,732
ΝΟΜΟΣ ΚΑΒΑΛΑΣ	1,713	1,777	1,745
ΝΟΜΟΣ ΚΑΡΔΙΤΣΗΣ	1,719	1,769	1,744
ΝΟΜΟΣ ΚΑΣΤΟΡΙΑΣ	1,708	1,750	1,729
ΝΟΜΟΣ ΚΕΡΚΥΡΑΣ	1,748	1,825	1,787
ΝΟΜΟΣ ΚΕΦΑΛΛΗΝΙΑΣ	1,734	1,791	1,762
ΝΟΜΟΣ ΚΙΛΚΙΣ	1,706	1,734	1,720
ΝΟΜΟΣ ΚΟΖΑΝΗΣ	1,713	1,771	1,742

ΝΟΜΟΣ	ΜΕΣΗ ΚΑΤΩΤΑΤΗ ΜΕ ΦΠΑ	ΜΕΣΗ ΑΝΩΤΑΤΗ ΜΕ ΦΠΑ	ΔΙΑΜΕΣΟΣ ΤΙΜΗ
ΝΟΜΟΣ ΚΟΡΙΝΘΙΑΣ	1,714	1,787	1,751
ΝΟΜΟΣ ΚΥΚΛΑΔΩΝ	1,802	1,931	1,866
ΝΟΜΟΣ ΛΑΚΩΝΙΑΣ	1,717	1,779	1,748
ΝΟΜΟΣ ΛΑΡΙΣΗΣ	1,709	1,771	1,740
ΝΟΜΟΣ ΛΑΣΙΘΙΟΥ	1,756	1,788	1,772
ΝΟΜΟΣ ΛΕΣΒΟΥ	1,676	1,803	1,739
ΝΟΜΟΣ ΛΕΥΚΑΔΟΣ	1,724	1,766	1,745
ΝΟΜΟΣ ΜΑΓΝΗΣΙΑΣ	1,708	1,807	1,758
ΝΟΜΟΣ ΜΕΣΣΗΝΙΑΣ	1,667	1,827	1,747
ΝΟΜΟΣ ΞΑΝΘΗΣ	1,720	1,755	1,738
ΝΟΜΟΣ ΠΕΛΛΗΣ	1,703	1,752	1,727
ΝΟΜΟΣ ΠΙΕΡΙΑΣ	1,707	1,785	1,746
ΝΟΜΟΣ ΠΡΕΒΕΖΗΣ	1,719	1,757	1,738
ΝΟΜΟΣ ΡΕΘΥΜΝΗΣ	1,766	1,822	1,794
ΝΟΜΟΣ ΡΟΔΟΠΗΣ	1,721	1,780	1,750
ΝΟΜΟΣ ΣΑΜΟΥ	1,678	1,795	1,736
ΝΟΜΟΣ ΣΕΡΡΩΝ	1,712	1,749	1,731
ΝΟΜΟΣ ΤΡΙΚΑΛΩΝ	1,720	1,772	1,746
ΝΟΜΟΣ ΦΘΙΩΤΙΔΟΣ	1,700	1,772	1,736
ΝΟΜΟΣ ΦΛΩΡΙΝΗΣ	1,728	1,768	1,748
ΝΟΜΟΣ ΦΩΚΙΔΟΣ	1,736	1,793	1,764
ΝΟΜΟΣ ΧΑΛΚΙΔΙΚΗΣ	1,712	1,783	1,747
ΝΟΜΟΣ ΧΑΝΙΩΝ	1,741	1,813	1,777
ΝΟΜΟΣ ΧΙΟΥ	1,686	1,780	1,733
ΣΤΑΘΜΙΣΜΕΝΟΣ Μ.Ο.*	1,709	1,787	1,748

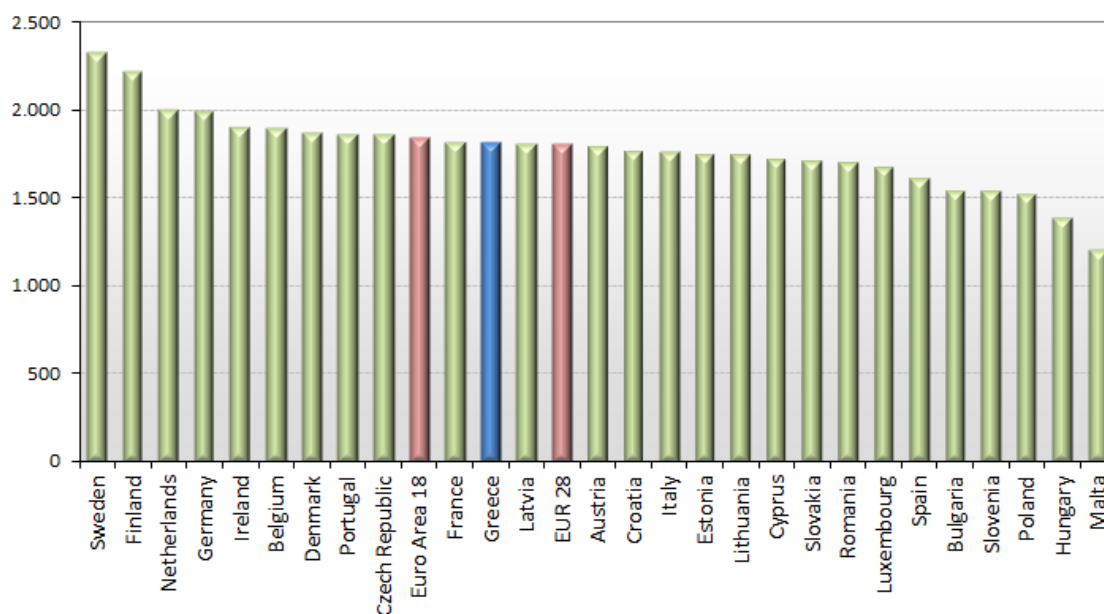
* Μέσοι όροι ελάχιστων και μέγιστων τιμών χονδρικής όπως υποβάλλονται από τις εταιρείες εμπορίας στο Παρατηρητήριο Τιμών βάσει της ΚΥΑ 978/24-10-2011.

Η στάθμιση γίνεται βάσει των όγκων πωλήσεων έτους 2019 ανά τύπο καυσίμου και ανά νομό.

3. γ. Συγκριτικά στοιχεία με Ε.Ε.

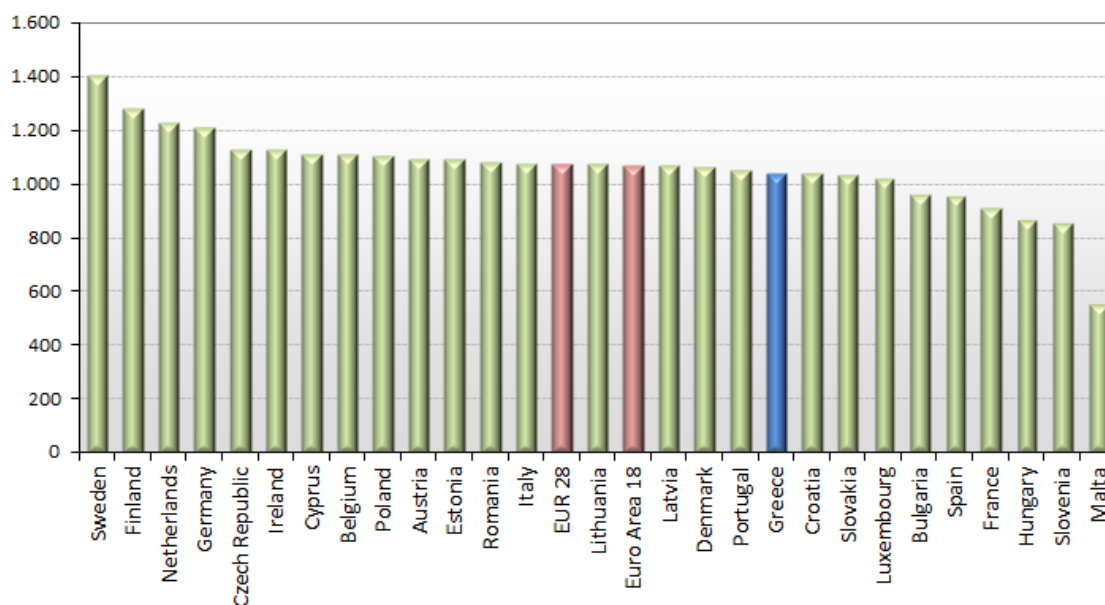
Οι λιανικές τιμές πετρελαίου κίνησης με φόρους και προ φόρων στις 27 χώρες της Ε.Ε. για τις 11/04/2022 (τελευταία επίσημα στοιχεία) παρουσιάζονται συγκριτικά κατά φθίνουσα σειρά στα παρακάτω διαγράμματα:

Automotive gas oil (weekly prices with taxes) - 11/04/2022



Πηγή: European Commission

Automotive gas oil (weekly prices without taxes) - 11/04/2022



Πηγή: European Commission

Αναλυτικά στοιχεία για τις τιμές καυσίμων και τους φόρους στις 27 χώρες της Ε.Ε. παρουσιάζονται στην ιστοσελίδα της Ευρωπαϊκής Επιτροπής: http://ec.europa.eu/energy/observatory/oil/bulletin_en.htm

*Οι συγκρίσεις των τιμών μεταξύ των διαφόρων χωρών θα πρέπει να γίνονται με ιδιαίτερη προσοχή εξαιτίας των διαφορών στην ποιότητα των προϊόντων, στις πρακτικές μάρκετινγκ, στις δομές της αγοράς και στις καταναλωτικές συνήθειες που επικρατούν σε κάθε χώρα.

4. Πετρέλαιο Θέρμανσης (Κατ'οίκον)

4. α. Διαμόρφωση τιμής

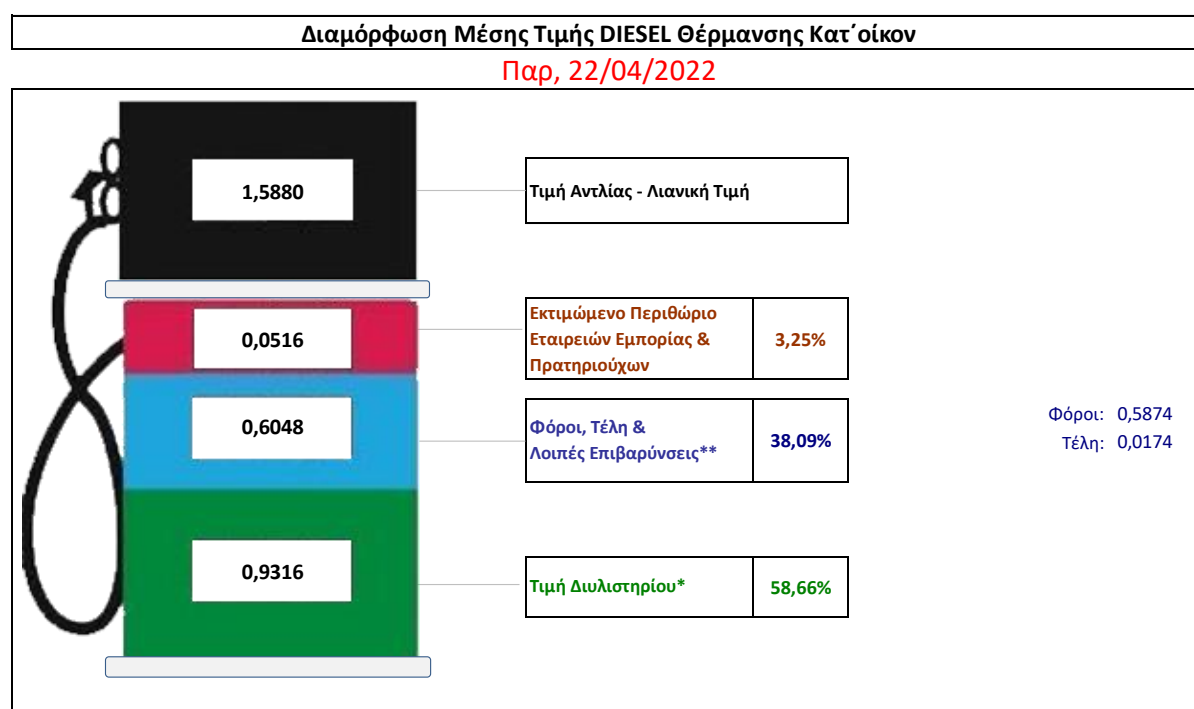
Η τιμή διωλιστηρίου του πετρελαίου θέρμανσης για την Πέμπτη 21/04/2022 διαμορφώθηκε στα 0,9316 € λίτρο. Σε σχέση με την τιμή διωλιστηρίου της προηγούμενης εβδομάδας (14/04/2022) αύξηση κατά 0,0631€ ανά λίτρο (6,31 λεπτά).

Οι φόροι, τα τέλη και οι λοιπές επιβαρύνσεις αντιστοιχούν σε 0,6048 € ανά λίτρο.

Η μέση τιμή λιανικής του πετρελαίου θέρμανσης (κατ' οίκον) για την Παρασκευή 22/04/2022 διαμορφώθηκε στο 1,5880€ ανά λίτρο. Σε σχέση με την τιμή της προηγούμενης εβδομάδας (15/04/2022) σημειώθηκε αύξηση κατά 0,021€ ανά λίτρο (2,1 λεπτά).

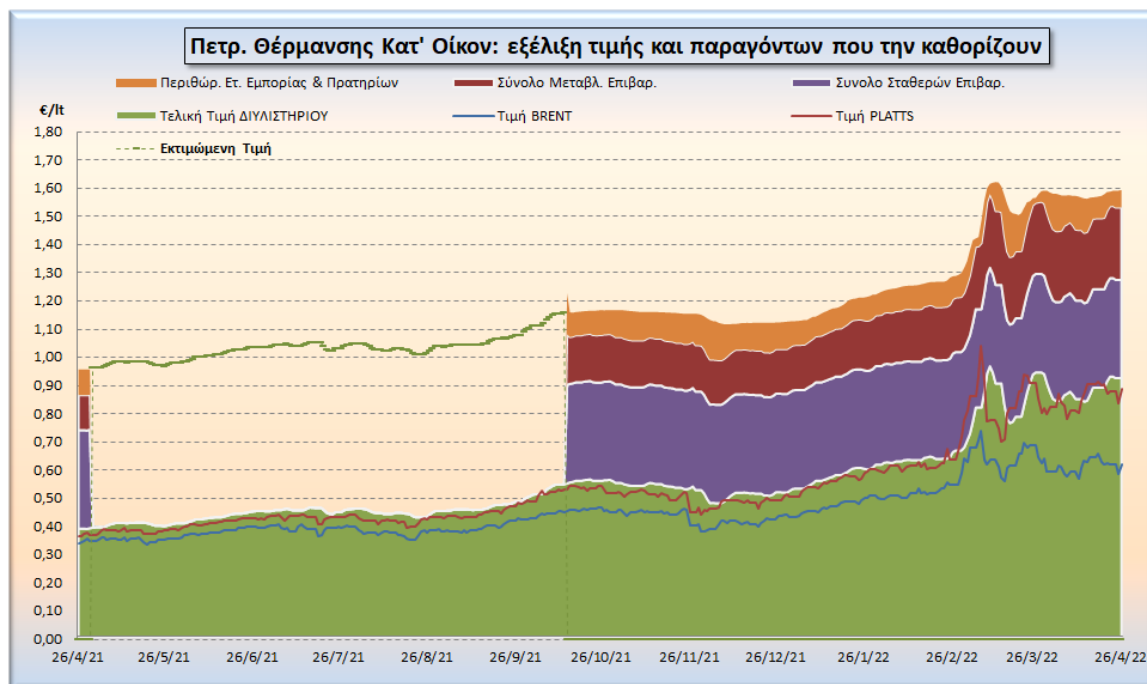
Το εκτιμώμενο περιθώριο των πρατηριούχων και των εταιρειών εμπορίας υπολογίζεται κατά μέσο όρο στα 0,0516ανά λίτρο (5,16 λεπτά).

Η τελική τιμή λιανικής διαμορφώνεται από την τιμή διωλιστηρίου κατά 58,66%, από τους φόρους (σταθερούς και μεταβλητούς) κατά 38,09%, και από τα εκτιμώμενα περιθώρια των εταιρειών εμπορίας, των μεταφορέων υγρών καυσίμων και των πρατηρίων κατά 3,25% (βλ. παρακάτω πίνακα).



* Τιμή διωλιστηρίου	0,9316
-Τιμή διωλιστηρίου προηγούμενης ημέρας (Μέση Σταθμική Τιμή εκ των δύο εταιρειών διώλισης)	
-Στην τιμή διωλιστηρίου περιλαμβάνονται οι ειδικές υπηρεσίες (φορτωτικά)	
** Τέλη	0,0174
-Ανταποδοτικό τέλος ΡΑΕ: 0,20 € ανά χίλια λίτρα. (Απόφαση 147/2015 - ΦΕΚ 888/Β/19-05-2015)	0,0002
-Εισφορά «Ειδικού Λογαριασμού Πετρελαιοειδών»: 1,2% επί της τιμής διωλιστηρίου. (Ν. 3335/2005 - ΦΕΚ 95/Α/20-4-2005)	0,0112
-Ειδικό τέλος Δικαιωμάτων Εκτέλεσης Τελωνειακών Εργασιών (ΔΕΤΕ): 0,5% της αξίας του αθροίσματος της τιμής εκ διωλιστηρίου και του ΕΦΚ. (Ν. 2093/92 - ΦΕΚ 181/Α/25-11-92)	0,0061
** Φόροι	0,5874
-Ειδικός Φόρος Κατανάλωσης (ΕΦΚ): για το πετρέλαιο θέρμανσης - 280 € ανά κυβικό μέτρο ή 0,280 € ανά λίτρο. (Ν. 4389/2016 (ΦΕΚ Α' 94)	0,2800
-Φόρος Προστιθέμενης Αξίας (ΦΠΑ): 24% επί του συνόλου της τιμής διωλιστηρίου των μικτών ονομαστικών περιθωρίων κέρδους και των παραπάνω φορολογικών επιβαρύνσεων. (Ν. 2859/2000 όπως τροποποιήθηκε και ισχύει με το Ν. 4389/2016 (ΦΕΚ Α' 94)	0,3074

Η εξέλιξη των διεθνών τιμών Brent, Platts (HCIF/MED), των τιμών διυλιστηρίου, των τιμών λιανικής για το πετρέλαιο θέρμανσης κατ' οίκον , καθώς και των αντίστοιχων ενδεικτικών περιθωρίων εμπορίας για το διάστημα των τελευταίων 12 μηνών παρουσιάζονται στο ακόλουθο διάγραμμα:



4. β. Χονδρική Τιμή Πώλησης

Αναλυτικά, οι μέσες κατώτατες και ανώτατες τιμές χονδρικής, καθώς και η διάμεσος τιμή ανά νομό παρουσιάζονται στον επόμενο πίνακα:

Μέσες Τιμές Χονδρικής Πώλησης Πετρελαίου Θέρμανσης (κατ' οίκον) ανά Νομό Παρασκευή 22 Απριλίου 2022

ΝΟΜΟΣ	ΜΕΣΗ ΚΑΤΩΤΑΤΗ ΜΕ ΦΠΑ	ΜΕΣΗ ΑΝΩΤΑΤΗ ΜΕ ΦΠΑ	ΔΙΑΜΕΣΟΣ ΤΙΜΗ
ΝΟΜΟΣ ΑΙΤΩΛΙΑΣ ΚΑΙ ΑΚΑΡΝΑΝΙΑΣ	1,544	1,600	1,572
ΝΟΜΟΣ ΑΡΓΟΛΙΔΟΣ	1,549	1,577	1,563
ΝΟΜΟΣ ΑΡΚΑΔΙΑΣ	1,544	1,594	1,569
ΝΟΜΟΣ ΑΡΤΗΣ	1,540	1,568	1,554
ΝΟΜΟΣ ΑΤΤΙΚΗΣ	1,544	1,614	1,579
ΝΟΜΟΣ ΑΧΑΪΑΣ	1,536	1,578	1,557
ΝΟΜΟΣ ΒΟΙΩΤΙΑΣ	1,542	1,575	1,558
ΝΟΜΟΣ ΓΡΕΒΕΝΩΝ	1,558	1,569	1,563
ΝΟΜΟΣ ΔΡΑΜΑΣ	1,551	1,574	1,562
ΝΟΜΟΣ ΔΩΔΕΚΑΝΗΣΟΥ	1,578	1,643	1,610
ΝΟΜΟΣ ΕΒΡΟΥ	1,549	1,583	1,566
ΝΟΜΟΣ ΕΥΒΟΙΑΣ	1,538	1,578	1,558
ΝΟΜΟΣ ΕΥΡΥΤΑΝΙΑΣ	1,569	1,577	1,573
ΝΟΜΟΣ ΖΑΚΥΝΘΟΥ	1,539	1,589	1,564
ΝΟΜΟΣ ΗΛΕΙΑΣ	1,547	1,606	1,576
ΝΟΜΟΣ ΗΜΑΘΙΑΣ	1,530	1,553	1,542
ΝΟΜΟΣ ΗΡΑΚΛΕΙΟΥ	1,569	1,622	1,596
ΝΟΜΟΣ ΘΕΣΠΡΩΤΙΑΣ	1,549	1,582	1,566
ΝΟΜΟΣ ΘΕΣΣΑΛΟΝΙΚΗΣ	1,539	1,575	1,557

ΝΟΜΟΣ	ΜΕΣΗ ΚΑΤΩΤΑΤΗ ΜΕ ΦΠΑ	ΜΕΣΗ ΑΝΩΤΑΤΗ ΜΕ ΦΠΑ	ΔΙΑΜΕΣΟΣ ΤΙΜΗ
ΝΟΜΟΣ ΙΩΑΝΝΙΝΩΝ	1,537	1,586	1,561
ΝΟΜΟΣ ΚΑΒΑΛΑΣ	1,544	1,579	1,562
ΝΟΜΟΣ ΚΑΡΔΙΤΣΗΣ	1,548	1,585	1,567
ΝΟΜΟΣ ΚΑΣΤΟΡΙΑΣ	1,533	1,569	1,551
ΝΟΜΟΣ ΚΕΡΚΥΡΑΣ	1,569	1,604	1,587
ΝΟΜΟΣ ΚΕΦΑΛΛΗΝΙΑΣ	1,573	1,601	1,587
ΝΟΜΟΣ ΚΙΛΚΙΣ	1,541	1,552	1,547
ΝΟΜΟΣ ΚΟΖΑΝΗΣ	1,541	1,565	1,553
ΝΟΜΟΣ ΚΟΡΙΝΘΙΑΣ	1,556	1,607	1,581
ΝΟΜΟΣ ΚΥΚΛΑΔΩΝ	1,610	1,701	1,656
ΝΟΜΟΣ ΛΑΚΩΝΙΑΣ	1,569	1,614	1,591
ΝΟΜΟΣ ΛΑΡΙΣΗΣ	1,536	1,579	1,557
ΝΟΜΟΣ ΛΑΣΙΘΙΟΥ	1,588	1,614	1,601
ΝΟΜΟΣ ΛΕΣΒΟΥ	1,508	1,590	1,549
ΝΟΜΟΣ ΛΕΥΚΑΔΟΣ	1,550	1,593	1,572
ΝΟΜΟΣ ΜΑΓΝΗΣΙΑΣ	1,537	1,626	1,581
ΝΟΜΟΣ ΜΕΣΣΗΝΙΑΣ	1,473	1,625	1,549
ΝΟΜΟΣ ΞΑΝΘΗΣ	1,549	1,566	1,557
ΝΟΜΟΣ ΠΕΛΛΗΣ	1,538	1,561	1,549
ΝΟΜΟΣ ΠΙΕΡΙΑΣ	1,537	1,580	1,558
ΝΟΜΟΣ ΠΡΕΒΕΖΗΣ	1,553	1,579	1,566
ΝΟΜΟΣ ΡΕΘΥΜΝΗΣ	1,582	1,631	1,607
ΝΟΜΟΣ ΡΟΔΟΠΗΣ	1,546	1,585	1,566
ΝΟΜΟΣ ΣΑΜΟΥ	1,524	1,600	1,562
ΝΟΜΟΣ ΣΕΡΡΩΝ	1,539	1,570	1,555
ΝΟΜΟΣ ΤΡΙΚΑΛΩΝ	1,547	1,584	1,565
ΝΟΜΟΣ ΦΘΙΩΤΙΔΟΣ	1,542	1,576	1,559
ΝΟΜΟΣ ΦΛΩΡΙΝΗΣ	1,554	1,573	1,564
ΝΟΜΟΣ ΦΩΚΙΔΟΣ	1,560	1,587	1,574
ΝΟΜΟΣ ΧΑΛΚΙΔΙΚΗΣ	1,539	1,565	1,552
ΝΟΜΟΣ ΧΑΝΙΩΝ	1,568	1,614	1,591
ΝΟΜΟΣ ΧΙΟΥ	1,519	1,550	1,534
ΣΤΑΘΜΙΣΜΕΝΟΣ Μ.Ο.	1,543	1,592	1,568

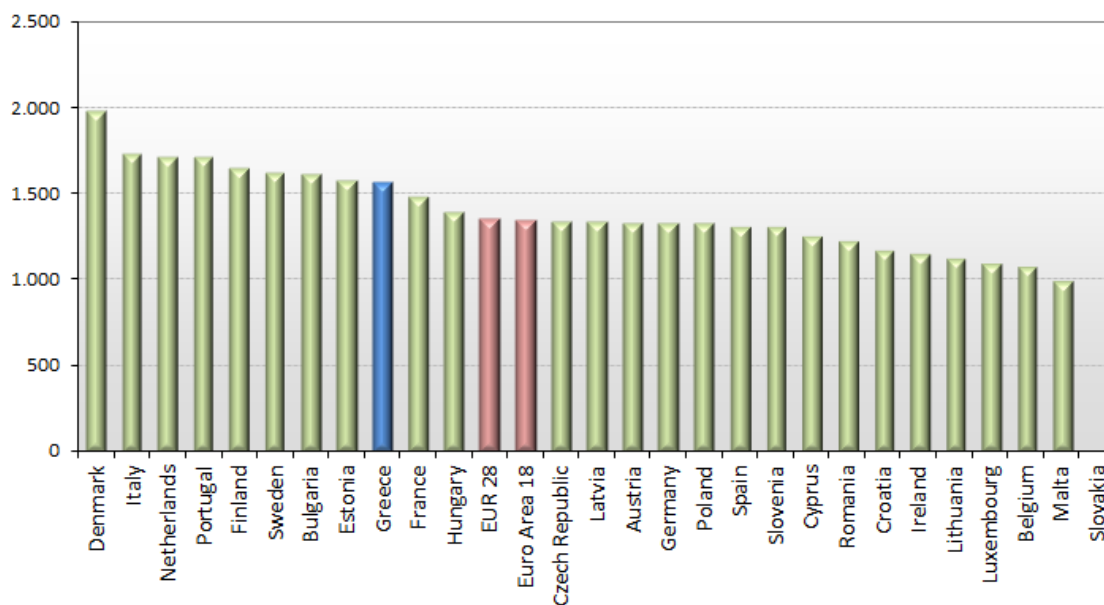
* Μέσοι όροι ελάχιστων και μέγιστων τιμών χονδρικής όπως υποβάλλονται από τις εταιρείες εμπορίας στο Παρατηρητήριο Τιμών βάσει της ΚΥΑ 978/24-10-2011.

** Η στάθμιση γίνεται βάσει των όγκων πωλήσεων ανά τύπο καυσίμου ανά νομό.

4. γ. Συγκριτικά στοιχεία με Ε.Ε.

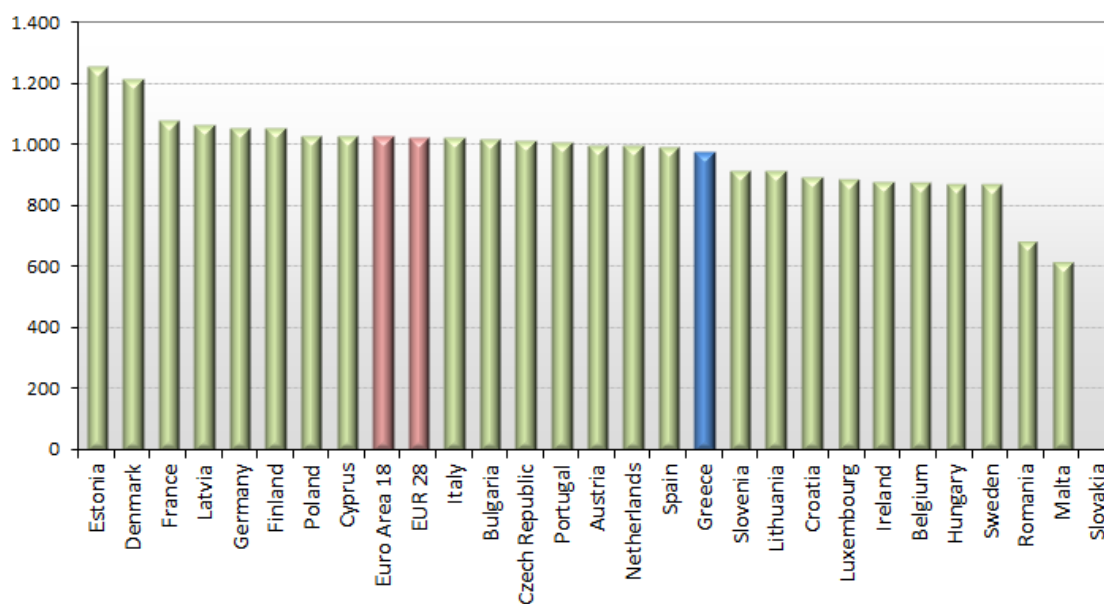
Οι λιανικές τιμές Πετρελαίου Θέρμανσης με φόρους και προ φόρων στις 27 χώρες της Ε.Ε. για τις 11/04/2022 (τελευταία επίσημα στοιχεία) παρουσιάζονται συγκριτικά κατά φθίνουσα σειρά στα παρακάτω διαγράμματα:

Heating gas oil (weekly prices with taxes) - 11/04/2022



Πηγή: European Commission

Heating gas oil (weekly prices without taxes) - 11/04/2022



Πηγή: European Commission

[ΘΕΣΗ ΑΚΡΙΒΟΥΣ ΑΝΤΙΓΡΑΦΟΥ]

**Ο ΠΡΟΪΣΤΑΜΕΝΟΣ ΔΙΕΥΘΥΝΣΗΣ
α/α**

ΚΑΡΑΜΠΕΤΣΟΣ ΓΕΩΡΓΙΟΣ