

ΕΒΔΟΜΑΔΙΑΙΟ ΔΕΛΤΙΟ ΕΠΙΣΚΟΠΗΣΗΣ ΤΙΜΩΝ ΚΑΥΣΙΜΩΝ

Παρασκευή, 22 Απριλίου 2016

1. Τιμές Παρατηρητηρίου Υγρών Καυσίμων

Οι λιανικές τιμές των υγρών καυσίμων (αμόλυβδη 95 οκτ., σούπερ αμόλυβδη 100 οκτ., σούπερ LRP, πετρέλαιο κίνησης και υγραέριο κίνησης) αναρτώνται αναλυτικά στην ιστοσελίδα του Παρατηρητηρίου Τιμών Υγρών Καυσίμων του Υπουργείου Ανάπτυξης και Ανταγωνιστικότητας www.fuelprices.gr, όπου παρουσιάζονται καθημερινά οι ελάχιστες, μέσες και μέγιστες τιμές σε όλους τους Νομούς της χώρας.

Μέσες τιμές λιανικής πώλησης καυσίμων για όλη την Ελλάδα

Παρασκευή, 22 Απριλίου 2016

Προϊόν	Μέση Τιμή
Αμόλυβδη 95 οκτ.	1,378
Αμόλυβδη 100 οκτ.	1,576
Super	1,541
Diesel Κίνησης	1,027
Diesel Θέρμανσης Κατ'οίκον	0,755
Υγραέριο κίνησης (Autogas)	0,672

* Η μέση τιμή πανελλαδικά υπολογίζεται από τον σταθμισμένο μέσο όρο με βάση τους όγκους πωλήσεων ανά τύπο καυσίμου ανά νομό.

** Δεν καταγράφεται κατανάλωση στο πετρέλαιο θέρμανσης για τη χρονική περίοδο 30/4 έως 15/10 κάθε έτους.

Στον παρακάτω πίνακα παρουσιάζονται οι μέσες τιμές λιανικής των υγρών καυσίμων ανά Νομό.

**Μέσες τιμές λιανικής πώλησης καυσίμων ανά νομό
Παρασκευή, 22 Απριλίου 2016**

ΝΟΜΟΣ	Αμόλυβδη 95 οκτ.	Αμόλυβδη 100 οκτ.	Super	Diesel Κίνησης	Diesel Θέρμανσης Κατ'οίκον	Υγραέριο κίνησης (Autogas)
ΝΟΜΟΣ ΑΤΤΙΚΗΣ	1,357	1,557	1,492	1,001	0,744	0,641
ΝΟΜΟΣ ΑΙΤΩΛΙΑΣ ΚΑΙ ΑΚΑΡΝΑΝΙΑΣ	1,399	1,606	1,468	1,040	0,784	0,710
ΝΟΜΟΣ ΑΡΓΟΛΙΔΟΣ	1,381	1,542	1,489	1,012	0,747	0,660
ΝΟΜΟΣ ΑΡΚΑΔΙΑΣ	1,405	1,609	1,569	1,035	0,767	0,690
ΝΟΜΟΣ ΑΡΤΗΣ	1,381	1,527		1,036	0,750	0,694
ΝΟΜΟΣ ΑΧΑΪΑΣ	1,362	1,585	1,599	1,018	0,752	0,665
ΝΟΜΟΣ ΒΟΙΩΤΙΑΣ	1,385	1,616	1,454	1,030	0,746	0,676
ΝΟΜΟΣ ΓΡΕΒΕΝΩΝ	1,413	1,684		1,063	0,789	0,706
ΝΟΜΟΣ ΔΡΑΜΑΣ	1,364	1,602	1,572	1,009	0,731	0,691
ΝΟΜΟΣ ΔΩΔΕΚΑΝΗΣΟΥ	1,529	1,707	1,625	1,118	0,860	
ΝΟΜΟΣ ΕΒΡΟΥ	1,404	1,593	1,860	1,040	0,755	0,699
ΝΟΜΟΣ ΕΥΒΟΙΑΣ	1,381	1,577	1,518	1,020	0,757	0,661
ΝΟΜΟΣ ΕΥΡΥΤΑΝΙΑΣ	1,457	1,725	1,558	1,079	0,818	0,685
ΝΟΜΟΣ ΖΑΚΥΝΘΟΥ	1,403	1,539		1,034	0,794	0,798
ΝΟΜΟΣ ΗΛΕΙΑΣ	1,388	1,572	1,485	1,019	0,749	0,690
ΝΟΜΟΣ ΗΜΑΘΙΑΣ	1,354	1,570		1,010	0,746	0,652
ΝΟΜΟΣ ΗΡΑΚΛΕΙΟΥ	1,444	1,610		1,069	0,755	0,769
ΝΟΜΟΣ ΘΕΣΠΡΩΤΙΑΣ	1,406	1,655		1,058	0,777	0,682
ΝΟΜΟΣ ΘΕΣΣΑΛΟΝΙΚΗΣ	1,354	1,551	1,541	0,999	0,741	0,680
ΝΟΜΟΣ ΙΩΑΝΝΙΝΩΝ	1,375	1,703	1,451	1,046	0,752	0,645
ΝΟΜΟΣ ΚΑΒΑΛΑΣ	1,382	1,583		1,033	0,750	0,680
ΝΟΜΟΣ ΚΑΡΔΙΤΣΗΣ	1,370	1,555		1,012	0,751	0,644
ΝΟΜΟΣ ΚΑΣΤΟΡΙΑΣ	1,414	1,578		1,049	0,776	0,688
ΝΟΜΟΣ ΚΕΡΚΥΡΑΣ	1,423	1,629		1,068	0,841	0,801
ΝΟΜΟΣ ΚΕΦΑΛΛΗΝΙΑΣ	1,467	1,648		1,097	0,785	
ΝΟΜΟΣ ΚΙΛΚΙΣ	1,383	1,677		1,022	0,751	0,673
ΝΟΜΟΣ ΚΟΖΑΝΗΣ	1,382	1,561		1,033	0,746	0,652
ΝΟΜΟΣ ΚΟΡΙΝΘΙΑΣ	1,381	1,592	1,485	1,025	0,743	0,660
ΝΟΜΟΣ ΚΥΚΛΑΔΩΝ	1,568	1,751	1,780	1,192	0,871	0,798
ΝΟΜΟΣ ΛΑΚΩΝΙΑΣ	1,387	1,586	1,446	1,022	0,761	0,680
ΝΟΜΟΣ ΛΑΡΙΣΗΣ	1,371	1,561	1,454	1,013	0,758	0,644
ΝΟΜΟΣ ΛΑΣΙΘΙΟΥ	1,468	1,660		1,071	0,797	0,723
ΝΟΜΟΣ ΛΕΣΒΟΥ	1,416	1,639		1,068	0,847	0,719
ΝΟΜΟΣ ΛΕΥΚΑΔΟΣ	1,408	1,574	1,470	1,036	0,779	0,684
ΝΟΜΟΣ ΜΑΓΝΗΣΙΑΣ	1,387	1,603		1,045	0,760	0,670
ΝΟΜΟΣ ΜΕΣΣΗΝΙΑΣ	1,395	1,597	1,619	1,021	0,781	0,695
ΝΟΜΟΣ ΞΑΝΘΗΣ	1,365	1,567		1,004	0,726	0,687
ΝΟΜΟΣ ΠΕΛΛΗΣ	1,369	1,535		1,009	0,735	0,653
ΝΟΜΟΣ ΠΙΕΡΙΑΣ	1,364	1,558		1,003	0,736	0,673
ΝΟΜΟΣ ΠΡΕΒΕΖΗΣ	1,378	1,535		1,025	0,773	0,658
ΝΟΜΟΣ ΡΕΘΥΜΝΗΣ	1,441	1,629		1,076	0,802	0,768
ΝΟΜΟΣ ΡΟΔΟΠΗΣ	1,375	1,527		1,008	0,738	0,711
ΝΟΜΟΣ ΣΑΜΟΥ	1,493	1,658		1,110		0,799
ΝΟΜΟΣ ΣΕΡΡΩΝ	1,361	1,535		0,992	0,739	0,667
ΝΟΜΟΣ ΤΡΙΚΑΛΩΝ	1,386	1,585		1,043	0,741	0,631
ΝΟΜΟΣ ΦΘΙΩΤΙΔΟΣ	1,387	1,603	1,521	1,016	0,767	0,682
ΝΟΜΟΣ ΦΛΩΡΙΝΗΣ	1,367	1,598	1,880	1,026	0,760	0,680
ΝΟΜΟΣ ΦΩΚΙΔΟΣ	1,424	1,633	1,490	1,068	0,802	0,709
ΝΟΜΟΣ ΧΑΛΚΙΔΙΚΗΣ	1,387	1,590		1,031	0,758	0,687
ΝΟΜΟΣ ΧΑΝΙΩΝ	1,428	1,646		1,068	0,771	0,786
ΝΟΜΟΣ ΧΙΟΥ	1,445	1,659	1,855	1,081	0,764	0,750

2. Απλή Αμόλυβδη Βενζίνη 95 οκτανίων

2. α. Διαμόρφωση τιμής

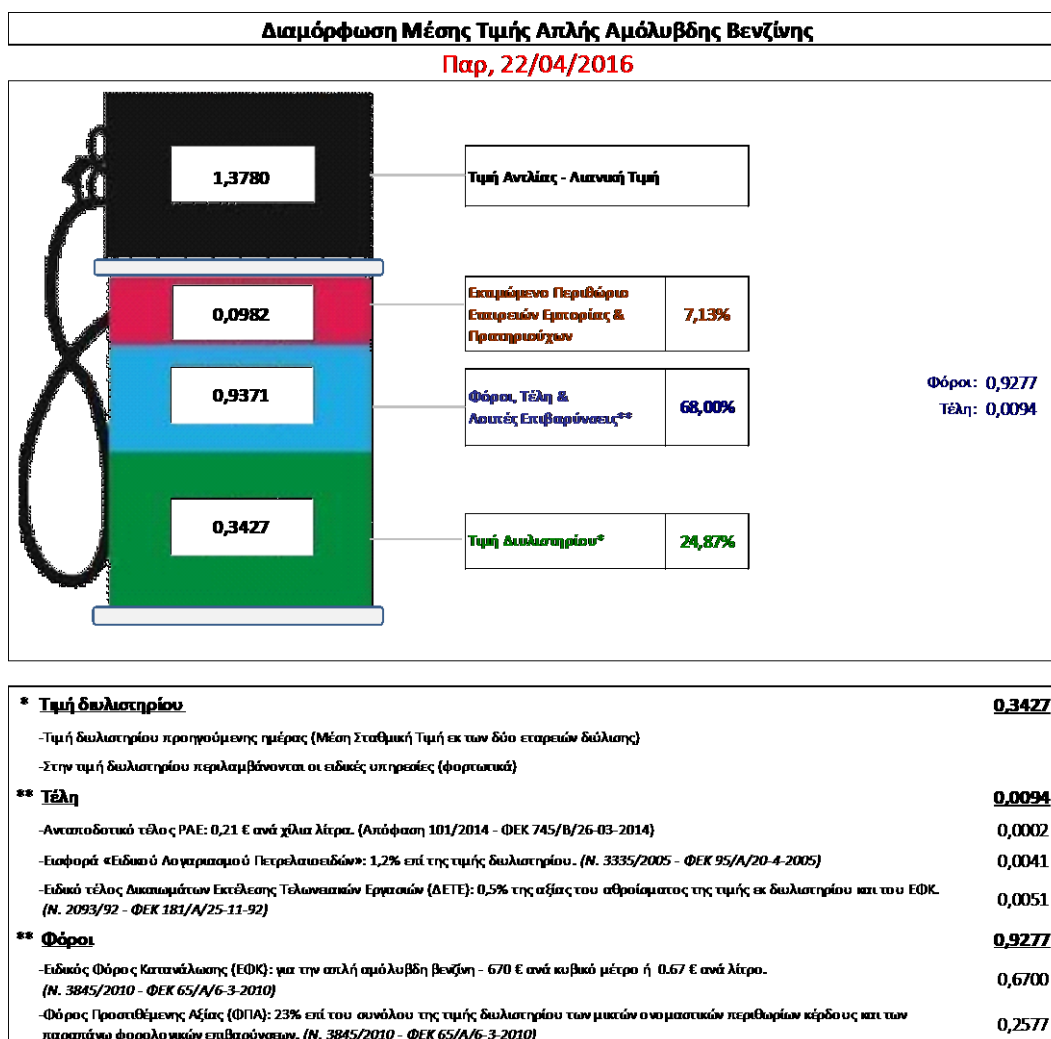
Η τιμή διυλιστηρίου της απλής αμόλυβδης βενζίνης 95 οκτανίων για την Πέμπτη 21/04/2016 διαμορφώθηκε στα 0,3427 € ανά λίτρο. Σε σχέση με την τιμή διυλιστηρίου της προηγούμενης εβδομάδας (14/04/2016) σημειώθηκε μείωση κατά 0,008 € ανά λίτρο (0,8 λεπτά).

Οι φόροι, τα τέλη και οι λοιπές επιβαρύνσεις αντιστοιχούν σε 0,9371 € ανά λίτρο.

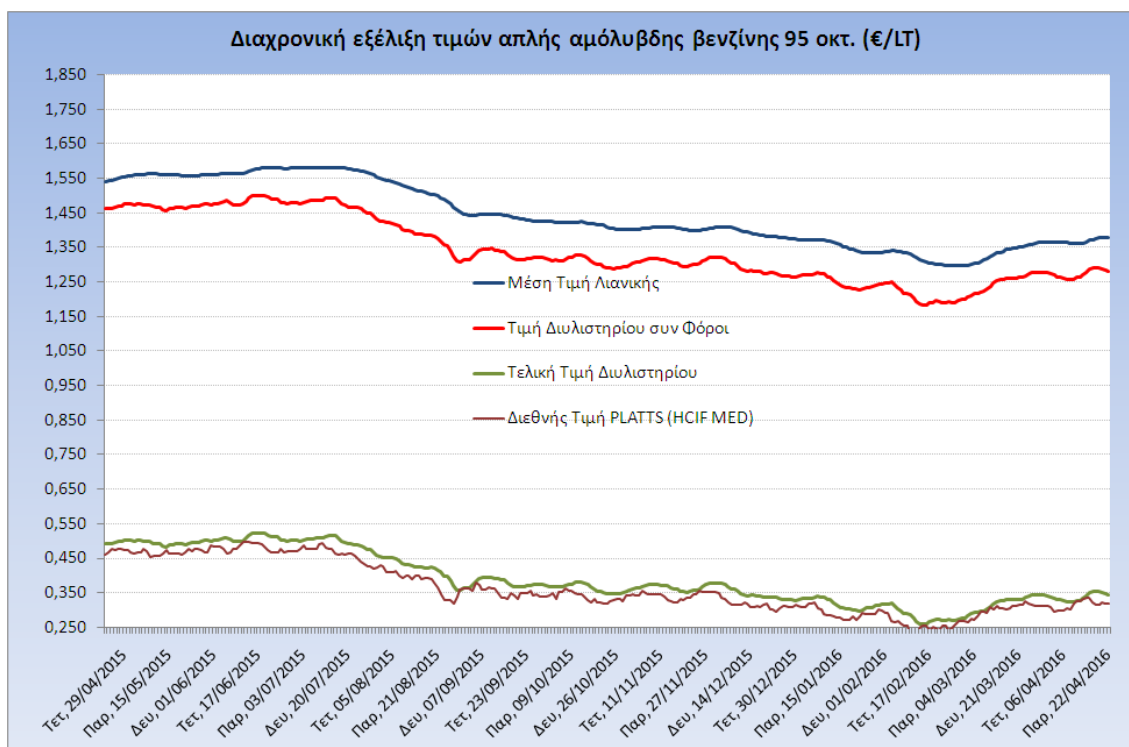
Η μέση τιμή λιανικής της απλής αμόλυβδης βενζίνης 95 οκτανίων για την Παρασκευή 22/04/2016 διαμορφώθηκε στα 1,378 € ανά λίτρο. Σε σχέση με την τιμή της προηγούμενης εβδομάδας (15/04/2016) σημειώθηκε αύξηση κατά 0,008 € ανά λίτρο (0,8 λεπτά).

Το εκτιμώμενο περιθώριο των πρατηριούχων και των εταιρειών εμπορίας υπολογίζεται κατά μέσο όρο στα 0,0982 € ανά λίτρο (9,82 λεπτά).

Η τελική τιμή λιανικής διαμορφώνεται από την τιμή διυλιστηρίου κατά 24,87%, από τους φόρους (σταθερούς και μεταβλητούς) κατά 68%, και από τα εκτιμώμενα περιθώρια των εταιρειών εμπορίας, των μεταφορέων υγρών καυσίμων και των πρατηρίων κατά 7,13 % (βλ. παρακάτω πίνακα).



Η εξέλιξη των διεθνών τιμών Platts (HCIF/MED), των τιμών διυλιστηρίου και των τιμών λιανικής της απλής αμόλυβδη βενζίνη 95 οκτ., καθώς και των αντίστοιχων ενδεικτικών περιθωρίων εμπορίας για το διάστημα των τελευταίων 12 μηνών παρουσιάζονται στο ακόλουθο διάγραμμα:



2. β. Χονδρική Τιμή Πώλησης

Ο μέσος όρος της χονδρικής τιμής πώλησης της απλής αμόλυβδη βενζίνης 95 οκτανίων από τις εταιρείες εμπορίας πετρελαιοειδών για την Παρασκευή 22/04/2016 ήταν 1,320 € ανά λίτρο.

Αναλυτικά, οι μέσες κατώτατες και ανώτατες τιμές χονδρικής, καθώς και η μέση τιμή ανά νομό παρουσιάζονται στον επόμενο πίνακα:

Μέσες Τιμές Χονδρικής Πώλησης Απλής Αμόλυβδη Βενζίνης ανά Νομό Παρασκευή, 22 Απριλίου 2016

ΝΟΜΟΣ	ΜΕΣΗ ΚΑΤΩΤΑΤΗ ΜΕ ΦΠΑ	ΜΕΣΗ ΑΝΩΤΑΤΗ ΜΕ ΦΠΑ	ΜΕΣΗ ΤΙΜΗ ΜΕ ΦΠΑ
ΝΟΜΟΣ ΑΙΤΩΛΙΑΣ ΚΑΙ ΑΚΑΡΝΑΝΙΑΣ	1,272	1,355	1,314
ΝΟΜΟΣ ΑΡΓΟΛΙΔΟΣ	1,291	1,352	1,321
ΝΟΜΟΣ ΑΡΚΑΔΙΑΣ	1,276	1,342	1,309
ΝΟΜΟΣ ΑΡΤΗΣ	1,283	1,322	1,302
ΝΟΜΟΣ ΑΤΤΙΚΗΣ	1,261	1,394	1,328
ΝΟΜΟΣ ΑΧΑΪΑΣ	1,273	1,329	1,301
ΝΟΜΟΣ ΒΟΙΩΤΙΑΣ	1,273	1,340	1,307
ΝΟΜΟΣ ΓΡΕΒΕΝΩΝ	1,305	1,325	1,315
ΝΟΜΟΣ ΔΡΑΜΑΣ	1,287	1,340	1,314
ΝΟΜΟΣ ΔΩΔΕΚΑΝΗΣΟΥ	1,263	1,402	1,333
ΝΟΜΟΣ ΕΒΡΟΥ	1,282	1,340	1,311
ΝΟΜΟΣ ΕΥΒΟΙΑΣ	1,277	1,368	1,322
ΝΟΜΟΣ ΕΥΡΥΤΑΝΙΑΣ	1,326	1,332	1,329

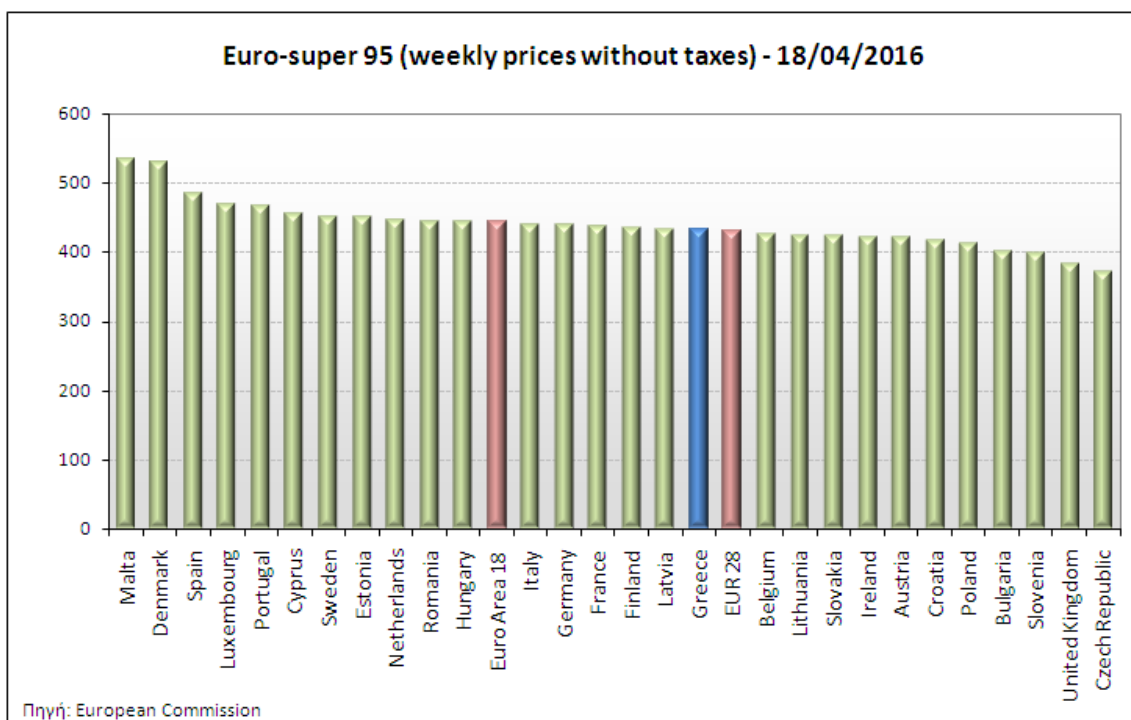
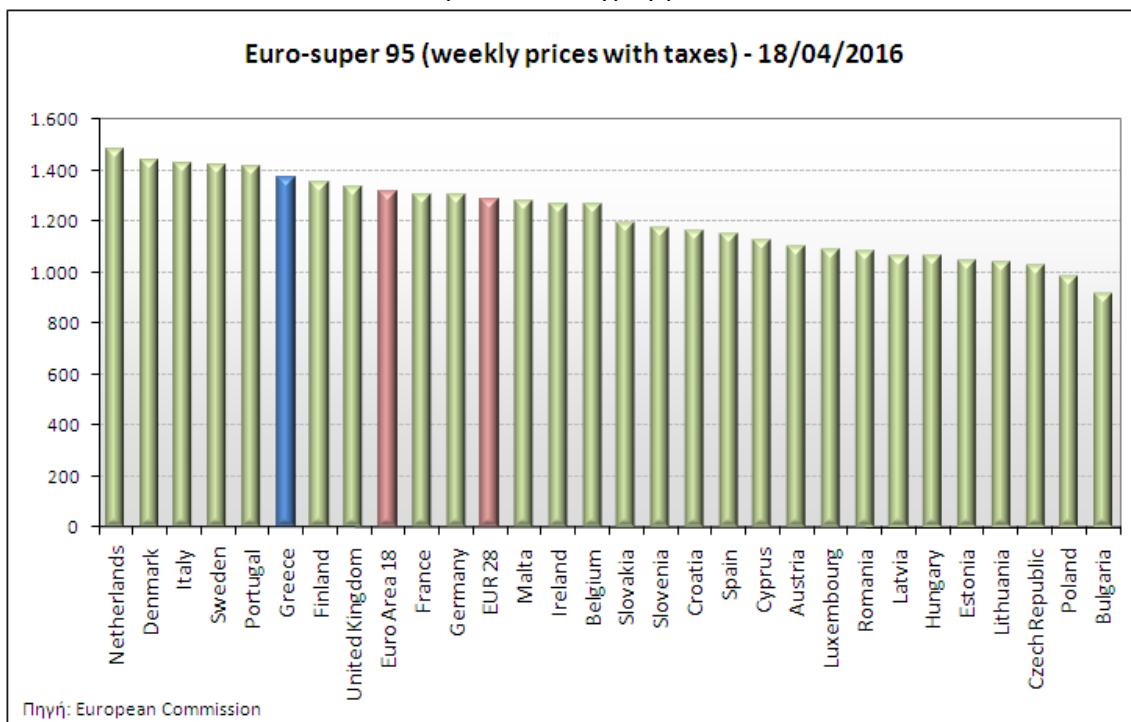
ΝΟΜΟΣ	ΜΕΣΗ ΚΑΤΩΤΑΤΗ ΜΕ ΦΠΑ	ΜΕΣΗ ΑΝΩΤΑΤΗ ΜΕ ΦΠΑ	ΜΕΣΗ ΤΙΜΗ ΜΕ ΦΠΑ
ΝΟΜΟΣ ΖΑΚΥΝΘΟΥ	1,295	1,348	1,321
ΝΟΜΟΣ ΗΛΕΙΑΣ	1,287	1,347	1,317
ΝΟΜΟΣ ΗΜΑΘΙΑΣ	1,276	1,312	1,294
ΝΟΜΟΣ ΗΡΑΚΛΕΙΟΥ	1,309	1,409	1,359
ΝΟΜΟΣ ΘΕΣΠΡΩΤΙΑΣ	1,290	1,331	1,310
ΝΟΜΟΣ ΘΕΣΣΑΛΟΝΙΚΗΣ	1,265	1,322	1,293
ΝΟΜΟΣ ΙΩΑΝΝΙΝΩΝ	1,279	1,357	1,318
ΝΟΜΟΣ ΚΑΒΑΛΑΣ	1,274	1,352	1,313
ΝΟΜΟΣ ΚΑΡΔΙΤΣΗΣ	1,286	1,349	1,317
ΝΟΜΟΣ ΚΑΣΤΟΡΙΑΣ	1,284	1,351	1,318
ΝΟΜΟΣ ΚΕΡΚΥΡΑΣ	1,301	1,371	1,336
ΝΟΜΟΣ ΚΕΦΑΛΛΗΝΙΑΣ	1,302	1,398	1,350
ΝΟΜΟΣ ΚΙΛΚΙΣ	1,284	1,328	1,306
ΝΟΜΟΣ ΚΟΖΑΝΗΣ	1,280	1,322	1,301
ΝΟΜΟΣ ΚΟΡΙΝΘΙΑΣ	1,282	1,368	1,325
ΝΟΜΟΣ ΚΥΚΛΑΔΩΝ	1,292	1,404	1,348
ΝΟΜΟΣ ΛΑΚΩΝΙΑΣ	1,282	1,339	1,311
ΝΟΜΟΣ ΛΑΡΙΣΗΣ	1,273	1,346	1,309
ΝΟΜΟΣ ΛΑΣΙΘΙΟΥ	1,334	1,382	1,358
ΝΟΜΟΣ ΛΕΣΒΟΥ	1,279	1,381	1,330
ΝΟΜΟΣ ΛΕΥΚΑΔΟΣ	1,295	1,337	1,316
ΝΟΜΟΣ ΜΑΓΝΗΣΙΑΣ	1,271	1,368	1,319
ΝΟΜΟΣ ΜΕΣΣΗΝΙΑΣ	1,286	1,346	1,316
ΝΟΜΟΣ ΞΑΝΘΗΣ	1,281	1,334	1,307
ΝΟΜΟΣ ΠΕΛΛΗΣ	1,277	1,325	1,301
ΝΟΜΟΣ ΠΙΕΡΙΑΣ	1,285	1,333	1,309
ΝΟΜΟΣ ΠΡΕΒΕΖΗΣ	1,307	1,359	1,333
ΝΟΜΟΣ ΡΕΘΥΜΝΗΣ	1,334	1,380	1,357
ΝΟΜΟΣ ΡΟΔΟΠΗΣ	1,279	1,332	1,305
ΝΟΜΟΣ ΣΑΜΟΥ	1,328	1,384	1,356
ΝΟΜΟΣ ΣΕΡΡΩΝ	1,280	1,318	1,299
ΝΟΜΟΣ ΤΡΙΚΑΛΩΝ	1,280	1,334	1,307
ΝΟΜΟΣ ΦΘΙΩΤΙΔΟΣ	1,275	1,339	1,307
ΝΟΜΟΣ ΦΛΩΡΙΝΗΣ	1,288	1,331	1,310
ΝΟΜΟΣ ΦΩΚΙΔΟΣ	1,309	1,347	1,328
ΝΟΜΟΣ ΧΑΛΚΙΔΙΚΗΣ	1,279	1,343	1,311
ΝΟΜΟΣ ΧΑΝΙΩΝ	1,310	1,404	1,357
ΝΟΜΟΣ ΧΙΟΥ	1,279	1,340	1,310
ΣΤΑΘΜΙΣΜΕΝΟΣ Μ.Ο.	1,273	1,367	1,320

* Μέσοι όροι ελάχιστων και μέγιστων τιμών χονδρικής όπως υποβάλλονται από τις εταιρείες εμπορίας στο Παρατηρητήριο Τιμών βάσει της ΚΥΑ 978/24-10-2011.

** Η στάθμιση γίνεται βάσει των όγκων πωλήσεων ανά τύπο καυσίμου ανά νομό.

2. γ. Συγκριτικά στοιχεία με Ε.Ε.

Οι λιανικές τιμές αμόλυβδης βενζίνης με φόρους και προ φόρων στις 28 χώρες της Ε.Ε. για τις 18/04/2016 (τελευταία επίσημα στοιχεία) παρουσιάζονται συγκριτικά κατά φθίνουσα σειρά στα παρακάτω διαγράμματα:



Αναλυτικά στοιχεία για τις τιμές καυσίμων και τους φόρους στις 28 χώρες της Ε.Ε. παρουσιάζονται στην ιστοσελίδα της Ευρωπαϊκής Επιτροπής:

*Οι συγκρίσεις των τιμών μεταξύ των διαφόρων χωρών θα πρέπει να γίνονται με ιδιαίτερη προσοχή εξαιτίας των διαφορών στην ποιότητα των προϊόντων, στις πρακτικές μάρκετινγκ, στις δομές της αγοράς και στις καταναλωτικές συνήθειες που επικρατούν σε κάθε χώρα.

3. Πετρέλαιο Κίνησης (Biodiesel)

3. α. Διαμόρφωση τιμής

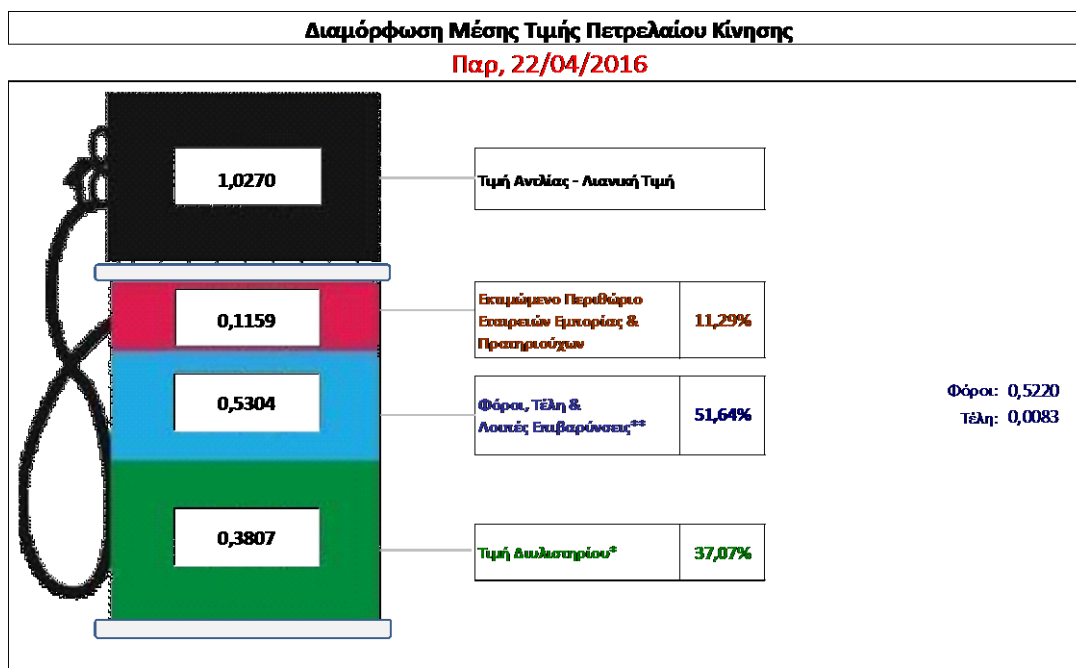
Η τιμή διυλιστηρίου του πετρελαίου κίνησης για την Πέμπτη 21/04/2016 διαμορφώθηκε στα 0,3807 € ανά λίτρο. Σε σχέση με την τιμή διυλιστηρίου της προηγούμενης εβδομάδας (14/04/2016) σημειώθηκε αύξηση κατά 0,0094 ανά λίτρο (0,94 λεπτά).

Οι φόροι, τα τέλη και οι λοιπές επιβαρύνσεις αντιστοιχούν σε 0,5304 € ανά λίτρο.

Η μέση τιμή λιανικής του πετρελαίου κίνησης για την Παρασκευή 22/04/2016 διαμορφώθηκε στα 1,027 € ανά λίτρο. Σε σχέση με την τιμή της προηγούμενης εβδομάδας (15/04/2016) σημειώθηκε αύξηση κατά 0,006 ανά λίτρο (0,6 λεπτά)..

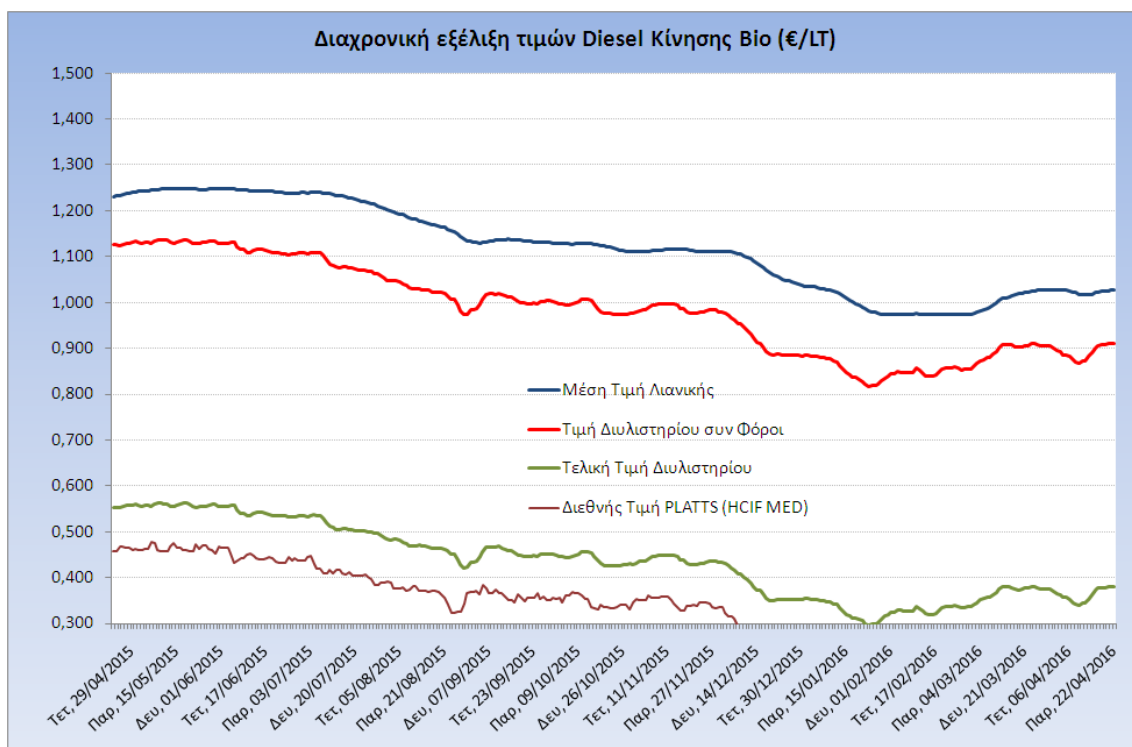
Το εκτιμώμενο περιθώριο των πρατηριούχων και των εταιρειών εμπορίας υπολογίζεται κατά μέσο όρο στα 0,1159 € ανά λίτρο (11,6 λεπτά).

Η τελική τιμή λιανικής διαμορφώνεται από την τιμή διυλιστηρίου κατά 37,07%, από τους φόρους (σταθερούς και μεταβλητούς) κατά 51,64%, και από τα εκτιμώμενα περιθώρια των εταιρειών εμπορίας, των μεταφορέων υγρών καυσίμων και των πρατηρίων κατά 11,29% (βλ. παρακάτω πίνακα).



* Τιμή διυλιστηρίου	0,3807
-Τιμή διυλιστηρίου προηγούμενης ημέρας (Μέση Σταθμική Τιμή εκ των δύο εταιρειών δύλισης)	
-Στην τιμή διυλιστηρίου περιλαμβάνονται οι ειδικές υπηρεσίες (φορτωτικά)	
** Τέλη	0,0083
-Ανασποδοτικό τέλος ΡΑΕ: 0,21 € ανά χίλια λίτρα. (Απόφαση 101/2014 - ΦΕΚ 745/Β/26-03-2014)	0,0002
-Ευφορά «Ειδικού Λογισμισμού Πετρελαιοειδών»: 1,2% επί της τιμής διυλιστηρίου. (Ν. 3335/2005 - ΦΕΚ 95/Α/20-4-2005)	0,0046
-Ειδικό τέλος Δικαιωμάτων Εκτέλεσης Τελωνειακών Εργασιών (ΔΕΤΕ): 0,5% της αξίας του υ αθροίσματος της τιμής εκ διυλιστηρίου και του ΕΦΚ. (Ν. 2093/92 - ΦΕΚ 181/Α/25-11-92)	0,0036
** Φόροι	0,5220
-Ειδικός Φόρος Κατανάλωσης (ΕΦΚ): για το πετρέλαιο κίνησης - 330 € ανά κυβικό μέτρο ή 0,330 € ανά λίτρο. (Ν. 4092/2012 (ΦΕΚ 220/Α/8-11-12)	0,3300
-Φόρος Προσαθήμερης Αξίας (ΦΠΑ): 23% επί του συνόλου της τιμής διυλιστηρίου των μκτών ονομαστικών περιθωρίων κέρδους και των παραπάνω φορολογικών επιβαρύνσεων. (Ν. 3845/2010 - ΦΕΚ 65/Α/6-3-2010)	0,1920

Η εξέλιξη των διεθνών τιμών Platts (HCIF/MED), των τιμών διυλιστηρίου και των τιμών λιανικής για το πετρέλαιο κίνησης, καθώς και των αντίστοιχων ενδεικτικών περιθωρίων εμπορίας για το διάστημα των τελευταίων 12 μηνών παρουσιάζονται στο ακόλουθο διάγραμμα:



3. β. Χονδρική Τιμή Πώλησης

Ο μέσος όρος της χονδρικής τιμής πώλησης του πετρελαίου κίνησης από τις εταιρείες εμπορίας πετρελαιοειδών για την Παρασκευή 22/04/2016 ήταν 0,949 € ανά λίτρο.

Αναλυτικά, οι μέσες κατώτατες και ανώτατες τιμές χονδρικής, καθώς και η μέση τιμή ανά νομό παρουσιάζονται στον επόμενο πίνακα:

Μέσες Τιμές Χονδρικής Πώλησης Πετρελαίου Κίνησης ανά Νομό

Παρασκευή 22 Απριλίου 2016

ΝΟΜΟΣ	ΜΕΣΗ ΚΑΤΩΤΑΤΗ ΜΕ ΦΠΑ	ΜΕΣΗ ΑΝΩΤΑΤΗ ΜΕ ΦΠΑ	ΜΕΣΗ ΤΙΜΗ ΜΕ ΦΠΑ
ΝΟΜΟΣ ΑΙΤΩΛΙΑΣ ΚΑΙ ΑΚΑΡΝΑΝΙΑΣ	0,906	0,982	0,944
ΝΟΜΟΣ ΑΡΓΟΛΙΔΟΣ	0,923	0,991	0,957
ΝΟΜΟΣ ΑΡΚΑΔΙΑΣ	0,910	0,974	0,942
ΝΟΜΟΣ ΑΡΤΗΣ	0,915	0,963	0,939
ΝΟΜΟΣ ΑΤΤΙΚΗΣ	0,894	1,008	0,951
ΝΟΜΟΣ ΑΧΑΪΑΣ	0,905	0,977	0,941
ΝΟΜΟΣ ΒΟΙΩΤΙΑΣ	0,905	0,975	0,940
ΝΟΜΟΣ ΓΡΕΒΕΝΩΝ	0,940	0,961	0,951
ΝΟΜΟΣ ΔΡΑΜΑΣ	0,917	0,965	0,941
ΝΟΜΟΣ ΔΩΔΕΚΑΝΗΣΟΥ	0,912	1,033	0,972
ΝΟΜΟΣ ΕΒΡΟΥ	0,835	0,888	0,862

ΝΟΜΟΣ	ΜΕΣΗ ΚΑΤΩΤΑΤΗ ΜΕ ΦΠΑ	ΜΕΣΗ ΑΝΩΤΑΤΗ ΜΕ ΦΠΑ	ΜΕΣΗ ΤΙΜΗ ΜΕ ΦΠΑ
ΝΟΜΟΣ ΕΥΒΟΙΑΣ	0,908	0,999	0,953
ΝΟΜΟΣ ΕΥΡΥΤΑΝΙΑΣ	0,964	0,967	0,966
ΝΟΜΟΣ ΖΑΚΥΝΘΟΥ	0,927	0,991	0,959
ΝΟΜΟΣ ΗΛΕΙΑΣ	0,917	0,980	0,949
ΝΟΜΟΣ ΗΜΑΘΙΑΣ	0,906	0,950	0,928
ΝΟΜΟΣ ΗΡΑΚΛΕΙΟΥ	0,939	1,031	0,985
ΝΟΜΟΣ ΘΕΣΣΠΡΩΤΙΑΣ	0,915	0,978	0,947
ΝΟΜΟΣ ΘΕΣΣΑΛΟΝΙΚΗΣ	0,896	0,973	0,935
ΝΟΜΟΣ ΙΩΑΝΝΙΝΩΝ	0,909	1,010	0,960
ΝΟΜΟΣ ΚΑΒΑΛΑΣ	0,910	0,982	0,946
ΝΟΜΟΣ ΚΑΡΔΙΤΣΗΣ	0,916	0,982	0,949
ΝΟΜΟΣ ΚΑΣΤΟΡΙΑΣ	0,921	1,014	0,968
ΝΟΜΟΣ ΚΕΡΚΥΡΑΣ	0,933	1,006	0,969
ΝΟΜΟΣ ΚΕΦΑΛΛΗΝΙΑΣ	0,941	1,032	0,986
ΝΟΜΟΣ ΚΙΛΚΙΣ	0,916	0,948	0,932
ΝΟΜΟΣ ΚΟΖΑΝΗΣ	0,912	0,960	0,936
ΝΟΜΟΣ ΚΟΡΙΝΘΙΑΣ	0,912	1,000	0,956
ΝΟΜΟΣ ΚΥΚΛΑΔΩΝ	0,941	1,039	0,990
ΝΟΜΟΣ ΛΑΚΩΝΙΑΣ	0,913	0,964	0,939
ΝΟΜΟΣ ΛΑΡΙΣΗΣ	0,906	0,973	0,939
ΝΟΜΟΣ ΛΑΣΙΘΙΟΥ	0,962	1,007	0,984
ΝΟΜΟΣ ΛΕΣΒΟΥ	0,921	1,026	0,974
ΝΟΜΟΣ ΛΕΥΚΑΔΟΣ	0,926	0,977	0,951
ΝΟΜΟΣ ΜΑΓΝΗΣΙΑΣ	0,900	1,008	0,954
ΝΟΜΟΣ ΜΕΣΣΗΝΙΑΣ	0,914	0,981	0,947
ΝΟΜΟΣ ΞΑΝΘΗΣ	0,911	0,977	0,944
ΝΟΜΟΣ ΠΕΛΛΗΣ	0,908	0,956	0,932
ΝΟΜΟΣ ΠΙΕΡΙΑΣ	0,916	0,959	0,938
ΝΟΜΟΣ ΠΡΕΒΕΖΗΣ	0,933	1,013	0,973
ΝΟΜΟΣ ΡΕΘΥΜΝΗΣ	0,964	1,018	0,991
ΝΟΜΟΣ ΡΟΔΟΠΗΣ	0,910	0,976	0,943
ΝΟΜΟΣ ΣΑΜΟΥ	0,972	1,025	0,999
ΝΟΜΟΣ ΣΕΡΡΩΝ	0,912	0,950	0,931
ΝΟΜΟΣ ΤΡΙΚΑΛΩΝ	0,917	0,986	0,951
ΝΟΜΟΣ ΦΘΙΩΤΙΔΟΣ	0,906	0,975	0,940
ΝΟΜΟΣ ΦΛΩΡΙΝΗΣ	0,933	0,975	0,954
ΝΟΜΟΣ ΦΩΚΙΔΟΣ	0,942	0,976	0,959
ΝΟΜΟΣ ΧΑΛΚΙΔΙΚΗΣ	0,910	0,984	0,947
ΝΟΜΟΣ ΧΑΝΙΩΝ	0,939	1,013	0,976
ΝΟΜΟΣ ΧΙΟΥ	0,931	0,979	0,955
ΣΤΑΘΜΙΣΜΕΝΟΣ Μ.Ο.	0,909	0,989	0,949

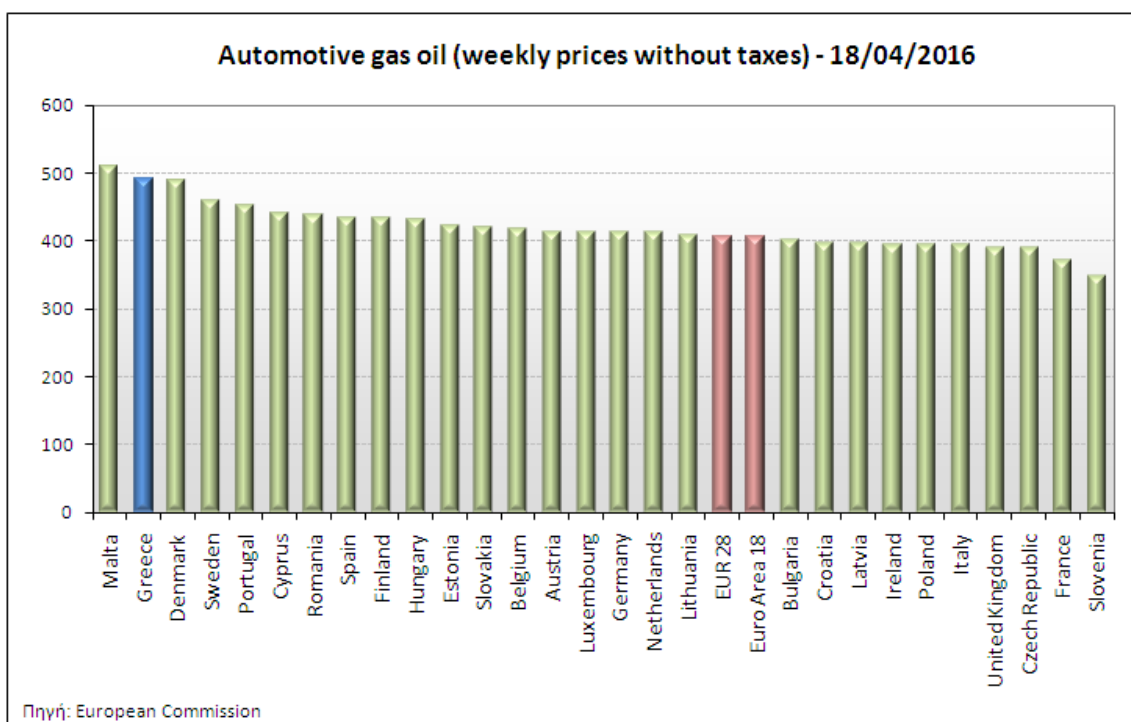
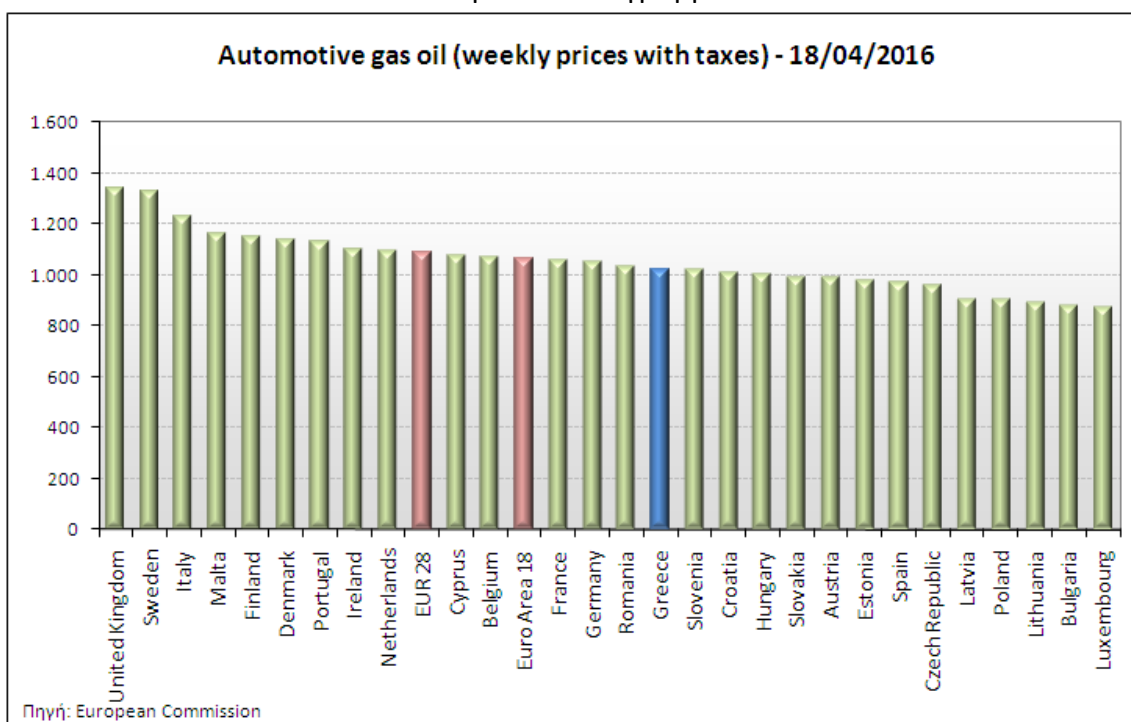
* Μέσοι όροι ελάχιστων και μέγιστων τιμών χονδρικής όπως υποβάλλονται από τις εταιρείες εμπορίας στο Παρατηρητήριο Τιμών βάσει της ΚΥΑ 978/24-10-2011.

** Η στάθμιση γίνεται βάσει των όγκων πωλήσεων ανά τύπο καυσίμου ανά νομό.

3. γ. Συγκριτικά στοιχεία με Ε.Ε.

Οι λιανικές τιμές πετρελαίου κίνησης με φόρους και προ φόρων στις 28 χώρες της Ε.Ε. για τις 18/04/2016 (τελευταία επίσημα στοιχεία) παρουσιάζονται συγκριτικά κατά φθίνουσα σειρά

Στα παρακάτω διαγράμματα:



Αναλυτικά στοιχεία για τις τιμές καυσίμων και τους φόρους στις 28 χώρες της Ε.Ε. παρουσιάζονται στην ιστοσελίδα της Ευρωπαϊκής Επιτροπής: http://ec.europa.eu/energy/observatory/oil/bulletin_en.htm

*Οι συγκρίσεις των τιμών μεταξύ των διαφόρων χωρών θα πρέπει να γίνονται με ιδιαίτερη προσοχή εξαιτίας των διαφορών στην ποιότητα των προϊόντων, στις πρακτικές μάρκετινγκ, στις δομές της αγοράς και στις καταναλωτικές συνήθειες που επικρατούν σε κάθε χώρα.

4. Πετρέλαιο Θέρμανσης (Κατ' οίκον)

4. α. Διαμόρφωση τιμής

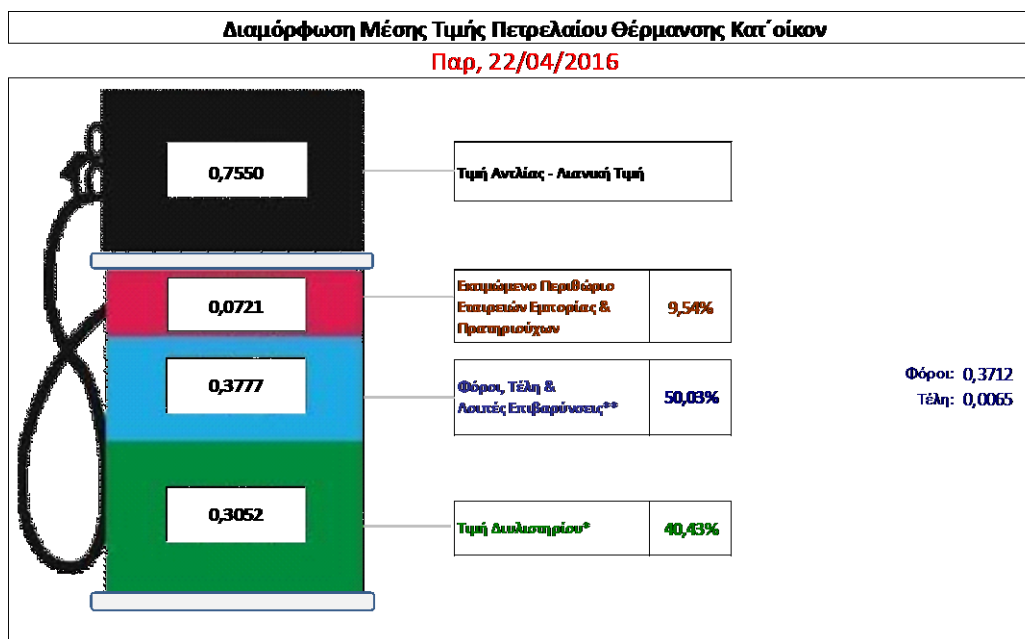
Η τιμή διυλιστηρίου του πετρελαίου θέρμανσης για την Πέμπτη 21/04/2016 διαμορφώθηκε στα 0,3052€ ανά λίτρο. Σε σχέση με την τιμή διυλιστηρίου της προηγούμενης εβδομάδας (14/04/2016) σημειώθηκε αύξηση κατά 0,0093 € ανά λίτρο (0,9 λεπτά).

Οι φόροι, τα τέλη και οι λοιπές επιβαρύνσεις αντιστοιχούν σε 0,3777 € ανά λίτρο.

Η μέση τιμή λιανικής του πετρελαίου θέρμανσης (κατ' οίκον) για την Παρασκευή 22/04/2016 διαμορφώθηκε στα 0,7550 € ανά λίτρο. Σε σχέση με την τιμή της προηγούμενης εβδομάδας (15/04/2016) σημειώθηκε αύξηση κατά 0,008 € ανά λίτρο (0,8 λεπτά).

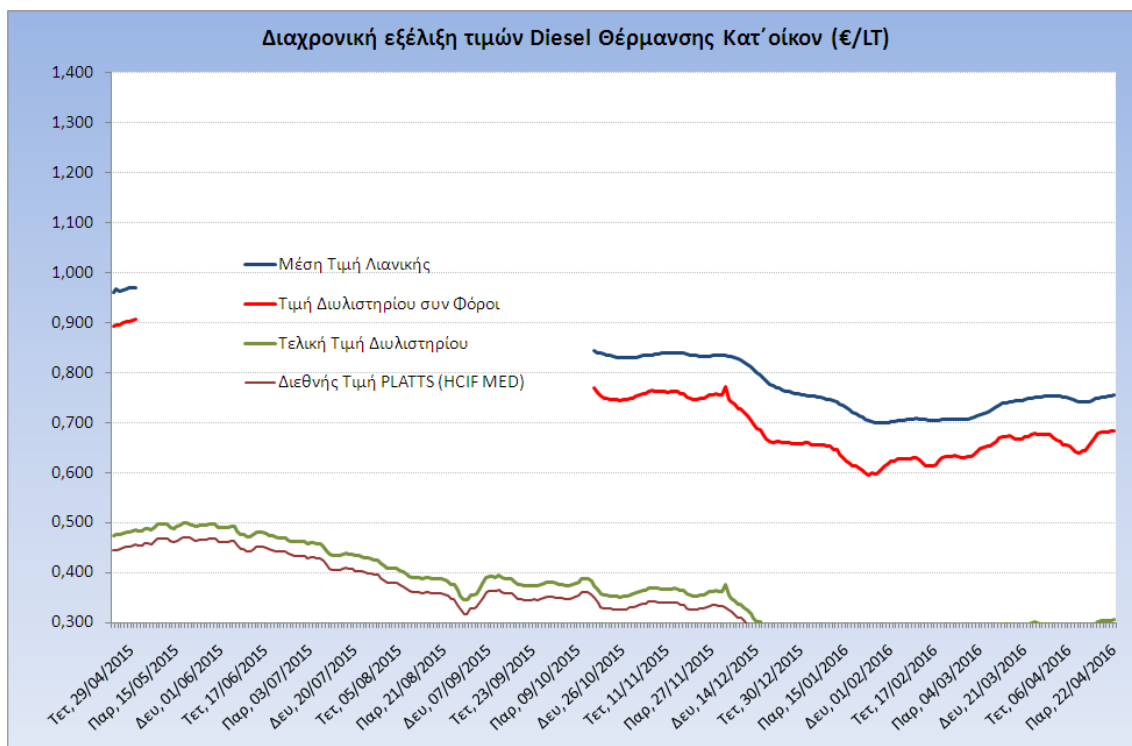
Το εκτιμώμενο περιθώριο των πρατηριούχων και των εταιρειών εμπορίας υπολογίζεται κατά μέσο όρο στα 0,0721€ ανά λίτρο (7,2 λεπτά).

Η τελική τιμή λιανικής διαμορφώνεται από την τιμή διυλιστηρίου κατά 40,43%, από τους φόρους (σταθερούς και μεταβλητούς) κατά 50,03%, και από τα εκτιμώμενα περιθώρια των εταιρειών εμπορίας, των μεταφορέων υγρών καυσίμων και των πρατηρίων κατά 9,54% (βλ. παρακάτω πίνακα).



* Τιμή διυλιστηρίου	0,3052
-Τιμή διυλιστηρίου προηγούμενης ημέρας (Μέση Σταθμική Τιμή εκ των δύο εταιρειών δόσης)	
-Στην τιμή διυλιστηρίου περιλαμβάνονται οι ειδικές υπηρεσίες (φορτωσιές)	
** Τέλη	0,0065
-Αντισποδοτικό τέλος ΡΑΕ: 0,21 € ανά χλσμ λίτρα. (Απόφαση 101/2014 - ΦΕΚ 745/Β/26-03-2014)	0,0002
-Εισφορά «Ειδικού Λογισμού Πετρελαιοειδών»: 1,2% επί της τιμής διυλιστηρίου. (Ν. 3335/2005 - ΦΕΚ 95/Α/20-4-2005)	0,0037
-Ειδικό τέλος Διαπωμάτων Εκτέλεσης Τελεματικών Εργασιών (ΔΕΤΕ): 0,5% της αξίας του αθροίσματος της τιμής εκ διυλιστηρίου και του ΕΦΚ. (Ν. 2093/92 - ΦΕΚ 181/Α/25-11-92)	0,0027
** Φόροι	0,3712
-Ειδικός Φόρος Κατανάλωσης (ΕΦΚ): για το πετρέλαιο θέρμανσης - 230 € ανά κυβικό μέτρο ή 0,230 € ανά λίτρο. (Ν. 4092/2012 (ΦΕΚ 220/Α/8-11-12)	0,2300
-Φόρος Προσαθήμερης Αξίας (ΦΠΑ): 23% επί του συνόλου της τιμής διυλιστηρίου των μικτών ονομαστικών περιθωρίων κέρδους και των παραπάνω φορολογικών επιβαρύνσεων. (Ν. 3845/2010 - ΦΕΚ 65/Α/6-3-2010)	0,1412

Η εξέλιξη των διεθνών τιμών Platts (HCIF/MED), των τιμών διυλιστηρίου και των τιμών λιανικής για το πετρέλαιο θέρμανσης (κατ' οίκον), καθώς και των αντίστοιχων ενδεικτικών περιθωρίων εμπορίας για το διάστημα των τελευταίων 12 μηνών παρουσιάζονται στο ακόλουθο διάγραμμα:



4. β. Χονδρική Τιμή Πώλησης

Ο μέσος όρος της χονδρικής τιμής πώλησης του πετρελαίου θέρμανσης (κατ' οίκον) από τις εταιρείες εμπορίας πετρελαιοειδών για την Παρασκευή 22/04/2016 ήταν 0,715 € ανά λίτρο.

Αναλυτικά, οι μέσες κατώτατες και ανώτατες τιμές χονδρικής, καθώς και η μέση τιμή ανά νομό παρουσιάζονται στον επόμενο πίνακα:

Μέσες Τιμές Χονδρικής Πώλησης Πετρελαίου Θέρμανσης (κατ' οίκον) ανά Νομό Παρασκευή 22 Απριλίου 2016

ΝΟΜΟΣ	ΜΕΣΗ ΚΑΤΩΤΑΤΗ ΜΕ ΦΠΑ	ΜΕΣΗ ΑΝΩΤΑΤΗ ΜΕ ΦΠΑ	ΜΕΣΗ ΤΙΜΗ ΜΕ ΦΠΑ
ΝΟΜΟΣ ΑΙΤΩΛΙΑΣ ΚΑΙ ΑΚΑΡΝΑΝΙΑΣ	0,691	0,741	0,716
ΝΟΜΟΣ ΑΡΓΟΛΙΔΟΣ	0,698	0,733	0,716
ΝΟΜΟΣ ΑΡΚΑΔΙΑΣ	0,690	0,749	0,719
ΝΟΜΟΣ ΑΡΤΗΣ	0,697	0,734	0,715
ΝΟΜΟΣ ΑΤΤΙΚΗΣ	0,675	0,740	0,707
ΝΟΜΟΣ ΑΧΑΪΑΣ	0,681	0,730	0,705
ΝΟΜΟΣ ΒΟΙΩΤΙΑΣ	0,689	0,731	0,710
ΝΟΜΟΣ ΓΡΕΒΕΝΩΝ	0,709	0,722	0,716
ΝΟΜΟΣ ΔΡΑΜΑΣ	0,697	0,724	0,710
ΝΟΜΟΣ ΔΩΔΕΚΑΝΗΣΟΥ	0,712	0,799	0,755
ΝΟΜΟΣ ΕΒΡΟΥ	0,698	0,750	0,724
ΝΟΜΟΣ ΕΥΒΟΙΑΣ	0,693	0,751	0,722

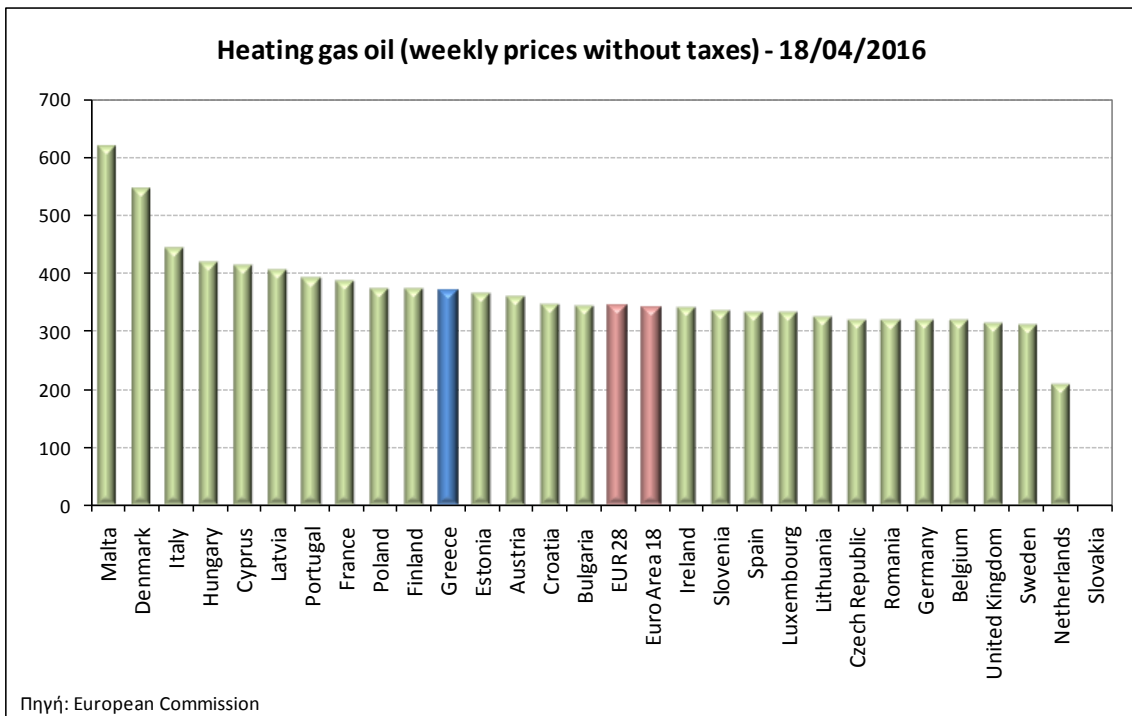
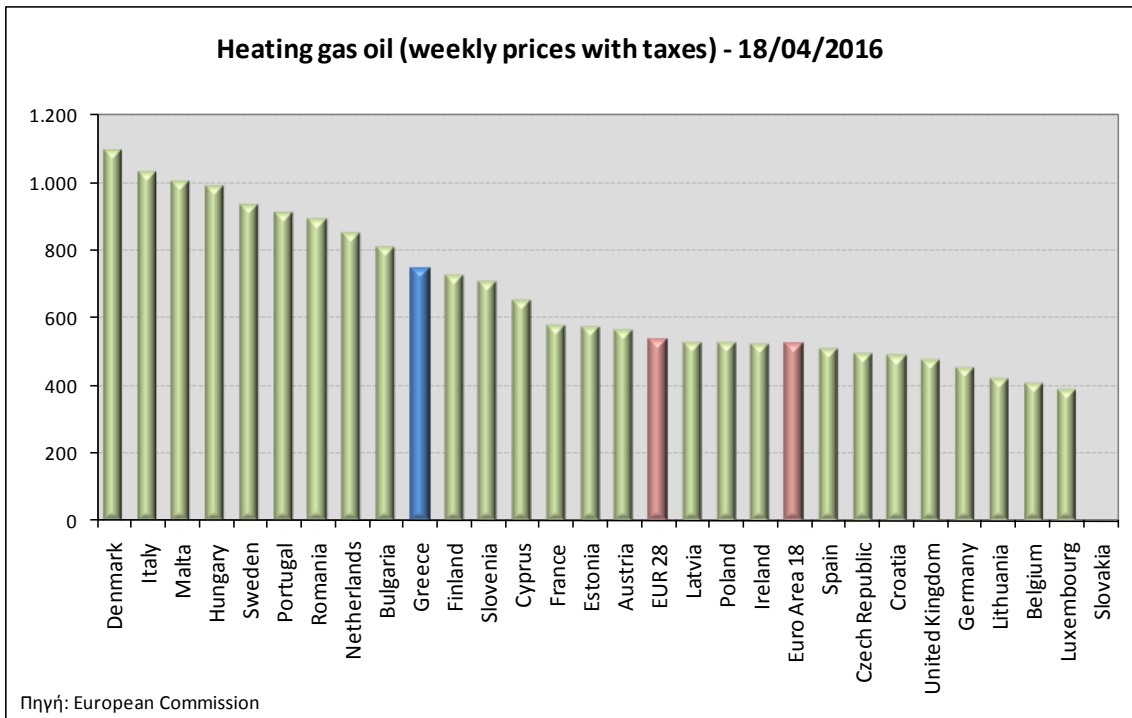
ΝΟΜΟΣ	ΜΕΣΗ ΚΑΤΩΤΑΤΗ ΜΕ ΦΠΑ	ΜΕΣΗ ΑΝΩΤΑΤΗ ΜΕ ΦΠΑ	ΜΕΣΗ ΤΙΜΗ ΜΕ ΦΠΑ
ΝΟΜΟΣ ΕΥΡΥΤΑΝΙΑΣ	0,728	0,733	0,731
ΝΟΜΟΣ ΖΑΚΥΝΘΟΥ	0,706	0,750	0,728
ΝΟΜΟΣ ΗΛΕΙΑΣ	0,709	0,771	0,740
ΝΟΜΟΣ ΗΜΑΘΙΑΣ	0,685	0,717	0,701
ΝΟΜΟΣ ΗΡΑΚΛΕΙΟΥ	0,718	0,769	0,743
ΝΟΜΟΣ ΘΕΣΠΡΩΤΙΑΣ	0,697	0,738	0,718
ΝΟΜΟΣ ΘΕΣΣΑΛΟΝΙΚΗΣ	0,679	0,715	0,697
ΝΟΜΟΣ ΙΩΑΝΝΙΝΩΝ	0,698	0,743	0,721
ΝΟΜΟΣ ΚΑΒΑΛΑΣ	0,691	0,751	0,721
ΝΟΜΟΣ ΚΑΡΔΙΤΣΗΣ	0,701	0,735	0,718
ΝΟΜΟΣ ΚΑΣΤΟΡΙΑΣ	0,693	0,733	0,713
ΝΟΜΟΣ ΚΕΡΚΥΡΑΣ	0,719	0,760	0,740
ΝΟΜΟΣ ΚΕΦΑΛΛΗΝΙΑΣ	0,712	0,778	0,745
ΝΟΜΟΣ ΚΙΛΚΙΣ	0,692	0,718	0,705
ΝΟΜΟΣ ΚΟΖΑΝΗΣ	0,695	0,720	0,708
ΝΟΜΟΣ ΚΟΡΙΝΘΙΑΣ	0,707	0,745	0,726
ΝΟΜΟΣ ΚΥΚΛΑΔΩΝ	0,729	0,774	0,751
ΝΟΜΟΣ ΛΑΚΩΝΙΑΣ	0,706	0,744	0,725
ΝΟΜΟΣ ΛΑΡΙΣΗΣ	0,693	0,729	0,711
ΝΟΜΟΣ ΛΑΣΙΘΙΟΥ	0,741	0,770	0,756
ΝΟΜΟΣ ΛΕΣΒΟΥ	0,707	0,778	0,743
ΝΟΜΟΣ ΛΕΥΚΑΔΟΣ	0,712	0,738	0,725
ΝΟΜΟΣ ΜΑΓΝΗΣΙΑΣ	0,682	0,756	0,719
ΝΟΜΟΣ ΜΕΣΣΗΝΙΑΣ	0,701	0,773	0,737
ΝΟΜΟΣ ΞΑΝΘΗΣ	0,692	0,734	0,713
ΝΟΜΟΣ ΠΕΛΛΗΣ	0,687	0,728	0,708
ΝΟΜΟΣ ΠΙΕΡΙΑΣ	0,692	0,719	0,706
ΝΟΜΟΣ ΠΡΕΒΕΖΗΣ	0,716	0,793	0,754
ΝΟΜΟΣ ΡΕΘΥΜΝΗΣ	0,734	0,759	0,747
ΝΟΜΟΣ ΡΟΔΟΠΗΣ	0,691	0,746	0,718
ΝΟΜΟΣ ΣΑΜΟΥ	0,769	0,798	0,783
ΝΟΜΟΣ ΣΕΡΡΩΝ	0,691	0,720	0,706
ΝΟΜΟΣ ΤΡΙΚΑΛΩΝ	0,699	0,725	0,712
ΝΟΜΟΣ ΦΘΙΩΤΙΔΟΣ	0,686	0,737	0,712
ΝΟΜΟΣ ΦΛΩΡΙΝΗΣ	0,701	0,726	0,714
ΝΟΜΟΣ ΦΩΚΙΔΟΣ	0,716	0,746	0,731
ΝΟΜΟΣ ΧΑΛΚΙΔΙΚΗΣ	0,691	0,734	0,712
ΝΟΜΟΣ ΧΑΝΙΩΝ	0,733	0,772	0,753
ΝΟΜΟΣ ΧΙΟΥ	0,723	0,750	0,736
ΣΤΑΘΜΙΣΜΕΝΟΣ Μ.Ο.	0,691	0,739	0,715

* Μέσοι όροι ελάχιστων και μέγιστων τιμών χονδρικής όπως υποβάλλονται από τις εταιρείες εμπορίας στο Παρατηρητήριο Τιμών βάσει της ΚΥΑ 978/24-10-2011.

** Η στάθμιση γίνεται βάσει των όγκων πωλήσεων ανά τύπο καυσίμου ανά νομό.

4. γ. Συγκριτικά στοιχεία με Ε.Ε.

Οι λιανικές τιμές πετρελαίου θέρμανσης με φόρους και προ φόρων στις 28 χώρες της Ε.Ε. για τις 18/04/2016 (τελευταία επίσημα στοιχεία) παρουσιάζονται συγκριτικά κατά φθίνουσα σειρά στα παρακάτω διαγράμματα:



Αναλυτικά στοιχεία για τις τιμές καυσίμων και τους φόρους στις 28 χώρες της Ε.Ε. παρουσιάζονται στην ιστοσελίδα της Ευρωπαϊκής Επιτροπής: http://ec.europa.eu/energy/observatory/oil/bulletin_en.htm

*Οι συγκρίσεις των τιμών μεταξύ των διαφόρων χωρών θα πρέπει να γίνονται με ιδιαίτερη προσοχή εξαιτίας των διαφορών στην ποιότητα των προϊόντων, στις πρακτικές μάρκετινγκ, στις δομές της αγοράς και στις καταναλωτικές συνήθειες που επικρατούν σε κάθε χώρα.