



ΕΛΛΗΝΙΚΗ ΔΗΜΟΚΡΑΤΙΑ
ΥΠΟΥΡΓΕΙΟ
ΑΝΑΠΤΥΞΗΣ ΚΑΙ ΕΠΕΝΔΥΣΕΩΝ

Αθήνα, 26-01-2021

**Διυηρεσιακή Μονάδα Ελέγχου Αγοράς
Διεύθυνση Διαχείρισης Δεδομένων Στατιστικής
Επεξεργασίας & Εποπτείας Ηλεκτρονικού
Εμπορίου
Τμήμα Διαχείρισης Πληροφοριών & Εποπτείας
Ηλεκτρονικού Εμπορίου**

Αριθ. Πρωτ. : 9048 - 26-01-2021

Ταχ. Δ/ση : Πλ. Κάνιγγος, Αθήνα
Ταχ. Κώδικας : 106 77
Πληροφορίες : Χρονά Παναγιώτα
Τηλέφωνο : 213 1514 284
Fax : 210 3815 317
Email : fuelprices@gge.gr
Ιστοσελίδα : www.mindev.gov.gr

ΠΡΟΣ : ΑΝΑΡΤΗΤΕΟ ΣΤΟ FUELPRICES

ΕΒΔΟΜΑΔΙΑΙΟ ΔΕΛΤΙΟ ΕΠΙΣΚΟΠΗΣΗΣ ΤΙΜΩΝ ΚΑΥΣΙΜΩΝ

Παρασκευή, 22 ΙΑΝΟΥΑΡΙΟΥ 2021

1. Τιμές Παρατηρητηρίου Υγρών Καυσίμων

Οι λιανικές τιμές των υγρών καυσίμων (αμόλυβδη 95 οκτ., σούπερ αμόλυβδη 100 οκτ., σούπερ LRP, πετρέλαιο κίνησης, πετρέλαιο θέρμανσης και υγραέριο κίνησης) αναρτώνται αναλυτικά στην ιστοσελίδα του Παρατηρητηρίου Τιμών Υγρών Καυσίμων του Υπουργείου Ανάπτυξης και Επενδύσεων www.fuelprices.gr, όπου παρουσιάζονται καθημερινά οι μέσες τιμές σε όλους τους Νομούς της χώρας.

Μέσες τιμές λιανικής πώλησης καυσίμων για όλη την Ελλάδα

Παρασκευή, 22 ΙΑΝΟΥΑΡΙΟΥ 2021

Προϊόν	Μέση Τιμή
Αμόλυβδη 95 οκτ.	1,477
Αμόλυβδη 100 οκτ.	1,654
Super	1,659
Diesel Κίνησης	1,224
Υγραέριο κίνησης (Autogas)	0,791
Diesel Θέρμανσης Κατ'οίκον	0,882

* Η μέση τιμή πανελλαδικά υπολογίζεται από τον σταθμισμένο μέσο όρο με βάση τους όγκους πωλήσεων έτους 2019 ανά τύπο καυσίμου ανά νομό.

** Δεν καταγράφεται κατανάλωση στο πετρέλαιο θέρμανσης για τη χρονική περίοδο 30/4 έως 15/10 κάθε έτους. .

Στον παρακάτω πίνακα παρουσιάζονται οι μέσες τιμές λιανικής των υγρών καυσίμων ανά Νομό

Παρασκευή, 22 Ιανουαρίου 2021

(τιμές σε €/λτ, συμπ. ΦΠΑ)

ΝΟΜΟΣ	Αμόλυβδη 95 οκτ.	Αμόλυβδη 100 οκτ.	Super	Diesel Κίνησης	Υγραέριο κίνησης (Autogas)	Diesel Θέρμανσης Κατ'οίκον
ΝΟΜΟΣ ΑΤΤΙΚΗΣ	1,452	1,640	1,741	1,201	0,755	0,866
ΝΟΜΟΣ ΑΙΤΩΛΙΑΣ ΚΑΙ ΑΚΑΡΝΑΝΙΑΣ	1,507	1,711	-	1,251	0,831	0,913
ΝΟΜΟΣ ΑΡΓΟΛΙΔΟΣ	1,474	1,657	1,569	1,219	0,812	0,891
ΝΟΜΟΣ ΑΡΚΑΔΙΑΣ	1,492	1,684	-	1,235	0,797	0,884
ΝΟΜΟΣ ΑΡΤΗΣ	1,466	1,640	-	1,220	0,816	0,890
ΝΟΜΟΣ ΑΧΑΪΑΣ	1,472	1,671	1,623	1,224	0,797	0,876
ΝΟΜΟΣ ΒΟΙΩΤΙΑΣ	1,475	1,663	-	1,223	0,788	0,873
ΝΟΜΟΣ ΓΡΕΒΕΝΩΝ	1,506	1,722	-	1,254	0,829	0,901
ΝΟΜΟΣ ΔΡΑΜΑΣ	1,451	1,673	1,427	1,200	0,789	0,855
ΝΟΜΟΣ ΔΩΔΕΚΑΝΗΣΟΥ	1,611	1,772	-	1,333	0,932	0,968
ΝΟΜΟΣ ΕΒΡΟΥ	1,482	1,670	-	1,220	0,813	0,885
ΝΟΜΟΣ ΕΥΒΟΙΑΣ	1,483	1,655	1,795	1,234	0,797	0,876
ΝΟΜΟΣ ΕΥΡΥΤΑΝΙΑΣ	1,568	1,795	-	1,318	0,875	0,931
ΝΟΜΟΣ ΖΑΚΥΝΘΟΥ	1,503	1,674	-	1,236	0,889	0,897
ΝΟΜΟΣ ΗΛΕΙΑΣ	1,475	1,644	-	1,215	0,785	0,876
ΝΟΜΟΣ ΗΜΑΘΙΑΣ	1,447	1,620	-	1,197	0,754	0,869
ΝΟΜΟΣ ΗΡΑΚΛΕΙΟΥ	1,521	1,652	-	1,253	0,876	0,879
ΝΟΜΟΣ ΘΕΣΠΡΩΤΙΑΣ	1,507	1,685	-	1,255	0,819	0,923
ΝΟΜΟΣ ΘΕΣΣΑΛΟΝΙΚΗΣ	1,446	1,627	1,745	1,199	0,781	0,866
ΝΟΜΟΣ ΙΩΑΝΝΙΝΩΝ	1,468	1,662	-	1,223	0,790	0,877
ΝΟΜΟΣ ΚΑΒΑΛΑΣ	1,483	1,665	-	1,236	0,812	0,883
ΝΟΜΟΣ ΚΑΡΔΙΤΣΗΣ	1,471	1,650	-	1,213	0,777	0,877
ΝΟΜΟΣ ΚΑΣΤΟΡΙΑΣ	1,497	1,645	-	1,241	0,796	0,896
ΝΟΜΟΣ ΚΕΡΚΥΡΑΣ	1,517	1,706	-	1,275	0,948	0,934
ΝΟΜΟΣ ΚΕΦΑΛΛΗΝΙΑΣ	1,537	1,712	1,729	1,281	0,940	0,914
ΝΟΜΟΣ ΚΙΛΚΙΣ	1,464	1,690	-	1,213	0,834	0,871
ΝΟΜΟΣ ΚΟΖΑΝΗΣ	1,464	1,618	-	1,219	0,774	0,879
ΝΟΜΟΣ ΚΟΡΙΝΘΙΑΣ	1,466	1,656	-	1,219	0,801	0,869
ΝΟΜΟΣ ΚΥΚΛΑΔΩΝ	1,687	1,860	-	1,409	0,887	0,996
ΝΟΜΟΣ ΛΑΚΩΝΙΑΣ	1,494	1,674	1,520	1,236	0,822	0,888
ΝΟΜΟΣ ΛΑΡΙΣΗΣ	1,468	1,642	-	1,215	0,791	0,878
ΝΟΜΟΣ ΛΑΣΙΘΙΟΥ	1,522	1,702	-	1,266	0,874	0,932
ΝΟΜΟΣ ΛΕΣΒΟΥ	1,568	1,760	-	1,312	0,869	1,002
ΝΟΜΟΣ ΛΕΥΚΑΔΟΣ	1,508	1,651	1,580	1,231	0,791	0,910
ΝΟΜΟΣ ΜΑΓΝΗΣΙΑΣ	1,507	1,684	-	1,246	0,789	0,901
ΝΟΜΟΣ ΜΕΣΣΗΝΙΑΣ	1,494	1,681	-	1,221	0,826	0,902
ΝΟΜΟΣ ΞΑΝΘΗΣ	1,491	1,687	-	1,238	0,837	0,875
ΝΟΜΟΣ ΠΕΛΛΗΣ	1,464	1,610	-	1,208	0,765	0,871
ΝΟΜΟΣ ΠΙΕΡΙΑΣ	1,457	1,648	-	1,205	0,803	0,858
ΝΟΜΟΣ ΠΡΕΒΕΖΗΣ	1,473	1,608	-	1,218	0,781	0,874
ΝΟΜΟΣ ΡΕΘΥΜΝΗΣ	1,544	1,699	-	1,283	0,862	0,947
ΝΟΜΟΣ ΡΟΔΟΠΗΣ	1,478	1,642	-	1,216	0,799	0,876
ΝΟΜΟΣ ΣΑΜΟΥ	1,597	1,722	-	1,327	0,848	0,914
ΝΟΜΟΣ ΣΕΡΡΩΝ	1,450	1,604	-	1,192	0,804	0,858
ΝΟΜΟΣ ΤΡΙΚΑΛΩΝ	1,467	1,637	-	1,218	0,784	0,863
ΝΟΜΟΣ ΦΘΙΩΤΙΔΟΣ	1,495	1,703	1,669	1,237	0,834	0,897
ΝΟΜΟΣ ΦΛΩΡΙΝΗΣ	1,443	1,689	-	1,219	0,837	0,869
ΝΟΜΟΣ ΦΩΚΙΔΟΣ	1,529	1,751	-	1,294	0,887	0,932

ΝΟΜΟΣ ΧΑΛΚΙΔΙΚΗΣ	1,481	1,667	-	1,220	0,807	0,874
ΝΟΜΟΣ ΧΑΝΙΩΝ	1,515	1,694	-	1,268	0,873	0,900
ΝΟΜΟΣ ΧΙΟΥ	1,501	1,743	-	1,264	0,989	0,888
ΠΑΝΕΛΛΗΝΙΟΣ ΣΤΑΘΜΙΣΜΕΝΟΣ Μ.Ο.	1,477	1,654	1,659	1,224	0,791	0,882

2. Απλή Αμόλυβδη Βενζίνη 95 οκτανίων¹

2. α. Διαμόρφωση τιμής

Η τιμή διυλιστηρίου της απλής αμόλυβδης βενζίνης 95 οκτανίων για την Πέμπτη 21/01/2021 διαμορφώθηκε στα 0,3809€ ανά λίτρο. Σε σχέση με την τιμή διυλιστηρίου της προηγούμενης εβδομάδας (14/01/2021) σημειώθηκε αύξηση κατά 0,0035 ευρώ ανά λίτρο (0,35 λεπτά).

Οι φόροι, τα τέλη και οι λοιπές επιβαρύνσεις αντιστοιχούν σε 0,9960 € ανά λίτρο.

Η μέση τιμή λιανικής της απλής αμόλυβδης βενζίνης 95 οκτανίων για την Παρασκευή 22/01/2021 διαμορφώθηκε στα 1,4770 € ανά λίτρο. Σε σχέση με την τιμή της προηγούμενης εβδομάδας (15/01/2021) σημειώθηκε αύξηση κατά 0,012ευρώ ανά λίτρο (1,2 λεπτά).

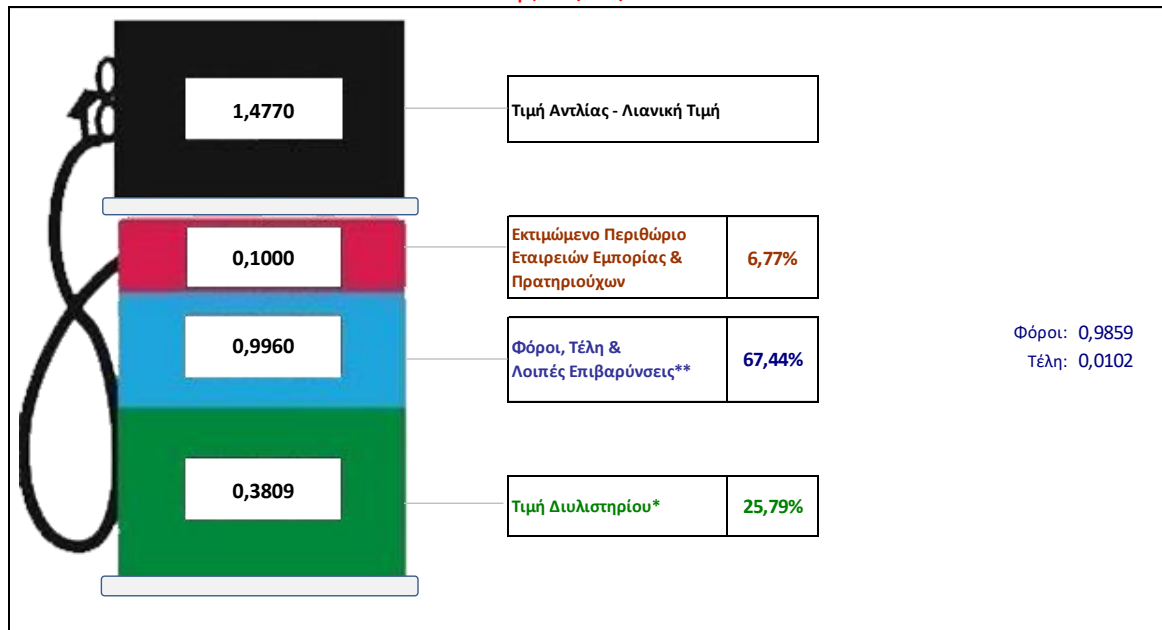
Το εκτιμώμενο περιθώριο των πρατηριούχων και των εταιρειών εμπορίας υπολογίζεται κατά μέσο όρο στα 0,100 ανά λίτρο (10 λεπτά).

Η τελική τιμή λιανικής διαμορφώνεται από την τιμή διυλιστηρίου κατά 25,79%, από τους φόρους (σταθερούς και μεταβλητούς) κατά 67,443%, και από τα εκτιμώμενα περιθώρια των εταιρειών εμπορίας, των μεταφορέων υγρών καυσίμων και των πρατηρίων κατά 6,77 % (βλ. παρακάτω πίνακα).

¹ Σημειώνεται ότι σύμφωνα με το αρ. 29, του Ν. 4546/2018 (ΦΕΚ Α' 101), από 1/1/2019 η βενζίνη που καταναλώνεται εγχώρια για χρήση στις μεταφορές αναμιγνύεται υποχρεωτικά είτε με αυτούσια βιοαιθανόλη είτε με βιοαιθέρες που παράγονται από αλκοόλες βιολογικής προέλευσης. Η συμμετοχή της αυτούσιας βιοαιθανόλης και της αλκοόλης βιολογικής προέλευσης που χρησιμοποιείται για την παραγωγή βιοαιθέρων επί του ενεργειακού περιεχομένου του τελικού μείγματος βενζίνης ορίζεται σε ποσοστό 1% για το έτος 2019 και 3,3% για τα έτη από το 2020 και μετά.

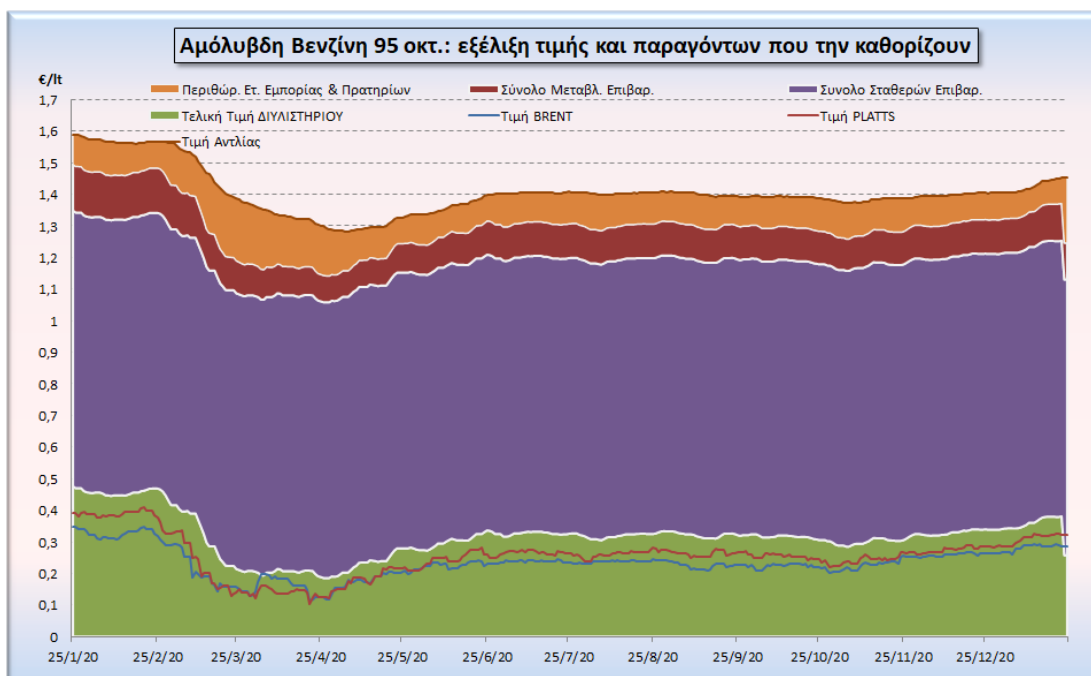
Διαμόρφωση Μέσης Τιμής Απλής Αμόλυβδης Βενζίνης

Παρ, 22/01/2021



* <u>Τιμή διυλιστηρίου</u>	<u>0,3809</u>
-Τιμή διυλιστηρίου προηγούμενης ημέρας (Μέση Σταθμική Τιμή εκ των δύο εταιρειών διύλισης)	
-Στην τιμή διυλιστηρίου περιλαμβάνονται οι ειδικές υπηρεσίες (φορτωτικά)	
** <u>Τέλη</u>	<u>0,0102</u>
-Ανταποδοτικό τέλος ΡΑΕ: 0,20 € ανά χίλια λίτρα. (Απόφαση 147/2015 - ΦΕΚ 888/Β/19-05-2015)	
-Εισφορά «Ειδικού Λογαριασμού Πετρελαιοειδών»: 1,2% επί της τιμής διυλιστηρίου. (Ν. 3335/2005 - ΦΕΚ 95/Α/20-4-2005)	
-Ειδικό τέλος Δικαιωμάτων Εκτέλεσης Τελωνειακών Εργασιών (ΔΕΤΕ): 0,5% της αξίας του αθροίσματος της τιμής εκ διυλιστηρίου και του ΕΦΚ. (Ν. 2093/92 - ΦΕΚ 181/Α/25-11-92)	
** <u>Φόροι</u>	<u>0,9859</u>
-Ειδικός Φόρος Κατανάλωσης (ΕΦΚ): για την απλή αμόλυβδη βενζίνη - 700 € ανά κυβικό μέτρο ή 0.7 € ανά λίτρο. (Ν. 4389/2016 - ΦΕΚ Α' 94)	
	0,7000
	0,2859

Η εξέλιξη των διεθνών τιμών Brent, Platts (HCIF/MED), των τιμών διυλιστηρίου και των τιμών λιανικής της απλής αμόλυβδης βενζίνης 95 οκτ., καθώς και των αντίστοιχων ενδεικτικών περιθωρίων εμπορίας για το διάστημα των τελευταίων 12 μηνών παρουσιάζονται στο ακόλουθο διάγραμμα:



2. β. Χονδρική Τιμή Πώλησης

Αναλυτικά, οι μέσες κατώτατες και ανώτατες τιμές χονδρικής, καθώς και η διάμεσος τιμή ανά νομό παρουσιάζονται στον επόμενο πίνακα:

Τιμές Χονδρικής Πώλησης Απλής Αμόλυβδης Βενζίνης ανά Νομό
Παρασκευή, 22 ΙΑΝΟΥΑΡΙΟΥ 2021

ΝΟΜΟΣ	ΜΕΣΗ ΚΑΤΩΤΑΤΗ ΜΕ ΦΠΑ	ΜΕΣΗ ΑΝΩΤΑΤΗ ΜΕ ΦΠΑ	ΔΙΑΜΕΣΟΣ ΤΙΜΗ
ΝΟΜΟΣ ΑΙΤΩΛΙΑΣ ΚΑΙ ΑΚΑΡΝΑΝΙΑΣ	1,371	1,421	1,396
ΝΟΜΟΣ ΑΡΓΟΛΙΔΟΣ	1,384	1,484	1,434
ΝΟΜΟΣ ΑΡΚΑΔΙΑΣ	1,376	1,421	1,399
ΝΟΜΟΣ ΑΡΤΗΣ	1,369	1,435	1,402
ΝΟΜΟΣ ΑΤΤΙΚΗΣ	1,386	1,499	1,443
ΝΟΜΟΣ ΑΧΑΪΑΣ	1,367	1,412	1,389
ΝΟΜΟΣ ΒΟΙΩΤΙΑΣ	1,375	1,451	1,413
ΝΟΜΟΣ ΓΡΕΒΕΝΩΝ	1,402	1,414	1,408
ΝΟΜΟΣ ΔΡΑΜΑΣ	1,382	1,410	1,396
ΝΟΜΟΣ ΔΩΔΕΚΑΝΗΣΟΥ	1,423	1,543	1,483
ΝΟΜΟΣ ΕΒΡΟΥ	1,379	1,436	1,408
ΝΟΜΟΣ ΕΥΒΟΙΑΣ	1,368	1,435	1,402
ΝΟΜΟΣ ΕΥΡΥΤΑΝΙΑΣ	1,430	1,436	1,433
ΝΟΜΟΣ ΖΑΚΥΝΘΟΥ	1,374	1,410	1,392
ΝΟΜΟΣ ΗΛΕΙΑΣ	1,381	1,431	1,406
ΝΟΜΟΣ ΗΜΑΘΙΑΣ	1,365	1,388	1,376
ΝΟΜΟΣ ΗΡΑΚΛΕΙΟΥ	1,407	1,477	1,442
ΝΟΜΟΣ ΘΕΣΠΡΩΤΙΑΣ	1,379	1,416	1,398
ΝΟΜΟΣ ΘΕΣΣΑΛΟΝΙΚΗΣ	1,384	1,422	1,403
ΝΟΜΟΣ ΙΩΑΝΝΙΝΩΝ	1,371	1,423	1,397
ΝΟΜΟΣ ΚΑΒΑΛΑΣ	1,370	1,428	1,399
ΝΟΜΟΣ ΚΑΡΔΙΤΣΗΣ	1,388	1,427	1,407
ΝΟΜΟΣ ΚΑΣΤΟΡΙΑΣ	1,393	1,429	1,411
ΝΟΜΟΣ ΚΕΡΚΥΡΑΣ	1,406	1,453	1,430
ΝΟΜΟΣ ΚΕΦΑΛΛΗΝΙΑΣ	1,406	1,452	1,429
ΝΟΜΟΣ ΚΙΛΚΙΣ	1,376	1,398	1,387
ΝΟΜΟΣ ΚΟΖΑΝΗΣ	1,378	1,410	1,394

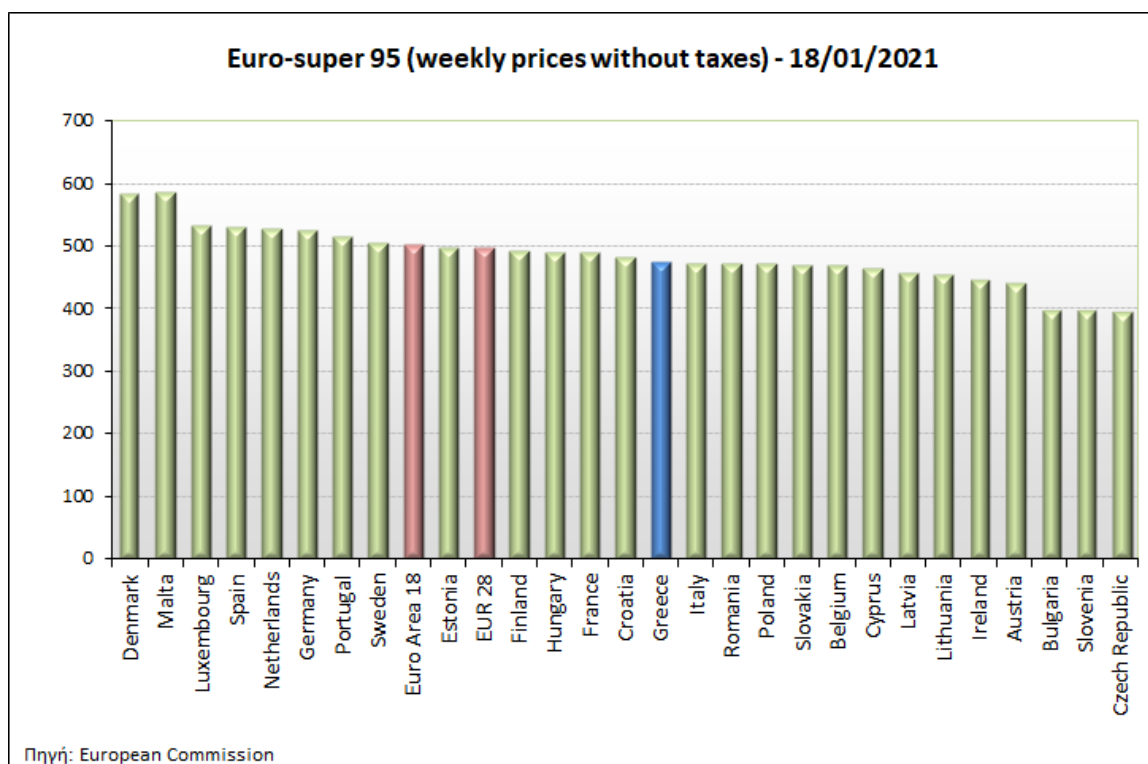
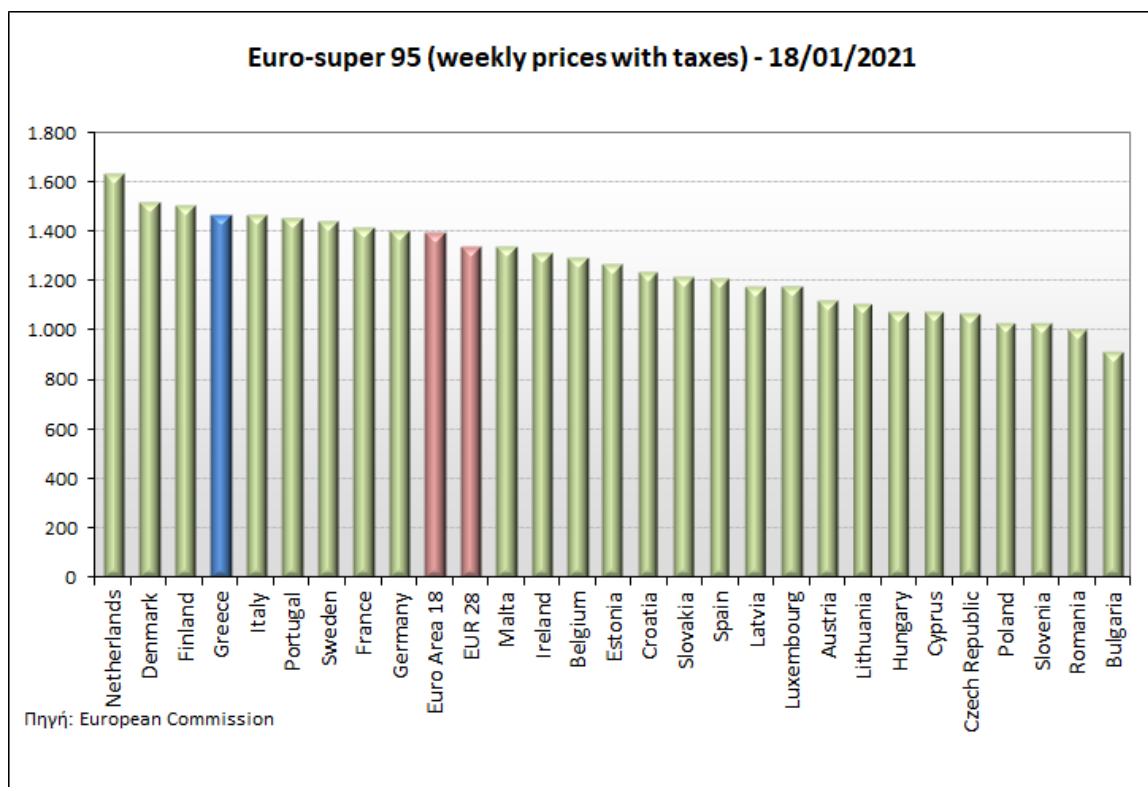
ΝΟΜΟΣ	ΜΕΣΗ ΚΑΤΩΤΑΤΗ ΜΕ ΦΠΑ	ΜΕΣΗ ΑΝΩΤΑΤΗ ΜΕ ΦΠΑ	ΔΙΑΜΕΣΟΣ ΤΙΜΗ
ΝΟΜΟΣ ΚΟΡΙΝΘΙΑΣ	1,401	1,459	1,430
ΝΟΜΟΣ ΚΥΚΛΑΔΩΝ	1,452	1,625	1,539
ΝΟΜΟΣ ΛΑΚΩΝΙΑΣ	1,389	1,458	1,424
ΝΟΜΟΣ ΛΑΡΙΣΗΣ	1,374	1,421	1,398
ΝΟΜΟΣ ΛΑΣΙΘΙΟΥ	1,417	1,461	1,439
ΝΟΜΟΣ ΛΕΣΒΟΥ	1,381	1,482	1,432
ΝΟΜΟΣ ΛΕΥΚΑΔΟΣ	1,382	1,428	1,405
ΝΟΜΟΣ ΜΑΓΝΗΣΙΑΣ	1,370	1,463	1,416
ΝΟΜΟΣ ΜΕΣΣΗΝΙΑΣ	1,381	1,460	1,420
ΝΟΜΟΣ ΞΑΝΘΗΣ	1,377	1,396	1,387
ΝΟΜΟΣ ΠΕΛΛΗΣ	1,372	1,410	1,391
ΝΟΜΟΣ ΠΙΕΡΙΑΣ	1,372	1,429	1,400
ΝΟΜΟΣ ΠΡΕΒΕΖΗΣ	1,397	1,417	1,407
ΝΟΜΟΣ ΡΕΘΥΜΝΗΣ	1,425	1,477	1,451
ΝΟΜΟΣ ΡΟΔΟΠΗΣ	1,384	1,418	1,401
ΝΟΜΟΣ ΣΑΜΟΥ	1,377	1,514	1,446
ΝΟΜΟΣ ΣΕΡΡΩΝ	1,377	1,398	1,388
ΝΟΜΟΣ ΤΡΙΚΑΛΩΝ	1,373	1,425	1,399
ΝΟΜΟΣ ΦΘΙΩΤΙΔΟΣ	1,380	1,416	1,398
ΝΟΜΟΣ ΦΛΩΡΙΝΗΣ	1,385	1,404	1,394
ΝΟΜΟΣ ΦΩΚΙΔΟΣ	1,390	1,427	1,409
ΝΟΜΟΣ ΧΑΛΚΙΔΙΚΗΣ	1,369	1,424	1,396
ΝΟΜΟΣ ΧΑΝΙΩΝ	1,409	1,467	1,438
ΝΟΜΟΣ ΧΙΟΥ	1,370	1,456	1,413
ΣΤΑΘΜΙΣΜΕΝΟΣ Μ.Ο.*	1,386	1,464	1,425

* Μέσοι όροι ελάχιστων και μέγιστων τιμών χονδρικής όπως υποβάλλονται από τις εταιρείες εμπορίας στο Παρατηρητήριο Τιμών βάσει της ΚΥΑ 978/24-10-2011.

Η στάθμιση γίνεται βάσει των όγκων πωλήσεων έτους 2019 ανά τύπο καυσίμου και ανά νομό.

2. γ. Συγκριτικά στοιχεία με Ε.Ε.

Οι λιανικές τιμές αμόλυβδης βενζίνης με φόρους και προ φόρων στις 27 χώρες της Ε.Ε. για τις 18/01/2021 (τελευταία επίσημα στοιχεία) παρουσιάζονται συγκριτικά κατά φθίνουσα σειρά στα παρακάτω διαγράμματα:



Αναλυτικά στοιχεία για τις τιμές καυσίμων και τους φόρους στις 27 χώρες της Ε.Ε. παρουσιάζονται στην ιστοσελίδα της Ευρωπαϊκής Επιτροπής: http://ec.europa.eu/energy/observatory/oil/bulletin_en.htm

*Οι συγκρίσεις των τιμών μεταξύ των διαφόρων χωρών θα πρέπει να γίνονται με ιδιαίτερη προσοχή εξαιτίας των διαφορών στην ποιότητα των προϊόντων, στις πρακτικές μάρκετινγκ, στις δομές της αγοράς και στις καταναλωτικές συνήθειες που επικρατούν σε κάθε χώρα.

3. Πετρέλαιο Κίνησης (Biodiesel)

3. α. Διαμόρφωση τιμής

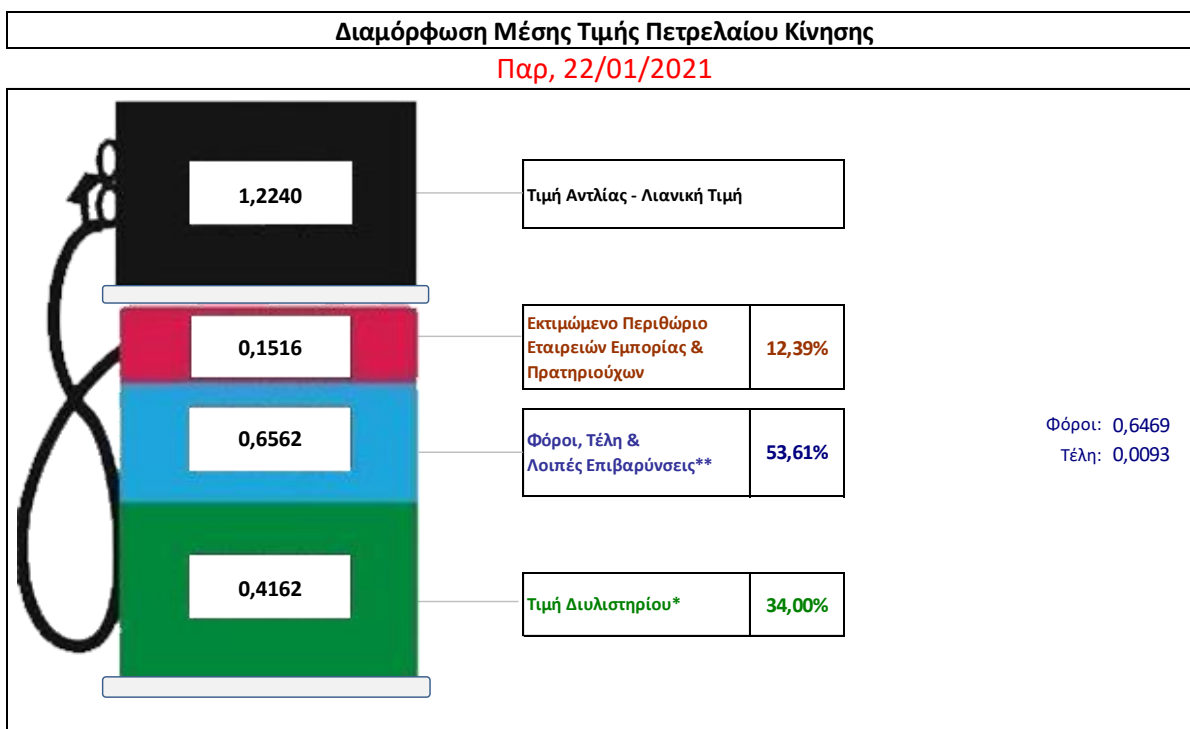
Η τιμή διυλιστηρίου του πετρελαίου κίνησης για την Πέμπτη 21/01/2021 διαμορφώθηκε στα 0,4162 € ανά λίτρο. Σε σχέση με την τιμή διυλιστηρίου της προηγούμενης εβδομάδας (14/01/2021) σημειώθηκε αύξηση κατά 0,0026€ ανά λίτρο (0,26λεπτά).

Οι φόροι, τα τέλη και οι λοιπές επιβαρύνσεις αντιστοιχούν σε 0,6562 € ανά λίτρο.

Η μέση τιμή λιανικής του πετρελαίου κίνησης για την Παρασκευή 22/01/2021 διαμορφώθηκε στα 1,2240 € ανά λίτρο. Σε σχέση με την τιμή της προηγούμενης εβδομάδας (15/01/2021) σημειώθηκε αύξηση κατά 0,011€ ανά λίτρο (1,1 λεπτά).

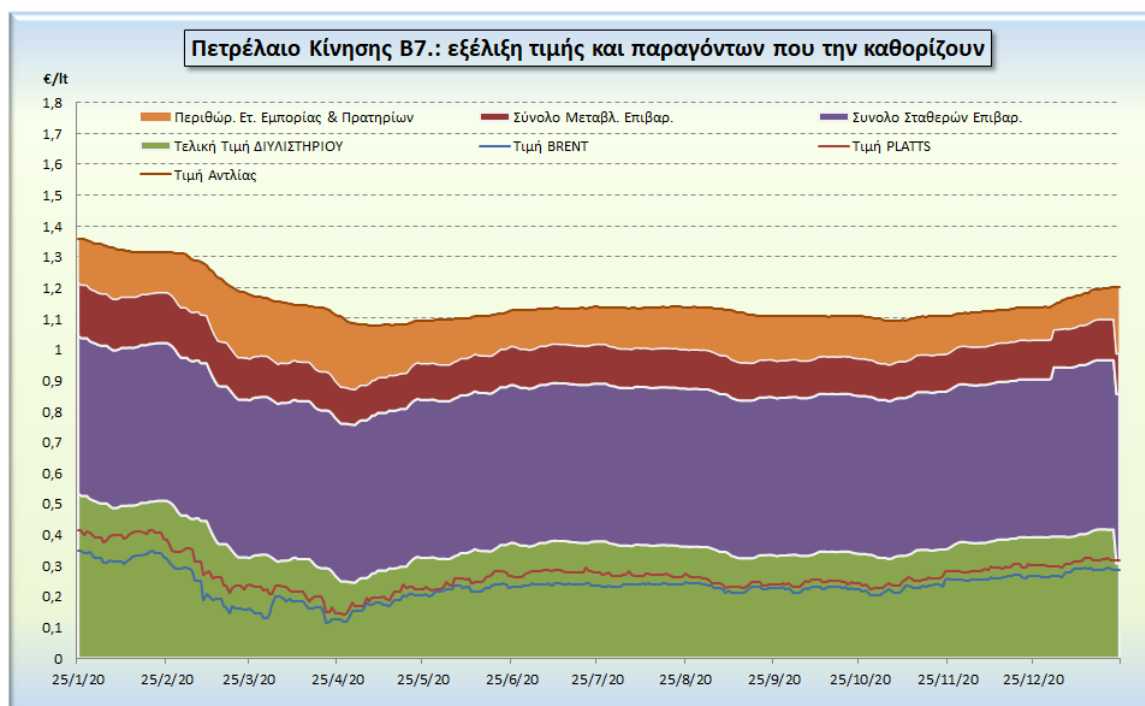
Το εκτιμώμενο περιθώριο των πρατηριούχων και των εταιρειών εμπορίας υπολογίζεται κατά μέσο όρο στα 0,1516€ ανά λίτρο (15,16 λεπτά).

Η τελική τιμή λιανικής διαμορφώνεται από την τιμή διυλιστηρίου κατά 34%, από τους φόρους σταθερούς και μεταβλητούς) κατά 53,61 %, και από τα εκτιμώμενα περιθώρια των εταιρειών εμπορίας, των μεταφορέων υγρών καυσίμων και των πρατηρίων κατά 12,39 % (βλ. παρακάτω πίνακα).



* Τιμή διυλιστηρίου	0,4162
-Τιμή διυλιστηρίου προηγούμενης ημέρας (Μέση Σταθμική Τιμή εκ των δύο εταιρειών διύλισης)	
-Στην τιμή διυλιστηρίου περιλαμβάνονται οι ειδικές υπηρεσίες (φορτωτικά)	
** Τέλη	0,0093
-Ανταποδοτικό τέλος ΡΑΕ: 0,20 € ανά χίλια λίτρα. (Απόφαση 147/2015 - ΦΕΚ 888/Β/19-05-2015)	
-Εισφορά «Ειδικού Λογαριασμού Πετρελαιοειδών»: 1,2% επί της τιμής διυλιστηρίου. (Ν. 3335/2005 - ΦΕΚ 95/Α/20-4-2005)	
-Ειδικό τέλος Δικαιωμάτων Εκτέλεσης Τελωνειακών Εργασιών (ΔΕΤΕ): 0,5% της αξίας του αθροίσματος της τιμής εκ διυλιστηρίου και του ΕΦΚ. (Ν. 2093/92 - ΦΕΚ 181/Α/25-11-92)	
** Φόροι	0,6469
-Ειδικός Φόρος Κατανάλωσης (ΕΦΚ): για το πετρέλαιο κίνησης - 410 € ανά κυβικό μέτρο ή 0,41 € ανά λίτρο. (Ν. 4389/2016 - ΦΕΚ Α' 94)	
-Φόρος Προστιθέμενης Αξίας (ΦΠΑ): 24% επί του συνόλου της τιμής διυλιστηρίου των μικτών ονομαστικών περιθωρίων κέρδους και των παραπάνω φορολογικών επιβαρύνσεων. (Ν. 2859/2000 όπως τροποποιήθηκε και ισχύει με το Ν. 4389/2016 (ΦΕΚ Α' 94)	

Η εξέλιξη των διεθνών τιμών Brent, Platts (HCIF/MED), των τιμών διυλιστηρίου και των τιμών λιανικής για το πετρέλαιο κίνησης, καθώς και των αντίστοιχων ενδεικτικών περιθωρίων εμπορίας για το διάστημα των τελευταίων 12 μηνών παρουσιάζονται στο ακόλουθο διάγραμμα:



3. β. Χονδρική Τιμή Πώλησης

Αναλυτικά, οι μέσες κατώτατες και ανώτατες τιμές χονδρικής, καθώς και η διάμεσος τιμή ανά νομό παρουσιάζονται στον επόμενο πίνακα:

Τιμές Χονδρικής Πώλησης Πετρελαίου Κίνησης ανά Νομό

Παρασκευή, 22 ΙΑΝΟΥΑΡΙΟΥ 2021

ΝΟΜΟΣ	ΜΕΣΗ ΚΑΤΩΤΑΤΗ ΜΕ ΦΠΑ	ΜΕΣΗ ΑΝΩΤΑΤΗ ΜΕ ΦΠΑ	ΔΙΑΜΕΣΟΣ ΤΙΜΗ
ΝΟΜΟΣ ΑΙΤΩΛΙΑΣ ΚΑΙ ΑΚΑΡΝΑΝΙΑΣ	1,092	1,167	1,130
ΝΟΜΟΣ ΑΡΓΟΛΙΔΟΣ	1,099	1,205	1,152
ΝΟΜΟΣ ΑΡΚΑΔΙΑΣ	1,089	1,151	1,120
ΝΟΜΟΣ ΑΡΤΗΣ	1,082	1,148	1,115
ΝΟΜΟΣ ΑΤΤΙΚΗΣ	1,083	1,226	1,154
ΝΟΜΟΣ ΑΧΑΪΑΣ	1,078	1,131	1,104
ΝΟΜΟΣ ΒΟΙΩΤΙΑΣ	1,084	1,178	1,131
ΝΟΜΟΣ ΓΡΕΒΕΝΩΝ	1,113	1,132	1,122
ΝΟΜΟΣ ΔΡΑΜΑΣ	1,097	1,131	1,114
ΝΟΜΟΣ ΔΩΔΕΚΑΝΗΣΟΥ	1,150	1,263	1,207
ΝΟΜΟΣ ΕΒΡΟΥ	1,097	1,152	1,124
ΝΟΜΟΣ ΕΥΒΟΙΑΣ	1,083	1,160	1,121
ΝΟΜΟΣ ΕΥΡΥΤΑΝΙΑΣ	1,144	1,158	1,151
ΝΟΜΟΣ ΖΑΚΥΝΘΟΥ	1,088	1,155	1,122
ΝΟΜΟΣ ΗΛΕΙΑΣ	1,095	1,171	1,133
ΝΟΜΟΣ ΗΜΑΘΙΑΣ	1,082	1,126	1,104
ΝΟΜΟΣ ΗΡΑΚΛΕΙΟΥ	1,118	1,192	1,155
ΝΟΜΟΣ ΘΕΣΠΡΩΤΙΑΣ	1,098	1,134	1,116
ΝΟΜΟΣ ΘΕΣΣΑΛΟΝΙΚΗΣ	1,096	1,148	1,122

ΝΟΜΟΣ	ΜΕΣΗ ΚΑΤΩΤΑΤΗ ΜΕ ΦΠΑ	ΜΕΣΗ ΑΝΩΤΑΤΗ ΜΕ ΦΠΑ	ΔΙΑΜΕΣΟΣ ΤΙΜΗ
ΝΟΜΟΣ ΙΩΑΝΝΙΝΩΝ	1,082	1,169	1,125
ΝΟΜΟΣ ΚΑΒΑΛΑΣ	1,088	1,149	1,119
ΝΟΜΟΣ ΚΑΡΔΙΤΣΗΣ	1,093	1,157	1,125
ΝΟΜΟΣ ΚΑΣΤΟΡΙΑΣ	1,107	1,158	1,133
ΝΟΜΟΣ ΚΕΡΚΥΡΑΣ	1,118	1,172	1,145
ΝΟΜΟΣ ΚΕΦΑΛΛΗΝΙΑΣ	1,117	1,181	1,149
ΝΟΜΟΣ ΚΙΛΚΙΣ	1,094	1,119	1,107
ΝΟΜΟΣ ΚΟΖΑΝΗΣ	1,089	1,144	1,116
ΝΟΜΟΣ ΚΟΡΙΝΘΙΑΣ	1,096	1,172	1,134
ΝΟΜΟΣ ΚΥΚΛΑΔΩΝ	1,165	1,304	1,234
ΝΟΜΟΣ ΛΑΚΩΝΙΑΣ	1,109	1,182	1,145
ΝΟΜΟΣ ΛΑΡΙΣΗΣ	1,087	1,158	1,123
ΝΟΜΟΣ ΛΑΣΙΘΙΟΥ	1,134	1,163	1,148
ΝΟΜΟΣ ΛΕΣΒΟΥ	1,096	1,202	1,149
ΝΟΜΟΣ ΛΕΥΚΑΔΟΣ	1,094	1,151	1,122
ΝΟΜΟΣ ΜΑΓΝΗΣΙΑΣ	1,082	1,197	1,140
ΝΟΜΟΣ ΜΕΣΣΗΝΙΑΣ	1,097	1,188	1,143
ΝΟΜΟΣ ΞΑΝΘΗΣ	1,090	1,117	1,104
ΝΟΜΟΣ ΠΕΛΛΗΣ	1,089	1,137	1,113
ΝΟΜΟΣ ΠΙΕΡΙΑΣ	1,089	1,145	1,117
ΝΟΜΟΣ ΠΡΕΒΕΖΗΣ	1,101	1,137	1,119
ΝΟΜΟΣ ΡΕΘΥΜΝΗΣ	1,140	1,190	1,165
ΝΟΜΟΣ ΡΟΔΟΠΗΣ	1,093	1,139	1,116
ΝΟΜΟΣ ΣΑΜΟΥ	1,105	1,207	1,156
ΝΟΜΟΣ ΣΕΡΡΩΝ	1,094	1,129	1,111
ΝΟΜΟΣ ΤΡΙΚΑΛΩΝ	1,091	1,137	1,114
ΝΟΜΟΣ ΦΘΙΩΤΙΔΟΣ	1,092	1,148	1,120
ΝΟΜΟΣ ΦΛΩΡΙΝΗΣ	1,095	1,129	1,112
ΝΟΜΟΣ ΦΩΚΙΔΟΣ	1,104	1,154	1,129
ΝΟΜΟΣ ΧΑΛΚΙΔΙΚΗΣ	1,089	1,166	1,127
ΝΟΜΟΣ ΧΑΝΙΩΝ	1,122	1,186	1,154
ΝΟΜΟΣ ΧΙΟΥ	1,086	1,185	1,135
ΣΤΑΘΜΙΣΜΕΝΟΣ Μ.Ο.*	1,094	1,177	1,136

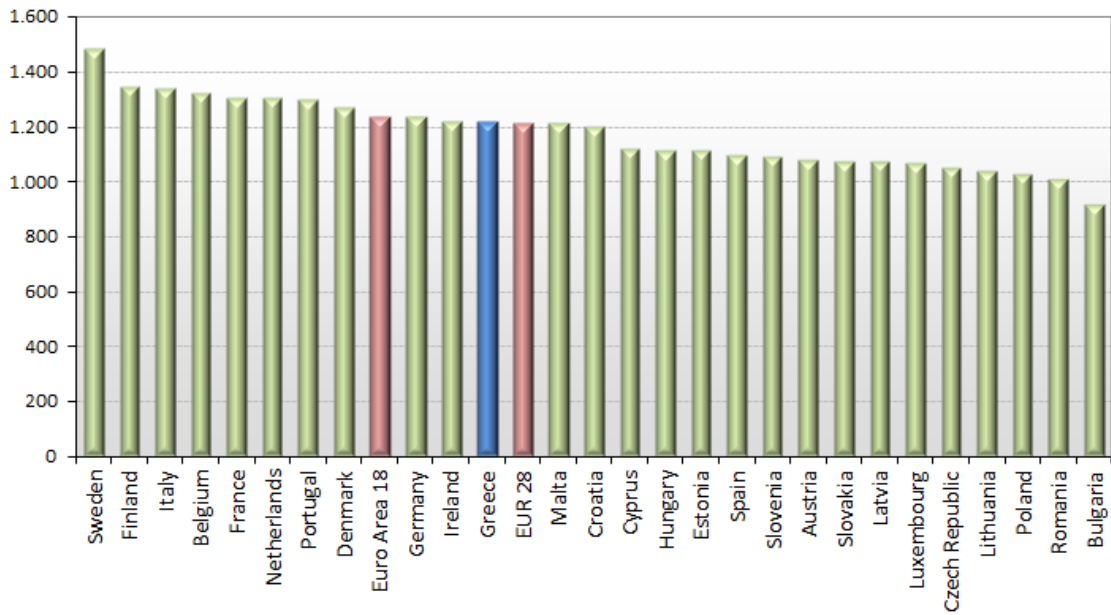
* Μέσοι όροι ελάχιστων και μέγιστων τιμών χονδρικής όπως υποβάλλονται από τις εταιρείες εμπορίας στο Παρατηρητήριο Τιμών βάσει της ΚΥΑ 978/24-10-2011.

Η στάθμιση γίνεται βάσει των όγκων πωλήσεων έτους 2019 ανά τύπο καυσίμου και ανά νομό.

3. γ. Συγκριτικά στοιχεία με Ε.Ε.

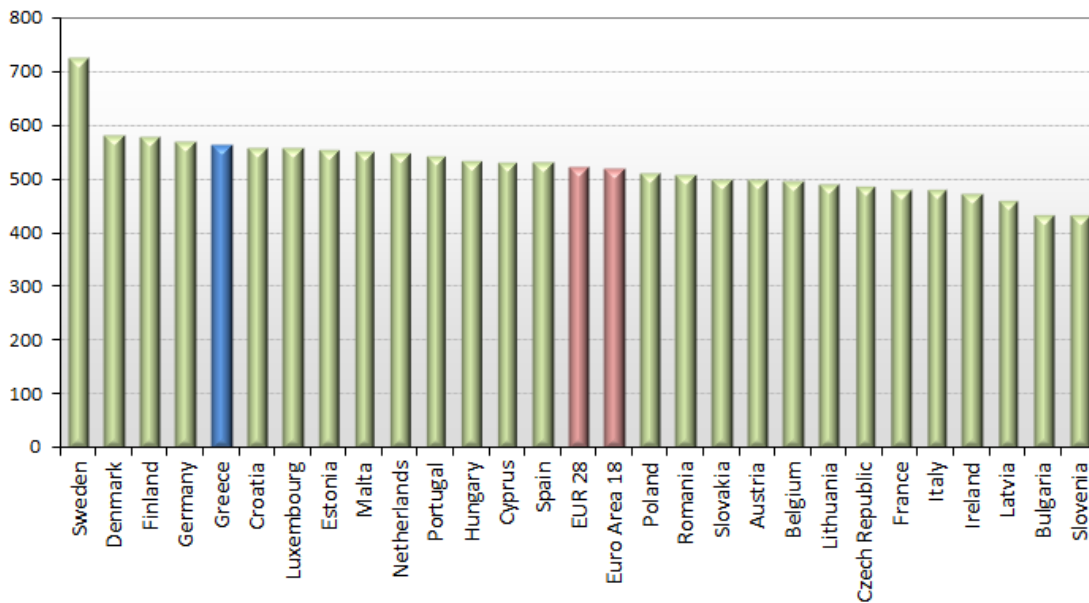
Οι λιανικές τιμές πετρελαίου κίνησης με φόρους και προ φόρων στις 27 χώρες της Ε.Ε. για τις 18/01/2021 (τελευταία επίσημα στοιχεία) παρουσιάζονται συγκριτικά κατά φθίνουσα σειρά στα παρακάτω διαγράμματα:

Automotive gas oil (weekly prices with taxes) - 18/01/2021



Πηγή: European Commission

Automotive gas oil (weekly prices without taxes) - 18/01/2021



Πηγή: European Commission

Αναλυτικά στοιχεία για τις τιμές καυσίμων και τους φόρους στις 27 χώρες της Ε.Ε. παρουσιάζονται στην ιστοσελίδα της Ευρωπαϊκής Επιτροπής: http://ec.europa.eu/energy/observatory/oil/bulletin_en.htm

*Οι συγκρίσεις των τιμών μεταξύ των διαφόρων χωρών θα πρέπει να γίνονται με ιδιαίτερη προσοχή εξαιτίας των διαφορών στην ποιότητα των προϊόντων, στις πρακτικές μάρκετινγκ, στις δομές της αγοράς και στις καταναλωτικές συνήθειες που επικρατούν σε κάθε χώρα.

4. Πετρέλαιο Θέρμανσης (Κατ' οίκον)

4. α. Διαμόρφωση τιμής

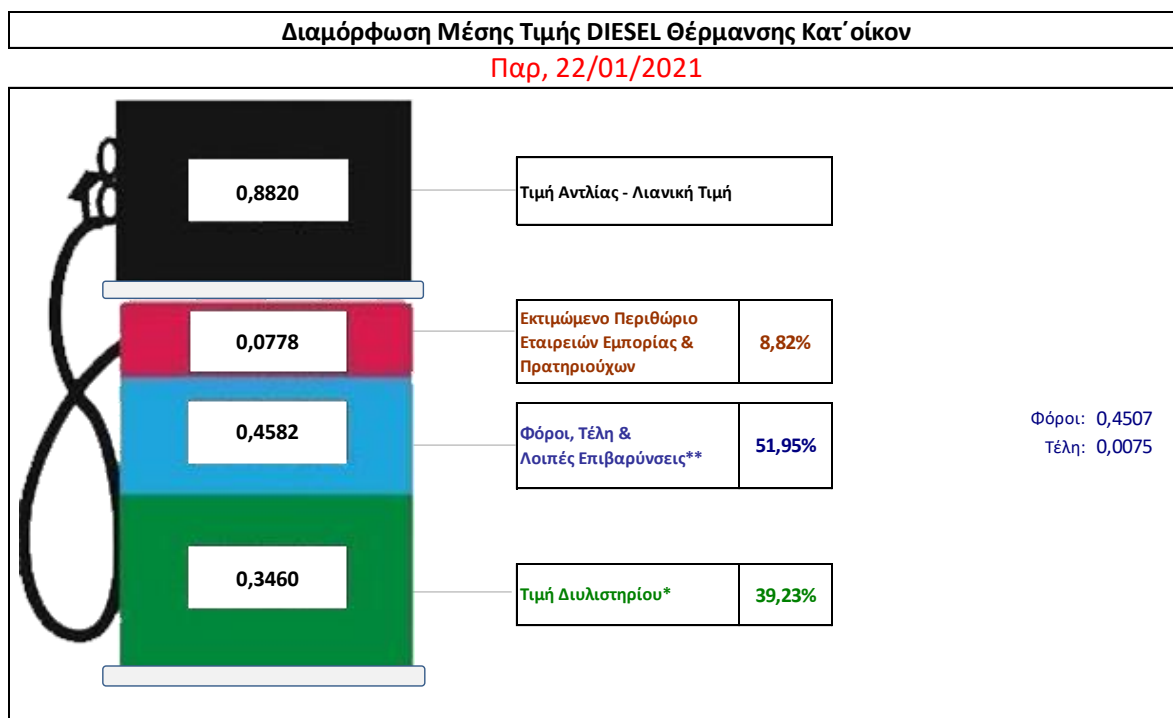
Η τιμή διυλιστηρίου του πετρελαίου θέρμανσης για την Πέμπτη 21/01/2021 διαμορφώθηκε στα 0,3460 € λίτρο. Σε σχέση με την τιμή διυλιστηρίου της προηγούμενης εβδομάδας (14/01/2021) σημειώθηκε αύξηση κατά 0,0035€ ανά λίτρο (0,35λεπτά).

Οι φόροι, τα τέλη και οι λοιπές επιβαρύνσεις αντιστοιχούν σε 0,4582 € ανά λίτρο.

Η μέση τιμή λιανικής του πετρελαίου θέρμανσης (κατ' οίκον) για την Παρασκευή 22/01/2021 διαμορφώθηκε στο 0,8820€ ανά λίτρο. Σε σχέση με την τιμή της προηγούμενης εβδομάδας (15/01/2021) σημειώθηκε αύξηση κατά 0,009€ ανά λίτρο (0,9λεπτά).

Το εκτιμώμενο περιθώριο των πρατηριούχων και των εταιρειών εμπορίας υπολογίζεται κατά μέσο όρο στα 0,0778 ανά λίτρο (7,78 λεπτά).

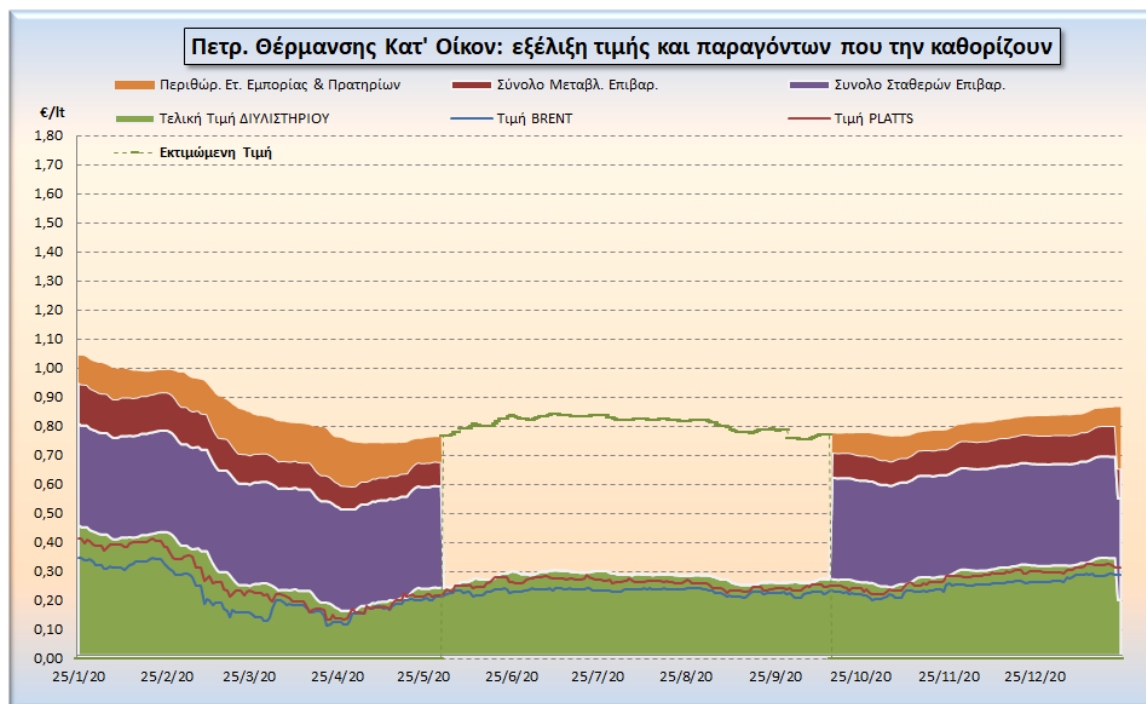
Η τελική τιμή λιανικής διαμορφώνεται από την τιμή διυλιστηρίου κατά 39,23%, από τους φόρους (σταθερούς και μεταβλητούς) κατά 51,95%, και από τα εκτιμώμενα περιθώρια των εταιρειών εμπορίας, των μεταφορέων υγρών καυσίμων και των πρατηρίων κατά 8,82% (βλ. παρακάτω πίνακα).



* Τιμή διυλιστηρίου	0,3460
-Τιμή διυλιστηρίου προηγούμενης ημέρας (Μέση Σταθμική Τιμή εκ των δύο εταιρειών διύλισης)	
-Στην τιμή διυλιστηρίου περιλαμβάνονται οι ειδικές υπηρεσίες (φορτωτικά)	
** Τέλη	0,0075
-Ανταποδοτικό τέλος ΡΑΕ: 0,20 € ανά χίλια λίτρα. (Απόφαση 147/2015 - ΦΕΚ 888/Β/19-05-2015)	
-Εισφορά «Ειδικού Λογαριασμού Πετρελαιοειδών»: 1,2% επί της τιμής διυλιστηρίου. (Ν. 3335/2005 - ΦΕΚ 95/Α/20-4-2005)	
-Ειδικό τέλος Δικαιωμάτων Εκτέλεσης Τελωνειακών Εργασιών (ΔΕΤΕ): 0,5% της αξίας του αθροίσματος της τιμής εκ διυλιστηρίου και του ΕΦΚ. (Ν. 2093/92 - ΦΕΚ 181/Α/25-11-92)	
** Φόροι	0,4507
-Ειδικός Φόρος Κατανάλωσης (ΕΦΚ): για το πετρέλαιο θέρμανσης - 280 € ανά κυβικό μέτρο ή 0,280 € ανά λίτρο. (Ν. 4389/2016 (ΦΕΚ Α' 94)	
-Φόρος Προστιθέμενης Αξίας (ΦΠΑ): 24% επί του συνόλου της τιμής διυλιστηρίου των μικτών ονομαστικών περιθωρίων κέρδους και των παραπάνω φορολογικών επιβαρύνσεων. (Ν. 2859/2000 όπως τροποποιήθηκε και ισχύει με το Ν. 4389/2016 (ΦΕΚ Α' 94)	

Η εξέλιξη των διεθνών τιμών Brent, Platts (HCIF/MED), των τιμών διυλιστηρίου, των τιμών λιανικής για το πετρέλαιο θέρμανσης κατ' οίκον, καθώς και των αντίστοιχων ενδεικτικών

περιθωρίων εμπορίας για το διάστημα των τελευταίων 12 μηνών παρουσιάζονται στο ακόλουθο διάγραμμα:



4. β. Χονδρική Τιμή Πώλησης

Αναλυτικά, οι μέσες κατώτατες και ανώτατες τιμές χονδρικής, καθώς και η διάμεσος τιμή ανά νομό παρουσιάζονται στον επόμενο πίνακα:

Μέσες Τιμές Χονδρικής Πώλησης Πετρελαίου Θέρμανσης (κατ' οίκον) ανά Νομό Παρασκευή 22 ΙΑΝΟΥΑΡΙΟΥ 2021

ΝΟΜΟΣ	ΜΕΣΗ ΚΑΤΩΤΑΤΗ ΜΕ ΦΠΑ	ΜΕΣΗ ΑΝΩΤΑΤΗ ΜΕ ΦΠΑ	ΔΙΑΜΕΣΟΣ ΤΙΜΗ
ΝΟΜΟΣ ΑΙΤΩΛΙΑΣ ΚΑΙ ΑΚΑΡΝΑΝΙΑΣ	0,798	0,855	0,827
ΝΟΜΟΣ ΑΡΓΟΛΙΔΟΣ	0,814	0,842	0,828
ΝΟΜΟΣ ΑΡΚΑΔΙΑΣ	0,807	0,847	0,827
ΝΟΜΟΣ ΑΡΤΗΣ	0,799	0,835	0,817
ΝΟΜΟΣ ΑΤΤΙΚΗΣ	0,801	0,853	0,827
ΝΟΜΟΣ ΑΧΑΪΑΣ	0,800	0,834	0,817
ΝΟΜΟΣ ΒΟΙΩΤΙΑΣ	0,805	0,841	0,823
ΝΟΜΟΣ ΓΡΕΒΕΝΩΝ	0,823	0,832	0,828
ΝΟΜΟΣ ΔΡΑΜΑΣ	0,813	0,829	0,821
ΝΟΜΟΣ ΔΩΔΕΚΑΝΗΣΟΥ	0,858	0,919	0,888
ΝΟΜΟΣ ΕΒΡΟΥ	0,811	0,844	0,828
ΝΟΜΟΣ ΕΥΒΟΙΑΣ	0,802	0,850	0,826
ΝΟΜΟΣ ΕΥΡΥΤΑΝΙΑΣ	0,835	0,838	0,837
ΝΟΜΟΣ ΖΑΚΥΝΘΟΥ	0,800	0,832	0,816
ΝΟΜΟΣ ΗΛΕΙΑΣ	0,808	0,860	0,834
ΝΟΜΟΣ ΗΜΑΘΙΑΣ	0,794	0,815	0,804
ΝΟΜΟΣ ΗΡΑΚΛΕΙΟΥ	0,829	0,882	0,855
ΝΟΜΟΣ ΘΕΣΠΡΩΤΙΑΣ	0,809	0,843	0,826
ΝΟΜΟΣ ΘΕΣΣΑΛΟΝΙΚΗΣ	0,800	0,835	0,818

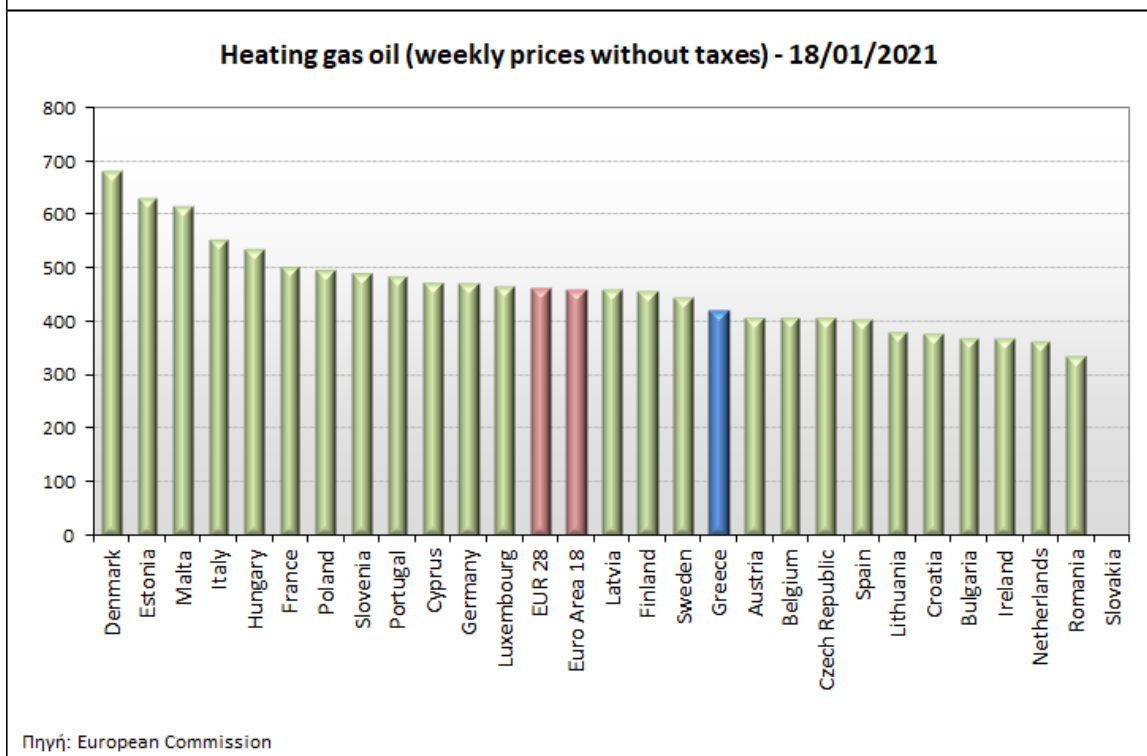
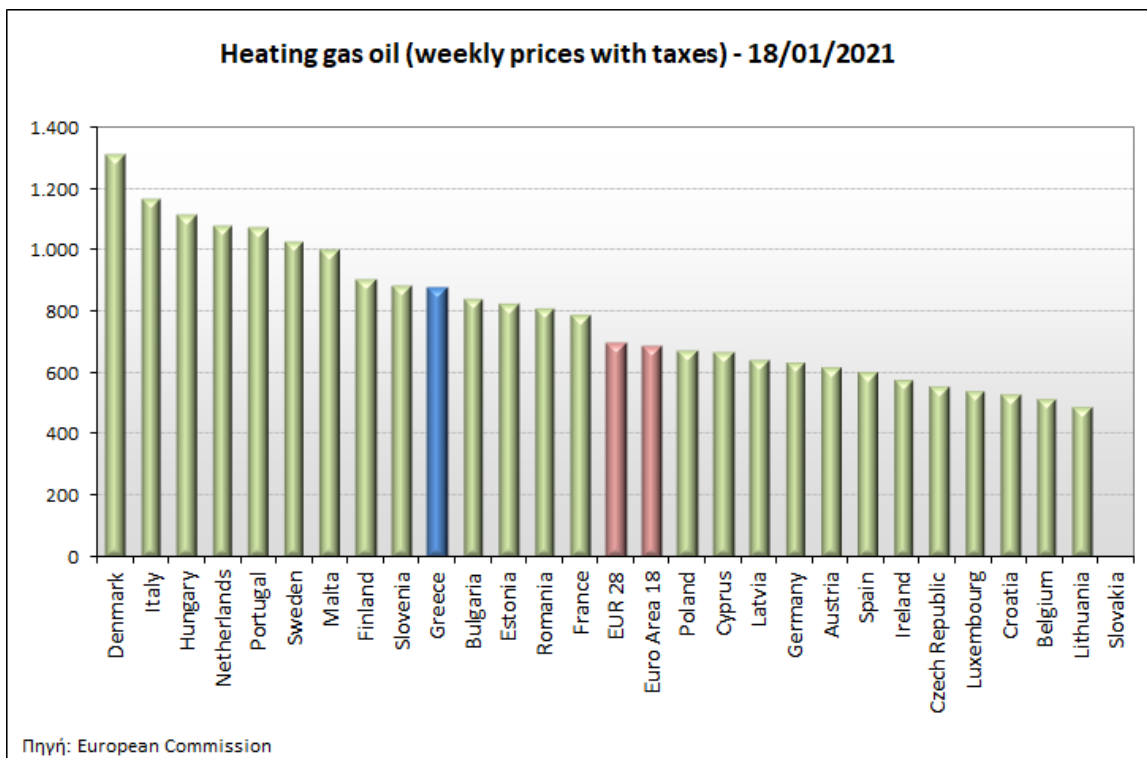
ΝΟΜΟΣ	ΜΕΣΗ ΚΑΤΩΤΑΤΗ ΜΕ ΦΠΑ	ΜΕΣΗ ΑΝΩΤΑΤΗ ΜΕ ΦΠΑ	ΔΙΑΜΕΣΟΣ ΤΙΜΗ
ΝΟΜΟΣ ΙΩΑΝΝΙΝΩΝ	0,799	0,852	0,826
ΝΟΜΟΣ ΚΑΒΑΛΑΣ	0,803	0,839	0,821
ΝΟΜΟΣ ΚΑΡΔΙΤΣΗΣ	0,813	0,844	0,828
ΝΟΜΟΣ ΚΑΣΤΟΡΙΑΣ	0,808	0,835	0,821
ΝΟΜΟΣ ΚΕΡΚΥΡΑΣ	0,829	0,870	0,850
ΝΟΜΟΣ ΚΕΦΑΛΛΗΝΙΑΣ	0,843	0,868	0,855
ΝΟΜΟΣ ΚΙΛΚΙΣ	0,808	0,822	0,815
ΝΟΜΟΣ ΚΟΖΑΝΗΣ	0,810	0,830	0,820
ΝΟΜΟΣ ΚΟΡΙΝΘΙΑΣ	0,813	0,853	0,833
ΝΟΜΟΣ ΚΥΚΛΑΔΩΝ	0,873	0,967	0,920
ΝΟΜΟΣ ΛΑΚΩΝΙΑΣ	0,824	0,850	0,837
ΝΟΜΟΣ ΛΑΡΙΣΗΣ	0,801	0,843	0,822
ΝΟΜΟΣ ΛΑΣΙΘΙΟΥ	0,846	0,871	0,859
ΝΟΜΟΣ ΛΕΣΒΟΥ	0,835	0,904	0,869
ΝΟΜΟΣ ΛΕΥΚΑΔΟΣ	0,816	0,847	0,832
ΝΟΜΟΣ ΜΑΓΝΗΣΙΑΣ	0,799	0,875	0,837
ΝΟΜΟΣ ΜΕΣΣΗΝΙΑΣ	0,817	0,896	0,856
ΝΟΜΟΣ ΞΑΝΘΗΣ	0,807	0,824	0,815
ΝΟΜΟΣ ΠΕΛΛΗΣ	0,798	0,831	0,814
ΝΟΜΟΣ ΠΙΕΡΙΑΣ	0,801	0,840	0,820
ΝΟΜΟΣ ΠΡΕΒΕΖΗΣ	0,822	0,843	0,832
ΝΟΜΟΣ ΡΕΘΥΜΝΗΣ	0,843	0,892	0,867
ΝΟΜΟΣ ΡΟΔΟΠΗΣ	0,809	0,839	0,824
ΝΟΜΟΣ ΣΑΜΟΥ	0,843	0,908	0,875
ΝΟΜΟΣ ΣΕΡΡΩΝ	0,803	0,826	0,814
ΝΟΜΟΣ ΤΡΙΚΑΛΩΝ	0,803	0,833	0,818
ΝΟΜΟΣ ΦΘΙΩΤΙΔΟΣ	0,809	0,835	0,822
ΝΟΜΟΣ ΦΛΩΡΙΝΗΣ	0,806	0,833	0,820
ΝΟΜΟΣ ΦΩΚΙΔΟΣ	0,822	0,849	0,835
ΝΟΜΟΣ ΧΑΛΚΙΔΙΚΗΣ	0,802	0,829	0,815
ΝΟΜΟΣ ΧΑΝΙΩΝ	0,834	0,871	0,852
ΝΟΜΟΣ ΧΙΟΥ	0,825	0,857	0,841
ΣΤΑΘΜΙΣΜΕΝΟΣ Μ.Ο.	0,806	0,847	0,826

* Μέσοι όροι ελάχιστων και μέγιστων τιμών χονδρικής όπως υποβάλλονται από τις εταιρείες εμπορίας στο Παρατηρητήριο Τιμών βάσει της ΚΥΑ 978/24-10-2011.

** Η στάθμιση γίνεται βάσει των όγκων πωλήσεων ανά τύπο καυσίμου ανά νομό.

4. γ. Συγκριτικά στοιχεία με Ε.Ε.

Οι λιανικές τιμές πετρελαίου κίνησης με φόρους και προ φόρων στις 27 χώρες της Ε.Ε. για τις 18/01/2021 (τελευταία επίσημα στοιχεία) παρουσιάζονται συγκριτικά κατά φθίνουσα σειρά στα παρακάτω διαγράμματα:



[ΘΕΣΗ ΑΚΡΙΒΟΥΣ ΑΝΤΙΓΡΑΦΟΥ]

Ο ΠΡΟΪΣΤΑΜΕΝΟΣ ΔΙΕΥΘΥΝΣΗΣ

ΠΕΡΙΣΤΕΡΗΣ ΣΠΥΡΙΑΩΝ